



**MEMÒRIA VALORADA PER A LA MILLORA DE LA SEGURETAT
VIÀRIA DE LA CRUÏLLA DE:
CARRER INDÚSTRIA – CARRER ANTONI BORI**





MEMÒRIA VALORADA PER A LA MILLORA DE LA SEGURETAT VIÀRIA DE LA CRUÏLLA D'INDUSTRIA – ANTONI BORI

- Emplaçament:** Carrer Indústria - Carrer Antoni Bori
- Promotor:** Ajuntament de Badalona
- Gestor :** Engestur, SA
- Objecte:** Documents per descriure, situar, especificar i valorar els treballs necessaris per l'actuació de millora de la seguretat viària de la cruïlla d'Indústria - Antoni Bori
- Paràmetres:** Superfície aproximada d'afectació: 471 m2
Cost estimat: 90.915,61 € IVA inclòs

Badalona, octubre de 2.022

Índex

Document 1.- Memòria tècnica

- 1.1.- Antecedents
- 1.2.- Objecte
- 1.3.- Classificació de l'obra
- 1.4.- Dades bàsiques de l'actuació
- 1.5.- Descripció de les actuacions i proposta
- 1.6.- Justificació de la solució
- 1.7.- Mètodes de càlcul
- 1.8.- Companyies de servei
- 1.9.- Disponibilitat de terrenys
- 1.10.- Aspectes ambientals
- 1.11.- Normativa aplicables
- 1.12.- Gestió de residus
- 1.13.- Accessibilitat
- 1.14.- Pla d'obra i termini d'execució
- 1.15.- Pressupost
- 1.16.- Seguretat i salut
- 1.17.- Classificació del contractista
- 1.18.- Declaració d'obra completa
- 1.19.- Justificació memòria valorada
- 1.20.- Aspectes econòmics del contracte
- 1.21.- Fotografies estat actual

Document 2.- Annexos a la Memòria

- Annex núm. 16: Semaforització
- Annex núm. 17: Serveis existents. Serveis afectats. Nous subministraments i instal·lacions de serveis (inclou previsions)
- Annex núm. 23: Estudi de gestió de residus

Document 3.- Plec de prescripcions tècniques

Document 4.- Pressupost

Document 5.- Estudi Bàsic de Seguretat i Salut

Document 6.- Plànols

**DOCUMENTACIÓ TÈCNICA PER L'ACTUACIÓ DE MILLORA DE LA
SEGURETAT VIÀRIA DE LA CRUÏLLA D'INDUSTRIA – ANTONI BORI**

Document 1 - MEMÒRIA TÈCNICA

Badalona, octubre de 2.022



Document 1. Memòria tècnica

1.1.- Antecedents

La cruïlla del carrer Indústria amb el carrer Antoni Bori està situada entre els barris del Gorg i de La Mora, en una zona industrial en procés de transformació a residencial. Consultant el planejament observem que hi ha la previsió de construir zona residencial a la cantonada Indústria amb Antoni Bori (costat Barcelona), de manera que les voreres en aquell tram de la cruïlla augmentaran.

Actualment, el carrer d'Antoni Bori té un ample total de 23,30 m., repartits en calçada de 10,90 m. i voreres que varien en funció del costat que es miri: vorera costat «Barcelona» de 2,50 m. i vorera costat «Mataró» de 9,50 m. Segons planejament vigent l'ample total es convertirà en 30,00 m. Disposa de 2 carrils d'un sol sentit de circulació, amb aparcament en línia a banda i banda.



El carrer de Monturiol té un ample de 30,80 m. aproximadament, repartits en calçada de 10,90 m. i voreres de 10 m. d'amplada. No es preveu modificació segons planejament. Disposa d'un carril per cada sentit de circulació, amb aparcament en línia a banda i banda.



Pel que fa al carrer d'Indústria, el costat «Barcelona» té un ample de 15,90 m., repartits en calçada de 7,34 m. i voreres d'ample 2,20 m. Segons planejament vigent l'ample total es convertirà en 18,00 m. Disposa d'un carril per cada sentit de circulació, sense aparcament.



En canvi, el costat «Mataró» del carrer d'Indústria ja té un ample total de 20,18 m. coincidint amb el planejament vigent, repartits amb 6,10 m. de calçada i uns 7,15 m. de vorera a banda i banda. Disposa d'un carril per cada sentit de circulació, amb retranqueig de reserva d'aparcament a banda i banda.



A part de la instal·lació dels nous semàfors, es proposa col·locar un pas de vianants al carrer d'Indústria costat «Barcelona», inexistent a dia d'avui, i pavimentar el xamfrà entre aquests nou pas de vianants, l'accés a la gasolinera i el pas de vianants del carrer Monturiol.



El paviment d'aglomerat asfàltic de la calçada està en bon estat general, i no serà objecte d'intervenció d'aquest projecte.

Des del Servei de Via Pública i Mobilitat es vol solucionar la problemàtica de seguretat vial existent col·locant semàfors que regulin el trànsit rodat i peatonal de la cruïlla, complementat per senyals horitzontals i verticals segons convingui.

Amb aquesta documentació tècnica es pretén definir tècnica i econòmicament la solució proposada, seguint els criteris tècnics i de valoració dictaminats pel Servei de Via Pública i Mobilitat, per a resoldre la esmentada problemàtica, i que afecten només a la instal·lació dels semàfors i a la superfície de l'asfalt, i molt puntualment a la rasa corresponent per connectar i sincronitzar els semàfors.

1.2.- Objecte

El present document consisteix en definir i valorar els treballs necessaris per a la millora de la seguretat viària de la cruïlla del carrer d'Indústria amb carrer Antoni Bori, en compliment dels objectius del Pla Local de Seguretat Viària 2019-2022 de Badalona.

1.3.- Classificació de l'obra

De conformitat amb l'article 232 de la Llei 9/2017, de 8 de novembre, de contractes del sector públic (en endavant, LCSP), en relació amb l'article 12 del Decret 179/1995, de 13 de juny pel qual s'aprova el reglament d'obres, activitats i serveis dels ens locals (en endavant, ROAS), es tracta d'obres de **Reforma**, ja que inclou el conjunt d'obres d'ampliació, millora, modernització, adaptació, adequació o reforç d'un bé immoble ja existent.

1.4.- Dades bàsiques de l'actuació

Situació : Barri de Gorg – La Mora

Tipus d'obra: Actuacions de seguretat viària.
Promotor: Ajuntament de Badalona.
Gestor: ENGESTUR, SA
Superfície: 470 m² (superfície teòrica de millora – sobre plànol)

1.5.- Descripció de les actuacions proposades

Les obres es situen al marge entre els barris del Gorg i de La Mora, i la superfície total de l'actuació és de 470 m². A la documentació gràfica s'indican els trams afectats per aquest projecte.

El passos de vianants es mantindran en la mateixa ubicació on estan ara, però es regularan amb semàfors. Únicament se'n grafiarà un de nou al carrer Indústria costat «Barcelona», que actualment no n'hi ha.

Es farà una detenció de vehicles amb semàfors de vehicles en ambdós passos de vianants del carrer d'Indústria i en el del carrer Monturiol. Tots tres passos (abans i després de la intersecció) disposaran de semàfors per vianants, amb sistema d'invidents incorporat.

Al carrer Antoni Bori també es farà una detenció de vehicles amb semàfors de precaució previ el pas de vianants.

A més, es preveu pavimentar la vorera del xamfrà entre els carrers d'Indústria i Monturiol, coincidint amb la gasolinera i el nou pas de vianants, resolent així les irregularitats que actualment presenta la zona. Es tracte d'una superfície d'uns 135 m² aproximadament, i es pavimentarà la sortida de la gasolinera entre la calçada i la canal existent per anivellar.

Els treballs ha realitzar són els següents:

- Instal·lació de nous semàfors.
- Modificació de la senyalització vertical i horitzontal.
- Treballs d'obra civil com canalitzacions, fonaments d'armaris i columnes i pericons de registre.
- Treballs de pavimentació.
- Sincronització dels nous semàfors amb els ja existents en altres trams del carrer Antoni Bori i Indústria.
- Centralitzar el nou regulador semafòric, comunicant-lo i connectant-lo a la xarxa de comunicació municipal.

Amb les obres que es proposen dur a terme s'aconseguirà una major seguretat i comoditat pels usuaris d'aquest carrer, tant per el trànsit rodat de vehicles com per els vianants.

L'obra no afecta l'estabilitat, seguretat i estanquitat d'aquesta.

Pel que respecte al compliment de la Llei 16/2017, de l'1 d'agost, del canvi climàtic, al tractar-se d'una actuació de millora de la seguretat viària existent, els treballs no es troben dintre dels supòsits establerts a l'article 27.2 d'aquesta llei. De totes maneres, les solucions constructives adoptades respectaran els requeriments ambientals establerts per la normativa vigent.

1.6.- Justificació de la solució

Els criteris per la redacció d'aquesta memòria valorada han estat acordats amb el servei de Via Pública i Mobilitat.

En la seva redacció, s'han tingut en compte les disposicions generals de caràcter legal i/o reglamentari, així com la normativa tècnica que n'és d'aplicació.

El projecte no incorpora un estudi geotècnic dels terrenys sobre els quals s'executarà, atès que per la naturalesa de les obres no és necessari. Els motius són la no afectació a l'estabilitat del subsòl per als treballs a desenvolupar segons el projecte.

GEOMETRIES, TRAÇATS I RASANTS

No es modificarà la geometria ni el traçat actual.

PAVIMENTS

El paviment de les voreres es de peces prefabricades de formigó, del tipus panot de 20x20x11cm al tractar-se de zona amb pas de vehicles.

- Esplanada terreny natural compactat 95%PM
- 10 cm. Sòl Seleccionat
- 15 cm. Formigó HM-20
- 2-3 cm. de morter pastat M-80
- Paviment de panot

No es preveu actuar en els gruixos d'asfaltat, únicament en la seva superfície.

CONTENIDORS DE RECOLLIDA D'ESCOMBRARIES

No es realitza cap actuació.

VEGETACIÓ

No es realitza cap actuació.

ENLLUMENAT

No es realitza cap actuació.

SEGURETAT VIAL

Es preveu grafiar un nou pas de vianants, introduir semàfors que regulin el trànsit rodat i peatonal, així com col·locar nova senyalètica horitzontal i vertical que complementin la intervenció a la cruïlla.

1.7.- Mètodes de càlcul

L'encàrrec no contempla la construcció de cap estructura ni l'execució de cap mur, ni de tancament ni de contenció. Per tant, no es contempla la realització de cap càlcul estructural per a la seva definició.

1.8.- Companyies de serveis

Aigua

Actualment tot l'àmbit es troba servit per una xarxa soterrada.

No hi ha previsió, per part de la Cia, de cap actuació.

L'encàrrec no planteja cap nova escomesa ni cap afecció a l'actual xarxa.

Electricitat (MT)

En aquesta obra no es preveu cap afecció a la MT ni cap nou traçat.

Electricitat (BT)

En aquesta obra no es preveu cap afecció a la BT ni cap nou traçat.

Gas

En aquesta obra no es preveu cap afectació a la xarxa soterrada de gas ni cap traçat nou.

Telecomunicacions

Els treballs no plantegen cap afecció a l'actual xarxa.

1.9.- Disponibilitat de terrenys

Tots els terrenys són de propietat pública i no hi ha cap ocupació temporal, ni tampoc es contempen expropiacions.

Per aquest motiu no serà necessària cap autorització o concessió administrativa prèvia a la realització de les obres.

1.10.- Aspectes ambientals

Segons l'establert a la Llei 21/2013, de 9 de desembre, d'avaluació ambiental, la Llei 20/2009, de 11 de desembre, de prevenció i control ambiental de les activitats, **aquests treballs no tenen incidència ambiental. Per aquest motiu no és necessari la realització de l'estudi de l'impacte sobre el medi ambiental.**

1.11.- Normativa aplicable

S'adjunta a continuació un llistat de normativa, orientativa i no limitativa, a complir durant l'execució de les obres. En cas d'omissions o contradiccions amb la Memòria Valorada redactada, aquesta última s'haurà de resoldre de forma que compleixi sempre amb la normativa vigent.

La redacció de la present memòria valorada de seguretat viària d'urbanització ha tingut en compte, a més de les que figuren al Plec de prescripcions tècniques, les disposicions i normes aconsellables per a obres d'urbanització que es relacionen a continuació:

- **Llei 3/2012** Modificació del Text refós de la Llei d'urbanisme.
(DOGC 29/2/2012)
- **Decret Legislatiu 1/2010** Text refós de la Llei d'urbanisme.
(DOGC 5/8/2010)
- **Decret 305/2006**, de 18 de juliol, pel qual s'aprova el Reglament d'urbanisme.
(DOGC 24/7/2006)
- **Orden FOM/3460/2003** por la que se aprueba la norma 6.1-IC: "Secciones de firme", de la Instrucción de Carreteras.
(BOE 12/12/2003)
- **Orden FOM/3459/2003** por la que se aprueba la norma 6.3-IC: "Rehabilitación de firmes", de la Instrucción de carreteras.
(BOE 12/12/2003)
- **Orden FOM/273/2016** por la que se aprueba la Norma 3.1-IC: "Trazado", de la Instrucción de Carreteras.
(BOE 04/03/2016)
- **Orden FOM/298/2016** por la que se aprueba la norma 5.2-IC: "Drenaje superficial" de la Instrucción de Carreteras.
(BOE 10/03/2016)
- **UNE-EN 124-1:2015** Dispositivos de cubrimiento y de cierre para zonas de circulación utilizadas por peatones y vehículos.
- **Ordre 02/07/1976**, "PG-3/88, Pliego de Prescripciones Técnicas Generales para obras de carreteras."
(BOE 07/07/1976 i les seves posteriors modificacions)
- **Decret 120/1992** del Departament d'Indústria i Energia de la Generalitat de Catalunya: Característiques que han de complir les proteccions a instal·lar entre les xarxes dels diferents subministraments públics que discorren pel subsòl.
(DOGC núm. 1606 de 12/06/1992)
- **ORDRE TIC/341/2003**, per la qual s'aprova el procediment de control aplicable a les obres que afectin la xarxa de distribució elèctrica soterrada.
(DOGC núm. 3937 de 31/07/2003)
- **Orden 15/09/1986**. "Tuberías. Pliego de Prescripciones Técnicas Generales para Tuberías de Saneamiento de Poblaciones".
(BOE 23/09/1986)
- **Orden TMA/851/2021**, de 23 de julio, por la que se desarrolla el documento técnico de condiciones básicas de accesibilidad y no discriminación para el acceso y la utilización de los espacios públicos urbanizados.

(BOE 23/07/2021)

1.12.- Gestió de residus

Els residus originats per aquesta obra seran bàsicament productes d'enderroc d'elements de paviments de panot, d'aglomerat asfàltic i terres.

Segons determina el "REAL DECRETO 105/2008, de 1 de febrero, por el que se regula la producción y gestión de los residuos de construcción y demolición" en la present memòria valorada, en l'annex 23, s'inclou "*l'Estudi de Gestió de Residus*" on s'estableixen les obligacions del contractista respecte a la producció i gestió dels residus de construcció i demolició, amb la finalitat de fomentar, per aquest ordre, la seva prevenció, reutilització, reciclat i altres formes de valoració, assegurant que els destinats a operacions d'eliminació rebuin un tractament adequat, i contribuir a un desenvolupament sostenible de l'activitat de construcció.

1.13.- Accessibilitat

El present Projecte contempla l'acompliment de tot allò relatiu al decret d'accessibilitat (*D. 135/1995 de 24 de març de desplegament de la Llei 20/1991 de 25 de novembre, de promoció de l'accessibilitat i supressió de barreres arquitectòniques.*), en la mesura que sigui possible. Donat que **la intervenció es centra en la inclusió de nous semàfors per millorar la seguretat viària de la cruïlla, el compliment de la normativa d'accessibilitat no aplica**, no obstant això, el projecte no afegeix cap reducció de les condicions d'accessibilitat existents.

1.14.- Pla d'obra i termini d'execució

A fi efecte de tenir un control adequat sobre la interferència en la via pública de les obres per a la millora de la seguretat viària de la cruïlla del carrer d'Indústria amb el carrer Antoni Bori, es definiran mesures per ordenar el flux de la circulació rodada, orientant i informant al vianant, i garantint igualment la màxima seguretat al personal de l'obra.

Aquesta actuació comporta els següents treballs :

- a) Grafiat d'un nou pas de vianants al carrer d'Indústria.
- b) Instal·lació de nous semàfors.
- c) Reposició senyalització.
- d) Pavimentació del xamfrà coincidint amb la gasolinera.

El termini previst per l'execució de l'actuació projectada és de **4 mesos**, a comptar des de la data de signatura de l'acta de comprovació del replanteig. Aquest termini podria quedar afectat per inclemències atmosfèriques.

Abans del començament de l'obra el contractista haurà de presentar una planificació de les diferents fases i organització dels treballs a l'obra on es proposin els talls i desviaments de trànsit.

En vistes de la poca afectació de la calçada durant l'execució de les obres, no es preveu la necessitat de tallar el trànsit de vehicles, excepte en moments puntuals que ja es con-

cretarà durant la fase d'execució de les obres per grafiar les senyals horitzontals sobre l'asfalt. Sí que caldrà regular l'entrada i sortida de la gasolinera, doncs coincideix amb el tram a pavimentar.

El termini de garantia de les obres, que es considera, és d'un any (1) a partir del final d'obra, i que és el període de temps que es considera suficient per a observar el comportament de l'obra realitzada en qualsevol condició de servei.

1.14.1 Senyalització provisional durant les obres

En vistes de la poca afectació de la calçada durant l'execució de les obres, no es preveu la necessitat de tallar el trànsit de vehicles, excepte en moments puntuals que ja es concretarà durant la fase d'execució de les obres per grafiar les senyals horitzontals sobre l'asfalt. Sí que caldrà regular l'entrada i sortida de la gasolinera, doncs coincideix amb el tram a pavimentar.

En cas de necessitat de tallar el trànsit, la senyalització vertical disposada estarà d'acord amb la Norma 8.2.I.C., l'esborrany de la "Instrucción de Señalización vertical", els criteris continguts en l'esborrany de la "Instrucción 3.1.I.C de Trazado", el "Reglamento General de Circulación" i les Ordenances municipals.

Pel què fa a la senyalització vertical, s'indicarà:

- carrer en obres
- prohibit l'accés a tota persona aliena a l'obra
- mesures de seguretat que cal adoptar en entrar al recinte de l'obra
- perill sortida de camions
- pas de vianants

Els objectius que es perseguiran són, bàsicament:

- Informar a l'usuari de la presència de les obres.
- Ordenar la circulació en la zona afectada per les obres.
- Modificar el comportament de l'usuari per a què aquest s'adapti a la situació no habitual que representen les obres.
- Donar seguretat als treballadors i treballs que realitzin les obres.

A títol de catàleg, no limitatiu, podem indicar que els elements seran:

- Senyals de perill
- Senyals de reglamentació i prioritat
- Senyals d'indicació
- Senyals manuals
- Elements d'abalisament reflectants
- Elements lluminosos
- Elements de defensa

1.15.- Pressupost

El pressupost d'execució material (PEM) de la memòria puja a la quantitat de 63.140,23 €, dels quals correspon a SEMAFORITZACIÓ l'import de 25.217,15 €, i correspon a OBRA CIVIL l'import de 37.923,08 €.

El pressupost d'execució per contracte (PEC) resulta d'aplicar al pressupost d'execució material els coeficients de les despeses generals "DG" (13%), del benefici industrial "BI" (6%) i puja a la quantitat de 75.136,87 €.

Afegint l'impost del valor afegit vigent "IVA" (21%), resultant la quantitat final de: 90.915,61 €.

El pressupost per coneixement de l'Administració (PCA) suma la quantitat final de 90.915,61 €.

1.16.- Seguretat i salut

Segons el RD. 1627/1997 de disposicions mínimes de seguretat i salut a obres de construcció i degut a la no existència d'un projecte d'obres sinó d'una documentació tècnica dels treballs, abans de l'inici de l'actuació s'haurà de presentar pel contractista adjudicatari un pla de seguretat que contempli tots els treballs inclosos en aquesta documentació tècnica, que haurà de ser aprovat pel coordinador de seguretat i salut de l'obra en fase d'execució.

1.17.- Classificació del contractista

La Llei de Contractes del Sector Públic (Llei del 9/2017, de 8 de novembre, de Contratos del Sector Público, por la que se transponen al ordenamiento jurídico español las Directivas del Parlamento Europeo y del Consejo 2014/23/UE y 2014/24/UE, de 26 de febrero de 2014) estableix en el seu article 77 l'obligatorietat de que l'empresari estigui classificat degudament com a contractista d'obres dels poders adjudicadors. Per a aquests contractes, la classificació de l'empresari en el grup o subgrup que correspongui en funció de l'objecte del contracte, amb una categoria igual o superior a la que exigeix el contracte, acredita les seves condicions de solvència per contractar.

En el contracte d'obra del que és objecte aquest encàrrec, la classificació exigida serà:

Grup G	Subgrup 3	Categoria 1
	Subgrup 4	Categoria 1
	Subgrup 5	Categoria 1
Grup I	Subgrup 1	Categoria 1

El codi CPV, del vocabulari comú de contractes públics, publicat al Diari oficial de la Comunitat Europea (DOCE de 16.12.2012) per aquesta obra, son:

- 34996100-6, corresponents a **Semàfors**
- 45233252-0, corresponents a **Treballs de pavimentació de carrers**
- 45233221-4, corresponents a **Treballs de pintura de la superfície de la calçada**

1.18.- Declaració d'obra completa

En aplicació de la legislació vigent en matèria de contractació del Sector Públic es manifesta que el present projecte contempla una obra completa susceptible de ser lliurada per l'ús públic tal i com s'ha projectat.

1.19.- Justificació memòria valorada

Tal i com s'indica al article 233.2 de la LCSP, per els projectes d'obres inferiors als 500.000 € de pressupost de base de licitació, IVA exclòs, es pot simplificar, refundre o fins i tot suprimir algun o alguns dels documents, sempre que la documentació resultant sigui suficient per definir, valorar i executar les obres que compregui.

1.20.- Aspectes econòmics del contracte:

A. Total costos Directes:

A.1. Costos de personal: 23.969,72 €

A.2. Costos de materials i equips adscrits a l'execució del contractes: 36.152,06 €

B. Total costos indirectes:

B.1. Despeses generals: 8.314,92 €

C. Benefici industrial: 3.837,66 €

Base Imposable: 76.113,54 €

IVA al tipus 21%: 15.983,84 €

TOTAL: 92.097,38 €.

Per a les despeses de personal cal indicar que s'aplica com a conveni de referència el conveni de la construcció de la província de Barcelona.

1.21.- Fotos estat actual



MILLORA DE LA SEGURETAT VIÀRIA DE LA CRUÏLLA D'INDUSTRIA – ANTONI BORI



MILLORA DE LA SEGURETAT VIÀRIA DE LA CRUÏLLA D'INDUSTRIA – ANTONI BORI



MILLORA DE LA SEGURETAT VIÀRIA DE LA CRUÏLLA D'INDUSTRIA – ANTONI BORI





MILLORA DE LA SEGURETAT VIÀRIA DE LA CRUÏLLA D'INDUSTRIA – ANTONI BORI



MILLORA DE LA SEGURETAT VIÀRIA DE LA CRUÏLLA D'INDUSTRIA – ANTONI BORI



MILLORA DE LA SEGURETAT VIÀRIA DE LA CRUÏLLA D'INDUSTRIA – ANTONI BORI



MILLORA DE LA SEGURETAT VIÀRIA DE LA CRUÏLLA D'INDUSTRIA – ANTONI BORI





Roger Ayza
Arquitecte de l'empresa municipal Engestur.

Badalona, Octubre de 2.022



**DOCUMENTACIÓ TÈCNICA PER L'ACTUACIÓ DE MILLORA DE LA
SEGURETAT VIÀRIA DE LA CRUÏLLA D'INDUSTRIA – ANTONI BORI**

Document 2 - ANNEXOS A LA MEMÒRIA

Badalona, octubre de 2.022



ANNEX 16. SEMAFORITZACIÓ

ÍNDEX

SEMAFORITZACIÓ

1. Solució adoptada
2. Obres a executar
3. Elements semafòrics
4. Estructura de funcionament
5. Comunicacions i centralització
6. Escomesa elèctrica
7. Treballs d'obra civil
8. Senyalització vertical i horitzontal



1. Solució adoptada

Els passos de vianants es mantindran en la mateixa ubicació on estan ara, però es regularan amb semàfors.

Es preveu la creació d'un nou pas de vianants al carrer Indústria costat Sant Adrià (davant la gasolinera existent), regulat també amb semàfors.

Es farà una detenció de vehicles amb semàfors de vehicles en el passos de vianants de la cruïlla del carrer Indústria amb carrer Antoni Bori, els quals disposaran de semàfors per vianants, amb sistema d'invidents incorporat.

Tots els capçals semafòrics es muntaran sobre columnes.

Els suports dels semàfors (columnes de 2,4m) aniran col·locats en les pedres de granit gris quadrades: la columna en el centre de la pedra intermèdia. En qualsevol cas, s'ha de mantenir la distància a calçada de 60 cm des de l'eix de la columna. Les columnes s'instal·laran en el costat oposat al de la detenció dels vehicles.

Per a la instal·lació dels semàfors s'ha de fer l'obra civil de canalitzacions, pericons de registre i fonaments per a les noves columnes i per l'armari del nou regulador semafòric i de l'armari de comunicacions.

No és necessari canviar ni afectar cap plaça d'aparcament.

Pel que fa a la senyalització vertical, caldrà retirar i recol·locar tots aquells senyals que siguin susceptibles de ser recol·locats ens els casquets dels propis capçals de semàfors o sobre els suports dels semàfors (bàcul semafòric), com són els senyals de direcció prohibida, de prohibició de gir, informativa bicis, ...

S'hauran de retirar els senyals que no tinguin sentit una vegada posats els semàfors, com Ceda/Stops, Informatiu pas vianants, ... i se n'hauran de posar nous.

La resta de senyalització existent es mantindrà tal qual està actualment. Si s'afecta durant les obres s'haurà de reposar.

Per últim, s'haurà d'actuar sobre la senyalització horitzontal (pintura), reforçant-la allà on calgui tal i com es descriu a la documentació gràfica. Caldrà repintar també qualsevol afectació que es produeixi durant les obres.

Actualment el carrer Antoni Bori és d'un sol sentit de circulació (cap a la muntanya), i la previsió de l'Ajuntament és la de mantenir-ho tal qual. Per tant, s'ha redactat aquest document amb aquesta previsió.

2. Obres a executar

Instal·lació de nous semàfors amb tecnologia LED, sobre els seus corresponents suports, instal·lació de nou equip regulador semafòric i els cablejats necessaris.

Creació d'un nou gual per a vianants al costat "gasolinera" del carrer Indústria, i modificació del gual existent al costat "muntanya", i grafiat del corresponent pas de zebra.

Pavimentació del tram comprès entre els extrems exteriors dels guals del carrer Indústria i del carrer Monturiol, coincidint amb la gasolinera, i anivellament i pavimentació de la sortida de vehicles de la gasolinera.

Treballs d'obra civil descrits a l'apartat 7 d'aquest Annex.

3. Elements semafòrics

Nou regulador semafòric per a 9 grups amb armari M3 inclòs.

Capçals semafòrics

Tots els semàfors seran COMPACT LED o equivalent superior, amb carcassa de color negre i òptiques de 200mm de diàmetre. La resta d'elements, com armaris, cablejats, columnes, bàculs, suports... també seran tots els homologats per la ciutat de Badalona i adients al tipus d'instal·lacions a realitzar.

Les diferents tipologies de semàfors són:

- 13/200: semàfor per vehicles de 3 òptiques de 200 mm de diàmetre (vermell, ambre i verd).
- 12/200 PPC: semàfor per vianants de 2 òptiques de 200 mm de costat (vermell i verd).
- 11/200: semàfor d' 1 òptica, mòdul d'intermitència, de 200 mm de diàmetre (ambre).
- Mòdul d'invidents: és un mòdul amb senyal sonor que s'afegeix al mòdul 12/200 de pas de vianants, que s'activa mitjançant comandament a distància, en possessió dels propis invidents. En els elements de nova instal·lació, el mòdul d'invidents sempre anirà integrat juntament amb el mòdul 12/200 PPC. Dit d'una altra manera, en tots els casos de nova instal·lació, **els semàfors de vianants sempre contenen mòdul d'invidents.**

Suports i Cablejats

Tots els elements de suports i altres elements de fixació dels capçals a les columnes o bàcul/fanal, seran els adients i homologats per l'Ajuntament de Badalona. Les columnes tindran una alçada de 2400mm.

Seguint la metodologia emprada en les noves instal·lacions de semàfors de la ciutat, cada capçal de semàfors s'alimenta des del regulador amb un cable independent. Aquest cablejat serà de 2,5 mm² de secció, amb coberta de 0,6/1 KV d'aïllament.

4. Estructura de funcionament

Es programaran DUES fases semafòriques semiactuadaes:

- Fase 1:

- verd pels vehicles del carrer Indústria, en ambdues direccions
- vermell pels vehicles del carrer Monturiol en direcció muntanya



- vermell pels vianants (pulsador per a verd)

- Fase 2:

- verd pels vehicles del carrer Monturiol en sentit muntanya
- vermell pels vehicles del carrer Indústria, en ambdues direccions
- vermell pels vianants (pulsador per a verd)

La programació de plans de trànsit i el repartiment de temps de les fases haurà de ser en consonància amb les cruïlles semaforitzades existents a la ronda.

5. Comunicacions i centralització

La nova cruïlla de semàfors s'ha de comunicar amb la resta de la xarxa semafòrica per a que pugui estar centralitzada.

Caldrà sincronitzar els nous semàfors a la sincronització del carrer Indústria en cas de necessitat.

6. Escomesa elèctrica

Al tractar-se de la semaforització d'una cruïlla nova, caldrà demanar una nova escomesa per a la seva alimentació elèctrica.

L'empresa instal·ladora haurà de subministrar la documentació tècnica pertinent (plànols ubicació del nou regulador, esquemes, càlculs elèctrics i qualsevol que li sigui requerida per a aquesta finalitat) per tal que la Propietat pugui sol·licitar l'escomesa a la Companyia subministradora de fluid elèctric.

7. Treballs d'obra civil

Els treballs d'obra civil previstos en aquest projecte són:

- Canalitzacions soterrades en vorera
- Canalitzacions soterrades en creuament de calçada
- Pericons de registre
- Embocadures a pericons existents
- Cales de reparació i/o localització serveis existents
- Fonaments per columnes i armaris regulador i comunicacions
- Eliminació parcial de gual existent al costat "muntanya" d'Indústria
- Instal·lació del nou gual en el costat "mar" davant la gasolinera
- Pavimentació del xamfrà enfront de la gasolinera
- Anivellament i pavimentació de sortida de la gasolinera

Es construiran les canalitzacions necessàries, amb els oportuns pericons de registres, per arribar des del Regulador de semàfors fins a tots els semàfors.

Creació d'un nou gual per a vianants al costat "gasolinera" del carrer Indústria, i modificació del gual existent al costat "muntanya", i grafiat del corresponent pas de zebra.



Pavimentació del tram comprès entre els extrems exteriors dels guals del carrer Indústria i del carrer Monturiol, coincidint amb la gasolinera, i anivellament i pavimentació de la sortida de vehicles de la gasolinera.

8. Senyalització vertical i horitzontal

Cal modificar la senyalització vertical existent, així com també canviar la senyalització horitzontal (pintura).

Pel que fa a les senyals fixes verticals:

- Al posar creuaments de vianants regulats amb semàfors, s'hauran de treure les senyals informatives de "Pas de Vianants" en cas d'haver-n'hi.

La resta de senyalització vertical (informativa zona aparcament motos, àrea blava i verda, zona càrrega i descàrrega, ...) no cal modificar-la. Si s'afecta per les obres caldrà reposar-la.

Respecte de la senyalització horitzontal (pintura) s'hauran de pintar la nova senyàletica segons la normativa actual.

Es pintaran noves línies de detenció per vehicles i per les bicicletes, just abans dels passos de vianants regulats amb semàfors de vehicles.

No és necessari modificar cap altra tipus de senyalització. Només caldrà reposar aquella que pugui afectar-se per les obres.

ANNEX 17. SERVEIS EXISTENTS, SERVEIS AFECTATS I IMPLANTACIÓ DE NOUS SERVEIS

ÍNDEX

SERVEIS EXISTENTS, SERVEIS AFECTATS I IMPLANTACIÓ DE NOUS SERVEIS





Aigües de Barcelona

En relación a su solicitud, les adjuntamos la información de los servicios existentes gestionados por la empresa AGUAS DE BARCELONA, EMPRESA METROPOLITANA DE GESTIÓN DEL CICLO INTEGRAL DEL AGUA, S.A. (de ahora en adelante Aguas de Barcelona) en la zona solicitada.

La información aportada es de uso exclusivo para el solicitante y para el proyecto indicado, la cual tiene una validez máxima de 3 meses, a partir de la fecha de su obtención, siendo responsabilidad del peticionario, el uso que se haga de la información facilitada.

Les indicamos que la información facilitada es tan sólo a título orientativo, puesto que puede haber resultado afectada por la topografía del terreno y/u otros trabajos de terceros en la zona. Por este motivo esta información no puede ser interpretada como una garantía absoluta de responder fielmente a la ubicación exacta de las infraestructuras existentes.

La entrega de esta información no supone ninguna autorización ni conformidad por parte de Aguas de Barcelona al proyecto en curso. En el caso en que ustedes produzcan cualquier daño a las infraestructuras gestionadas por Aguas de Barcelona, no podrán eludir ninguna responsabilidad por los daños y perjuicios, directos o indirectos, ocasionados a Aguas de Barcelona o a terceros, alegando que la información entregada es defectuosa.

1. Condiciones Particulares sobre los servicios afectados en la redacción de Proyectos

Se entenderá como servicio afectado, no sólo aquel servicio existente que imposibilita la ejecución de una obra (que afecta a la ejecución de la obra), sino que también lo es todo aquel servicio existente al que se le modifican sus condiciones iniciales, sobre todo las de accesibilidad para futuros mantenimientos y/o reparaciones del mismo (que es afectado por la obra). Por lo tanto hay que considerar y prever todas las condiciones señaladas en el apartado 3 de este escrito *Condiciones Particulares de obligado cumplimiento para garantizar la integridad y la accesibilidad a las instalaciones de Aguas de Barcelona*.

En caso de detectar una posible afectación en la red existente de agua potable en fase de proyecto, les recordamos que el estudio técnico-económico de las soluciones a las diferentes afecciones que se puedan producir, sean del tipo que sean, tendrá que ser realizado o, como mínimo validado, por Aguas de Barcelona. En cuanto a la ejecución de nuevas actuaciones urbanísticas, en cumplimiento del artículo 24 del *Reglamento del Servicio Metropolitano de Abasto Domiciliario de Agua al Ámbito Metropolitano*, que dispone que se entienden por nuevas actuaciones urbanísticas aquellas derivadas de cualquier tipo de instrumentos de planeamiento y de ejecución de planeamiento, así como cualquier otra actuación urbanística, incluida las edificaciones de carácter aislado, con independencia de su calificación urbanística, que implique el establecimiento, la ampliación o la modificación del sistema de suministro de agua; el Ayuntamiento y el promotor urbanístico de la actuación tendrán que solicitar a Aguas de Barcelona o a el Área Metropolitana de Barcelona (AMB) los informes relativos a las disponibilidades reales del suministro y sobre la validación del proyecto a ejecutar, así como las medidas correctoras en la red existente.

Por lo tanto, en caso de detectar una posible afectación sobre la red existente o una nueva necesidad de suministro de agua derivada de una nueva actuación urbanística, en el momento en el que dispongan de la documentación detallada de su proyecto, será necesario que se pongan en contacto con la unidad de Planificación Proyectos de la Zona afectada para poder estudiar y analizar las soluciones más adecuadas:



Zona	Teléfono 1	Teléfono 2
Besós	93.342.31.24	93.342.31.29
Barcelona Norte	93.342.37.20	93.342.37.18
Barcelona Sur	93.342.30.63	93.342.30.49
Llobregat Norte	93.342.35.54	93.342.35.16
Llobregat Sur	93.342.32.11	93.342.32.25

2. Condiciones Particulares sobre los servicios afectados en la ejecución de las Obras

La empresa ejecutora de los trabajos tendrá que disponer en la obra de la información vigente correspondiente a los servicios existentes en la zona, gestionados por Aguas de Barcelona.

El carácter orientativo de la información facilitada obliga en consecuencia a que, en caso de existir en la zona cualquier infraestructura gestionada por Aguas de Barcelona, se tenga que verificar antes de iniciar las obras, las posibles afectaciones no contempladas en la fase de Proyecto, mediante la realización de catas manuales que permitan localizar adecuadamente las tuberías en la zona afectada. En este caso se tendrá que contactar con la unidad de Planificación Proyectos de la Zona afectada para, en caso necesario, acordar la fecha de realización de las catas con el fin de asistir a las mismas el personal de Aguas de Barcelona.

En caso de no producirse ninguna afectación sobre la red, es igualmente obligatorio tomar las precauciones necesarias, así como también poner los medios que hagan falta para garantizar la integridad y accesibilidad a las tuberías gestionadas por Aguas de Barcelona, a los elementos de maniobra y control y a las acometidas de los diferentes edificios.

Tal como establece el *Reglamento del Servicio Metropolitano de Abastecimiento Domiciliario de Agua en el Ámbito Metropolitano* en los artículos 100, 101 y 102, constituye una infracción la ejecución de obras, sin la autorización debida, que afecte, modifique o desvíe la red de abastecimiento de agua. Es por esto por lo que hay que considerar y prever todas las condiciones señaladas en el apartado 3 de este escrito *Condiciones Particulares de obligado cumplimiento para garantizar la integridad y la accesibilidad a las instalaciones de Aguas Barcelona*.

El envío de la información sobre los servicios existentes, no supone la autorización ni la conformidad por parte de Aguas de Barcelona al proyecto de la obra en curso, ni exime a los ejecutores de la obra de las responsabilidades por daños y perjuicios directos o indirectos causados en las instalaciones de Aguas de Barcelona. Por lo tanto, en caso de producirse daños en las instalaciones, Aguas de Barcelona se reserva el derecho de emprender las acciones legales que considere oportunas, así como el derecho a reclamar las indemnizaciones por los daños y perjuicios causados. Además, todos los daños y perjuicios, directos o indirectos que se puedan derivar a terceros, sean materiales o personales, también serán por cuenta y riesgo del promotor o ejecutor de la obra, incluyendo los daños y perjuicios derivados de un eventual corte de suministro.

Durante la ejecución de las obras, en caso de detectar una posible afección no contemplada en el Proyecto o en caso de existir cualquier duda al respecto de una instalación de Aguas de Barcelona, pueden contactar con la unidad de Operaciones de la Zona afectada:



Zona	Teléfono 1	Teléfono 2
Besós	93.342.31.49	93.342.31.32
Barcelona Norte	93.342.37.34	93.342.37.35
Barcelona Sur	93.342.30.71	93.342.30.21
Llobregat Norte	93.342.35.53	93.342.35.40
Llobregat Sur	93.342.32.21	93.342.32.01

3. Condiciones Particulares de obligado cumplimiento para garantizar la integridad y la accesibilidad a las instalaciones de Aguas de Barcelona

Las instalaciones subterráneas de Aguas de Barcelona:

1. No podrán quedar hormigonadas en ningún tramo, por pequeño que éste sea.
2. Tendrán que permanecer libres de elementos de mobiliario urbano (contenedores, papeleras, señales de tráfico, farolas, armarios eléctricos, parterres, arbolado, semáforos, arquetas, marquesinas, bolardos, aparcamientos...) sobre ellas.
3. Las tuberías no están diseñadas para soportar grandes sobrecargas, con lo que no se podrá montar andamios ni grúas, y todavía menos construir muros sobre las mismas.
4. Queda prohibido el acopio de material o equipos sobre las canalizaciones, así como sobre los registros y arquetas de acceso a los elementos de maniobra y control e hidrantes de protección contra incendios.
5. Habrá que respetar y por lo tanto cumplir, las disposiciones legales vigentes en cuanto a distancias de seguridad entre los paralelismos y cruces con otros servicios, así como colocar las protecciones adecuadas en caso de ser necesario.
6. Habrá que respetar y por lo tanto cumplir, el artículo 160 del Reglamento del Servicio Metropolitano de Abastecimiento Domiciliario de Agua en el Ámbito Metropolitano en el que se indica: *“Con el fin de evitar contaminaciones de las conducciones de agua apta para el consumo humano, ésta siempre estará ubicada en una cota superior respecto al resto de conducciones (gas, electricidad, comunicaciones, agua no potable, ...) y tanto ésta como la conducción de agua no apta para el consumo humano siempre estarán por encima de la conducción de alcantarillado. Por otro lado, para facilitar las tareas de mantenimiento y preservar la integridad de la conducción de agua, ninguna otra conducción se podrá instalar sobre la misma generatriz de una conducción existente”*.
7. Cualquier recalificación urbanística que modifique la calificación del suelo en el que hay instalada una tubería, deberá ser comunicada a Aguas de Barcelona.
8. En los casos en que se plantee resolver una afección a una tubería mediante el apeo de la misma, habrá que seguir las especificaciones del Anexo 1.
9. En cuanto a las instalaciones en superficie, no se podrán modificar ni manipular sin el previo consentimiento por escrito de Aguas de Barcelona.



En aquellos casos en los que no fuera posible cumplir con estos condicionantes, se contactará con la unidad de Planificación Proyectos de la Zona afectada para poder estudiar y analizar las soluciones más adecuadas, y especialmente hará falta una notificación previa cuándo:

10. Sea necesario modificar las profundidades de las tuberías respecto a la rasante de la acera y/o calzada.

11. Por la ejecución de la obra, las infraestructuras enterradas queden al descubierto.

ANEXO 1: Apeo de tuberías

En los casos en los que se plantee resolver una afección a una tubería mediante el apeo de la misma, el PROMOTOR tendrá que formular una petición por escrito a la unidad de Planificación Proyectos de la Zona correspondiente, donde se indiquen las acciones que se prevén ejecutar con el fin de garantizar la integridad de la tubería afectada, adjuntando la siguiente información:

a) Tuberías $\varnothing < 300$ mm:

- Croquis de la instalación prevista para el apeo.
- Perfiles IPN que se utilizarán.
- Elementos de sujeción de la tubería (eslingas, tirantes, abrazaderas) y distancias entre éstos (como mínimo un elemento de sujeción cada 20-30 cm).
- Fundamentos de hormigón previstos.
- Fecha de inicio y finalización del apeo.

b) Tuberías $\varnothing \geq 300$ mm:

Además de todo lo que se ha descrito anteriormente para tuberías de $\varnothing < 300$ mm, se proporcionarán los cálculos estructurales que demuestren que la tubería no flexionará (o lo hará de forma inapreciable). Y se pondrá especial atención a:

- Cuando el apeo incluya juntas, se reforzará esta parte.
- Al proceso de compactación de tierras por debajo de la tubería en la última fase del proceso, puesto que es uno de los momentos más delicados y donde se pueden producir averías en las juntas por asentamientos del terreno.

Hay que destacar que **el apeo tendrá que ser ejecutado siempre por el PROMOTOR y en ningún caso por Aguas de Barcelona, y en caso que se produzca una avería o rotura de la tubería se le dará el tratamiento de Avería Provocada.**

En caso de tratarse de tuberías de **hormigón con junta retacada, fibrocemento (Uralita)**, u otros materiales susceptibles de sufrir daños en caso de apeo, se evitará esta opción y se optará por el desvío.

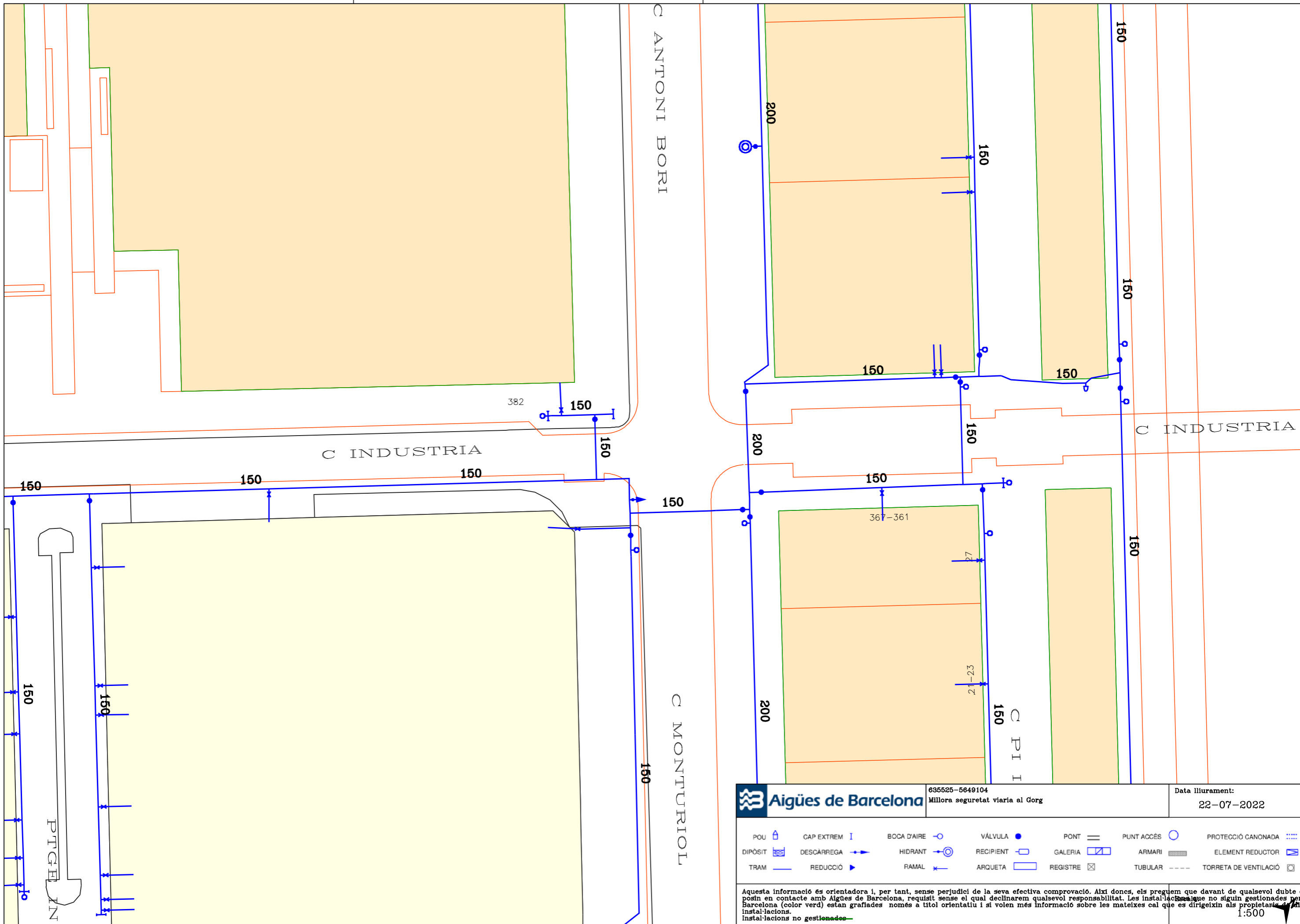
Una vez revisada la información facilitada a los Servicios Técnicos de Aguas de Barcelona, Aguas de Barcelona podrá proponer modificaciones de acuerdo con sus criterios, los cuales se incorporarán al proyecto inicial, rehaciendo el escrito de petición.


Una vez revisada toda la documentación, Aguas de Barcelona dará, si procede, su aprobación al apeo.



ANEXO 2: Zonificación de Aguas de Barcelona

Municipio / Distrito	Zona
Badalona	Besós
Barcelona – Ciutat Vella	Barcelona Sur
Barcelona – Eixample	Barcelona Sur
Barcelona – Gràcia	Barcelona Norte
Barcelona – Horta - Guinardó	Barcelona Norte
Barcelona – Les Corts	Barcelona Sur
Barcelona – Nou Barris	Barcelona Norte
Barcelona – Sant Andreu	Barcelona Norte
Barcelona – Sant Martí	Barcelona Norte
Barcelona – Sants – Montjuïc	Barcelona Sur
Barcelona – Sarrià – Sant Gervasi	Barcelona Sur
Begues	Llobregat Sur
Castelldefels	Llobregat Sur
Cerdanyola del Vallès	Besós
Cornellà de Llobregat	Llobregat Norte
El Papiol	Llobregat Sur
Esplugues de Llobregat	Llobregat Norte
Gavà	Llobregat Sur
L'Hospitalet de Llobregat	Llobregat Norte
Montcada i Reixac	Besós
Montgat	Besós
Pallejà	Llobregat Sur
Sant Adrià de Besòs	Besós
Sant Boi de Llobregat	Llobregat Sur
Sant Climent de Llobregat	Llobregat Sur
Sant Feliu de Llobregat	Llobregat Norte
Sant Joan Despí	Llobregat Norte
Sant Just Desvern	Llobregat Norte
Santa Coloma de Cervelló	Llobregat Sur
Santa Coloma de Gramenet	Besós
Torrelles de Llobregat	Llobregat Sur
Viladecans	Llobregat Sud




635525-5649104
 Millora seguretat viària al Gorg

Data lliurament: 22-07-2022

POU	CAP EXTREM	BOCA D'AIRE	VÁLVULA	PONT	PUNT ACCÉS	PROTECCIÓ CANONADA
DIPÒSIT	DESCÀRREGA	HIDRANT	RECIPIENT	GALERIA	ARMARI	ELEMENT REDUCTOR
TRAM	REDUCCIÓ	RAMAL	ARQUETA	REGISTRE	TUBULAR	TORRETA DE VENTILACIÓ

Aquesta informació és orientadora i, per tant, sense perjudici de la seva efectiva comprovació. Així doncs, els preguem que davant de qualsevol dubte es posin en contacte amb Aigües de Barcelona, requisit sense el qual declinarem qualsevol responsabilitat. Les instal·lacions que no siguin gestionades per Aigües de Barcelona (color verd) estan grafades només a títol orientatiu i si volen més informació sobre les mateixes cal que es dirigeixin als propietaris d'aquestes instal·lacions no gestionades.

1:500

Señores/as,

La información aportada es confidencial y de uso exclusivo para el que se solicita, siendo responsabilidad del solicitante el uso indebido de la misma.

Los planos que se les envía reflejan la situación aproximada de las instalaciones de saneamiento propiedad del Área Metropolitana de Barcelona y gestionadas por Aguas de Barcelona. Los datos contenidos en este escrito y en los planos tienen carácter informativo y orientativo: corresponden a lo registrado en los archivos de Aguas de Barcelona hasta el día de la fecha, lo cual no puede ser interpretado como garantía absoluta de responder fielmente a la realidad de la ubicación de las instalaciones grafiadas.

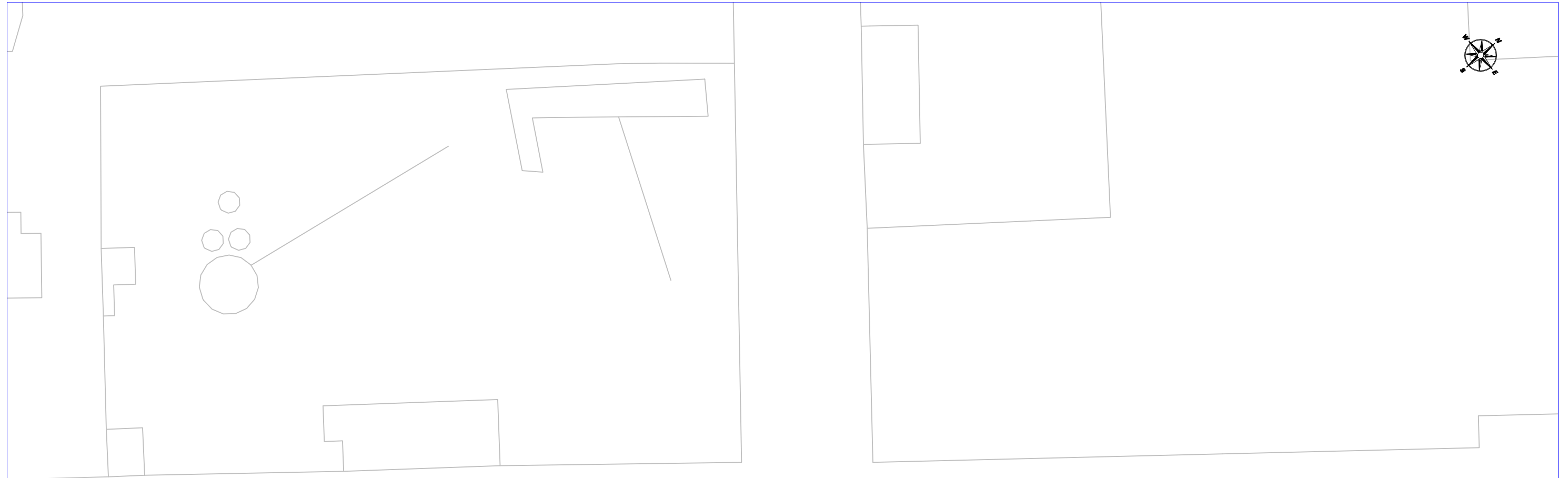
El envío de esta información no supone la autorización, ni conformidad con el proyecto de las obras, ni exonera a quienes lo ejecutaran de las responsabilidades en que incurran por daños y perjuicios a nuestras instalaciones.

Si según lo que especifica el Reglamento Metropolitano de vertido de aguas residuales se produce afectación, habrán de solicitar la correspondiente autorización al Área Metropolitana de Barcelona, Calle 62, núm. 16-18. Edificio A - Zona Franca (08040, Barcelona). El procedimiento administrativo para obtener la correspondiente autorización está descrito en la web <http://www.amb.cat>. Para cualquier duda o información, puede dirigirse al mail autoritatambiental@amb.cat o al teléfono [93 223 51 51](tel:932235151).

Àrea Metropolitana de Barcelona

LEYENDA

	Estación depuradora		Cámara sifón		Pozo de colector de pluviales
	Balsa de riego		Cámara seca de sifón		Red de agua regenerada
	Red de Saneamiento		Cámara sifón con aliviadero		Arqueta
	Pozo de registro		Cámara de limpieza		Arqueta de desagüe
	Pozo de registro con conexión		Arenero		Arqueta de ventosa
	Pozo de registro con aliviadero		Arenero con aliviadero		Arqueta con caudalímetro
	Inicio de colector		Estación de bombeo		Arqueta de derivación
	Conexión		Estación de bombeo con aliviadero		Arqueta seccionadora
	Conexión con aliviadero		Arqueta de impulsión		Tubería de fangos
	Cámara		Vórtice		Arqueta de fangos
	Cámara de conexión		Vórtice con aliviadero		Arqueta de giro de fangos
	Cámara con aliviadero		Emisario submarino		Carrete de desmontaje
	Aliviadero		Estación de bombeo de emisario		Estación de bombeo de fangos



SERVICIOS AFECTADOS: N°Solicitud: 635525 - 5649104 Solicitante: Adrià Martínez Plana Descripción: Millora seguretat viària al Gorg



RED DE SANEAMIENTO

La situación de las instalaciones gestionadas por Aigües de Barcelona que aparecen reflejadas en el plano es orientativa. La información aquí descrita corresponde a la existente en nuestros archivos y puede no reflejar con exactitud su ubicación real. Para más información debe consultarse la carta que les ha sido proporcionada junto a este plano.

Escala: E 1:500

Fecha: 7/22/2022



Ref: 635525

Señores:

En relación a su solicitud con fecha 22/07/2022, Ref: 635525, les adjuntamos el grafiado de los planos solicitados correspondientes a las instalaciones subterráneas de EDISTRIBUCIÓN Redes Digitales S.L.U.

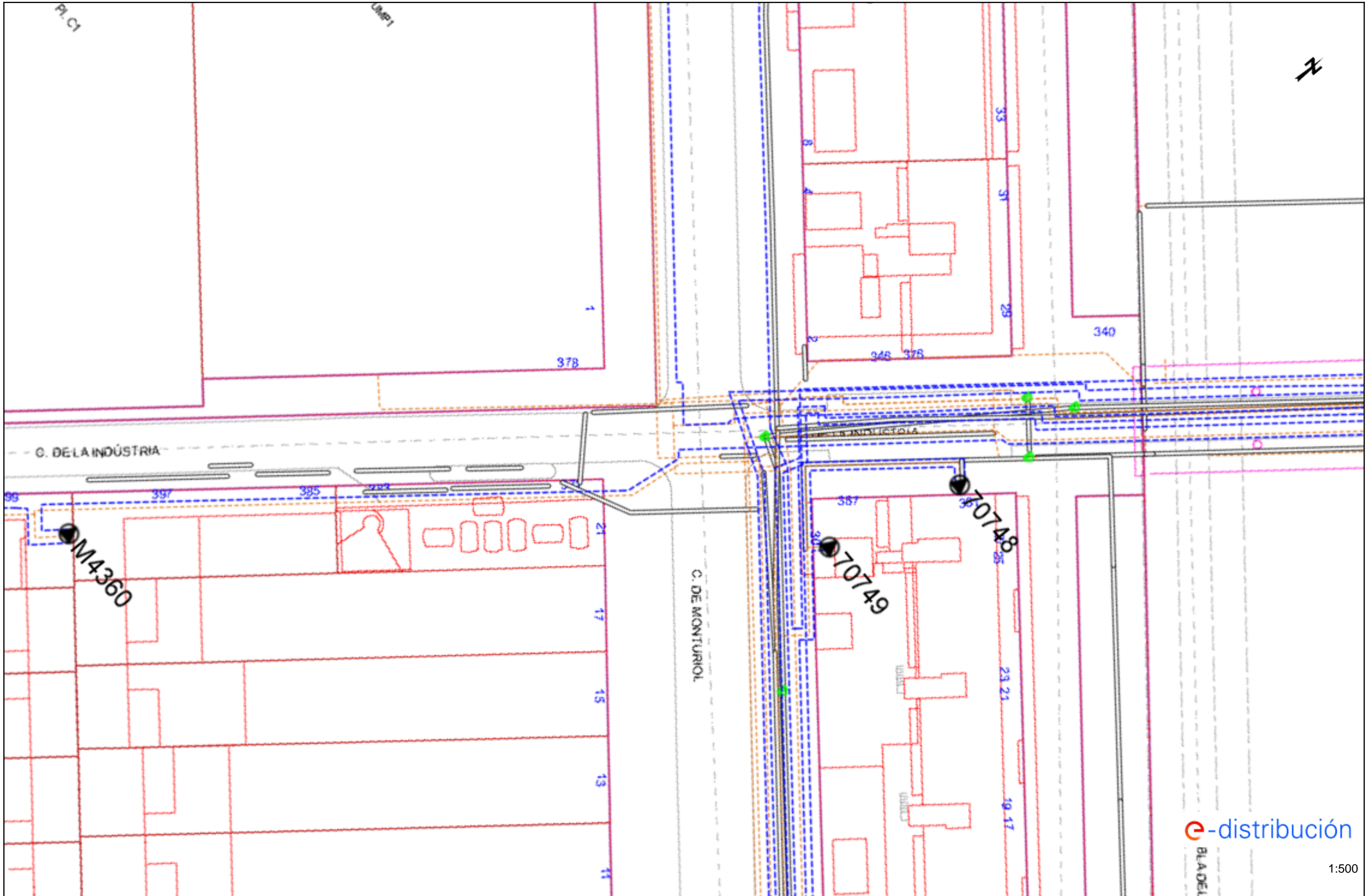
Por otro lado, les indicamos que los datos facilitados son a título orientativo, ya que pueden haber resultado afectados por la topografía del terreno y/o otros trabajos, y tienen validez para el proyecto.

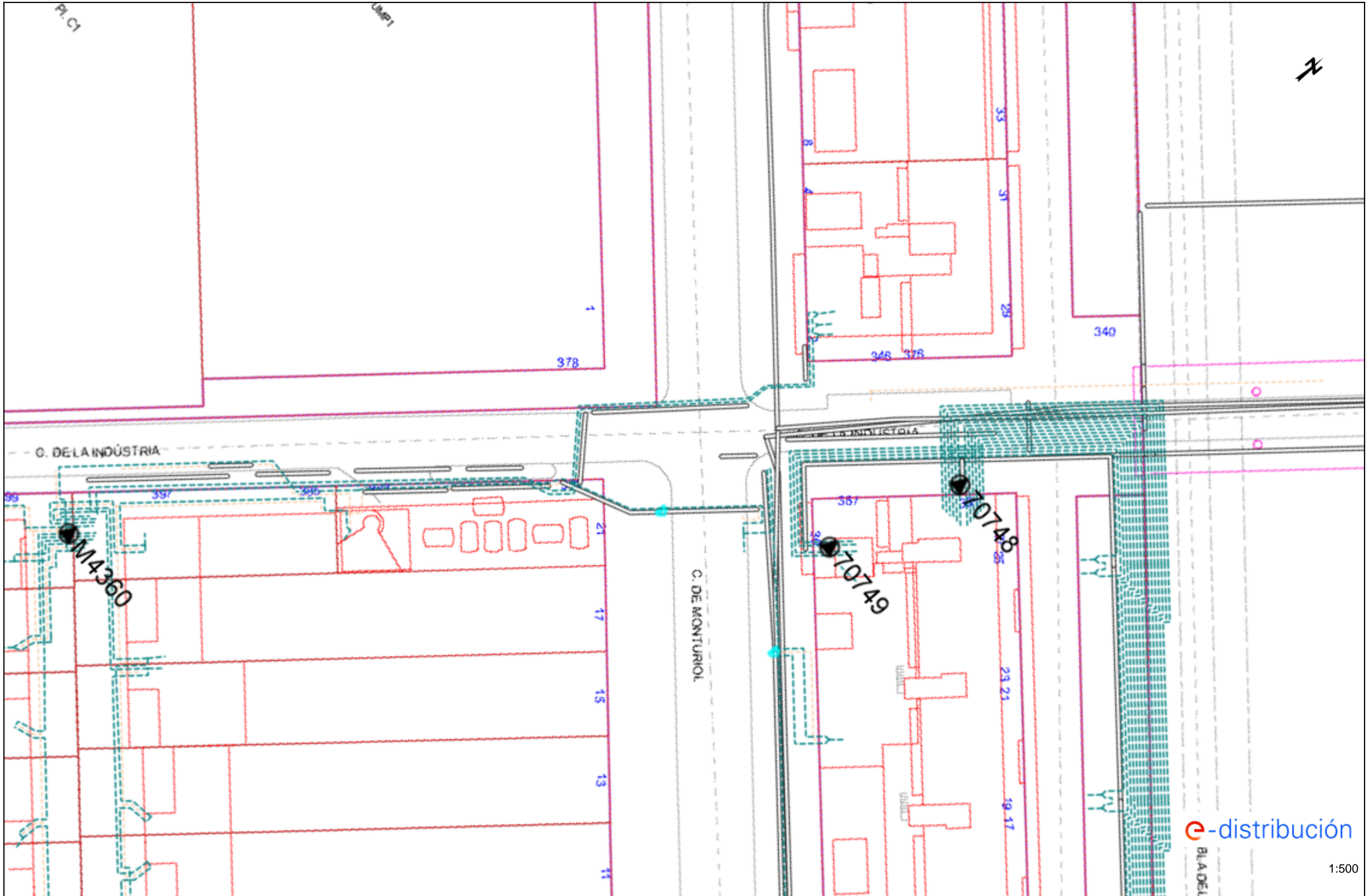
Les recordamos que de acuerdo con la Orden TIC 341 de 22 de julio a la hora de la ejecución de este proyecto, deberán volver a solicitarnos servicios y, dependiendo de la zona de afectación, realizar el reconocimiento y firma de la Acta de Control.

Quedamos a su disposición para cualquier duda y aprovechamos la ocasión para saludarles.

Anexos:

Planos, numerados 635525 - 16429767 - BT, 635525 - 16429750 - AT-MT





Condicionantes Particulares Nedgia Catalunya, S.A.

Es de nuestro interés poner en su conocimiento los condicionantes que habrá de observar en los trabajos en proximidad de instalaciones propiedad de Nedgia Catalunya, S.A. y/o Gas Natural Redes GLP, S.A. (en adelante NEDGIA):

- La información aportada es confidencial y de uso exclusivo para el que se solicita, siendo responsabilidad del solicitante el uso indebido de la misma.
- El plano que se les envía refleja la situación aproximada de las instalaciones propiedad de NEDGIA.
- Los datos contenidos en los planos tienen carácter orientativo: corresponden a lo registrado en nuestros archivos hasta el día de la fecha, lo cual no puede ser interpretado como garantía absoluta de responder fielmente a la realidad de la ubicación de las instalaciones grafiadas.
- La información refleja la situación de las redes en el momento de su instalación. Esta información puede haber variado desde entonces por actuaciones de terceros en la zona, de forma que tanto la posición de la red, como las referencias fijas pueden haber sido alteradas respecto a lo reflejado en los planos. En consecuencia, por razones de seguridad se recomienda realizar los trabajos de excavación a mano en las inmediaciones de las redes de NEDGIA.
- **Si el inicio de la ejecución material de los trabajos objeto de esta solicitud es posterior a tres meses de la fecha actual, deberá solicitar de nuevo los servicios existentes para garantizar el grado de actualización de la información.**
- El envío de esta información no supone la autorización ni conformidad por parte de NEDGIA al proyecto de obra en curso, ni exonera a quienes lo ejecutaran de las responsabilidades en que incurran por daños y perjuicios a nuestras instalaciones.
- En la zona solicitada pueden existir instalaciones de gas propiedad de clientes cuyos trazados no se han incluido en los planos anexados.
- La entidad solicitante comunicará el inicio de sus actividades a NEDGIA **al menos con 72 horas de antelación**, dirigiéndose a Servicios Técnicos de la provincia correspondiente, enviando al efecto el escrito que se anexa al final de estos condicionantes. **Es imprescindible citar en la misma la referencia indicada en la solicitud de la información a través de la plataforma de internet.** La dirección de envío de esta documentación es uinicio@nedgia.es:
- Si fuera necesario realizar calas de investigación deberán realizarse en presencia de personal de NEDGIA.
- **El Grupo Naturgy ha tomado la decisión de introducir paulatinamente la tubería de polietileno PE 100 de color negro para la distribución de gas.**
 - El tubo de PE 100 negro se identifica con franjas longitudinales amarillas distribuidas uniformemente por toda la superficie del tubo. De esta forma se diferencia de otros tubos negros utilizados en otros servicios como por ejemplo la distribución de agua que utiliza PE 100 negro con franjas azules.
 - **Las franjas longitudinales serán (4) para todos los diámetros hasta 200 mm y seis a ocho (6-8) para DN 250 y 315 mm, para que, al menos una franja, sea visible desde cualquier ángulo una vez colocado el tubo en la zanja.**

- **El tubo de PE 100 negro con bandas amarillas tiene la misma instalación que el tubo de PE 100 naranja:**
 - La banda de señalización se seguirá colocando como siempre a una distancia de 20-30 cm por encima de la generatriz superior de la conducción de gas.
 - Con el tubo PE100 negro con bandas amarillas se instalarán las mismas protecciones que las utilizadas con el tubo de PE 100 naranja en instalaciones junto a otros servicios (agua, luz...etc.)
- Las tuberías e instalaciones de gas no están diseñadas para soportar sobrecarga de maquinaria pesada, por lo que si han de situarse grúas o circular vehículos sobre las mismas que pudieran originar daños, deberá ponerse esta circunstancia en conocimiento de NEDGIA con objeto de establecer los pasos necesarios debidamente señalizados y protegidos con losas de hormigón, chapas de acero o similar.
- Queda prohibido el acopio de materiales o equipos sobre las canalizaciones de gas y sus instalaciones como arquetas, tomas de potencial, respiraderos, etc., garantizándose en todo momento el acceso a la canalización de gas a fin de efectuar los trabajos de mantenimiento y conservación adecuados.
- Si se producen desmontes en las proximidades de la tubería, pudiendo en su situación final provocar deslizamientos o movimientos del terreno soporte de la conducción, deberán ser objeto de un estudio particular, determinando en cada caso, si no las hubiera, las protecciones adecuadas, al objeto de evitar los mismos.
- En el caso de uso de explosivos a menos de 300 m. de las canalizaciones de gas, su uso estará limitado, de acuerdo al condicionado específico que se fije al efecto. En todo caso, se ha de contar con una autorización especial del Órgano Territorial Competente, basada en un estudio previo de vibraciones que garantice que la velocidad de las partículas en el emplazamiento de la tubería no supere en ningún momento los 30 mm/s.
- Siempre que por la ejecución de los trabajos las instalaciones de gas afectadas queden al descubierto, se comunicará al responsable indicado de NEDGIA, procediendo el contratista a proteger y soportar la tubería de gas de acuerdo a las indicaciones de éste. Esta circunstancia se mantendrá el tiempo mínimo imprescindible y las canalizaciones se tapanán en presencia de técnicos de NEDGIA.
- Los tramos al descubierto de tuberías de acero, se protegerán con manta antirroca para evitar desperfectos en el recubrimiento y, si por cualquier circunstancia, se produjera algún daño en el mismo, será reparado antes de enterrar la canalización. En caso contrario se puede originar un punto de corrosión acelerado que desembocaría en una perforación de la tubería.
- Las tuberías de acero al carbono están protegidas contra la corrosión mediante un revestimiento aislante y un sistema eléctrico de protección catódica. Para el correcto funcionamiento de esta protección es de vital importancia la integridad de dicho revestimiento. Se comunicará a NEDGIA cualquier daño que se advierta en el mismo.
- En el caso de tuberías de acero se instalarán una o varias cajas de toma de potencial (a facilitar por NEDGIA) de acuerdo a las indicaciones de los técnicos de NEDGIA, con objeto de medir y calibrar la posible influencia de la Protección Catódica a los gasoductos y viceversa.

- En el caso de que se efectúen compactaciones, siempre se contactará con el personal de Servicio Técnico designado por NEDGIA de dicha zona para que les proporcione la normativa adecuada para llevar a cabo dicha actuación, asegurando que ésta se realizará de forma que la transmisión de vibraciones a la tubería de gas no supere los 30 mm por segundo.
- La Empresa que ejecute trabajos en las proximidades de instalaciones de NEDGIA deberá estar en posesión de los planos de las instalaciones existentes en la zona.
- Deberá comunicarse a NEDGIA la aparición de cualquier registro o accesorio complementario de la instalación de gas, identificado como tal, o que presumiblemente se crea pueda formar parte de ella, siempre que no esté definido en los planos de servicios suministrados.

En este sentido se indica que en las proximidades de las tuberías de gas pueden existir otras canalizaciones complementarias destinadas a la transmisión de datos, por lo que deberán extremarse las precauciones cuando se realicen trabajos en sus inmediaciones.

- Si los trabajos a realizar afectan a tapas de registros, válvulas, respiraderos o tapas de acceso a instalaciones será necesario restituirlas a la nueva cota de rasante, dejando las instalaciones afectadas libres de materiales de obra.
- En el supuesto de sufrir daños en sus instalaciones, NEDGIA se reserva el derecho a emprender las acciones legales que considere oportunas, así como reclamar las indemnizaciones a que haya lugar.
- Todos los daños a personas e instalaciones que pudieran producirse como consecuencia de las obras, serán por cuenta y riesgo del promotor o ejecutor de las mismas, incluso los derivados de un eventual corte de suministro de gas.
- Con objeto de garantizar la seguridad de las personas y de las instalaciones, cuando las obras a realizar sean canalizaciones (eléctricas, agua, comunicaciones, etc.), se tendrá en cuenta la exigencia de distancias mínimas de separación en paralelismos y cruzamientos entre servicios de acuerdo a la reglamentación vigente y se debe comprobar, mediante el código de colores, la presión de la red próxima a su actuación. Se adjunta tabla resumen:

DISTANCIA	RANGO	CRUCE	PARALELISMO
MÍNIMA	MOP < 5 bar	0,2 m	0,2 m
	MOP >= 5 bar ^(*)	0,2 m	0,4 m
Recomendada	MOP < 5 bar	0,6 m	0,4 m
	MOP >= 5 bar ^(*)	0,8 m	0,6 ⁽¹⁾ m

(1) 2,5 m en zona semiurbana y 5 m en zona rural

(*) Para P > 16 bar y distancia < 10 metros es necesario consultar condiciones a Distribuidora.

En el caso de que no puedan mantenerse las distancias mínimas indicadas debe informarse a NEDGIA, para adoptar las medidas de protección que se consideren convenientes de acuerdo a la siguiente puntualización:

- Contigua a la zona de servidumbre permanente existe una zona de seguridad, definida en la Norma UNE 60.305.83, que se extiende hasta 2.5, 5 ó 10 metros a cada lado del eje de la canalización, en la cual la ejecución de las excavaciones u obras puede representar un cambio en las condiciones de seguridad de la misma y en la que no se dan las limitaciones ni se prohíben las obras incluidas como prohibidas en la zona de servidumbre de paso, siempre que se informe previamente al titular de la instalación, para la adopción de las acciones oportunas que eviten los riesgos potenciales para la canalización.
- Los trabajos en proximidad se efectuarán con medios manuales quedando prohibido por razones de seguridad la utilización de medios mecánicos, las precauciones se intensificarán a 0,40 m sobre la cota estimada de la tubería o ante la aparición de la malla o banda amarilla de señalización, permitiéndose exclusivamente el uso de martillo mecánico de mano para la rotura del pavimento.
- Las obras de túneles, vaciado de terrenos, perforación dirigida, etc., que pueden afectar a la tubería por debajo o lateralmente requerirán especial atención.
- Para dar cumplimiento a la legislación vigente en materia de prevención de riesgos laborales, le informamos de los riesgos de las instalaciones:
 - Al objeto de dar cumplimiento a lo establecido en el R.D. 171/2004 sobre coordinación de actividades empresariales, y para garantizar la seguridad de sus trabajadores, NEDGIA informa a la empresa solicitante que las instalaciones representadas en los planos adjuntos se encuentran en régimen normal de explotación, es decir, CON gas a presión.
 - Se prohíbe hacer fuego o emplear elementos que produzcan chispas en las inmediaciones de las instalaciones de gas.
 - En el caso de que se detecte una fuga o se perciba olor a gas, deben de suspenderse inmediatamente todo tipo de trabajos en el entorno de la instalación y avisar de inmediato al Centro de Control de Atención de Urgencias de NEDGIA, comunicando esta circunstancia.
 - El solicitante queda obligado a adoptar las medidas preventivas que sean necesarias de acuerdo a los condicionantes de instalación mencionados anteriormente y aquellas otras que pudieran ser necesarias en función de los riesgos de la actividad a desarrollar. Así mismo queda obligado a transmitir las medidas preventivas derivadas del párrafo anterior a sus trabajadores o terceros que pudiera contratar.
 - En la ejecución de los trabajos que realice deberá respetar lo dispuesto en el RD 1627/1997 Disposiciones Mínimas de Seguridad y Salud en Obras de Construcción.
 - En esta información de riesgos no se contemplan los riesgos derivados del trabajo a realizar por los trabajadores de la empresa solicitante o sus empresas de contrata, siendo responsabilidad de ésta o de sus empresas de contrata la evaluación de los mismos y la adopción de las medidas preventivas que sean necesarias.
 - Si para ello fuese necesario disponer de más información acerca de las instalaciones, rogamos nos lo soliciten por escrito y con anterioridad al inicio de los trabajos.

- Ponemos a su disposición el teléfono del CCAU (Centro de Control de Atención de Urgencias) de NEDGIA para que comuniquen de inmediato cualquier incidencia que pueda suponer riesgo: **900.750.750 (24 horas durante todos los días del año)**

ESTAS INSTRUCCIONES ESTARÁN DISPONIBLES PERMANENTEMENTE EN EL LUGAR DE TRABAJO

MODIFICACIÓN DE INSTALACIONES Y CONDICIONANTES TÉCNICOS

Si fuera necesario modificar el emplazamiento de nuestras instalaciones es preciso que, previamente al inicio de las obras, se realice por escrito la correspondiente solicitud de desvío indicando como referencia el nº de solicitud de información, al objeto de proceder a la firma del acuerdo correspondiente y efectuar el pago de la cantidad establecida. Las solicitudes deben dirigirse a la siguiente dirección:

OFICINA TÉCNICA

Plaça del Gas, 1. Edificio C Planta 1.
08003. BARCELONA.

O bien a la dirección de correo electrónico: SSPPgasTramitaciones@leangridsservices.com

Asimismo, nos ponemos a su disposición para estudiar los Condicionantes Técnicos, específicos a su tipología de obra, o las soluciones posibles para minimizar las interferencias entre las obras a ejecutar y las instalaciones de gas existentes en la zona.

Para ello, es necesario que se ponga en contacto con esta Unidad y que nos faciliten su documentación (planos, detalles, memorias, etc.) de la obra a realizar en las proximidades de la red de NEDGIA.

Nedgia Catalunya, S.A.
Gas Natural Redes GLP, S.A.

NOTIFICACIÓN DE INICIO DE OBRA QUE AFECTA A CANALIZACIÓN DE GAS

Ntra Refª: (cítese inexcusablemente la referencia indicada en la solicitud de información realizada a través de la Plataforma web)

DESTINATARIO: Empresa *Distribuidora / Servicios Técnicos*:

Dirección:

Tel:.....

Fax:.....

- Razón Social de la empresa ejecutora de las obras:
- Domicilio de la empresa ejecutora de las obras:
- Lugar de las obras:
- Denominación de la obra:
- Objeto de la obra:
- Fecha de inicio de ejecución de obras:
- Duración prevista de las obras:
- Nombre del Jefe de Obra:
- Teléfono de contacto con el Jefe de Obra:
- Observaciones:

Aceptando respetar las obligaciones y normas facilitadas por Nedgia Catalunya, S.A. y Gas Natural Redes GLP, S.A. y utilizarlas adecuadamente para evitar daños en la instalaciones de distribución de gas durante los trabajos que se desarrollen en sus inmediaciones (R.D. 919/2006).

(Lugar y fecha) a..... de de

Empresa Constructora
P.P.

Fdo. (Indíquese nombre y apellidos)

INTRODUCCIÓN DE LA TUBERÍA DE POLIETILENO DE COLOR NEGRO

NEGRO

En la cartografía disponible en la web de información de servicios existentes (eWise), correspondiente a las redes de distribución de NEDGIA, se identificará la tubería de Polietileno de color negro con un código diferente al objeto de facilitar su identificación previa antes del inicio de la obra:

Código PN: Tubería de Polietileno Negro instalada

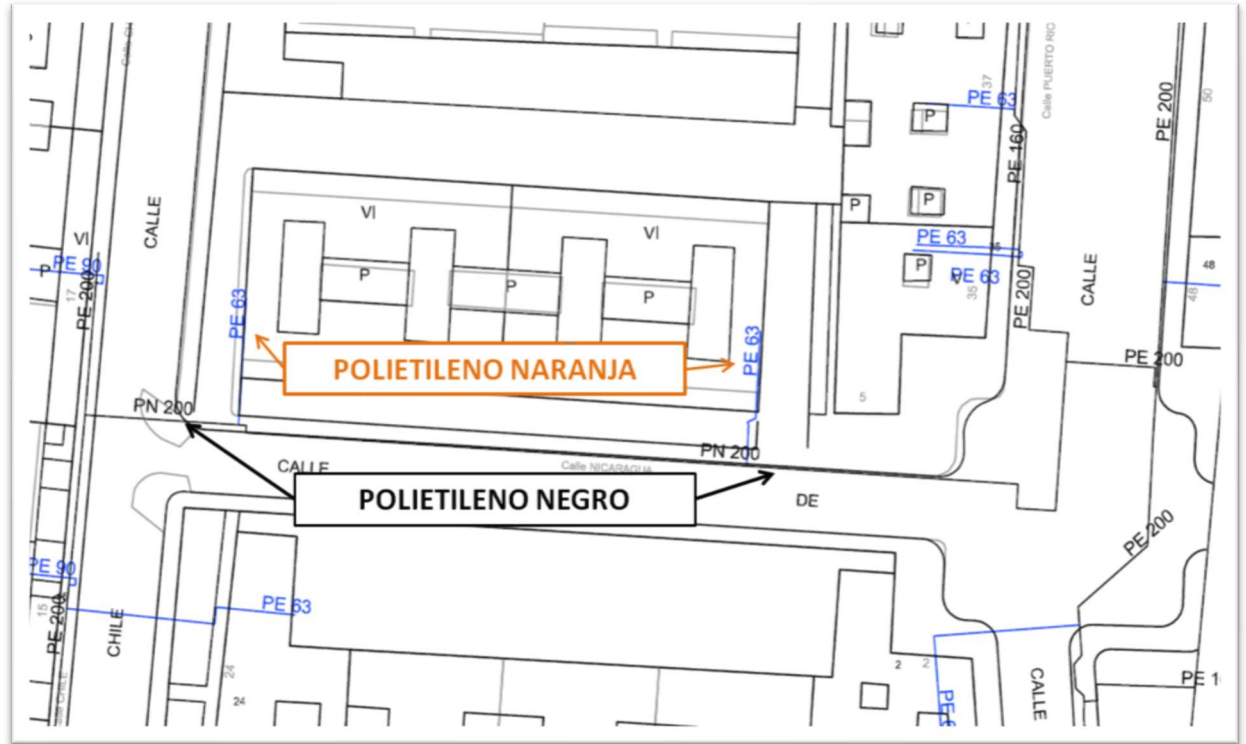
Código PE: Tubería de Polietileno Naranja/Amarillo instalado

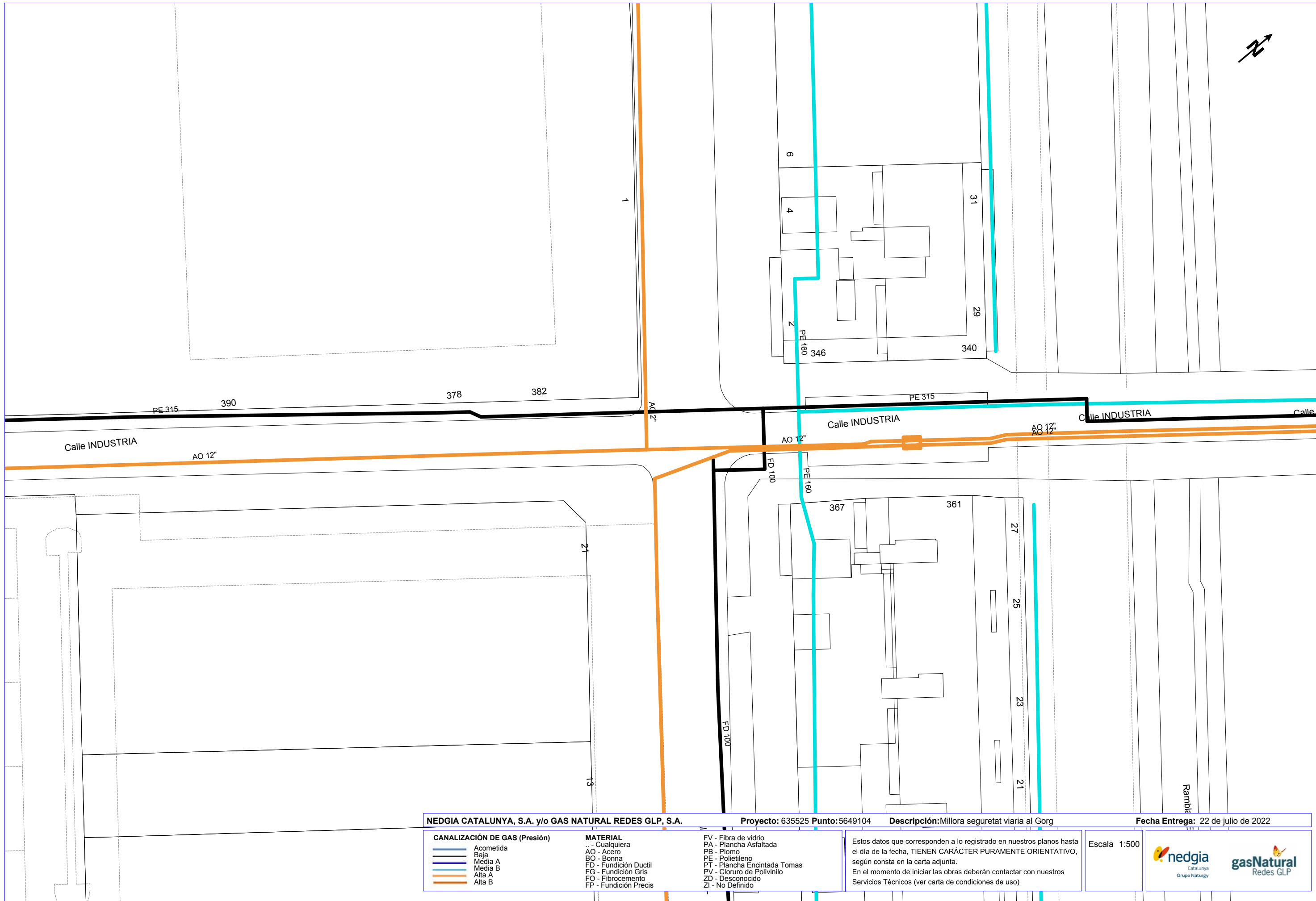




El Grupo Naturgy ha tomado la decisión de introducir paulatinamente la tubería de polietileno PE 100 de color negro para la distribución de gas.

- El tubo de PE 100 negro se identifica con franjas longitudinales amarillas distribuidas uniformemente por toda la superficie del tubo. De esta forma se diferencia de otros tubos negros utilizados en otros servicios como por ejemplo la distribución de agua que utiliza PE 100 negro con franjas azules.
- **Las franjas longitudinales serán (4) para todos los diámetros hasta 200 mm y seis a ocho (6-8) para DN 250 y 315 mm, para que, al menos una franja, sea visible desde cualquier ángulo una vez colocado el tubo en la zanja.**
- **El tubo de PE 100 negro con bandas amarillas tiene la misma instalación que el tubo de PE 100 naranja:**
 - La banda de señalización se seguirá colocando como siempre a una distancia de 20-30 cm por encima de la generatriz superior de la conducción de gas.
 - Con el tubo PE100 negro con bandas amarillas se instalarán las mismas protecciones que las utilizadas con el tubo de PE 100 naranja en instalaciones junto a otros servicios (agua, luz...etc.)

Ejemplo de visualización





NEDGIA CATALUNYA, S.A. y/o GAS NATURAL REDES GLP, S.A.		Proyecto: 635525 Punto: 5649104	Descripción: Millora seguretat viaria al Gorg	Fecha Entrega: 22 de julio de 2022
CANALIZACIÓN DE GAS (Presión) Acometida Baja Media A Media B Alta A Alta B	MATERIAL .. - Cualquiera AO - Acero BO - Bonna FD - Fundición Ductil FG - Fundición Gris FO - Fibrocemento FP - Fundición Precis	FV - Fibra de vidrio PA - Plancha Asfaltada PB - Plomo PE - Polietileno PT - Plancha Encintada Tomas PV - Cloruro de Polivinilo ZD - Desconocido ZI - No Definido	Estos datos que corresponden a lo registrado en nuestros planos hasta el día de la fecha, TIENEN CARÁCTER PURAMENTE ORIENTATIVO, según consta en la carta adjunta. En el momento de iniciar las obras deberán contactar con nuestros Servicios Técnicos (ver carta de condiciones de uso)	Escala 1:500  



Servicios Afectados VODAFONE-ONO
Av. Diagonal 123
08005 Barcelona
servicios.afectados.catalunya@vodafone.com

Código de servicio afectado:
635525-16429752

Barcelona, a 22/07/2022

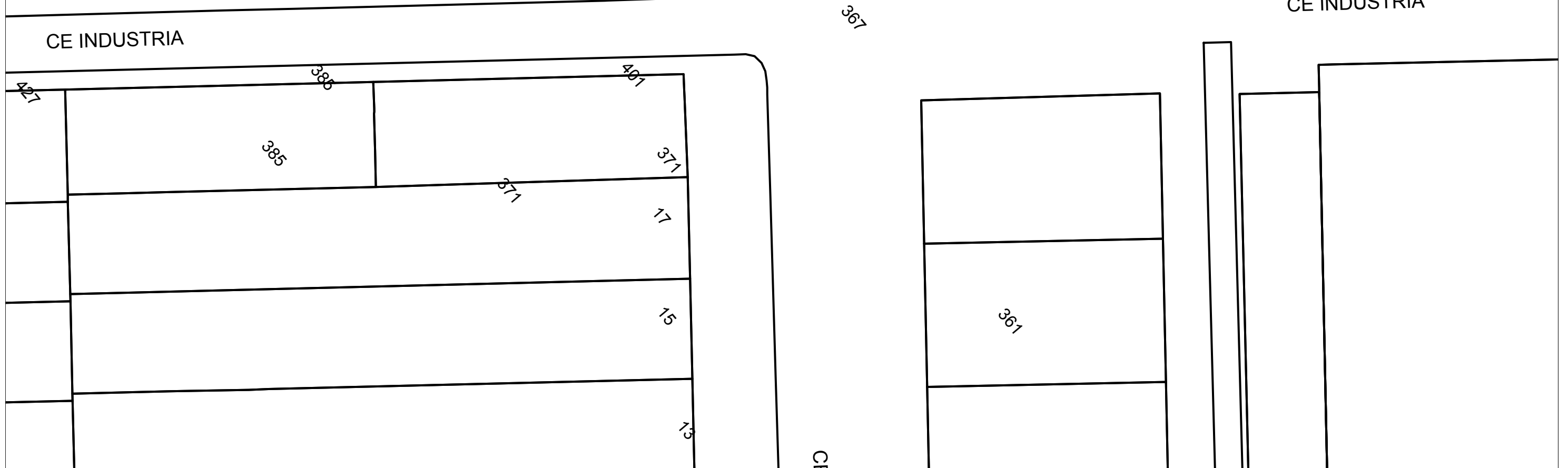
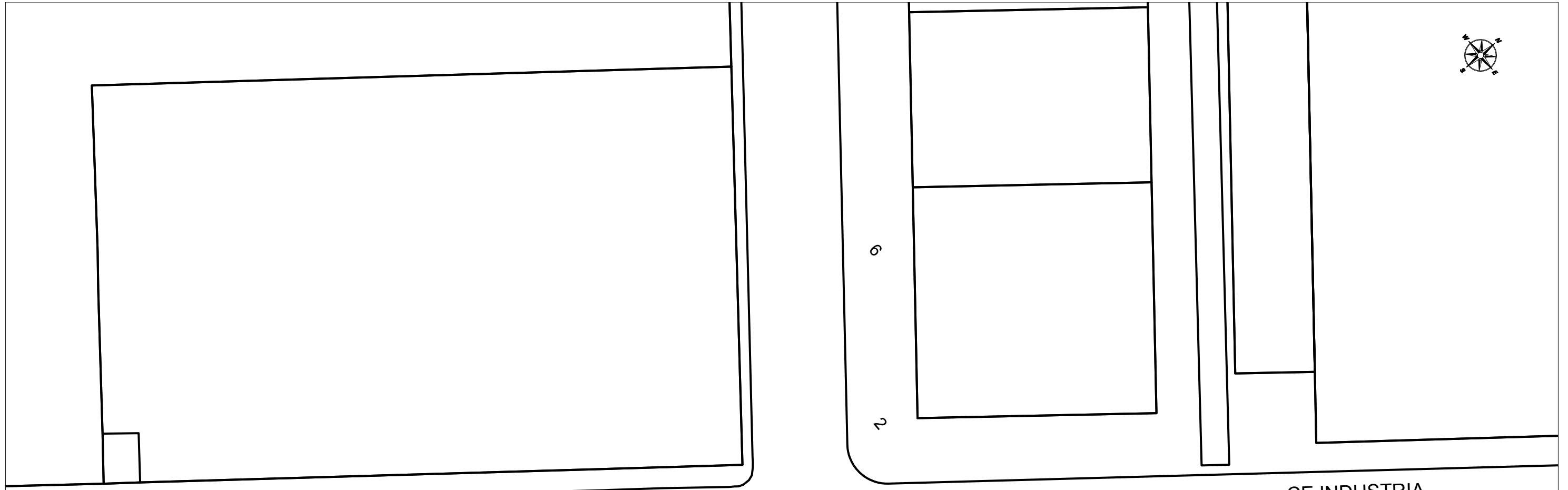
Estimados Señores,


Por la presente, les adjuntamos el plano donde están representados gráficamente nuestros servicios en respuesta a su escrito, donde se nos solicitaba la posible existencia de los mismos en el ámbito del asunto de este mensaje.

También les indicamos que los datos facilitados son a título orientativo y no se podrá eludir ninguna responsabilidad alegando que la información aportada sea defectuosa ya que puede resultar afectada por la topografía del terreno, por modificaciones pendientes de nuestro entorno gráfico o por obras que pudieran realizarse desde el transcurso de esta petición hasta la ejecución de su proyecto.

En caso de afección de nuestros servicios o para cualquier consulta, pueden dirigirse a la dirección de correo electrónico servicios.afectados.catalunya@vodafone.com utilizando el código de servicio afectado aportado en la cabecera.

Conservación de Red
Servicios Afectados Catalunya



		VODAFONE ONO, S.A.U.			Data de lliurament:		
		Millora seguretat viaria al Gorg			22 de julio de 2022		
gC/gd/ALH Øm CANALIZACIÓN POSTE RED ÁREA		ARQUETA 40x40 ARQUETA 60x60 LOCALIZACIÓN ARQUETA	ARQUETA DOBLE 60x120 ARQUETA DOBLE 70x140	TIPO DE SUPERFÍCIE ALH (acera loseta hidráulica), ALE (acera loseta especial) GA (galería), BH (base hormigón)		CA (capa asfáltica), CAE (capa asfáltica especial) RC (cruce de calle), RCP (cruce de carretera)	PH (perforación horizontal), GP (grapeado a puente) TI (tierra interurbana), T (tierra o jardín), GR (Grava)
LA SITUACIÓN Y PROFUNDIDAD DE LAS INSTALACIONES REFLEJADAS EN ESTE DOCUMENTO SOLO TIENE UN VALOR ORIENTATIVO.							Escala: 1:500

S/Referencia:**N/Referencia:** 635525-16429753**Fecha:** 22/07/2022**Asunto:** **Registro de Servicios**

Apreciados señores,

Nos complace remitirles la información solicitada referente a la obra situada en:

C. D' ANTONI BORI/C. DE LA INDÚSTRIA (BADALONA)**Proyecto: 635525**

Coordenades: 436374.007,4587558.833

CONDICIONANTES TÉCNICOS PARTICULARES DE LA INFRAESTRUCTURA DE TELEFÓNICA DE ESPAÑA

La información aportada es confidencial y de uso exclusivo para el que se solicita, siendo responsabilidad del solicitante el uso indebido de la misma.

El envío de esta información no supone la autorización ni conformidad por parte de Telefónica de España al proyecto de obra relacionado ni exonera a quienes lo ejecutaran de las responsabilidades en que incurran por daños y perjuicios a nuestras instalaciones.

INFORMACIÓN SOBRE PLANOS

La situación de la infraestructura reflejada en planos tiene carácter **orientativo**, por lo que la localización real de nuestras instalaciones puede diferir ya que los distintos elementos de la red están sometidos a constantes modificaciones que pueden no estar recogidas en la información gráfica suministrada.

Por este motivo, las infraestructuras subterráneas se reflejan sin coordenadas geográficas ni acotaciones de distancia a elementos del dominio público y cualquier interpretación basada exclusivamente en distancias escalables puede resultar errónea.

Los planos contienen únicamente información de infraestructura canalizada. No se aporta información sobre los cables telefónicos.

Si el inicio de ejecución material de los trabajos objeto de esta solicitud es posterior a tres meses de la fecha de obtención a través de la plataforma digital, deberá solicitar de nuevo los servicios existentes para garantizar la actualización de la información.

Si en alguna zona se tuviera constancia de que pudieran existir redes telefónicas por la presencia de elementos

visibles de estas redes (por ejemplo: tapas de arquetas, tapas de Cámaras de Registro, salidas de cable a fachada, etc.) incluso si dicha infraestructura no se encuentre reflejada en planos, el procedimiento adecuado para determinar su ubicación exacta sería la realización de catas.

Adicionalmente, si fuese necesario descubrir o cruzar en algún punto la infraestructura telefónica existente, los trabajos deberán realizarse siempre con medios exclusivamente manuales, quedando expresamente prohibido el uso de medios mecánicos tales como retroexcavadoras o similares.

Cuando sea necesaria la señalización de los cables sobre el terreno, pueden solicitarlo a Telefónica de España siempre con una antelación mínima de 48 horas llamando al 900 111 002 y cuando la locución solicite el número de teléfono en avería volver a marcar 900 111 002 para que la llamada sea atendida por un agente. En esta llamada se debe indicar explícitamente que solicitan generar un boletín de señalización.

En caso de realizarse labores de refuerzo del firme o pavimentación que afectase a los registros existentes (tapas de arquetas) las citadas tapas deberán ser colocadas a la misma rasante final de la nueva pavimentación, y los marcos de dichas tapas se cimentarán mediante hormigón de alta resistencia en toda su superficie de apoyo, evitando en todo momento huecos que permitan el hundimiento o flexión de dicho marco. Por motivos de seguridad, los citados registros deben quedar libres de cualquier obstáculo que impida su apertura por personal autorizado.

Los elementos exteriores de la instalación telefónica que resulten afectados por las obras serán reinstalados por el contratista adjudicatario de la obra y a sus expensas.

En todo caso se respetará la normativa vigente en lo que se refiere a cruces y paralelismos con otras instalaciones respetando las distancias reglamentarias en relación con el prisma de hormigón, así como las protecciones a colocar en caso de necesidad.

En el caso de paralelismo, se evitará mediante una capa separadora el contacto directo entre el hormigón de la nueva canalización con el hormigón de la existente y en el caso de cruce, la nueva canalización deberá discurrir por debajo de la existente.

DESCUBIERTOS DE CANALIZACIONES

Siempre que por la ejecución de los trabajos las instalaciones de Telefónica queden al descubierto, se asegurarán las paredes de la zanja mediante entibación, y se tomarán las medidas oportunas que garanticen la indeformabilidad y defensa contra golpes del prisma de hormigón. Si por alguna circunstancia se produjeran daños en el mismo, será reparado antes de enterrar la canalización.

Al hacer el trazado de la zanja se pondrá especial cuidado en evitar en lo posible el encuentro con canalizaciones de Telefónica

La reposición de la canalización descubierta deberá contemplar la instalación de una banda señalizadora en todo el ancho/largo de la canalización, situada sobre el material granular todo uno, convenientemente compactado, y cubierto con una placa de hormigón de al menos 30cm de espesor, previo al enlosado o pavimentado. Los tubos y estructuras que queden al descubierto se soportarán según normativa técnica.

En caso de Averías y Emergencias relacionadas con la red de Telefónica de España, se debe llamar al 900 111 002 y cuando la locución solicite el número de teléfono en avería volver a marcar 900 111 002 para que la llamada sea atendida por un agente.

COMUNICACIÓN DE PROYECTOS DE SERVICIOS AFECTADOS

Cuando sea necesario comunicar proyectos de Servicios Afectados a Telefónica, deberá remitir correo electrónico a VARIACIONES_PLANTA_EXTERIOR@TELEFONICA.COM adjuntando la documentación relevante en formato **.PDF** o facilitando en el propio correo electrónico el enlace desde el que descargar el referido proyecto, evitando el envío de documentación en papel y CDs/DVDs.

SOLICITUD DE MODIFICACIÓN DEL TRAZADO DE INSTALACIONES TELEFÓNICAS

Es imprescindible que el solicitante de la modificación del trazado de instalaciones telefónicas sea el promotor de las obras o en su defecto, la empresa adjudicataria de las obras, en cuyo caso deberá aportar el contrato firmado con el promotor que justifique la adjudicación del proyecto que requiere modificar el trazado de las instalaciones telefónicas. Telefónica de España no gestionará ninguna petición que provenga de otro solicitante.

Si para la correcta ejecución de las obras fuera necesario modificar el trazado de las instalaciones telefónicas, se deberá realizar con carácter previo al inicio de las obras y preferiblemente en la fase de redacción del proyecto, la correspondiente solicitud de modificación del trazado de instalaciones telefónicas enviando correo electrónico a VARIACIONES_PLANTA_EXTERIOR@TELEFONICA.COM adjuntando la siguiente documentación:

- Solicitud por escrito debidamente cumplimentada y firmada por el promotor de la obra
- Planos del proyecto en los que se refleje la solución propuesta para modificar el trazado de las instalaciones telefónicas propiedad de Telefónica de España
- Número de solicitud proporcionado por la plataforma que facilita la información y cartografía digital de los servicios afectados.

Las obras necesarias para modificar el trazado de las instalaciones telefónicas deberán consensuarse con Telefónica de España realizando la interlocución a través del mencionado correo electrónico y se tomará como punto de partida la solución propuesta por el promotor o empresa contratista adjudicataria.

AVISO SOBRE CONFIDENCIALIDAD: La información contenida en este documento tiene carácter confidencial y es propiedad de TELEFÓNICA DE ESPAÑA DE ESPAÑA, S.A.U. En consecuencia no está permitida su divulgación, comunicación a terceros o reproducción total o parcial por cualquier medio, ya sea mecánico o electrónico, incluyendo esta prohibición la traducción, uso de ilustraciones o planos, microfilmación, envío por redes o almacenamiento en bases de datos o ficheros en cualquier formato, sin autorización expresa de TELEFÓNICA DE ESPAÑA, S.A.U. TELEFÓNICA DE ESPAÑA, S.A.U. se reserva el uso de actuaciones legales en caso de incumplimiento.

ANNEX 23. ESTUDI DE GESTIÓ DE RESIDUS

ÍNDEX

ESTUDI DE GESTIÓ DE RESIDUS



ESTUDI DE GESTIÓ DE RESIDUS

Enderroc, Rehabilitació, Ampliació

REAL DECRETO 210/2018, Programa de prevenció i gestió de residus i recursos de Catalunya (PRECAT20)
 REAL DECRETO 105/2008, Regulador de la producció i gestió de residus de construcció i enderroc

tipus
 quantitats
 codificació

DECRET 89/2010 (derogat parcialment i modificat), pel que s'aprova el Programa de gestió de residus de la construcció de Catalunya (PROGROC), es regula la producció i gestió dels residus de la construcció i demolició, i el cànon sobre la deposició controlada dels residus de la construcció.

DECRET 21/2006 Adopció de criteris ambientals i d'ecoeficiència als edificis

IDENTIFICACIÓ DE L'EDIFICI

Obra:	MILLORA SEGURETAT VIÀRIA		
Situació:	CARRER INDUSTRIA - CARRER ANTONI BORI		
Municipi :	BADALONA	Comarca :	BARCELONÈS

AVALUACIÓ I CARACTERÍSTIQUES DELS RESIDUS

Materials d'excavació (es considerin o no residus, mesurats sense esponjament)

Codificació residus LER	Pes	Volum
Ordre MAM/304/2002		
grava i sorra compacta	0,00	0,00
grava i sorra solta	0,00	0,00
argiles	0,00	0,00
terra vegetal	0,00	0,00
pedraplè	0,00	0,00
terres contaminades 170503	0,00	0,00
altres	0,00	0,00
totals d'excavació	0,00 t	0,00 m³

Destí de les terres i materials d'excavació

Els materials d'excavació que es reutilitzin a la mateixa obra o en una altra d'autoritzada, no es consideren residu sempre que el seu nou ús pugui ser acreditat. En una mateixa obra poden coexistir terres reutilitzades i terres portades a abocador	no es considera residu:		és residu:	
	reutilització		a l'abocador	
	mateixa obra	altra obra		
	-	-	-	-

Residus d'enderroc

Codificació residus LER	Pes/m²	Pes	Volum aparent/m²	Volum aparent
	(tones/m²)	(tones)	(m³/m²)	(m³)
Ordre MAM/304/2002				
obra de fàbrica 170102	0,542	0,000	0,512	0,000
formigó 170101	0,084	0,000	0,062	0,000
petris 170107	0,052	1,260	0,082	0,900
metalls 170407	0,004	0,000	0,001	0,000
fustes 170201	0,023	0,000	0,066	0,000
vidre 170202	0,001	0,000	0,004	0,000
plàstics 170203	0,004	0,000	0,004	0,000
guixos 170802	0,027	0,000	0,004	0,000
betums 170302	0,009	0,585	0,001	0,750
fibrociment 170605	0,010	0,015	0,018	0,006
definir altres:	-	0,000	-	0,000
altre material 1	0,000	0,000	0,000	0,000
altre material 2	0,000	0,000	0,000	0,000
totals d'enderroc	0,7556	1,86 t	0,7544	1,66 m³

Residus de construcció

Codificació resi	Pes/m²	Pes	Volum aparent/m²	Volum aparent
	(tones/m²)	(tones)	(m³/m²)	(m³)
Ordre MAM/304/20				
sobrants d'execució	0,0500	0,0000	0,0896	0,0000
obra de fàbrica 170102	0,0150	0,0000	0,0407	0,0000
formigó 170101	0,0320	0,0000	0,0261	0,0000
petris 170107	0,0020	0,0000	0,0118	0,0000
guixos 170802	0,0039	0,0000	0,0097	0,0000
altres	0,0010	0,0000	0,0013	0,0000
emalatges	0,0380	0,0000	0,0285	0,0000
fustes 170201	0,0285	0,0000	0,0045	0,0000
plàstics 170203	0,0061	0,0000	0,0104	0,0000
paper i cartró 170904	0,0030	0,0000	0,0119	0,0000
metalls 170407	0,0004	0,0000	0,0018	0,0000
totals de construcció		0,00 t		0,00 m³

INVENTARI DE RESIDUS D'ENDERROC:

Dins l'obra s'han detectat aquests residus perillosos, els quals es separaran i gestionaran per separat per evitar que contaminin altres residus

Materials de construcció que contenen amiant	-	altres	especificar	-
--	---	--------	-------------	---

Residus que contenen hidrocarburs	-	especificar	-
Residus que contenen PCB	-	especificar	-
Terres contaminades	-	especificar	-

MINIMITZACIÓ

PROJECTE. durant l'elaboració del projecte s'han prè les següents mesures per tal de minimitzar els residus

1.- S'ha previst reutilitzar en obra parts dels materials que es retiren	-
2.- S'han optimitzat les seccions resistents de pilars, jàsseres, parets, fonaments, etc.	-
3.- L'adequació de l'edifici al terreny, genera un equilibri de moviments de terres	-
4.- El sistema constructiu és industrialitzat i prefabricat, es munta en obra sense generar gairebé residus	-
5.-	-
6.-	-

OBRA. a l'obra es duran a terme les accions següents

1.- Emmagatzematge adient de materials i productes	-
2.- Conservació de materials i productes dins el seu embalatge original fins al moment de la seva utilització	-
3.- Els materials granulars (graves, sorres, etc.) es dipositaran en contenidors rígids o sobre superfícies dures	si
4.-	-
5.-	-
6.-	-

ELEMENTS DE CONSTRUCCIÓ REUTILITZABLES

fusta en bigues reutilitzables	0,00 t	0,00 m ³
fusta en llates, tarimes, parquets reutilitzables o reciclables	0,00 t	0,00 m ³
acer en perfils reutilitzables	0,00 t	0,00 m ³
altres :	0,00 t	0,00 m ³
Total d'elements reutilitzables	0,00 t	0,00 m³

GESTIÓ (obra)

Terres

Excavació / Mov. terres	Volum m ³ (+20%)	Reutilització (m ³)		Terres per a l'abocador volum aparent (m ³)
		a la mateixa obra	a altra autoritzada	
grava i sorra compacta	0,0	0,00	0,00	0,00
grava i sorra solta	0,0	0,00	0,00	0,00
argiles	0,0	0,00	0,00	0,00
terra vegetal	0,0	0,00	0,00	0,00
pedraplé	0,0	0,00	0,00	0,00
altres	0,0	0,00	0,00	0,00
terres contaminades	0,0			0,00
Total	0,0	0,00	0,00	0,00

SEPARACIÓ DE RESIDUS A OBRA. Cal separar individualitzadament en les fraccions següents si la generació per cadascú d'ells a l'obra supera les quantitats que segueixen

R.D. 105/2008	tones	Projecte	cal separar	tipus de residu
Formigó	80	0,00	no	inert
Maons, teules i ceràmics	40	0,00	no	inert
Metalls	2	0,00	no	no especial
Fusta	1	0,00	no	no especial
Vidres	1	0,00	no	no especial
Plàstics	0,50	0,00	no	no especial
Paper i cartró	0,50	0,00	no	no especial
Especials*	inapreciable	inapreciable	si	especial

* Dins els residus especials hi ha inclosos els envasos que contenen restes de matèries perilloses, vernissos, pintures, disolvents, desencofrants, etc... i els materials que hagin estat contaminats per aquests. Tot i ser difícilment quantificables, estan presents a l'obra i es separaran i tractaran a part de la resta de residus

Malgrat no ser obligada per tots els tipus de residus, s'han previst operacions de destria i recollida selectiva dels residus a l'obra en contenidors o espais reservats pels següents residus

	R.D. 105/2008	projecte*
Inerts	Contenedor per Formigó	no no
	Contenedor per Ceràmics (maons, teules...)	no no
No especials	Contenedor per Metalls	no no
	Contenedor per Fustes	no no
	Contenedor per Plàstics	no no
	Contenedor per Vidre	no no
	Contenedor per Paper i cartró	no no
Especials	Contenedor per Guixos i altres no especials	no no
	Perillosos (un contenidor per cada tipus de residu especial)	si si

* A la cel·la projecte apareixen per defecte les dades del R.D. 105/2008. Es permet la possibilitat d'incrementar les fraccions que se separen, per poder-ne millorar la gestió, però en cap cas es permet no separar si el R.D. ho obliga.

ESTUDI DE GESTIÓ DE RESIDUS

Enderroc, Rehabilitació, Ampliació

gestió fora obra
pressupost

GESTIÓ (fora obra) els residus es gestionaran fora d'obra a:

Degut a la manca d'espai, les operacions de separació de residus les realitzarà fora de l'obra un gestor autoritzat	-
Instal·lacions de reciclatge i/o valorització	-
Dipòsit autoritzat de terres, enderros i runes de la construcció	si

Tipus de residu i Nom, adreça i codi de gestor del residu			
tipus de residu	gestor	adreça	codi del gestor
RESIDU 1	GESTOR	ADREÇA	CODI DEL GESTOR
RESIDU 2	GESTOR	ADREÇA	CODI DEL GESTOR

PRESSUPOST

S'ha considerat pel càlcul del pressupost estimatiu :	Costos*	
Les previsions de separació de l'apartat de gestió i :	Classificació a obra: entre 12-16 €/m³	12,00
Un esponjament mig de tot tipus de residu del 35%	Transport: entre 5-8 €/m³ (mínim 100 €)	5,00
La distància mitjana a l'abocador : 15 Km	Abocador: runa neta (separada): entre 4-10 €/m³	4,00
Els residus especials i perillosos en bidons de 200 l.	Abocador: runa bruta (barrejat): entre 15-25 €/m³	15,00
Contenidors de 5 m³ per a cada tipus de residu	Especials**: num. transports a 200 €/transport	0
Lloguer de contenidors inclòs en el preu	Gestor terres: entre 5-15 €/m³	5,00
La gestió de terres inclou la seva caracterització***	Gestor terres contaminades: entre 70-90 €/m³	70,00

* Els preus recollits per l'OCT s'han obtingut dels abocadors i valoritzadors de Catalunya, que han subministrat dades (2008-2009)

** Malgrat ser de difícil quantificació, sempre hi haurà residus especials a obra, per tant sempre caldrà una previsió de nombre de transports per la seva correcta gestió

*** La caracterització de terres o de qualsevol residu, permet saber amb exactitud quins elements contaminants o no, i amb quines proporcions hi són presents (dins el cost s'ha previst una caracterització, independentment del volum de terres. Cost de cada caracterització 1.000 euros)

RESIDU	Volum	Classificació	Valoritzador / Abocador		
Excavació	m³ (+20%)	12,00 €/m³	5,00 €/m³	5,00 €/m³	70,00 €/m³
Terres	0,00	-	-	0,00	
Terres contaminades	0,00	-	-		0,00
				runa neta	runa bruta
				4,00 €/m³	15,00 €/m³
Formigó	0,00	-	-	-	0,00
Maons i ceràmics	0,00	-	-	-	0,00
Petris barrejats	1,21	-	6,07	-	18,22
Metalls	0,00	-	-	-	0,00
Fusta	0,00	-	-	-	0,00
Vidres	0,00	-	-	-	0,00
Plàstics	0,00	-	-	-	0,00
Paper i cartró	0,00	-	-	-	0,00
Guixos i no especials	0,00	-	-	-	0,00
Altres	0,00	0,00	-	-	-
Perillosos Especials	1,02	12,25			40,82
	2,24	12,25	100,00	0,00	59,05

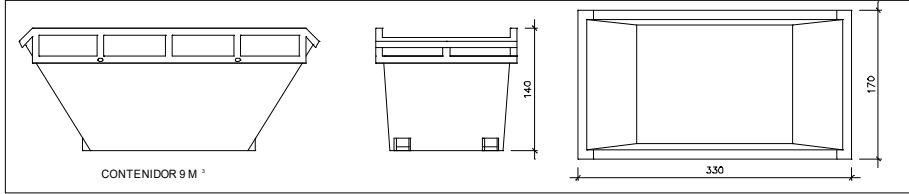
Elements Auxiliars	
Casetes d'emmagatzematge	0,00
Compactadores	0,00
Matxucadora de petris	0,00
Altres tipus de contenidors (per contenir líquids, beurades de formigó, etc.)	0,00
	0,00
	0,00

El pressupost estimatiu de la gestió de residus és de : 171,30 €

El volum dels residus és de : 2,24 m³

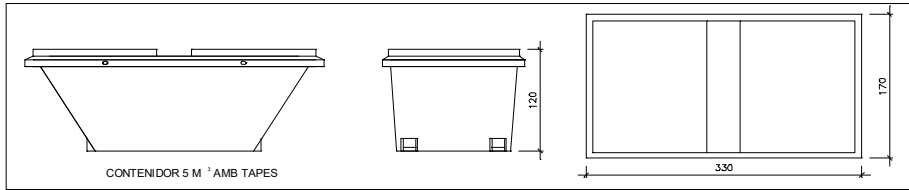
El pressupost de la gestió de residus és de : 171,30 euros

DOCUMENTACIÓ GRÀFICA. INSTAL·LACIONS PREVISTES : TIPUS I DIMENSIONS DE CONTENIDORS DE RESIDUS PER OBRES



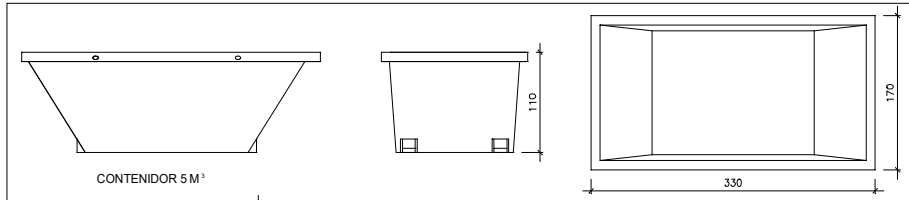
Contenedor 9 m³. Apte per a formigó, ceràmics, petris i fusta

unitats	-
---------	---



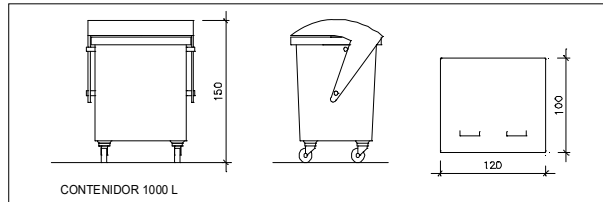
Contenedor 5 m³. Apte per a plàstics, paper i cartró, metalls i fusta

unitats	-
---------	---



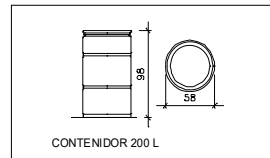
Contenedor 5 m³. Apte per a formigó, ceràmics, petris, fusta i metalls

unitats	-
---------	---



Contenedor 1000 L. Apte per a paper i cartró, plàstics

unitats	-
---------	---



Bidó 200 L. Apte per a residus especials

unitats	-
---------	---

El Reial Decret 105/2008, estableix que cal facilitar plànols de les instal·lacions previstes per a emmagatzematge, maneig, separació i altres operacions de gestió dels residus dins l'obra, si s'escau.

Donada la tipologia del projecte i per tal de no duplicar informació, aquests plànols d'instal·lacions previstes són a:

Estudi de Seguretat i Salut	si
Annex 1 d'aquest Estudi de Gestió de Residus	-

Posteriorment aquests plànols poden ser objecte d'adaptació a les característiques particulars de l'obra i els seus sistemes d'execució, previ acord de la direcció facultativa.

A més dels elements descrits, tal i com consta al pressupost, a l'obra hi haurà altres instal·lacions com :

Casetes d'emmagatzematge	si
Compactadores	-
Matxucadora de petris	-
Altres tipus de contenidors (per contenir líquids, beurades de formigó, etc..)	si
	-
	-

Les operacions destinades a la tria, classificació, transport i disposició dels residus generats a obra, s'ajustaran al que determina el Pla de Gestió de Residus elaborat per el Contractista, aprovat per la Direcció Facultativa i acceptat per la Propietat.

Aquest Pla ha estat elaborat en base a l'Estudi de Gestió de Residus, que s'inclou al projecte.

Si degut a modificacions en l'execució de l'obra o d'altres, cal fer modificacions a la gestió en obra dels residus, aquestes modificacions es documentaran per escrit i seran aprovades si s'escau per la Direcció Facultativa i se'n donarà comunicació per a la seva acceptació a la Propietat.

IMPORT A DIPOSITAR DAVANT DEL GESTOR DE RESIDUS COM A GARANTIA DE LA GESTIÓ DE RESIDUS

DIPÒSIT SEGONS REAL DECRETO 210/2018

Per les característiques del projecte, de com s'executarà l'obra i donades les operacions de minimització abans descrites, el càlcul inicial de generació de residus, a efectes del càlcul del dipòsit, s'estima que es podrà reduir en un percentatge del:

	Previsió inicial de l'Estudi	% de reducció per minimització	Previsió final de l'Estudi
Total excavació (tones)	0,00 T		0,00 T
Total construcció i enderroc (tones)	1,86 T	10,00 %	1,67 T

Càlcul del dipòsit			
Residus d'excavació */ **	0 T	11 euros/T	0,00 euros
Residus de construcció i enderroc **	1,67 T	11 euros/T	18,41 euros
PES TOTAL DELS RESIDUS			1,7 Tones
Total dipòsit ***			150,00 euros

* Es recorda que les terres i pedres d'excavació que es reutilitzin en la mateixa obra o en una altra d'autoritzada no es consideren residu i per tant NO s'han d'incloure en el càlcul del dipòsit.

**Trasvassar les dades dels totals d'excavació i construcció de la Previsió final de L'Estudi (apartat superior)

***Dipòsit mínim 150€

**DOCUMENTACIÓ TÈCNICA PER L'ACTUACIÓ DE MILLORA DE LA
SEGURETAT VIÀRIA DE LA CRUÏLLA D'INDUSTRIA – ANTONI BORI**

Document 3 – PLEC DE PRESCRIPCIONS TÈCNIQUES

Badalona, octubre de 2.022



PLEC DE CONDICIONS TÈCNIQUES
MILLORA DE LA SEGURETAT VIÀRIA A LA CRUÏLLA CARRERS INDUSTRIA –
ANTONI BORI

B MATERIALS I COMPOSTOS

B0 MATERIALS BÀSICS

B03 GRANULATS

B03X- SORRA-CIMENT

0.- ELEMENTS QUE CONTEMPLA EL PLEC

B03X-0GW6.

Plec de condicions

1.- DEFINICIÓ I CONDICIONS DELS ELEMENTS

Mescla de sorra, ciment i eventualment calç, sense aigua, per a formar un morter en afegir-li l'aigua una vegada estès.

CARACTERÍSTIQUES GENERALS:

Les característiques de la mescla (granulometria, etc.), han de ser les especificades al projecte o les fixades per la DF.

Ha d'estar mesclada de forma que s'obtingui una mescla homogènia i sense segregacions.

2.- CONDICIONS DE SUBMINISTRAMENT I EMMAGATZEMATGE

La mescla s'ha de fer immediatament abans de la utilització per tal d'evitar emmagatzematges. La mescladora ha d'estar neta abans de l'elaboració de la mescla.

3.- UNITAT I CRITERI D'AMIDAMENT

m3 de volum necessari elaborat a l'obra.

4.- NORMATIVA DE COMPLIMENT OBLIGATORI

No hi ha normativa de compliment obligatori.

B0 MATERIALS BÀSICS

B0B ACER I METALL EN PERFILS O BARRES

B0B6- ACER EN BARRES CORRUGADES ELABORAT A L'OBRA

0.- ELEMENTS QUE CONTEMPLA EL PLEC

B0B6-107E.

Plec de condicions

1.- DEFINICIÓ I CONDICIONS DELS ELEMENTS

Barres o conjunts de barres muntades, tallades i conformades, per a elements de formigó armat, elaborades a l'obra.

CARACTERÍSTIQUES GENERALS:

No es pot utilitzar cap acer que tingui picadures o un nivell d'oxidació que pugui afectar a les seves condicions d'adherència. La secció afectada ha de ser $\leq 1\%$ de la secció inicial.

El tallat de barres o filferros s'ha d'ajustar a l'especificat en la DT del projecte. El procés de tall no ha d'alterar les característiques geomètriques o mecàniques dels productes

utilitzats.

El diàmetre interior del doblegament de les barres ha de complir:

- Ganxos, patilles i ganxos en U: - Diàmetres < 20 mm: $\geq 4 D$ - Diàmetres ≥ 20 mm: $\geq 7 D$

El diàmetre mínim de doblegament de les barres ha de ser tal que no produeixi compressions excessives en el formigó en la zona de curvatura ni trencaments en la barra.

Tipus acer	Barres doblegades o corbades	
	D \leq 25 mm	D > 25 mm
B 400	10 D	12 D
B 500	12 D	14 D

Els cercols o estreps han de seguir les mateixes prescripcions que les barres corrugades.

En els cercols o estreps, s'admeten diàmetres de doblegament inferiors per als diàmetres ≤ 12 mm, que han de complir:

- No han d'aparèixer principis de fissuració.

- Diàmetre de doblegament: $\geq 3 D$, ≥ 3 cm

L'acer redreçat no ha de tenir una variació significativa en les seves propietats, s'admeten variacions dins dels límits següents:

- Deformació sota càrrega màxima: $\leq 2,5\%$

- Alçària de la corruga: - Diàmetres ≤ 20 mm: $\leq 0,05$ mm - Diàmetres > 20 mm: $\leq 0,10$ mm

En cap cas, després de la manipulació, ha d'aparèixer principis de fissuració en els elements.

Toleràncies:

- Llargària en barres tallades o doblegades: - L ≤ 6000 mm: - 20 mm, + 50 mm - L > 6000 mm: - 30 mm, + 50 mm

(on L es la llargària recta de les barres)

- Llargària en estreps o cercols: - Diàmetres ≤ 25 mm: ± 16 mm - Diàmetres > 25 mm: - 24 mm, + 20 mm

(on la llargària es la del rectangle que circumscriu l'element)

- Diferència entre llargàries dels costats paral·lels de l'element: ≤ 10 mm

- Angle de doblegat de ganxos, patilles, ganxos en U i altres barres corbades: $\pm 5^\circ$

2.- CONDICIONS DE SUBMINISTRAMENT I EMMAGATZEMATGE

La DF ha d'aprovar els plànols d'especejament de l'armadura, elaborats per la instal·lació de ferralla.

El doblegat de les armadures s'ha de fer a temperatura ambient, mitjançant doblegadores mecàniques i a velocitat constant, amb l'ajut de mandrí, de manera que es garanteixi una curvatura constant en tota la zona.

Si es necessari fer desdobleaments, s'han de realitzar de manera que no es produeixi fissures o trencaments en les barres. En cas de desdobleament d'armadures en calent, s'ha de prendre les precaucions necessàries per a no malmetre el formigó amb les altes temperatures. Les barres que s'han de doblegar, han d'anar envoltades de cercols o estreps en la zona del colze.

El redreçat de l'acer subministrat en rotlle, s'ha de fer amb maquinària específica que compleixi l'especificat en l'article 69.2.2 de l'EHE-08 o a l'article 49.2.2 del CODI ESTRUCTURAL.

El tallat de barres o filferros s'ha de realitzar per mitjans manuals (cisalla, etc.) o maquinària específica de tall automàtic.

No s'han d'adreçar els colzes excepte si es pot verificar que es realitza sense danys.

No s'han de doblegar un nombre elevat de barres en la mateixa secció d'una peça.

3.- UNITAT I CRITERI D'AMIDAMENT

kg de pes necessari elaborat a l'obra, calculat amb el pes unitari teòric o qualsevol altre expressament acceptat per la DF.

Aquest criteri inclou les pèrdues de material com a conseqüència de les operacions específiques d'aquests treballs, com ara retalls i lligaments.

4.- NORMATIVA DE COMPLIMENT OBLIGATORI

Real Decreto 1247/2008, de 18 de julio, por el que se aprueba la Instrucción de Hormigón Estructural (EHE-08).

Real Decreto 470/2021, de 29 de junio, por el que se aprueba el Código Estructural.

D ELEMENTS COMPOSTOS

D0 ELEMENTS COMPOSTOS BÀSICS

D06 FORMIGONS SENSE ADDITIUS

D060 FORMIGONS SENSE ADDITIUS, AMB CEMENTS PORTLAND AMB ADDICIONS

0.- ELEMENTS QUE CONTEMPLA EL PLEC

D060M022.

1.- DEFINICIÓ I CARACTERÍSTIQUES DELS ELEMENTS

Mescla de ciment amb possibilitat de contenir addicions, granulats, sorra, aigua i additius, en el seu cas, elaborada a l'obra amb formigonera, d'ús no estructural.

La mescla ha de ser homogènia i sense segregacions.

No s'admet cap addició que no sigui cendres volants o fum de sílice.

Els components del formigó, la seva dosificació, el procés de fabricació i el transport han d'estar d'acord amb les prescripcions de la EHE-08.

Assentament en el con d'Abrams (UNE 83-313):

- Consistència seca: 0 - 2 cm

- Consistència plàstica: 3 - 5 cm

- Consistència tova: 6 - 9 cm

- Consistència fluida: 10 - 15 cm

Relació aigua-ciment: $\leq 0,65$

Contingut de ciment: $\leq 400 \text{ kg/m}^3$

Per als formigons amb addicions, el contingut d'addicions en estructures d'edificació ha de complir:

- Cendres volants: $\leq 35\%$ pes de ciment

- Fum de sílice: $\leq 10\%$ pes de ciment

Toleràncies:

- Assentament en el con d'Abrams:

- Consistència seca: Nul·la

- Consistència plàstica o tova: $\pm 10 \text{ mm}$

- Consistència fluida: $\pm 20 \text{ mm}$

2.- CONDICIONS D'EXECUCIÓ I D'UTILITZACIÓ

Per a l'elaboració i la utilització de formigons, la temperatura ambient ha d'estar entre 5°C i 40°C.

No s'han de barrejar formigons frescos fabricats amb ciments incompatibles entre ells.

S'ha d'utilitzar abans que hagi començat l'adormiment.

El temps màxim entre l'addició de l'aigua al ciment i als granulats, i la col·locació del formigó, no pot ser superior a una hora i mitja.

Com a orientació l'inici de l'adormiment es situa aproximadament en 1,5 h.

La formigonera ha d'estar neta abans de començar l'elaboració del formigó.

L'ordre d'abocada dels materials ha de ser: aproximadament la meitat de l'aigua, el ciment i la sorra simultàniament, la grava i la resta de l'aigua.

Els additius fluidificants, superfluidificants i inhibidors de l'adormiment s'han d'afegir a l'aigua abans d'introduir-la a la formigonera.

L'additiu colorant s'ha d'afegir a la formigonera juntament amb el ciment i els granulats.

3.- UNITAT I CRITERIS D'AMIDAMENT

m³ de volum necessari elaborat a l'obra.

4.- NORMATIVA DE COMPLIMENT OBLIGATORI

Real Decreto 1247/2008, de 18 de julio, por el que se aprueba la instrucción de hormigón estructural (EHE-08).

D0 ELEMENTS COMPOSTOS BÀSICS

D07 MORTERS I PASTES

D070 MORTERS SENSE ADDITIUS

0.- ELEMENTS QUE CONTEMPLA EL PLEC

D0701821.

1.- DEFINICIÓ I CARACTERÍSTIQUES DELS ELEMENTS

Mescla feta amb sorra, ciment, aigua i calç si és el cas.

CARACTERÍSTIQUES GENERALS:

Tipus de ciment:

- Ciments comuns excepte els tipus CEM II/A
- Ciments de ram de paleta MC
- Ciments blancs BL, quan ho requereixi la exigència de blancor

Morters per a fàbriques:

- Resistència a compressió: $\leq 0,75 \times$ Resistència a compressió de la peça
 - Morter ordinari (UNE-EN 998-2) en fàbrica no armada: $\geq M1$
 - Morter ordinari (UNE-EN 998-2) en fàbrica armada: $\geq M5$
 - Morter de junt prim o morter lleuger (UNE-EN 998-2): $\geq M5$

Ha d'estar pastat de forma que s'obtingui una mescla homogènia i sense segregacions.

2.- CONDICIONS D'EXECUCIÓ I D'UTILITZACIÓ

Per a l'elaboració i la utilització del morter, la temperatura ambient ha d'estar entre 5°C i 40°C.

La formigonera ha d'estar neta abans de l'elaboració del morter.

No s'han de mesclar morters de composició diferent.

S'ha d'aplicar abans que passin 2 h des de la pastada.

3.- UNITAT I CRITERIS D'AMIDAMENT

m3 de volum necessari elaborat a l'obra.

4.- NORMATIVA DE COMPLIMENT OBLIGATORI

Real Decreto 314/2006, de 17 de marzo, por el que se aprueba el Código Técnico de la Edificación Parte 2. Documento Básico de Seguridad estructural Fábrica DB-SE-F.

F PARTIDES D'OBRA D'URBANITZACIO

F9 PAVIMENTS

F98 GUALS DE PECES ESPECIALS

0.- ELEMENTS QUE CONTEMPLA EL PLEC

F981U025.

1.- DEFINICIÓ I CONDICIONS DE LES PARTIDES D'OBRA EXECUTADES

Formació de guals per a vianants o per a vehicles en les voreres.

S'han considerat les unitats d'obra següents:

- Vorada o gual de pedra o formigó col·locat sobre base de formigó
- Vorada o gual de pedra o formigó col·locada sobre esplanada compactada

L'execució de la unitat d'obra inclou les operacions següents:

Col·locació sobre base de formigó:

- Preparació i comprovació de la superfície d'assentament
- Col·locació del formigó de la base
- Col·locació de les peces de la vorada rejuntades amb morter

Col·locació sobre esplanada compactada:

- Preparació i comprovació de la superfície d'assentament
- Col·locació de les peces de la vorada rejuntades amb morter

CONDICIONS GENERALS:

L'element col·locat ha de tenir un aspecte uniforme, net, sense escantonaments ni d'altres defectes.

El gual ha de tenir la llargària, l'amplària i la forma indicada a la DT.

Ha d'estar situat al lloc indicat a la DT, amb les correccions acceptades expressament per la DF.

S'ha d'ajustar a les alineacions previstes i ha d'estar enrasat amb la rigola per la part baixa i amb el paviment de la vorera per la part alta.

Els extrems del gual han d'estar fets amb les peces especials, corresponents al disseny del conjunt.

En el cas de la col·locació sobre base de formigó, ha de quedar assentat 10 cm sobre el llit de formigó, a tota l'amplària de les peces.

Pendent transversal: $\geq 2\%$

Toleràncies d'execució:

- Replanteig: ± 10 mm (no acumulatius)
- Nivell: ± 10 mm
- Planor: ± 4 mm/2 m (no acumulatius)

2.- CONDICIONS DEL PROCÉS D'EXECUCIÓ

CONDICIONS GENERALS:

S'ha de treballar a una temperatura ambient que oscil·li entre els 5°C i els 40°C i sense pluges.

No s'ha de treballar amb pluja, neu o vent superior als 60 km/h.

COL·LOCACIÓ SOBRE ESPLANADA COMPACTADA:

El suport ha de tenir una compactació $\geq 90\%$ de l'assaig PM i la rasant prevista.

COL·LOCACIÓ SOBRE BASE DE FORMIGÓ:

L'abocada del formigó s'ha de fer sense que es produeixin disgregacions i s'ha de vibrar fins aconseguir una massa compacta.

Per a realitzar junts de formigonat no previstos en el projecte, cal l'autorització i les indicacions explícites de la DF.

Les peces s'han de col·locar abans que el formigó comenci el seu adormiment.

Durant l'adormiment i fins aconseguir el 70% de la resistència prevista s'ha de mantenir humida la superfície del formigó.

Aquest procés ha de ser, com a mínim, de 3 dies.

3.- UNITAT I CRITERIS D'AMIDAMENT

m de llargària amidada segons les especificacions de la DT.

4.- NORMATIVA DE COMPLIMENT OBLIGATORI

No hi ha normativa de compliment obligatori.

F9 PAVIMENTS

F9J REGS SENSE GRANULATS

0.- ELEMENTS QUE CONTEMPLA EL PLEC

F9J1V015.

1.- DEFINICIÓ I CONDICIONS DE LES PARTIDES D'OBRA EXECUTADES

Regs amb lligant de quitrà, emulsió bituminosa o betum asfàltic o reg de cur a del formigó amb producte filmogen. S'han considerat els següents regs amb lligants hidrocarbonats:

- Reg d'imprimació
- Reg d'adherència
- Reg de penetració
- Reg de cura

L'execució de la unitat d'obra inclou les operacions següents:

En el reg d'imprimació o de penetració:

- Preparació de la superfície existent
- Aplicació del lligant bituminós
- Eventual extensió d'un granulat de cobertura

En el reg d'adherència:

- Preparació de la superfície existent
- Aplicació del lligant bituminós
- Reg amb producte filmogen.
- Preparació de la superfície existent
- Aplicació del producte filmogen de cura

CONDICIONS GENERALS:

El reg ha de tenir una distribució uniforme i no pot quedar cap tram de la superfície tractada sense lligant.

S'ha d'evitar la duplicació de la dotació als junts de treball transversals.

Quan el reg s'hagi fet per franges, cal que l'estesa del lligant estigui superposada en la unió de dues franges.

REG AMB LLIGANTS HIDROCARBONATS:

El granulat de cobertura, en el seu cas, ha de tenir una distribució uniforme.

La dotació de la capa de granulat de cobertura, ha de ser la necessària per tal d'absorbir l'excés de lligant o per tal de garantir la protecció del reg del trànsit d'obra.

Dotació del granulat de cobertura: $\leq 6 \text{ l/m}^2$, $\geq 4 \text{ l/m}^2$

2.- CONDICIONS DEL PROCÉS D'EXECUCIÓ

CONDICIONS GENERALS:

S'han de suspendre els treballs quan la temperatura sigui inferior a 5°C o en cas de pluja.

La superfície per regar ha de ser neta i sense material engrunat.

S'han de protegir els elements constructius o accessoris de l'entorn, per tal que quedin nets una vegada aplicat el reg.

REG AMB LLIGANTS HIDROCARBONATS:

La superfície per regar ha de tenir la densitat i les rasants especificades a la DT. Ha de complir les condicions especificades per la unitat d'obra corresponent i no ha d'estar estovada per un excés d'humitat.

L'equip d'aplicació ha d'anar sobre pneumàtics i ha de ser capaç de distribuir la dotació de producte a la temperatura especificada.

El dispositiu regulador ha de proporcionar una uniformitat transversal suficient.

En punts inaccessibles o on ho determini la DF, es pot completar l'aplicació manualment amb un equip portàtil.

L'estesa del granulat de cobertura, en el seu cas, s'ha de fer, sempre que sigui possible, mecànicament.

El procés d'estesa del granulat, ha d'evitar la circulació sobre les capes de reg no tractades.

REG D'IMPRIMACIÓ O DE PENETRACIÓ:

S'ha d'humitejar la superfície abans de l'aplicació del reg.

Es pot dividir la dotació prevista per a la seva aplicació en dues vegades, si la DF ho considera necessari.

Temperatura d'aplicació (viscositat NLT 138):

- Betum fluidificat: 20-100 s Saybolt Furol
- Emulsió bituminosa: 5-20 s Saybolt Furol

La seva aplicació ha d'estar coordinada amb l'estesa de la capa superior.

No s'ha de circular sobre el reg fins que el lligant no s'hagi absorbit completament o, en el cas de l'estesa d'un granulat de cobertura, fins passades 4 h de l'estesa. En qualsevol cas, la velocitat dels vehicles ha de ser $\leq 40 \text{ km/h}$.

REG D'ADHERÈNCIA:

La seva aplicació ha d'estar coordinada amb l'estesa de la capa superior.

Si el reg s'ha d'estendre sobre un paviment bituminós existent, s'han d'eliminar els excessos de betum i s'han de reparar els desperfectes que puguin impedir una perfecta unió entre les capes bituminoses.

Temperatura d'aplicació (viscositat NLT 138): 10-40 s Saybolt Furol

S'ha de prohibir el trànsit fins que hagi acabat el curat o la ruptura del lligant.

REG DE CURA AMB LLIGANT HIDROCARBONAT:

Temperatura d'aplicació (viscositat NLT 138): 10-40 s Saybolt Furol

REG DE CURA AMB PRODUCTE FILMOGEN:

La superfície per regar ha de tenir la densitat i les rasants especificades a la DT. Ha de complir les condicions especificades per l'unitat d'obra corresponent.

S'ha de mantenir humida la superfície a tractar.

No ha de circular trànsit durant els 3 dies següents a l'execució del reg.

Si durant aquest període ha de circular trànsit, s'ha d'extendre un granulat de cobertura i els vehicles han de circular a velocitat ≤ 30 km/h.

La dosificació del granulat de cobertura ha de ser de 4 l/m² i ha de tenir un diàmetre màxim de 4,76 mm.

3.- UNITAT I CRITERIS D'AMIDAMENT

SENSE ESPECIFICAR DOTACIÓ:

t de pes mesurades segons les especificacions de la DT.

DOTACIÓ EN KG/M²:

m² de superfície amidada segons les especificacions de la DT.

REG AMB LLIGANTS HIDROCARBONATS:

No són d'abonament els excessos laterals.

REG DE CURA AMB PRODUCTE FILMOGEN, REG D'IMPRIMACIÓ O DE PENETRACIÓ:

Queda inclòs en aquesta unitat d'obra el granulat de cobertura per a donar obertura al trànsit.

4.- NORMATIVA DE COMPLIMENT OBLIGATORI

* Orden de 6 de febrero de 1976 por la que se aprueba el Pliego de prescripciones técnicas generales para obras de carreteras y puentes (PG 3/75)

REG AMB LLIGANTS HIDROCARBONATS:

* Orden FOM/891/2004, de 1 de marzo, por la que se actualizan determinados artículos del pliego de prescripciones técnicas generales para obras de carreteras y puentes, relativos a firmes y pavimentos.

5.- CONDICIONS DE CONTROL D'EXECUCIÓ I DE L'OBRA ACABADA

OPERACIONS DE CONTROL EN REG AMB LLIGANTS HIDROCARBONATS:

Les tasques de control a realitzar són les següents:

- Execució d'un tram de prova que, a efectes de control, es tractarà com un lot d'execució.
- Inspecció visual de la superfície sobre la que s'ha d'estendre el reg i observació de l'efecte de pas de un camió carregat.
- Control de la temperatura ambient i la d'aplicació del lligant.
- Vigilar la pressió de la bomba d'impulsió del lligant i la velocitat del equip de reg.
- Comprovar, amb cinta mètrica, l'ample del reg cada 50 m.
- Control de la dosificació realment estesa, mitjançant el pesat de safates metàl·liques o bandes de paper col·locades sobre la superfície sense tractar prèviament a l'estesa del lligant i l'àrid si és el cas. El nombre de determinacions l'establirà la DF.

CRITERIS DE PRESA DE MOSTRES:

Els controls s'han de fer segons les indicacions de la DF.

INTERPRETACIÓ DE RESULTATS I ACTUACIONS EN CAS D'INCOMPLIMENT EN REG AMB LLIGANTS HIDROCARBONATS:

Cal complir estrictament les limitacions de temperatura i temps marcats.

Es mantindran el més uniformement possible, durant el reg, la pressió de la bomba d'impulsió i la velocitat del equip, ajustant-se a les deduïdes del tram de prova.

Els amplex mesurats seran sempre els indicats en els plànols amb les toleràncies indicades en el plec.

La dotació mitjana, tan del lligant residual com en el seu cas dels àrids no podrà diferir de la prevista en més d'un 15%. I no més de un individu de la mostra podrà excedir els límits fixats.

L'equip de reg haurà de ser capaç de distribuir el lligant amb variacions, respecte a la mitjana, no més grans del 15% transversalment i del 10% longitudinalment.

F9 PAVIMENTS

F9J REGS SENSE GRANULATS

F9J1 REGS AMB LLIGANTS HIDROCARBONATS

0.- ELEMENTS QUE CONTEMPLA EL PLEC

F9J1V015.

1.- DEFINICIÓ I CONDICIONS DE LES PARTIDES D'OBRA EXECUTADES

DEFINICIÓ:

Regs amb lligant de quitrà, emulsió bituminosa o betum asfàltic.

S'han considerat els següents regs:

- Reg d'imprimació
- Reg d'adherència
- Reg de penetració
- Reg de cura

L'execució de la unitat d'obra inclou les operacions següents:

En el reg d'imprimació o de penetració:

- Preparació de la superfície existent
- Aplicació del lligant bituminós
- Eventual extensió d'un granulat de cobertura

En el reg d'adherència:

- Preparació de la superfície existent
- Aplicació del lligant bituminós

CONDICIONS GENERALS:

El reg ha de tenir una distribució uniforme i no pot quedar cap tram de la superfície tractada sense lligant.

S'ha d'evitar la duplicació de la dotació als junts de treball transversals.

Quan el reg s'hagi fet per franges, cal que l'estesa del lligant estigui superposada en la unió de dues franges.

El granulat de cobertura, en el seu cas, ha de tenir una distribució uniforme.

La dotació de la capa de granulat de cobertura, ha de ser la necessària per tal d'absorbir l'excés de lligant o per tal de garantir la protecció del reg del trànsit d'obra.

Dotació del granulat de cobertura: ≤ 6 l/m², ≥ 4 l/m²

2.- CONDICIONS DEL PROCÉS D'EXECUCIÓ

CONDICIONS GENERALS:

La superfície per regar ha de tenir la densitat i les rasants especificades a la D.T. Ha de complir les condicions especificades per la unitat d'obra corresponent i no ha d'estar estovada per un excés d'humitat.

La superfície per regar ha de ser neta i sense material engrunat.

S'han de suspendre els treballs quan la temperatura sigui inferior a 5°C o en cas de pluja.

S'han de protegir els elements constructius o accessoris de l'entorn, per tal que quedin nets una vegada aplicat el reg.

L'equip d'aplicació ha d'anar sobre pneumàtics i ha de ser capaç de distribuir la dotació de producte a la temperatura especificada.

El dispositiu regulador ha de proporcionar una uniformitat transversal suficient.

En punts inaccessibles o on ho determini la D.F., es pot completar l'aplicació manualment amb un equip portàtil.

L'estesa del granulat de cobertura, en el seu cas, s'ha de fer, sempre que sigui possible, mecànicament.

El procés d'estesa del granulat, ha d'evitar la circulació sobre les capes de reg no tractades.

REG D'IMPRIMACIÓ O DE PENETRACIÓ:

S'ha d'humitejar la superfície abans de l'aplicació del reg.

Es pot dividir la dotació prevista per a la seva aplicació en dues vegades, si la D.F. ho considera necessari.

Temperatura d'aplicació (viscositat NLT 138):

- Betum fluidificat: 20-100 s Saybolt Furol
- Emulsió bituminosa: 5-20 s Saybolt Furol

La seva aplicació ha d'estar coordinada amb l'estesa de la capa superior.

No s'ha de circular sobre el reg fins que el lligant no s'hagi absorbit completament o, en el cas de l'estesa d'un granulat de cobertura, fins passades 4 h de l'estesa. En qualsevol cas, la velocitat dels vehicles ha de ser ≤ 40 km/h.

REG D'ADHERÈNCIA:

La seva aplicació ha d'estar coordinada amb l'estesa de la capa superior.

Si el reg s'ha d'estendre sobre un paviment bituminós existent, s'han d'eliminar els excessos de betum i s'han de reparar els desperfectes que puguin impedir una perfecta unió entre les capes bituminoses.

Temperatura d'aplicació (viscositat NLT 138): 10-40 s Saybolt Furol

S'ha de prohibir el trànsit fins que hagi acabat el curat o la ruptura del lligant.

REG DE CURA:

Temperatura d'aplicació (viscositat NLT 138): 10-40 s Saybolt Furol

3.- UNITAT I CRITERIS D'AMIDAMENT

SENSE ESPECIFICAR DOTACIÓ:

t de pes mesurades segons les especificacions de la D.T.

No són d'abonament els excessos laterals.

DOTACIÓ EN KG/M2:

m2 de superfície amidada segons les especificacions de la D.T.

No són d'abonament els excessos laterals.

REG D'IMPRIMACIÓ O DE PENETRACIÓ:

Queda inclòs en aquesta unitat d'obra el granulat de cobertura per a donar obertura al trànsit.

4.- NORMATIVA DE COMPLIMENT OBLIGATORI

*PG 3/75 Orden de 6 de febrero de 1976 por la que se aprueba el Pliego de prescripciones técnicas generales para obras de carreteras y puentes.

*PG 3/75 MOD 7 Orden FOM/891/2004, de 1 de marzo, por la que se actualizan determinados artículos del pliego de prescripciones técnicas generales para obras de carreteras y puentes, relativos a firmes y pavimentos.

FB PROTECCIONS I SENYALITZACIO

FBB SENYALITZACIÓ VERTICAL

FBB1 SENYALS DE PERILL, PRECEPTIUS I DE REGULACIÓ

0.- ELEMENTS QUE CONTEMPLA EL PLEC

FBB11111,FBB11251.

1.- DEFINICIÓ I CONDICIONS DE LES PARTIDES D'OBRA EXECUTADES

Elements per a senyalització vertical de vials fixats al seu suport.

S'han considerat els elements següents:

- Plaques amb senyals de perill, preceptives i de regulació

S'han considerat els llocs de col·locació següents:

- Vials públics

- Vials d'ús privat

L'execució de la unitat d'obra inclou les operacions següents:

- Replanteig

- Fixació del senyal al suport

- Comprovació de la visibilitat del senyal

- Correcció de la posició si fos necessària

CONDICIONS GENERALS:

L'element ha d'estar fixat al suport, a la posició indicada a la DT, amb les modificacions introduïdes al replanteig previ, aprovades per la DF.

Ha de resistir un esforç de 1 kN aplicats al seu centre de gravetat, sense que es produeixin variacions de la seva orientació.

S'ha de situar en un pla vertical, perpendicular a l'eix de la calçada.

Toleràncies d'execució:

- Verticalitat: $\pm 1^\circ$

VIALS PÚBLICS:

Ha de ser visible des d'una distància de 70 m o des de la zona de parada d'un automòbil, tot i que hi hagi un camió situat per davant a 25 m.

Aquesta visibilitat s'ha de mantenir de nit, amb les llums curtes.

Distància a la calçada: ≥ 50 cm

PLAQUES AMB SENYALS DE PERILL, PRECEPTIVES, DE REGULACIÓ I D'INFORMACIÓ I RÈTOLS:

La distància al pla del paviment ha de ser ≥ 1 m, mesurat per la part més baixa de l'indicador.

2.- CONDICIONS DEL PROCÉS D'EXECUCIÓ

No s'han de produir danys a la pintura, ni bonys a la planxa durant el procés de fixació.

No s'ha de foradar la planxa per fixar-la. S'han d'utilitzar els forats existents.

Els elements auxiliars de fixació han de complir les característiques indicades en les normes UNE 135 312 i UNE 135314.

3.- UNITAT I CRITERIS D'AMIDAMENT

PLAQUES AMB SENYALS DE PERILL, PRECEPTIVES, DE REGULACIÓ, D'INFORMACIÓ I COMPLEMENTÀRIES, I CAIXETINS DE RUTA:

Unitat de quantitat realment col·locada a l'obra segons les especificacions de la DT, i aprovada per la DF.

4.- NORMATIVA DE COMPLIMENT OBLIGATORI

VIALS PÚBLICS:

* Orden de 6 de febrero de 1976 por la que se aprueba el Pliego de prescripciones técnicas generales para obras de carreteras y puentes (PG 3/75)

* Orden de 28 de diciembre de 1999 por la que se actualiza el Pliego de Prescripciones Técnicas Generales para obras de carreteras y puentes en lo relativo a señalización, balizamiento y sistemas de contención de vehículos.

Orden de 28 de diciembre de 1999 por la que se aprueba la norma 8.1-IC, Señalización Vertical, de la Instrucción de Carreteras.

VIALS PRIVATS:

No hi ha normativa de compliment obligatori.

FB PROTECCIONS I SENYALITZACIO

FBB SENYALITZACIÓ VERTICAL

FBBZ ELEMENTS AUXILIARS PER A SENYALITZACIÓ VERTICAL

0.- ELEMENTS QUE CONTEMPLA EL PLEC

FBBZ1220.

1.- DEFINICIÓ I CONDICIONS DE LES PARTIDES D'OBRA EXECUTADES

Suports per a senyalització vertical de tub d'acer galvanitzat col·locats en la seva posició definitiva.

S'han considerat els tipus de col·locació següents:

- Col·locat clavat a terra
- Col·locat formigonat a terra

L'execució de la unitat d'obra inclou les operacions següents:

Col·locat clavat:

- Replanteig
- Clavat del suport

Col·locat formigonat:

- Replanteig
- Preparació del forat o encofrat del dau
- Col·locació del suport i apuntalament
- Formigonat del dau
- Retirada de l'apuntalament provisional

CONDICIONS GENERALS:

El suport ha de restar vertical, a la posició indicada a la DT, amb les correccions de replanteig aprovades per la DF.

Ha de sobresortir del terreny una alçada suficient per tal que el senyal o rètol que li correspongui estigui a una alçada mínima d'un metre respecte a la rasant del paviment.

En el cas de perfils buits, l'extrem del tub que quedi exposat a la intempèrie, un cop instal·lat, ha de quedar tancat de manera que s'impedeixi l'entrada d'agents agressius en el interior. La tapa ha de ser d'acer i ha de quedar soldada en tot el seu perímetre, abans del galvanitzat.

La distància del suport a la part exterior de la calçada ha de ser tal que el senyal o rètol que li correspongui restin separats amb més de 50 cm de la part exterior de la calçada.

L'ancoratge del suport ha de ser suficient per resistir una empenta de 1 kN aplicats al centre de gravetat de la senyal o rètol que li correspongui.

Les perforacions del suport per l'ancoratge del senyal o rètol corresponent han de restar a la posició correcta.

Tots els elements de fixació han de quedar protegits de la corrosió.

Els suports amb corredera telescòpica, han de permetre substituir, afegir o treure els mòduls fàcilment, sense produir esforços al conjunt.

En els suports d'alumini, l'ancoratge al fonament de formigó ha de ser amb quatre espàrrecs de diàmetre no inferior a 20 mm. La fixació del suport al formigó ha de ser amb brides d'ancoratge galvanitzades i cargols d'alumini. El sistema de fixació ha de permetre una substitució ràpida i fàcil del suport.

Toleràncies d'execució:

- Replanteig: ± 5 cm
- Alçària: + 5 cm, - 0 cm
- Verticalitat: $\pm 1^\circ$

COL·LOCAT FORMIGONAT:

La resistència característica del formigó es comprovarà d'acord amb l'article 86 de l'EHE-08

Fondària d'ancoratge: > 40 cm

2.- CONDICIONS DEL PROCÉS D'EXECUCIÓ

CONDICIONS GENERALS:

Abans de col·locar els suports s'ha de fer un replanteig del conjunt que ha d'aprovar la DF.

COL·LOCAT CLAVAT:

La màquina de clavar no ha de produir danys ni deformacions als suports.

Una vegada clavat al suport no es pot rectificar la seva posició si no és treient-lo i tornant-lo a clavar.

COL·LOCAT FORMIGONAT:

No es pot treballar amb pluja, ni amb temperatures inferiors a 5°C.

El formigó s'ha de posar a l'obra abans que comenci l'adormiment, i a una temperatura $\geq 5^\circ\text{C}$.

No s'ha de col·locar el senyal o rètol fins passades 48 h de l'abocat del formigó.

3.- UNITAT I CRITERIS D'AMIDAMENT

m de llargària realment col·locat d'acord amb les especificacions de la DT.

4.- NORMATIVA DE COMPLIMENT OBLIGATORI

* Orden de 6 de febrero de 1976 por la que se aprueba el Pliego de prescripciones técnicas generales para obras de carreteras y puentes (PG 3/75)

* Orden de 28 de diciembre de 1999 por la que se actualiza el Pliego de Prescripciones Técnicas Generales para obras de carreteras y puentes en lo relativo a señalización, balizamiento y sistemas de contención de vehículos.

Orden de 28 de diciembre de 1999 por la que se aprueba la norma 8.1-IC, Señalización Vertical, de la Instrucción de Carreteras.

P PARTIDES D'OBRA I CONJUNTS

P2 DEMOLICIONS, ENDERROCS, MOVIMENTS DE TERRES I GESTIÓ DE RESIDUS

P21 ENDERROCS, DEMOLICIONS, ARRENCADES, REPICATS I DESMUNTATGES

P214 DESMUNTATGES O ENDERROCS D'ELEMENTS DE CONSTRUCCIÓ

P2146- DEMOLICIÓ DE PAVIMENTS I BASES

0.- ELEMENTS QUE CONTEMPLA EL PLEC

P2146-DJ22.

Plec de condicions

1.- DEFINICIÓ I CONDICIONS DE LES PARTIDES D'OBRA EXECUTADES

Demolició d'elements de vialitat, arrencada de paviments o soleres o desmuntatge de paviments. S'han considerat els elements següents:

- Vorada col·locada sobre terra o formigó
- Rigola de formigó o de panots col·locats sobre formigó
- Paviment de formigó, panots, llambordins o mescla bituminosa

En actuacions de reparació, s'han considerat els graus de dificultat següents:

- Grau de dificultat associat a la mobilitat en l'actuació:
 - Sense dificultat de mobilitat: actuacions en què hi ha una interferència pròpia de l'entorn on es desenvolupen.
 - Amb dificultat de mobilitat: actuacions en entorns amb dificultat de mobilitat i/o amb el material aplegat lluny de la zona de treball:
 - Actuacions amb dificultat d'accessibilitat, per la poca mobilitat de la maquinària, per l'elevada presència de guals particulars i passos de vianants, per la impossibilitat d'ubicar una plataforma de treball lateral, per la impossibilitat d'ocupació de la calçada per fer l'aplec de materials que impliqui fer l'actuació per fases per tal de mantenir el pas de vianants i/o per estar en una zona amb tràfic rodat important
 - Actuacions en les què els materials estan aplegats lluny de la zona de treball per manca d'espai en la proximitat d'on s'executen les tasques.
 - Grau de dificultat associat a l'àmbit de l'actuació:
 - En funció de l'amplària de la vorera, calçada o plataforma única
 - Grau de dificultat associat a la presència d'elements externs a l'actuació:
 - Sense afectació per serveis o elements de mobiliari urbà: actuacions sense serveis (canalitzacions d'aigua, semàfors, enllumenat, etc.) ni elements urbans de grans dimensions (marquesines, mòduls d'aparcament de bicicletes, etc.) que interfereixin (o que puguin interferir) en les tasques
 - Amb afectació per serveis o elements de mobiliari urbà: actuacions amb serveis (canalitzacions d'aigua, semàfors, enllumenat, etc.) o elements urbans de grans dimensions (marquesines, mòduls d'aparcament de bicicletes, etc) que interfereixen en les tasques.
 - Grau de dificultat associat a l'abast de l'actuació
- L'execució de la unitat d'obra inclou les operacions següents:
- Preparació de la zona de treball
 - Demolició de l'element amb els mitjans adients
 - Trossejament i apilada de la runa

CONDICIONS GENERALS:

Els materials han de quedar suficientment trossejats i apilats per tal de facilitar-ne la càrrega, en funció dels mitjans de què es disposin i de les condicions de transport.

Els materials han de quedar apilats i emmagatzemats en funció de l'ús a que es destinin (transport a abocador, reutilització, eliminació en obra, etc.).

Un cop acabats els treballs, la base ha de quedar neta de restes de material.

2.- CONDICIONS DEL PROCÉS D'EXECUCIÓ

No s'ha de treballar amb pluja, neu o vent superior als 60 km/h.

S'ha de seguir l'ordre de treballs previst a la DT.

El contractista ha d'elaborar un programa de treball que ha de ser aprovat per la DF abans d'iniciar els treballs, on s'ha d'especificar, com a mínim:

- Mètode d'enderroc i fases

- Estabilitat de les construccions en cada fase, apuntalaments necessaris
- Estabilitat i protecció de les construccions i elements de l'entorn i els que s'han de conservar
- Manteniment i substitució provisional dels serveis afectats pels treballs
- Mitjans d'evacuació i especificació de les zones d'abocament dels productes d'enderroc
- Cronograma dels treballs
- Pautes de control i mesures de seguretat i salut

La part per a enderrocar no ha de tenir instal·lacions en servei (aigua, gas, electricitat, etc.).

El paviment no ha de tenir conductes d'instal·lació en servei a la part per arrencar, s'han de desmuntar els aparells d'instal·lació i de mobiliari existents, així com qualsevol element que pugui destorbar la feina.

S'han de protegir els elements de servei públic que puguin resultar afectats per les obres. La zona afectada per les obres ha de quedar convenientment senyalitzada.

L'execució dels treballs no han de produir desperfectes, molèsties o perjudicar les construccions, bens o persones de l'entorn.

S'ha d'evitar la formació de pols, pel que cal regar les parts que s'hagin de demolir i carregar.

En cas d'imprevistos (terrenys inundats, olors de gas, etc.) o quan l'enderrocament pugui afectar les construccions veïnes, s'han de suspendre les obres i avisar a la DF.

L'operació de càrrega de runa s'ha de fer amb les precaucions necessàries, per tal d'aconseguir les condicions de seguretat suficients.

S'han d'eliminar els elements que puguin entorpir els treballs de retirada i càrrega de runa.

S'ha de complir la normativa vigent en matèria mediambiental, de seguretat i salut i d'emmagatzematge i transport de productes de construcció.

3.- UNITAT I CRITERI D'AMIDAMENT

ENDERROC O FRESAT DE PAVIMENT:

m2 de paviment realment enderrocat, segons les especificacions de la DT.

4.- NORMATIVA DE COMPLIMENT OBLIGATORI

* Orden de 6 de febrero de 1976 por la que se aprueba el Pliego de Prescripciones Técnicas Generales para Obras de Carreteras y Puentes (PG-3).

* Orden FOM/1382/2002 de 16 de mayo, por la que se actualizan determinados artículos del pliego de prescripciones técnicas generales para obras de carreteras y puentes relativos a la construcción de explanaciones, drenajes y cimentaciones (PG-3).

* Orden de 10 de febrero de 1975, por la que se aprueba la Norma Tecnológica de la Edificación. NTE-ADD/1975: Acondicionamiento del terreno. Desmontes. Demoliciones.

P2 DEMOLICIONS, ENDERROCS, MOVIMENTS DE TERRES I GESTIÓ DE RESIDUS

P21 ENDERROCS, DEMOLICIONS, ARRECADES, REPICATS I DESMUNTATGES

P214 DESMUNTATGES O ENDERROCS D'ELEMENTS DE CONSTRUCCIÓ

P214W- TALL AMB DISC EN PAVIMENT PER MARCAR LÍMIT DEMOLICIÓ

0.- ELEMENTS QUE CONTEMPLA EL PLEC

P214W-FEMG,P214W-FEMB.

Plec de condicions

1.- DEFINICIÓ I CONDICIONS DE LES PARTIDES D'OBRA EXECUTADES

Tall fet amb maquina tallajunts en un paviment que s'ha de demolir, per tal de delimitar la zona afectada, i que en fer la demolició els límits del paviment que resti siguin rectes i uniformes.

Ha d'estar feta al lloc indicat a la DT, amb les modificacions introduïdes al replanteig previ, aprovades per la DF.

Toleràncies d'execució:

- Replanteig: ± 10 mm

2.- CONDICIONS DEL PROCÉS D'EXECUCIÓ

No s'ha de treballar amb pluja, neu o vent superior als 60 km/h.

S'ha de seguir l'ordre de treballs previst a la DT.

El contractista ha d'elaborar un programa de treball que ha de ser aprovat per la DF abans d'iniciar els treballs, on s'ha d'especificar, com a mínim:

- Mètode d'enderroc i fases
- Estabilitat de les construccions en cada fase, apuntalaments necessaris
- Estabilitat i protecció de les construccions i elements de l'entorn i els que s'han de conservar
- Manteniment i substitució provisional dels serveis afectats pels treballs
- Mitjans d'evacuació i especificació de les zones d'abocament dels productes d'enderroc
- Cronograma dels treballs
- Pautes de control i mesures de seguretat i salut

3.- UNITAT I CRITERI D'AMIDAMENT

TALL DE PAVIMENT:

m de llargària executada realment, amidada segons les especificacions del projecte, comprovada i acceptada expressament per la DF.

4.- NORMATIVA DE COMPLIMENT OBLIGATORI

* Orden de 6 de febrero de 1976 por la que se aprueba el Pliego de Prescripciones Técnicas Generales para Obras de Carreteras y Puentes (PG-3).

* Orden FOM/1382/2002 de 16 de mayo, por la que se actualizan determinados artículos del pliego de prescripciones técnicas generales para obras de carreteras y puentes relativos a la construcción de explanaciones, drenajes y cimentaciones (PG-3).

P2 DEMOLICIONS, ENDERROCS, MOVIMENTS DE TERRES I GESTIÓ DE RESIDUS

P22 MOVIMENTS DE TERRES

P224 REPÀS I PICONATGE D'ELEMENTS EXCAVATS

P2241- REPÀS I PICONATGE DE RASA, ESPLANADA O CAIXA DE PAVIMENT

0.- ELEMENTS QUE CONTEMPLA EL PLEC

P2241-52SN.

Plec de condicions

1.- DEFINICIÓ I CONDICIONS DE LES PARTIDES D'OBRA EXECUTADES

Conjunt d'operacions necessàries per a aconseguir l'acabat geomètric de l'element.

S'han considerat els elements següents:

- Sòl de rasa
- Esplanada
- Caixa de paviment

L'execució de la unitat d'obra inclou les operacions següents:

- Preparació de la zona de treball (no inclou entibació)
- Situació dels punts topogràfics
- Execució del repàs

- Compactació de les terres, en el seu cas

CONDICIONS GENERALS:

El repàs s'ha de fer poc abans de completar l'element.

El fons ha de quedar horitzontal, pla i anivellat.

L'acord entre el sòl i els paraments de la rasa ha de formar un angle recte.

L'aportació de terres per a correccions de nivell ha de ser mínima, de les mateixes existents i d'igual compacitat.

Toleràncies d'execució:

- Horitzontalitat prevista: ± 20 mm/m
- Planor: ± 20 mm/m
- Nivells: ± 50 mm

2.- CONDICIONS DEL PROCÉS D'EXECUCIÓ

La qualitat del terreny després del repàs, necessita l'aprovació explícita de la DF.

En cas d'imprevistos (terrenys inundats, olors de gas, restes de construccions, etc.) s'han de suspendre els treballs i avisar la DF.

3.- UNITAT I CRITERI D'AMIDAMENT

m2 de superfície amidada segons les especificacions de la DT.

4.- NORMATIVA DE COMPLIMENT OBLIGATORI

No hi ha normativa de compliment obligatori.

P3 FONAMENTS, CONTENCIONS I TÚNELS

P31 RASES I POUS

P310- ARMADURA DE RASES I POUS

0.- ELEMENTS QUE CONTEMPLA EL PLEC

P310-D51N.

Plec de condicions

1.- DEFINICIÓ I CONDICIONS DE LES PARTIDES D'OBRA EXECUTADES

Muntatge i col·locació de l'armadura formada per barres corrugades, malla electrosoldada o conjunt de barres i/o malles d'acer, en formació d'armadura passiva d'elements estructurals de formigó, a l'excavació, a l'encofrat o ancorades a elements de formigó existents, o soldades a perfils d'acer.

S'han considerat les armadures per als elements següents:

- Fonaments

L'execució de la unitat d'obra inclou les operacions següents:

- Preparació de la zona de treball
- Tallat i doblegat de l'armadura
- Neteja de les armadures
- Neteja del fons de l'encofrat
- Col·locació dels separadors
- Muntatge i col·locació de l'armadura
- Subjecció dels elements que formen l'armadura
- Subjecció de l'armadura a l'encofrat

CONDICIONS GENERALS:

Per a l'elaboració, manipulació i muntatge de les armadures s'ha de seguir les indicacions de l'EHE o el CODI ESTRUCTURAL segons normativa aplicable i l'UNE 36831.

Els diàmetres, la forma, les dimensions i la disposició de les armadures han de ser les que s'especifiquen a la DT. El nombre de barres no ha de ser mai inferior a l'especificat a la DT.

Les barres no han de tenir defectes superficials ni esquerdes.

Les armadures han de ser netes, no han de tenir òxid no adherent, pintura, greix ni d'altres substàncies que puguin perjudicar a l'acer, al formigó o a l'adherència entre ells.

La disposició de les armadures ha de permetre un formigonament correcte de la peça, de manera que totes les barres quedin recobertes de formigó.

En barres situades per capes, la separació entre elles ha de permetre el pas d'un vibrador intern.

La secció equivalent de les barres de l'armadura no ha de ser inferior al 95,5% de la secció nominal.

Els empalmaments entre barres han de garantir la transmissió de forces d'una barra a la següent, sense que es produeixin lesions en el formigó proper a la zona d'empalmament.

No hi ha d'haver més empalmaments dels que consten a la DT o autoritzi la DF.

Els empalmaments han de quedar allunyats de les zones on l'armadura treballa a la màxima càrrega.

Els empalmaments es poden realitzar per solapa o per soldadura.

Per a realitzar un altre tipus d'empalmament es requerirà disposar d'assaigs que demostrin que garanteixen de forma permanent una resistència a la ruptura no inferior a la de la menor de les dues barres que s'uneixen i que el moviment relatiu entre elles no sigui superior a 0,1 mm.

L'armat de la ferralla s'ha de realitzar mitjançant lligat amb filferro o per aplicació de soldadura no resistent. La disposició dels punts de lligat ha de complir l'especificat en l'apartat 69.4.3.1 de l'EHE o en l'apartat 49.4.3.1 del CODI ESTRUCTURAL.

La soldadura no resistent, ha de complir l'especificat en l'article 69.4.3.2 de l'EHE o l'article 49.4.3.2 del CODI ESTRUCTURAL, seguint els procediments establerts en la UNE 36832.

La realització dels empalmaments pel que fa al procediment, la disposició dins la peça, la llargària dels solapaments i la posició dels diferents empalmaments en barres properes, ha de seguir les prescripcions de l'EHE, a l'article 69.5.2 o del CODI ESTRUCTURAL a l'article 49.5.2.

A les solapes no s'han de disposar ganxos ni potes.

L'empalmament per soldadura s'ha de fer seguint les prescripcions de l'article 69.5.2.5 de l'EHE o a l'article 49.5.2.5 del CODI ESTRUCTURAL amb els procediments descrits en la UNE 36832.

No es poden disposar empalmaments per soldadura a les zones de forta curvatura de l'armadura. Queda prohibida la soldadura d'armadures galvanitzades o amb recobriments epoxídics.

Els empalmaments mitjançant dispositius mecànics d'unió, s'han de realitzar segons les especificacions de la DT i les indicacions del fabricant, en qualsevol cas, s'ha de complir l'especificat en l'article 69.5.2.6 de l'EHE o l'article 49.5.2.6 del CODI ESTRUCTURAL.

Les armadures han d'estar subjectades entre elles i a l'encofrat de manera que mantinguin la seva posició durant l'abocada i la compactació del formigó.

Les armadures d'espera han d'estar subjectades a l'engraellat dels fonaments.

La DF ha d'aprovar la col·locació de les armadures abans de començar el formigonament.

Per a qualsevol classe d'armadures passives, inclosos els estreps, el recobriment no ha de ser inferior, en cap punt, als valors determinats en la taula 37.2.4. de la norma EHE o de l'apartat 44 del CODI ESTRUCTURAL, en funció de la classe d'exposició ambiental a que es sotmetrà el formigó armat, segons el que indica l'article 8.2.1 de la EHE o l'article 27.1 del CODI ESTRUCTURAL.

Els sistemes auxiliars per a l'armat de la peça formats per barres o filferros, encara que no formen part de l'armadura, han de complir els recobriments mínims, a efectes de garantir la durabilitat de la peça.

Distància lliure armadura parament: $\geq D$ màxim, $\geq 0,80$ granulat màxim

(on: D diàmetre armadura principal o diàmetre equivalent)

Recobriment en peces formigonades contra el terreny: ≥ 70 mm

Distància lliure barra doblegada - parament: $\geq 2 D$

La realització dels ancoratges de les barres al formigó, pel que fa a la forma, posició dins la peça i llargària de les barres ha de seguir les prescripcions de l'EHE, article 69.5.1 del CODI ESTRUCTURAL a l'article 49.5.1.

Toleràncies d'execució:

- Llargària solapa: - 0 mm, + 50 mm

- Llargària d'ancoratge i solapa: -0,05L (≤ 50 mm, mínim 12 mm), + 0,10 L (≤ 50 mm)

- Posició: - En series de barres paral·leles: ± 50 mm - En estreps i cercols: $\pm b/12$ mm

(on b es el costat menor de la secció de l'element)

Les toleràncies en el recobriment i la posició de les armadures han de complir l'especificat a l'UNE 36831.

BARRES CORRUGADES:

Es poden col·locar en contacte tres barres, com a màxim, de l'armadura principal i quatre en el cas de peces comprimides, formigonades en posició vertical, on no sigui necessari realitzar empalmaments en les armadures.

El diàmetre equivalent del grup de les barres no ha de ser de més de 50 mm. (on diàmetre

equivalent es el de la secció circular equivalent a la suma de les seccions de les barres que formen el grup).

Si la peça ha de suportar esforços de compressió i es formigona en posició vertical, el diàmetre equivalent no ha de ser de més de 70 mm.

No s'han de solapar barres de $D \geq 32$ mm sense justificar satisfactòriament el seu comportament.

Els empalmaments per solapa de barres agrupades han de complir l'article 69.5.2.3 de l'EHE o l'article 49.5.2.3 del CODI ESTRUCTURAL.

Es prohibeix l'empalmament per solapa en grups de quatre barres.

En la zona de solapament s'ha de disposar armadures transversals amb secció igual o superior a la secció de la barra solapada més gran.

Distància lliure vertical i horitzontal entre 2 barres aïllades consecutives: $\geq D$ màxim, $\geq 1,25$ granulat màxim, ≥ 20 mm

Distància entre els centres dels empalmaments de barres consecutives, segons direcció de l'armadura: \geq longitud bàsica d'ancoratge (L_b)

Distància entre les barres d'un empalmament per solapa: $\leq 4 D$

Distància entre barres traccionades empalmades per solapa: $\leq 4 D$, $\geq D$ màxim, ≥ 20 mm, $\geq 1,25$ granulat màxim

Llargària solapa: $a \times L_b$ neta:

(on: a coeficient indicat en la taula 69.5.2.2; L_b neta valor de la taula 69.5.1.2 de la EHE).

(on: a coeficient indicat en la taula 49.5.2.2; L_b neta valor de la taula 49.5.1.2.b del CODI ESTRUCTURAL)

2.- CONDICIONS DEL PROCÉS D'EXECUCIÓ

CONDICIONS GENERALS:

El doblegat de les armadures s'ha de fer a temperatura ambient, mitjançant doblegadores mecàniques i a velocitat constant, amb l'ajut de mandrí, de manera que es garanteixi una curvatura constant en tota la zona.

No s'han d'adreçar colzes excepte si es pot verificar que no es faran malbé.

S'han de col·locar separadors per a garantir el recobriment mínim i no han de produir fissures ni filtracions al formigó. La disposició dels separadors ha de complir l'especificat en la taula 69.8.2 de l'EHE-08 o la taula 49.8.2 del CODI ESTRUCTURAL

Els separadors han d'estar expressament dissenyats per a aquesta finalitat i han de complir l'especificat en l'article 37.2.5 de l'EHE o l'article 43.4.2 del CODI ESTRUCTURAL. Es prohibeix l'ús de fusta o qualsevol material residual de construcció (maó, formigó, etc.). Si han de quedar vistos, no poden ser metàl·lics.

En cas de realitzar soldadures s'han de seguir les disposicions de la norma UNE 36832 i les han d'executar operaris qualificats d'acord amb la normativa vigent.

3.- UNITAT I CRITERI D'AMIDAMENT

BARRES CORRUGADES:

kg de pes calculat segons les especificacions de la DT, d'acord amb els criteris següents:

- El pes unitari per al seu càlcul ha de ser el teòric
- Per a poder utilitzar un altre valor diferent del teòric, cal l'acceptació expressa de la DF.
- El pes s'obté amidant la llargària total de les barres (barra+cavalcament)
- L'escreix d'amidament corresponent als retalls està incorporat al preu de la unitat d'obra com a increment del rendiment (1,05 kg de barra d'acer per kg de barra ferrallada, dins de l'element compost)

4.- NORMATIVA DE COMPLIMENT OBLIGATORI

NORMATIVA GENERAL:

Documento Básico de Seguridad estructural DB-SE, parte II del CTE, aprobado por el Real Decreto 314/2006.

Real Decreto 1247/2008, de 18 de julio, por el que se aprueba la Instrucción de Hormigón Estructural (EHE-08).

Real Decreto 470/2021, de 29 de junio, por el que se aprueba el Código Estructural.

5.- CONDICIONS DE CONTROL D'EXECUCIÓ I DE L'OBRA ACABADA

OPERACIONS DE CONTROL:

Els punts de control més destacables són els següents:

- Recepció i aprovació del informe d'especejament per part del contractista.
- Inspecció abans del formigonat de totes les unitats d'obra estructurals amb observació dels següents punts:
 - Tipus, diàmetre, longitud i disposició de les barres i malles col·locades.
 - Rectitud.
 - Lligams entre les barres.
 - Rigidesa del conjunt.
- Netedat dels elements.

CRITERIS DE PRESA DE MOSTRES:

Bàsicament el control de l'execució està confiat a la inspecció visual de les persones que l'exerceixen, amb la qual cosa el seu bon sentit, coneixements tècnics i experiència són fonamentals per aconseguir el nivell de qualitat previst.

INTERPRETACIÓ DE RESULTATS I ACTUACIONS EN CAS D'INCOMPLIMENT:

Desautorització del formigonat fins que no es prenguin les mesures de correcció adequades.

P3 FONAMENTS, CONTENCIONS I TÚNELS

P31 RASES I POUS

P312- FORMIGONAMENT DE RASES I POUS (CE, EHE)

0.- ELEMENTS QUE CONTEMPLA EL PLEC

P312-D4NU.

Plec de condicions

1.- DEFINICIÓ I CONDICIONS DE LES PARTIDES D'OBRA EXECUTADES

Formigonament d'estructures i elements estructurals, amb formigó en massa, armat, per a pretensar, formigó autocompactant i formigó lleuger, de central o elaborat a l'obra en planta dosificadora, que compleixi les prescripcions de la norma EHE o CODI ESTRUCTURAL (RD 470/2021) segons normativa aplicable, abocat directament des de camió, amb bomba o amb cubilot, i operacions auxiliars relacionades amb el formigonament i la cura del formigó.

S'han considerat els elements a formigonar següents:

- Rases i pous

L'execució de la unitat d'obra inclou les operacions següents:

Formigonament:

- Preparació de la zona de treball
- Humectació de l'encofrat
- Abocada del formigó
- Compactació del formigó mitjançant vibratge, en el seu cas
- Curat del formigó

CONDICIONS GENERALS:

En l'execució de l'element s'han de complir les prescripcions establertes en la normativa aplicable, en especial les que fan referència a la durabilitat del formigó i les armadures (art.8.2 i 37 de l'EHE-08) o (art. 43 del CODI ESTRUCTURAL (RD 470/2021)) en funció de les classes d'exposició.

El formigó estructural ha de fabricar-se en centrals específiques

En cap cas es tolerarà la col·locació en obra de masses que acusin principi d'adormiment.

El formigó col·locat no ha de tenir disgregacions o buits a la massa.

Després del formigonament les armadures han de mantenir la posició prevista a la DT.

La secció de l'element no ha de quedar disminuïda en cap punt per la introducció d'elements de l'encofrat ni d'altres.

La DF comprovarà l'absència de defectes significatius en la superfície de formigó. En cas de considerar els defectes inadmissibles d'acord amb el projecte la DF valorarà la reparació.

L'element acabat ha de tenir una superfície uniforme, sense irregularitats.

Si la superfície ha de quedar vista ha de tenir, a més, una coloració uniforme sense regalims, taques, o elements adherits.

En el cas d'utilitzar matacà, les pedres han de quedar distribuïdes uniformement dins de la massa de formigó sense que es toquin entre elles.

La resistència característica del formigó es comprovarà d'acord amb l'article 86 de l'EHE-08 o l'article 57 del capítol 13 del CODI ESTRUCTURAL (RD 470/2021) segons normativa aplicable.

Les toleràncies en el recobriments i la posició de les armadures han de complir l'especificat a l'UNE 36831.

No s'accepten toleràncies en el replanteig d'eixos en l'execució de fonaments de mitgeres,

buits d'ascensor, passos d'instal·lacions, etc., fora que ho autoritzi explícitament la DF.
 RASES I POUS:

Toleràncies d'execució:

- Desviació en planta, del centre de gravetat: < 2% dimensió en la direcció considerada, ± 50 mm
- Nivells:
 - Cara superior del formigó de neteja: + 20 mm, - 50 mm
 - Cara superior del fonament: + 20 mm, - 50 mm
 - Gruix del formigó de neteja: - 30 mm
- Dimensions en planta:
 - Fonaments encofrats: + 40 mm; -20mm
 - Fonaments formigonats contra el terreny (D:dimensió considerada):
 - D ≤ 1 m: + 80 mm; -20mm
 - 1 m < D ≤ 2,5 m: + 120 mm, -20mm
 - D > 2,5 m: + 200 mm, -20mm
- Secció transversal (D:dimensió considerada):
 - En tots els casos: + 5% (≤ 120 mm), - 5% (≤ 20 mm)
 - D ≤ 30 cm: + 10 mm, - 8 mm
 - 30 cm < D ≤ 100 cm: + 12 mm, - 10 mm
- 100 cm < D: + 24 mm, - 20 mm
- Planor:
 - Formigó de neteja: ± 16 mm/2 m
 - Cara superior del fonament: ± 16 mm/2 m
- Cares laterals (fonaments encofrats) ± 16 mm/2 m

Les toleràncies d'execució han de complir l'especificat en l'article 5 de l'annex 11 de la norma EHE-08 o el punt 5 del anexe 14 del CODI ESTRUCTURAL (RD 470/2021)

2.- CONDICIONS DEL PROCÉS D'EXECUCIÓ

FORMIGONAMENT:

Si la superfície sobre la que s'ha de formigonar ha sofert gelada, s'ha d'eliminar prèviament la part afectada.

La temperatura dels elements on s'aboca el formigó ha de ser superior als 0°C.

El formigó s'ha de posar a l'obra abans que comenci l'adormiment, i a una temperatura ≥ 5°C.

La temperatura per a formigonar ha d'estar entre 5°C i 40°C. El formigonament s'ha de suspendre quan es prevegi que durant les 48 h següents la temperatura pot ser inferior a 0°C. Fora d'aquests límits, el formigonament requereix precaucions explícites i l'autorització de la DF. En aquest cas, s'han de fer provetes amb les mateixes condicions de l'obra, per a poder verificar la resistència realment assolida.

Si l'encofrat és de fusta, ha de tenir la humitat necessària per tal que no absorbeixi l'aigua del formigó.

No s'admet l'alumini en motlles que hagin d'estar en contacte amb el formigó.

Segons el CODI ESTRUCTURAL (RD 470/2021) cap.11 art. 48.3 s'admet l'alumini en motlles que hagin d'estar en contacte amb el formigó sempre que pugui facilitar-se a la DF un certificat, elaborat per una entitat de control i signat per una persona física, que els panells emprats han estat sotmesos amb anterioritat a un tractament de protecció superficial que eviti la reacció amb els àlcals del ciment.

No es procedirà al formigonat fins que la DF doni el vist-i-plau havent revisat armadures col·locades en posició definitiva.

La DF comprovarà l'absència de defectes significatius en la superfície de formigó. En cas de considerar els defectes inadmissibles d'acord amb el projecte la DF valorarà la reparació.

No es col·locarà en obra capes o tongades de formigó amb un gruix superior al que permeti una compactació completa de la massa.

Si l'abocada del formigó es fa amb bomba, la DF ha d'aprovar la instal·lació de bombeig prèviament al formigonament.

No pot transcórrer més d'1,5 hora des de la fabricació del formigó fins al formigonament, a menys que la DF ho cregui convenient per aplicar medis que retardin l'adormiment.

No s'han de posar en contacte formigons fabricats amb tipus de ciments incompatibles entre ells.

L'abocada s'ha de fer des d'una alçària petita i sense que es produeixin disgregacions.

La compactació del formigó es realitzarà mitjançant processos adequats a la consistència de la mescla i de manera que s'eliminïn forats i s'eviti la segregació.

S'ha de garantir que durant l'abocat i compactat del formigó no es produeixen desplaçaments de l'armadura.

La velocitat de formigonament ha de ser suficient per assegurar que l'aire no quedi agafat i assenti el formigó.

El formigonament s'ha de suspendre en cas de pluja o de vent fort. Eventualment, la continuació dels treballs, en la forma que es proposi, ha de ser aprovada per la DF.

En cap cas s'ha d'aturar el formigonament si no s'ha arribat a un junt adequat.

Els junts de formigonament han de ser aprovats per la DF abans del formigonat del junt.

En tornar a iniciar el formigonament del junt s'ha de retirar la capa superficial de morter, deixant els granulats al descobert i el junt net. Per a fer-ho no s'han d'utilitzar productes corrosius.

Abans de formigonar el junt s'ha d'humitejar, evitant que es facin tolls d'aigua en el junt.

Es poden utilitzar productes específics (com les resines epoxi) per a l'execució de junts sempre que es justifiqui i es supervisi per la DF.

Un cop reblert l'element no s'ha de corregir el seu aplomat, ni el seu anivellament.

Durant l'adormiment i primer període d'enduriment del formigó cal assegurar el manteniment de la humitat de l'element de formigó mitjançant el curat adequat.

Durant l'adormiment s'han d'evitar sobrecàrregues i vibracions que puguin provocar la fissuració de l'element.

FORMIGÓ ESTRUCTURAL:

La compactació s'ha de realitzar per vibratge. El gruix màxim de la tongada depèn del vibrador utilitzat. S'ha de vibrar fins que s'aconsegueixi una massa compacta i sense que es produeixin disgregacions.

El vibratge ha de fer-se més intens a les zones d'alta densitat d'armadures, a les cantonades i als paraments.

3.- UNITAT I CRITERI D'AMIDAMENT

FORMIGONAMENT:

m³ de volum amidat segons les especificacions de la DT, amb aquelles modificacions i singularitats acceptades prèviament i expressament per la DF.

4.- NORMATIVA DE COMPLIMENT OBLIGATORI

Real Decreto 1247/2008, de 18 de julio, por el que se aprueba la Instrucción de Hormigón Estructural (EHE-08).

Real Decreto 470/2021, de 29 de junio, por el que se aprueba el Código Estructural.

5.- CONDICIONS DE CONTROL D'EXECUCIÓ I DE L'OBRA ACABADA

CONTROL D'EXECUCIÓ. OPERACIONS DE CONTROL:

Els punts de control més destacables són els següents:

- Aprovació del pla de formigonat presentat pel contractista.
- Inspecció visual de totes les excavacions abans de la col·locació de les armadures, amb observació de l'estat de neteja i entrada d'aigua en tot el recinte.
- Presa de coordenades i cotes de totes les unitats d'obra abans del formigonat.
- Observació de la superfície sobre la que s'ha d'estendre el formigó i de les condicions d'encofrat. Mesura de les dimensions de totes les unitats estructurals d'obra, entre els encofrats, abans de formigonar.
- Verificació de la correcta disposició de l'armat i de les mesures constructives per tal d'evitar moviments de la ferralla durant el formigonat.
- Inspecció del procés de formigonat amb control, entre d'altres aspectes, de la temperatura i condicions ambientals.
- Control del desencofrat i del procés i condicions de curat.
- Presa de coordenades i cotes dels punts que hagin de rebre prefabricats, després del formigonat.

CONTROL D'EXECUCIÓ. CRITERIS DE PRESA DE MOSTRES:

Els controls s'han de realitzar segons les indicacions de la DF, i el contingut del capítol 17 de la norma EHE-08 o el capítol 12 art. 55 del CODI ESTRUCTURAL (RD 470/2021)

CONTROL D'EXECUCIÓ. INTERPRETACIÓ DE RESULTATS I ACTUACIONS EN CAS D'INCOMPLIMENT:

No es podrà iniciar el formigonat d'un element sense la corresponent aprovació de la DF.

CONTROL DE L'OBRA ACABADA. OPERACIONS DE CONTROL:

Els punts de control més destacables són els següents:

Inspecció visual de la unitat finalitzada i control de les condicions geomètriques d'acabat, segons l'article 100 de l'EHE-08 o el capítol 5 del annex 14 del CODI ESTRUCTURAL (RD 470/2021)

- Assaigs d'informació complementària.

De les estructures projectades i construïdes en les que els materials i l'execució hagin assolit la qualitat prevista, comprovada mitjançant els controls preceptius, sols necessiten sotmetre's a assaigs d'informació i en particular a proves de càrrega, les incloses en els següents supòsits:

- Quan així ho disposi les Instruccions, reglaments específics d'un tipus d'estructura o el plec de prescripcions tècniques particulars.
- Quan degut a caràcter particular de l'estructura convingui comprovar que la mateixa reuneix certes condicions específiques. En aquest cas el plec de prescripcions tècniques particulars establirà els assaigs oportuns que s'han de realitzar, indicant amb tota precisió la forma de realitzar-los i la manera d'interpretar els resultats.
- Quan a judici de la Direcció Facultativa existeixin dubtes raonables sobre la seguretat, funcionalitat o durabilitat de l'estructura.

CONTROL DE L'OBRA ACABADA. CRITERIS DE PRESA DE MOSTRES:

Els controls s'han de realitzar segons les indicacions de la DF, i el contingut del capítol 17

de la norma EHE-08 o el capítol 12 art. 55 del CODI ESTRUCTURAL (RD 470/2021)
CONTROL DE L'OBRA ACABADA. INTERPRETACIÓ DE RESULTATS I ACTUACIONS EN CAS D'INCOMPLIMENT:
Si s'aprecien deficiències importants en l'element construït, la DF podrà encarregar assaigs d'informació complementària (testimonis, ultrasons, escleròmetre) sobre el formigó endurit, per tal de tenir coneixement de les condicions de resistència assolides o altres característiques de l'element formigonat.

P3 FONAMENTS, CONTENCIIONS I TÚNELS

P35 FONAMENTS DE FORMIGÓ ARMAT

P352- FONAMENT DE FORMIGÓ ARMAT

0.- ELEMENTS QUE CONTEMPLA EL PLEC

P352-114S1Y,P352-124S1Y.

Plec de condicions

1.- DEFINICIÓ I CONDICIONS DE LES PARTIDES D'OBRA EXECUTADES

Formació i reforç d'elements estructurals de fonamentació i contenció del terreny, amb formigó armat.

S'han considerat les unitats d'obra següents:

- Fonament en rasa de formigó armat, amb part proporcional d'encofrat
- Mur de contenció de formigó armat
- Llosa de fonaments de formigó armat
- Llosa de fonaments de formigó armat, amb part proporcional d'encofrat

L'execució de la unitat d'obra inclou les operacions següents:

- Neteja i preparació del pla de recolzament
- Col·locació dels separadors
- Muntatge i col·locació de l'armadura
- Subjecció dels elements que formen l'armadura
- Neteja del fons de l'encofrat
- Muntatge i col·locació dels elements de l'encofrat
- Pintat de les superfícies interiors de l'encofrat amb un producte desencofrant
- Tapat dels junts entre peces
- Col·locació dels dispositius de subjecció i travament
- Aplomat i anivellament de l'encofrat
- Subjecció de l'armadura a l'encofrat
- Humectació de l'encofrat
- Abocada de formigó
- Compactació del formigó mitjançant vibratge
- Reglejat i anivellament de la cara superior
- Cura del formigó
- Retirada dels apuntalaments i dels encofrats i entrada en càrrega segons el pla previst
- Desmuntatge i retirada de l'encofrat i de tot el material auxiliar, un cop la peça estructural estigui en condicions de suportar els esforços

CONDICIONS GENERALS:

L'element acabat ha de tenir una superfície uniforme, sense irregularitats.

Si la superfície ha de quedar vista ha de tenir, a més, una coloració uniforme sense regalims, taques, o elements adherits.

No han de tenir deformacions, cantells trencats ni fissures.

La superfície de formigó no ha de tenir defectes significatius (cocons, nius de grava, etc.) que puguin afectar la durabilitat del element.

No s'admeten les rebaves, les discontinuïtats en el formigonament, les superfícies deteriorades, els guerxaments, les esquerdes, les armadures visibles ni d'altres defectes que perjudiquin el seu comportament a l'obra o el seu aspecte exterior.

Els filferros i ancoratges de l'encofrat que hagin quedat fixats al formigó s'han de tallar al ras del parament.

En la zona de solapament s'ha de disposar armadures transversals amb secció igual o superior a la secció de la barra solapada més gran.

Fissuració màxima en funció de l'exposició ambiental definida a la taula 5.1.1.2 de l'EHE-08 o

el 27.2 del CODI ESTRUCTURAL:

- Elements formigó armat: - Segons EHE - En classe d'exposició I: $\leq 0,4$ mm - En classe d'exposició IIa, IIb, H: $\leq 0,3$ mm - En classe d'exposició IIIa, IIIb, IV, F, Qa: $\leq 0,2$ mm - En classe d'exposició IIIC, Qb, Qc: $\leq 0,1$ mm - Segons CODI ESTRUCTURAL

- En classe d'exposició X0, X1: $\leq 0,4$ mm - En classe d'exposició XC2, XC3, XF1, XF3, XC4: $\leq 0,3$ mm - En classe d'exposició XS1, XS2, XD1, XD2, XD3, XF2, XF4, XA1: $\leq 0,2$ mm

- En classe d'exposició XS3, XA2, XA3: $\leq 0,1$ mm

- Elements formigó pretensat: - Segons EHE - En classe d'exposició I: $\leq 0,2$ mm - En classe d'exposició IIa, IIb, H: $\leq 0,2$ mm - Segons CODI ESTRUCTURAL - En classe d'exposició X0, X1: $\leq 0,2$ mm - En classe d'exposició XC2, XC3, XF1, XF3, XC4: $\leq 0,2$ mm

Les toleràncies d'execució han de complir l'especificat en l'article 5 de l'annex 11 de la norma EHE-08 o l'article 5 de l'annex 14 del CODI ESTRUCTURAL.

ENCEPS, LLOSES, RASES I POUS:

Toleràncies d'execució:

- Desviació en planta, del centre de gravetat: $< 2\%$ dimensió en la direcció considerada, ± 50 mm

- Nivell de la cara superior del fonament: $+ 20$ mm, $- 50$ mm

- Dimensions en planta: - Fonaments encofrats: $+ 40$ mm; -20 mm - Fonaments formigonats contra el terreny (D:dimensió considerada): - D ≤ 1 m: $+ 80$ mm; -20 mm - 1 m $< D \leq 2,5$ m: $+ 120$ mm, -20 mm - D $> 2,5$ m: $+ 200$ mm, -20 mm

- Secció transversal (D:dimensió considerada): - En tots els casos: $+ 5\%$ (≤ 120 mm), $- 5\%$ (≤ 20 mm) - D ≤ 30 cm: $+ 10$ mm, $- 8$ mm - 30 cm $< D \leq 100$ cm: $+ 12$ mm, $- 10$ mm

- 100 cm $< D$: $+ 24$ mm, $- 20$ mm

- Planor: - Cara superior del fonament: ± 16 mm/2 m - Cares laterals (fonaments encofrats) ± 16 mm/2 m

2.- CONDICIONS DEL PROCÉS D'EXECUCIÓ

L'ordre d'execució de les feines ha de ser l'indicat en el primer apartat, on s'enumeren les operacions incloses a la unitat d'obra.

Cadascuna de les operacions que configuren la unitat d'obra ha de complir el seu plec de condicions.

Després d'executar cadascuna de les operacions que configuren la unitat d'obra, i abans de fer una operació que ocultí el resultat d'aquesta, s'ha de permetre que la DF verifiqui que es compleix el plec de condicions de l'operació.

Abans de formigonar, s'ha d'humitejar l'encofrat i s'ha de comprovar la situació relativa de les armadures, el nivell, l'aplomat i la solidesa del conjunt.

No s'han de transmetre a l'encofrat vibracions de motors.

Quan entre la realització de l'encofrat i el formigonament passin més de tres mesos, s'ha de fer una revisió total de l'encofrat, abans de formigonar.

Per al control del temps de desencofrat, s'han d'anotar a l'obra les temperatures màximes i mínimes diàries mentre durin els treballs d'encofrat i desencofrat, així com la data en què s'ha formigonat cada element.

El desencofrat de l'element s'ha de fer sense cops ni sotragades.

Els encofrats d'elements rectes o plans de més de 6 m de llum lliure, s'han de disposar amb la contrafleixa necessària per a que, desencofrat i carregat l'element, aquest conservi una lleugera concavitat a l'intradós. Aquesta contrafleixa sol ser de l'ordre d'una mil·lèsima de la llum.

S'han de col·locar separadors per a garantir el recobriment mínim i no han de produir fissures ni filtracions al formigó. La disposició dels separadors ha de complir l'especificat en la taula 69.8.2 de l'EHE-08 o la taula 49.8.2 del CODI ESTRUCTURAL

No es procedirà al formigonat fins que la DF doni el vist-i-plau havent revisat armadures col·locades en posició definitiva.

El formigonat de cada element es realitzarà d'acord amb un pla establert prèviament que tindrà en compte les deformacions d'encofrats.

L'abocada del formigó s'ha de fer des d'una alçària inferior a 1 m, sense que es produeixin disgregacions. S'ha d'evitar la desorganització de les armadures, de les malles i d'altres elements.

L'estesa del formigó ha d'iniciar-se als extrems i avançar amb tota l'alçària de l'element.

Un cop reblert l'element no s'ha de corregir el seu anivellament.

Durant l'adormiment i primer període d'enduriment del formigó cal assegurar el manteniment de la humitat de l'element de formigó mitjançant el curat adequat i d'acord amb EHE-08 o el CODI ESTRUCTURAL.

Durant l'adormiment s'han d'evitar sobrecàrregues i vibracions que puguin provocar la fissuració de l'element.

3.- UNITAT I CRITERI D'AMIDAMENT

FONAMENT EN LLOSA, RASA, MUR DE CONTENCIÓ:

m3 de volum de fonament o mur de contenció executat, mesurat d'acord amb les especificacions de la DT.

No inclou cap operació de moviment de terres.

4.- NORMATIVA DE COMPLIMENT OBLIGATORI

Real Decreto 1247/2008, de 18 de julio, por el que se aprueba la Instrucción de Hormigón Estructural (EHE-08).

Real Decreto 470/2021, de 29 de junio, por el que se aprueba el Código Estructural.

P3 FONAMENTS, CONTENCIONS I TÚNELS

P35 FONAMENTS DE FORMIGÓ ARMAT

P352- FONAMENT DE FORMIGÓ ARMAT

P352-11 FONAMENT DE FORMIGÓ ARMAT

0.- ELEMENTS QUE CONTEMPLA EL PLEC

P352-114S1Y.

Plec de condicions

1.- DEFINICIÓ I CONDICIONS DE LES PARTIDES D'OBRA EXECUTADES

Formació i reforç d'elements estructurals de fonamentació i contenció del terreny, amb formigó armat.

S'han considerat les unitats d'obra següents:

- Fonament en rasa de formigó armat, amb part proporcional d'encofrat
- Mur de contenció de formigó armat
- Llosa de fonaments de formigó armat
- Llosa de fonaments de formigó armat, amb part proporcional d'encofrat

L'execució de la unitat d'obra inclou les operacions següents:

- Neteja i preparació del pla de recolzament
- Col·locació dels separadors
- Muntatge i col·locació de l'armadura
- Subjecció dels elements que formen l'armadura
- Neteja del fons de l'encofrat
- Muntatge i col·locació dels elements de l'encofrat
- Pintat de les superfícies interiors de l'encofrat amb un producte desencofrant
- Tapat dels junts entre peces
- Col·locació dels dispositius de subjecció i travament
- Aplomat i anivellament de l'encofrat
- Subjecció de l'armadura a l'encofrat
- Humectació de l'encofrat
- Abocada de formigó
- Compactació del formigó mitjançant vibratge
- Reglejat i anivellament de la cara superior
- Cura del formigó
- Retirada dels apuntalaments i dels encofrats i entrada en càrrega segons el pla previst
- Desmuntatge i retirada de l'encofrat i de tot el material auxiliar, un cop la peça estructural estigui en condicions de suportar els esforços

CONDICIONS GENERALS:

L'element acabat ha de tenir una superfície uniforme, sense irregularitats.

Si la superfície ha de quedar vista ha de tenir, a més, una coloració uniforme sense regalims, taques, o elements adherits.

No han de tenir deformacions, cantells trencats ni fissures.

La superfície de formigó no ha de tenir defectes significatius (cocons, nius de grava, etc.) que puguin afectar la durabilitat del element.

No s'admeten les rebaves, les discontinuïtats en el formigonament, les superfícies deteriorades, els guerxaments, les esquerdes, les armadures visibles ni d'altres defectes que perjudiquin el seu comportament a l'obra o el seu aspecte exterior.

Els filferros i ancoratges de l'encofrat que hagin quedat fixats al formigó s'han de tallar al ras del parament.

En la zona de solapament s'ha de disposar armadures transversals amb secció igual o superior a la secció de la barra solapada més gran.

Fissuració màxima en funció de l'exposició ambiental definida a la taula 5.1.1.2 de l'EHE-08 o el 27.2 del CODI ESTRUCTURAL:

- Elements formigó armat: - Segons EHE - En classe d'exposició I: $\leq 0,4$ mm - En classe d'exposició IIa, IIb, H: $\leq 0,3$ mm - En classe d'exposició IIIa, IIIb, IV, F, Qa: $\leq 0,2$ mm - En classe d'exposició IIIc, Qb, Qc: $\leq 0,1$ mm - Segons CODI ESTRUCTURAL
- En classe d'exposició X0, X1: $\leq 0,4$ mm - En classe d'exposició XC2, XC3, XF1, XF3, XC4: $\leq 0,3$ mm - En classe d'exposició XS1, XS2, XD1, XD2, XD3, XF2, XF4, XA1: $\leq 0,2$ mm
- En classe d'exposició XS3, XA2, XA3: $\leq 0,1$ mm

- Elements formigó pretensat: - Segons EHE - En classe d'exposició I: $\leq 0,2$ mm - En classe d'exposició IIa, IIb, H: $\leq 0,2$ mm - Segons CODI ESTRUCTURAL - En classe d'exposició X0, X1: $\leq 0,2$ mm - En classe d'exposició XC2, XC3, XF1, XF3, XC4: $\leq 0,2$ mm

Les toleràncies d'execució han de complir l'especificat en l'article 5 de l'annex 11 de la norma EHE-08 o l'article 5 de l'annex 14 del CODI ESTRUCTURAL.

ENCEPS, LLOSES, RASES I POUS:

Toleràncies d'execució:

- Desviació en planta, del centre de gravetat: $< 2\%$ dimensió en la direcció considerada, ± 50 mm

- Nivell de la cara superior del fonament: $+ 20$ mm, $- 50$ mm

- Dimensions en planta: - Fonaments encofrats: $+ 40$ mm; -20 mm - Fonaments formigonats contra el terreny (D:dimensió considerada): - D ≤ 1 m: $+ 80$ mm; -20 mm - 1 m $< D \leq 2,5$ m: $+ 120$ mm, -20 mm - D $> 2,5$ m: $+ 200$ mm, -20 mm

- Secció transversal (D:dimensió considerada): - En tots els casos: $+ 5\%$ (≤ 120 mm), $- 5\%$ (≤ 20 mm) - D ≤ 30 cm: $+ 10$ mm, $- 8$ mm - 30 cm $< D \leq 100$ cm: $+ 12$ mm, $- 10$ mm

- 100 cm $< D$: $+ 24$ mm, $- 20$ mm

- Planor: - Cara superior del fonament: ± 16 mm/2 m - Cares laterals (fonaments encofrats) ± 16 mm/2 m

2.- CONDICIONS DEL PROCÉS D'EXECUCIÓ

L'ordre d'execució de les feines ha de ser l'indicat en el primer apartat, on s'enumeren les operacions incloses a la unitat d'obra.

Cadascuna de les operacions que configuren la unitat d'obra ha de complir el seu plec de condicions.

Després d'executar cadascuna de les operacions que configuren la unitat d'obra, i abans de fer una operació que ocultí el resultat d'aquesta, s'ha de permetre que la DF verifiqui que es compleix el plec de condicions de l'operació.

Abans de formigonar, s'ha d'humitejar l'encofrat i s'ha de comprovar la situació relativa de les armadures, el nivell, l'aplomat i la solidesa del conjunt.

No s'han de transmetre a l'encofrat vibracions de motors.

Quan entre la realització de l'encofrat i el formigonament passin més de tres mesos, s'ha de fer una revisió total de l'encofrat, abans de formigonar.

Per al control del temps de desencofrat, s'han d'anotar a l'obra les temperatures màximes i mínimes diàries mentre durin els treballs d'encofrat i desencofrat, així com la data en què s'ha formigonat cada element.

El desencofrat de l'element s'ha de fer sense cops ni sotragades.

Els encofrats d'elements rectes o plans de més de 6 m de llum lliure, s'han de disposar amb la contraflaix necessària per a que, desencofrat i carregat l'element, aquest conservi una lleugera concavitat a l'intradós. Aquesta contraflaix sol ser de l'ordre d'una mil·lèsima de la llum.

S'han de col·locar separadors per a garantir el recobriment mínim i no han de produir fissures ni filtracions al formigó. La disposició dels separadors ha de complir l'especificat en la taula 69.8.2 de l'EHE-08 o la taula 49.8.2 del CODI ESTRUCTURAL

No es procedirà al formigonat fins que la DF doni el vist-i-plau havent revisat armadures col·locades en posició definitiva.

El formigonat de cada element es realitzarà d'acord amb un pla establert prèviament que tindrà en compte les deformacions d'encofrats.

L'abocada del formigó s'ha de fer des d'una alçària inferior a 1 m, sense que es produeixin disgregacions. S'ha d'evitar la desorganització de les armadures, de les malles i d'altres elements.

L'estesa del formigó ha d'iniciar-se als extrems i avançar amb tota l'alçària de l'element.

Un cop reblert l'element no s'ha de corregir el seu anivellament.

Durant l'adormiment i primer període d'enduriment del formigó cal assegurar el manteniment de la humitat de l'element de formigó mitjançant el curat adequat i d'acord amb EHE-08 o el CODI ESTRUCTURAL.

Durant l'adormiment s'han d'evitar sobrecàrregues i vibracions que puguin provocar la fissuració de l'element.

3.- UNITAT I CRITERI D'AMIDAMENT

FONAMENT EN LLOSA, RASA, MUR DE CONTENCIÓ:

m3 de volum de fonament o mur de contenció executat, mesurat d'acord amb les especificacions de la DT.

No inclou cap operació de moviment de terres.

4.- NORMATIVA DE COMPLIMENT OBLIGATORI

Real Decreto 1247/2008, de 18 de julio, por el que se aprueba la Instrucción de Hormigón Estructural (EHE-08).

Real Decreto 470/2021, de 29 de junio, por el que se aprueba el Código Estructural.

P3 FONAMENTS, CONTENCIONS I TÚNELS

P35 FONAMENTS DE FORMIGÓ ARMAT

P352- FONAMENT DE FORMIGÓ ARMAT

P352-12 FONAMENT DE FORMIGÓ ARMAT

0.- ELEMENTS QUE CONTEMPLA EL PLEC

P352-124S1Y.

Plec de condicions

1.- DEFINICIÓ I CONDICIONS DE LES PARTIDES D'OBRA EXECUTADES

Formació i reforç d'elements estructurals de fonamentació i contenció del terreny, amb formigó armat.

S'han considerat les unitats d'obra següents:

- Fonament en rasa de formigó armat, amb part proporcional d'encofrat
- Mur de contenció de formigó armat
- Llosa de fonaments de formigó armat
- Llosa de fonaments de formigó armat, amb part proporcional d'encofrat

L'execució de la unitat d'obra inclou les operacions següents:

- Neteja i preparació del pla de recolzament
- Col·locació dels separadors
- Muntatge i col·locació de l'armadura
- Subjecció dels elements que formen l'armadura
- Neteja del fons de l'encofrat
- Muntatge i col·locació dels elements de l'encofrat
- Pintat de les superfícies interiors de l'encofrat amb un producte desencofrant
- Tapat dels junts entre peces
- Col·locació dels dispositius de subjecció i travament
- Aplomat i anivellament de l'encofrat
- Subjecció de l'armadura a l'encofrat
- Humectació de l'encofrat
- Abocada de formigó
- Compactació del formigó mitjançant vibratge
- Reglejat i anivellament de la cara superior
- Cura del formigó
- Retirada dels apuntalaments i dels encofrats i entrada en càrrega segons el pla previst
- Desmuntatge i retirada de l'encofrat i de tot el material auxiliar, un cop la peça

estructural estigui en condicions de suportar els esforços

CONDICIONS GENERALS:

L'element acabat ha de tenir una superfície uniforme, sense irregularitats.

Si la superfície ha de quedar vista ha de tenir, a més, una coloració uniforme sense regalims, taques, o elements adherits.

No han de tenir deformacions, cantells trencats ni fissures.

La superfície de formigó no ha de tenir defectes significatius (cocons, nius de grava, etc.) que puguin afectar la durabilitat del element.

No s'admeten les rebaves, les discontinuïtats en el formigonament, les superfícies deteriorades, els guerxaments, les esquerdes, les armadures visibles ni d'altres defectes que perjudiquin el seu comportament a l'obra o el seu aspecte exterior.

Els filferros i ancoratges de l'encofrat que hagin quedat fixats al formigó s'han de tallar al ras del parament.

En la zona de solapament s'ha de disposar armadures transversals amb secció igual o superior a la secció de la barra solapada més gran.

Fissuració màxima en funció de l'exposició ambiental definida a la taula 5.1.1.2 de l'EHE-08 o el 27.2 del CODI ESTRUCTURAL:

- Elements formigó armat: - Segons EHE - En classe d'exposició I: $\leq 0,4$ mm - En classe d'exposició IIa, IIb, H: $\leq 0,3$ mm - En classe d'exposició IIIa, IIIb, IV, F, Qa: $\leq 0,2$ mm - En classe d'exposició IIc, Qb, Qc: $\leq 0,1$ mm - Segons CODI ESTRUCTURAL
 - En classe d'exposició X0, X1: $\leq 0,4$ mm - En classe d'exposició XC2, XC3, XF1, XF3, XC4: $\leq 0,3$ mm - En classe d'exposició XS1, XS2, XD1, XD2, XD3, XF2, XF4, XA1: $\leq 0,2$ mm
 - En classe d'exposició XS3, XA2, XA3: $\leq 0,1$ mm
 - Elements formigó pretensat: - Segons EHE - En classe d'exposició I: $\leq 0,2$ mm - En classe d'exposició IIa, IIb, H: $\leq 0,2$ mm - Segons CODI ESTRUCTURAL - En classe d'exposició X0, X1: $\leq 0,2$ mm - En classe d'exposició XC2, XC3, XF1, XF3, XC4: $\leq 0,2$ mm

Les toleràncies d'execució han de complir l'especificat en l'article 5 de l'annex 11 de la norma EHE-08 o l'article 5 de l'annex 14 del CODI ESTRUCTURAL.

ENCEPS, LLOSES, RASES I POUS:

Toleràncies d'execució:

- Desviació en planta, del centre de gravetat: $< 2\%$ dimensió en la direcció considerada, ± 50 mm
 - Nivell de la cara superior del fonament: $+ 20$ mm, $- 50$ mm
 - Dimensions en planta: - Fonaments encofrats: $+ 40$ mm; -20 mm - Fonaments formigonats contra el terreny (D:dimensió considerada): - $D \leq 1$ m: $+ 80$ mm; -20 mm - 1 m $< D \leq 2,5$ m: $+ 120$ mm, -20 mm - $D > 2,5$ m: $+ 200$ mm, -20 mm
 - Secció transversal (D:dimensió considerada): - En tots els casos: $+ 5\%$ (≤ 120 mm), $- 5\%$ (≤ 20 mm) - $D \leq 30$ cm: $+ 10$ mm, $- 8$ mm - 30 cm $< D \leq 100$ cm: $+ 12$ mm, $- 10$ mm
 - 100 cm $< D$: $+ 24$ mm, $- 20$ mm
 - Planor: - Cara superior del fonament: ± 16 mm/2 m - Cares laterals (fonaments encofrats) ± 16 mm/2 m

2.- CONDICIONS DEL PROCÉS D'EXECUCIÓ

L'ordre d'execució de les feines ha de ser l'indicat en el primer apartat, on s'enumeren les operacions incloses a la unitat d'obra.

Cadascuna de les operacions que configuren la unitat d'obra ha de complir el seu plec de condicions.

Després d'executar cadascuna de les operacions que configuren la unitat d'obra, i abans de fer una operació que ocultï el resultat d'aquesta, s'ha de permetre que la DF verifiqui que es compleix el plec de condicions de l'operació.

Abans de formigonar, s'ha d'humitejar l'encofrat i s'ha de comprovar la situació relativa de les armadures, el nivell, l'aplomat i la solidesa del conjunt.

No s'han de transmetre a l'encofrat vibracions de motors.

Quan entre la realització de l'encofrat i el formigonament passin més de tres mesos, s'ha de fer una revisió total de l'encofrat, abans de formigonar.

Per al control del temps de desencofrat, s'han d'anotar a l'obra les temperatures màximes i mínimes diàries mentre durin els treballs d'encofrat i desencofrat, així com la data en què s'ha formigonat cada element.

El desencofrat de l'element s'ha de fer sense cops ni sotragades.

Els encofrats d'elements rectes o plans de més de 6 m de llum lliure, s'han de disposar amb la contraflaix necessària per a que, desencofrat i carregat l'element, aquest conservi una lleugera concavitat a l'intradós. Aquesta contraflaix sol ser de l'ordre d'una mil·lèsima de la llum.

S'han de col·locar separadors per a garantir el recobriment mínim i no han de produir fissures ni filtracions al formigó. La disposició dels separadors ha de complir l'especificat en la taula 69.8.2 de l'EHE-08 o la taula 49.8.2 del CODI ESTRUCTURAL

No es procedirà al formigonat fins que la DF doni el vist-i-plau havent revisat armadures

col·locades en posició definitiva.

El formigonat de cada element es realitzarà d'acord amb un pla establert prèviament que tindrà en compte les deformacions d'encofrats.

L'abocada del formigó s'ha de fer des d'una alçària inferior a 1 m, sense que es produeixin disgregacions. S'ha d'evitar la desorganització de les armadures, de les malles i d'altres elements.

L'estesa del formigó ha d'iniciar-se als extrems i avançar amb tota l'alçària de l'element. Un cop reblert l'element no s'ha de corregir el seu anivellament.

Durant l'adormiment i primer període d'enduriment del formigó cal assegurar el manteniment de la humitat de l'element de formigó mitjançant el curat adequat i d'acord amb EHE-08 o el CODI ESTRUCTURAL.

Durant l'adormiment s'han d'evitar sobrecàrregues i vibracions que puguin provocar la fissuració de l'element.

3.- UNITAT I CRITERI D'AMIDAMENT

FONAMENT EN LLOSA, RASA, MUR DE CONTENCIÓ:

m3 de volum de fonament o mur de contenció executat, mesurat d'acord amb les especificacions de la DT.

No inclou cap operació de moviment de terres.

4.- NORMATIVA DE COMPLIMENT OBLIGATORI

Real Decreto 1247/2008, de 18 de julio, por el que se aprueba la Instrucción de Hormigón Estructural (EHE-08).

Real Decreto 470/2021, de 29 de junio, por el que se aprueba el Código Estructural.

P9 FERMS I PAVIMENTS

P92 SUBBASES

P92A- SUBBASE DE TOT-U

0.- ELEMENTS QUE CONTEMPLA EL PLEC

P92A-DX8D.

Plec de condicions

1.- DEFINICIÓ I CONDICIONS DE LES PARTIDES D'OBRA EXECUTADES

Subbases o bases de tot-u per a paviments.

En actuacions de reparació, s'han considerat els graus de dificultat següents:

- Grau de dificultat associat a la mobilitat en l'actuació: - Sense dificultat de mobilitat: actuacions en què hi ha una interferència pròpia de l'entorn on es desenvolupen.
- Amb dificultat de mobilitat: actuacions en entorns amb dificultat de mobilitat i/o amb el material aplegat lluny de la zona de treball: - Actuacions amb dificultat d'accessibilitat, per la poca mobilitat de la maquinària, per l'elevada presència de guals particulars i passos de vianants, per la impossibilitat d'ubicar una plataforma de treball lateral, per la impossibilitat d'ocupació de la calçada per fer l'aplec de materials que impliqui fer l'actuació per fases per tal de mantenir el pas de vianants i/o per estar en una zona amb tràfic rodat important - Actuacions en les què els materials estan aplegats lluny de la zona de treball per manca d'espai en la proximitat d'on s'executen les tasques.
- Grau de dificultat associat a l'àmbit de l'actuació: - En funció de l'amplària de la vorera, calçada o plataforma única
- Grau de dificultat associat a la presència d'elements externs a l'actuació: - Sense afectació per serveis o elements de mobiliari urbà: actuacions sense serveis (canalitzacions d'aigua, semàfors, enllumenat, etc.) ni elements urbans de grans dimensions (marquesines, mòduls d'aparcament de bicicletes, etc.) que interfereixin (o que puguin interferir) en les tasques - Amb afectació per serveis o elements de mobiliari urbà: actuacions amb serveis (canalitzacions d'aigua, semàfors, enllumenat, etc.) o elements urbans de grans dimensions

(marquesines, mòduls d'aparcament de bicicletes, etc) que interfereixen en les tasques.

- Grau de dificultat associat a l'abast de l'actuació

L'execució de la unitat d'obra inclou les operacions següents:

- Preparació i comprovació de la superfície d'assentament

- Aportació de material

- Estesa, humectació (si és necessària), i compactació de cada tongada

- Allisada de la superfície de l'última tongada

CONDICIONS GENERALS:

El material que s'utilitzi ha de complir les especificacions fixades en el plec de condicions corresponent.

Es pot utilitzar material granular reciclat de residus de la construcció o demolicions, provinent de planta autoritzada legalment per al tractament d'aquests residus.

La superfície de la capa ha de quedar plana i a nivell amb les rasants previstes a la DT.

La capa ha de tenir el pendent especificat a la DT o, en el seu defecte, el que especifiqui la DF.

La capa quedarà correctament anivellada de manera que no hi hagi zones que retinguin aigua sobre la seva superfície.

En tota la superfície s'ha d'arribar, com a mínim, al grau de compactació previst expressat com a percentatge sobre la densitat màxima obtinguda a l'assaig Pròctor Modificat, segons UNE-EN 13286-2.

BASE I SUBBASE PER A FERMS DE CARRETERES:

En capes de ferm de carreteres el tot-u utilitzat procedirà de la trituració, total o parcial, de pedra de cantera o grava natural.

Es podran utilitzar materials granulars reciclats, àrids reciclats de residus de construcció i demolició, àrids siderúrgics, subproductes i productes inerts de rebuig per a les categories de trànsit pesat T2 a T4.

Grau de compactació:

- Carreteres amb categoria de trànsit pesat T00 a T2: $\geq 100\%$ PM, segons UNE 13286-2.

- Carreteres amb categoria de trànsit pesat T3, T4 i vorals: $\geq 98\%$ PM, segons UNE 13286-2.

Valor del mòdul de deformació vertical Ev2 (assaig de càrrega de placa estàtica de 300 mm), segons UNE 103808:

- Categoria d'esplanada E3: - Categoria de trànsit pesat T00 a T2: ≥ 200 MPa -

- Categoria de trànsit pesat T1: ≥ 180 MPa - Categoria de trànsit pesat T2: ≥ 150 MPa

- Categoria de trànsit pesat T3: ≥ 120 MPa - Categoria de trànsit pesat T4 i vorals: ≥ 100 MPa

- Categoria d'esplanada E2: - Categoria de trànsit pesat T1: ≥ 150 MPa - Categoria de trànsit pesat T2: ≥ 120 MPa - Categoria de trànsit pesat T3: ≥ 100 MPa - Categoria de trànsit pesat T4 i vorals: ≥ 80 MPa

- Categoria d'esplanada E1: - Categoria de trànsit pesat T2: ≥ 100 MPa - Categoria de trànsit pesat T3: ≥ 80 MPa - Categoria de trànsit pesat T4 i vorals: ≥ 80 MPa

A més, la relació Ev2/ Ev1 serà $< 2,2$.

L'índex de Regularitat superficial IRI (NLT-330): Ha de complir amb els valors de la taula 510.7 del PG3 vigent.

Toleràncies d'execució:

- Rasant: + 0, -15 mm de la teòrica, en carreteres T00 a T2; + 0, -20 mm de la teòrica, en la resta de casos.

- Amplària: - 0 mm de la prevista en els plànols de seccions tipus.

- Gruix: - 0 mm del previst en els plànols de seccions tipus.

2.- CONDICIONS DEL PROCÉS D'EXECUCIÓ

CONDICIONS GENERALS:

El tot-u estarà exempt de tot tipus de matèries estranyes que puguin afectar la durabilitat de la capa.

L'equip d'estesa ha de complir les especificacions de l'article 510.4.4 del PG3 vigent.

La capa no s'ha d'estendre fins que s'hagi comprovat que la superfície sobre la que ha d'assentar-se té les condicions de qualitat i formes previstes, amb les toleràncies establertes.

Si en aquesta superfície hi ha defectes o irregularitats que excedeixen les tolerables, s'han de corregir abans de l'execució de la partida d'obra, d'acord amb les instruccions de la DF.

En el cas que el tot-u no es fabriqui a central, abans d'estendre un tongada, es procedirà a la seva homogeneïtzació i humidificació, si es considera necessari.

Durant les operacions de transport es prendran les degudes precaucions per a evitar les segregacions i les variacions d'humitat.

L'equip de compactació complirà les especificacions de l'article 510.4.5 del PG3 vigent.

L'estesa s'ha de realitzar, prenent cura d'evitar segregacions i contaminacions, en tongades de gruix no superior a 30 cm.

Totes les aportacions d'aigua han de fer-se abans de la compactació. Després, l'única

humectació admissible és la de la preparació per a col·locar la capa següent.

La compactació s'ha de fer de forma continua i sistemàtica disposant l'equip necessari per a aconseguir la densitat exigida.

Si l'estesa del tot-u es fa per franges, la compactació ha d'incloure 15 cm de l'anterior, com a mínim.

Les zones que, per la seva reduïda extensió, el seu pendent o la seva proximitat a obres de pas o desguàs, murs o estructures, no permetin la utilització de l'equip habitual, s'han de compactar amb els mitjans adequats al cas per tal d'aconseguir la densitat prevista.

No s'autoritza el pas de vehicles i maquinària fins que la capa no s'hagi consolidat definitivament. Els defectes que es derivin d'aquest incompliment han de ser reparats pel contractista segons les indicacions de la DF.

BASE I SUBBASE PER A FERMS DE CARRETERES:

La fabricació de tot-u per al seu ús en ferms de carretera amb categoria de trànsit pesant T00 a T2 es farà en central i no "in situ". L'addició de l'aigua de compactació també s'ha de fer a central excepte quan la DF autoritzi el contrari.

El material es pot utilitzar sempre que les condicions climatològiques no hagin produït alteracions en la seva humitat de tal manera que es superen els valors següents:

- T00 a T1: ± 1 % respecte de la humitat òptima
- T2 a T4 i vorals: $\pm 1,5 / + 1$ % respecte de la humitat òptima

Es realitzarà un tram de prova, amb una longitud no inferior a la definida en el Plec de Prescripcions Tècniques Particulars. La DF definirà si es pot acceptar la realització del tram de prova com a part integrant de l'obra en construcció.

A la vista dels resultats obtinguts, el Director d'Obra ha de definir si és acceptable o no la fórmula de treball i si són acceptables o no els equips proposats pel Contractista.

3.- UNITAT I CRITERI D'AMIDAMENT

m3 de volum amidat segons les especificacions de la DT.

L'abonament dels treballs de preparació de la superfície d'assentament correspon a la unitat d'obra de la capa subjacent.

No són d'abonament els sobreamples laterals ni els necessaris per a compensar la minva de gruixos de capes subjacents.

4.- NORMATIVA DE COMPLIMENT OBLIGATORI

* Orden de 6 de febrero de 1976 por la que se aprueba el Pliego de Prescripciones Técnicas Generales para Obras de Carreteras y Puentes (PG-3).

* Orden FOM/2523/2014, de 12 de diciembre, por la que se actualizan determinados artículos del Pliego de Prescripciones Técnicas Generales para Obras de Carreteras y Puentes, relativos a materiales básicos, a firmes y pavimentos, y a señalización, balizamiento y sistemas de contención de vehículos (PG-3).

BASE I SUBBASE PER A FERMS DE CARRETERES:

Orden FOM/3460/2003, de 28 de noviembre, por lo que se aprueba la norma 6.1-IC Secciones del firme, de la Instrucción Técnica de Carreteras.

5.- CONDICIONS DE CONTROL D'EXECUCIÓ I DE L'OBRA ACABADA

CONTROL D'EXECUCIÓ. OPERACIONS DE CONTROL EN FERMS DE CARRETERES:

Abans d'iniciar la posada en obra del tot-u s'executarà un tram de prova per a comprovar:

- La fórmula de treball.
- La forma d'actuació dels equips d'extensió i compactació.
- El pla de compactació.
- La correspondència entre els mètodes de control que estableix el Plec de Prescripcions Tècniques Particulars o mitjançant assaig i els resultats "in situ".

Les tasques de control a realitzar són les següents:

- Inspecció visual del material a la descàrrega dels camions, retirant el que presenti restes de terra vegetal, matèria orgànica o pedres de grandària superior a l'admissible.
- Inspecció visual de l'estat de la superfície sobre la que s'ha d'estendre la capa.
- Gruix de la capa estesa mitjançant punxó graduat amb la freqüència que estableixi el DO.
- Humitat en el moment de la compactació, mitjançant procediment aprovat pel DO.
- Composició i forma d'actuació de l'equip de posada en obra i compactació.
- Inspecció visual de l'estat de la superfície després del pas d'un camió carregat sobre ella.
- Inspecció visual per a detectar punts baixos capaços de retenir aigua.

CONTROL DE L'OBRA ACABADA. OPERACIONS DE CONTROL EN FERMS DE CARRETERES:

Es considera com un lot de control el menor que resulti d'aplicar els 3 criteris següents aplicats sobre una tongada:

- Una longitud de 500 de calçada
- Una superfície de 3.500 m² de calçada
- La fracció construïda diàriament

Els assajos "in situ" i presa de mostres es faran en punts escollits aleatòriament, amb un punt per hm com a mínim.

Les tasques de control a realitzar són les següents:

- Determinació de la humitat i de la densitat, en 7 punts escollits aleatòriament per cada lot.
- Assaig de càrrega de placa de 300 mm de diàmetre, segons UNE 103808, per lot. Determinació de la humitat natural, segons UNE 103808, en el mateix lloc que l'assaig de càrrega.
- Comparació entre la rasant acabada i l'establerta en el projecte, en l'eix, ruptura de peralt, en el cas que n'hi hagi i cantells de perfils transversals.
- Comprovació de l'amplada de la capa i el gruix en perfils transversals cada 20 m.
- Control de la regularitat superficial mitjançant la determinació de l'índex de Regularitat Internacional (IRI) (NLT 330), en trams de 1000 m, després de 24 h de la seva execució i abans de l'extensió de la següent capa.

CONTROL DE L'OBRA ACABADA. INTERPRETACIÓ DE RESULTATS I ACTUACIONS EN CAS D'INCOMPLIMENT EN FERMS DE CARRETERES:

El lot de control definit (500 m de calçada, 3500 m² de calçada o fracció construïda diàriament) s'haurà d'acceptar o rebutjar globalment.

Les condicions d'acceptació són les següents:

- Densitat: - La densitat mitjana obtinguda no deurà ser inferior a l'especificada; no més de 2 individus de la mostra assajada podran presentar resultats individuals per sota de la prescrita en més de 2 punts percentuals. Si la densitat mitja obtinguda és inferior, es tornarà a compactar fins a aconseguir la densitat especificada.
- Humitat: - Els resultats obtinguts tindran caràcter informatiu i no constituiran, per si mateixos, causa de rebuig o acceptació.
- Capacitat de suport: - El mòdul de deformació vertical Ev2 i la relació de mòduls Ev2/Ev1 no han de ser inferiors als especificats a l'article 510.7.2 del PG3 vigent. En cas contrari es tornarà a compactar fins que s'obtinguin aquests valors.
- Gruix: - El gruix mig obtingut no ha de ser inferior al previst en els Plànols de Projecte. En cas d'incompliment es procedirà de la següent manera: - Si és superior o igual al 85% de l'especificat i no hi ha problemes d'entollament, s'acceptarà la capa sempre que es compensi la minva de gruix amb el gruix addicional a la capa superior, per compte del Contractista. - Si és inferior o igual al 85% de l'especificat, s'ha d'escarificar la capa en una profunditat de 15 cm com a mínim, s'afegirà el material necessari de les mateixes característiques i es tornarà a compactar i a refinar la capa per compte del Contractista.
- No s'admetrà que més d'un 15% de la llargària del lot tingui un gruix inferior a l'especificat en els Plànols en més d'un 10%. En cas d'incompliment es dividirà el lot en 2 parts iguals i sobre cada un d'ells s'aplicaran els criteris anteriors.
- Rasant: - Les diferències de cota entre la superfície obtinguda i l'establerta en els Plànols del Projecte no superarà les toleràncies especificades a l'article 510.7.3 del PG3 vigent, ni existiran zones que retenguin aigua: - Si la tolerància es supera per defecte i no hi ha problemes d'entollament, s'acceptarà la superfície sempre que es compensi la minva amb el gruix addicional necessari, per compte del Contractista. - Si la tolerància es supera per excés, aquest es corregirà per compte del Contractista.
- Regularitat superficial: - Quan els resultats obtinguts excedeixin els límits establerts, es procedirà de la següent manera: - Si excedeixen en menys d'un 10% de la llargària del tram controlat s'aplicarà una penalització econòmica del 10%. - Si excedeixen en més del 10% de la llargària del tram controlat, s'ha d'escarificar la capa en una profunditat mínima de 15 cm i es tornarà a compactar i refinar per compte del Contractista.

P9 FERMS I PAVIMENTS

P93 BASES, SOLERES I RECRESQUES

P931- BASE DE FORMIGÓ (CE, EHE)

0.- ELEMENTS QUE CONTEMPLA EL PLEC

P931-IIP7.

Plec de condicions

1.- DEFINICIÓ I CONDICIONS DE LES PARTIDES D'OBRA EXECUTADES

Formació de subbase o base de formigó per a suport de paviment.

Es considera estesa i vibració manual la col·locació del formigó amb regle vibratori, i estesa i vibració mecànica la col·locació del formigó amb estenedora.

En actuacions de reparació, s'han considerat els graus de dificultat següents:

- Grau de dificultat associat a la mobilitat en l'actuació: - Sense dificultat de mobilitat: actuacions en què hi ha una interferència pròpia de l'entorn on es desenvolupen.
- Amb dificultat de mobilitat: actuacions en entorns amb dificultat de mobilitat i/o amb el material aplegat lluny de la zona de treball: - Actuacions amb dificultat d'accessibilitat, per la poca mobilitat de la maquinària, per l'elevada presència de guals particulars i passos de vianants, per la impossibilitat d'ubicar una plataforma de treball lateral, per la impossibilitat d'ocupació de la calçada per fer l'aplec de materials que impliqui fer l'actuació per fases per tal de mantenir el pas de vianants i/o per estar en una zona amb tràfic rodat important - Actuacions en les què els materials estan aplegats lluny de la zona de treball per manca d'espai en la proximitat d'on s'executen les tasques.
- Grau de dificultat associat a l'àmbit de l'actuació: - En funció de l'amplària de la vorera, calçada o plataforma única
- Grau de dificultat associat a la presència d'elements externs a l'actuació: - Sense afectació per serveis o elements de mobiliari urbà: actuacions sense serveis (canalitzacions d'aigua, semàfors, enllumenat, etc.) ni elements urbans de grans dimensions (marquesines, mòduls d'aparcament de bicicletes, etc.) que interfereixin (o que puguin interferir) en les tasques - Amb afectació per serveis o elements de mobiliari urbà: actuacions amb serveis (canalitzacions d'aigua, semàfors, enllumenat, etc.) o elements urbans de grans dimensions (marquesines, mòduls d'aparcament de bicicletes, etc.) que interfereixen en les tasques.
- Grau de dificultat associat a l'abast de l'actuació

L'execució de la unitat d'obra inclou les operacions següents:

- Preparació i comprovació de la superfície d'assentament
- Muntatge d'encofrats
- Col·locació del formigó
- Execució de junts de dilatació i formigonament
- Protecció del formigó fresc i curat
- Desmuntatge dels encofrats

CONDICIONS GENERALS:

La superfície acabada ha d'estar reglejada.

No ha de tenir esquerdes ni discontinuïtats.

Ha de formar una superfície plana amb una textura uniforme i s'ha d'ajustar a les alineacions i a les rasants previstes.

Ha de tenir junts de dilatació fets a distàncies no superiors a 25 m; han de ser de 2 cm d'amplària i han d'estar plens d'un material flexible.

Els junts de formigonat han de ser de tot el gruix i s'ha de procurar de fer-los coincidir amb els junts de retracció.

La resistència característica del formigó es comprovarà d'acord amb l'article 86 de l'EHE-08 o l'article 57 del CODI ESTRUCTURAL.

Toleràncies d'execució:

- Gruix: - 15 mm
- Nivell: ± 10 mm

2.- CONDICIONS DEL PROCÉS D'EXECUCIÓ

El formigonament s'ha de fer a una temperatura ambient entre 5°C i 40°C.

S'han d'aturar els treballs quan la pluja pugui llevar la capa superficial del formigó fresc.

S'ha de vibrar fins aconseguir una massa compacta i sense que es produeixin segregacions.

Durant l'adormiment i fins que s'aconsegueixi el 70% de la resistència prevista, s'ha de mantenir humida la superfície del formigó amb els mitjans necessaris segons el tipus de ciment utilitzat i les condicions climatològiques del lloc.

Aquest procés ha de durar com a mínim:

- 15 dies en temps calorós i sec
- 7 dies en temps humit

La capa no s'ha de trepitjar durant les 24 h següents a la seva formació.

3.- UNITAT I CRITERI D'AMIDAMENT

m3 de volum amidat segons les especificacions de la DT.

4.- NORMATIVA DE COMPLIMENT OBLIGATORI

Real Decreto 1247/2008, de 18 de julio, por el que se aprueba la Instrucción de Hormigón Estructural (EHE-08).

Real Decreto 470/2021, de 29 de junio, por el que se aprueba el Código Estructural.

P9 FERMS I PAVIMENTS

P96 VORALS I VORADES

P965- VORADA DE PEDRA NATURAL

0.- ELEMENTS QUE CONTEMPLA EL PLEC

P965-EAL9.

Plec de condicions

1.- DEFINICIÓ I CONDICIONS DE LES PARTIDES D'OBRA EXECUTADES

Formació de vorada amb materials diferents.

S'han considerat les unitats d'obra següents:

- Vorada de peces pedra o de formigó col·locades sobre base de formigó

En actuacions de reparació, s'han considerat els graus de dificultat següents:

- Grau de dificultat associat a la mobilitat en l'actuació: - Sense dificultat de mobilitat: actuacions en què hi ha una interferència pròpia de l'entorn on es desenvolupen.
- Amb dificultat de mobilitat: actuacions en entorns amb dificultat de mobilitat i/o amb el material aplegat lluny de la zona de treball: - Actuacions amb dificultat d'accessibilitat, per la poca mobilitat de la maquinària, per l'elevada presència de guals particulars i passos de vianants, per la impossibilitat d'ubicar una plataforma de treball lateral, per la impossibilitat d'ocupació de la calçada per fer l'aplec de materials que impliqui fer l'actuació per fases per tal de mantenir el pas de vianants i/o per estar en una zona amb tràfic rodat important - Actuacions en les què els materials estan aplegats lluny de la zona de treball per manca d'espai en la proximitat d'on s'executen les tasques.
- Grau de dificultat associat a l'àmbit de l'actuació: - En funció de l'amplària de la vorera, calçada o plataforma única
- Grau de dificultat associat a la presència d'elements externs a l'actuació: - Sense afectació per serveis o elements de mobiliari urbà: actuacions sense serveis (canalitzacions d'aigua, semàfors, enllumenat, etc.) ni elements urbans de grans dimensions (marquesines, mòduls d'aparcament de bicicletes, etc.) que interfereixin (o que puguin interferir) en les tasques - Amb afectació per serveis o elements de mobiliari urbà: actuacions amb serveis (canalitzacions d'aigua, semàfors, enllumenat, etc.) o elements urbans de grans dimensions (marquesines, mòduls d'aparcament de bicicletes, etc) que interfereixen en les tasques.
- Grau de dificultat associat a l'abast de l'actuació

L'execució de la unitat d'obra inclou les operacions següents:

- Preparació i comprovació de la superfície d'assentament
- Col·locació del formigó de la base
- Col·locació de les peces de la vorada rejuntades amb morter

VORADA DE PEDRA O FORMIGÓ:

L'element col·locat ha de tenir un aspecte uniforme, net, sense escantonaments ni d'altres defectes.

S'ha d'ajustar a les alineacions previstes i ha de sobresortir de 10 a 15 cm per damunt de la rigola.

En el cas de la col·locació sobre base de formigó, ha de quedar assentada 5 cm sobre el llit de formigó.

Pendent transversal: $\geq 2\%$

Toleràncies d'execució:

- Replanteig: ± 10 mm (no acumulatius)
 - Nivell: ± 10 mm
 - Planor: ± 4 mm/2 m (no acumulatius)
-

2.- CONDICIONS DEL PROCÉS D'EXECUCIÓ

CONDICIONS GENERALS:

S'ha de treballar a una temperatura ambient que oscil·li entre els 5°C i els 40°C i sense pluges.

L'abocada del formigó s'ha de fer sense que es produeixin disgregacions i s'ha de vibrar fins aconseguir una massa compacta.

Per a realitzar junts de formigonat no previstos en el projecte, cal l'autorització i les indicacions explícites de la DF.

Les peces s'han de col·locar abans que el formigó comenci el seu adormiment.

Durant l'adormiment i fins aconseguir el 70% de la resistència prevista s'ha de mantenir humida la superfície del formigó. Aquest procés ha de ser, com a mínim, de 3 dies.

3.- UNITAT I CRITERI D'AMIDAMENT

VORADA RECTA:

m de llargària amidada segons les especificacions de la DT.

VORADA AMB ENCAIX PER A EMBORNAL:

Unitat mesurada segons les especificacions de la DT.

4.- NORMATIVA DE COMPLIMENT OBLIGATORI

No hi ha normativa de compliment obligatori.

5.- CONDICIONS DE CONTROL D'EXECUCIÓ I DE L'OBRA ACABADA

CONTROL D'EXECUCIÓ. OPERACIONS DE CONTROL:

Els punts de control més destacables són els següents:

- Control d'execució i acabats de la base de formigó sobre la que es col·loquen les peces de vorada o de rigola.
- Control de l'aspecte de les peces abans de la seva col·locació.
- Inspecció visual del procediment d'execució, d'acord a les condicions del plec i al procediment adoptat

CONTROL DE L'OBRA ACABADA. OPERACIONS DE CONTROL:

Els punts de control més destacables són els següents:

- Comprovació topogràfica de les alineacions i condicions generals d'acabat.

CRITERIS DE PRESA DE MOSTRES:

Els controls s'han de realitzar segons les instruccions de la DF.

INTERPRETACIÓ DE RESULTATS I ACTUACIONS EN CAS D'INCOMPLIMENT:

Correcció per part del contractista de les irregularitats observades.

P9 FERMS I PAVIMENTS

P97 RIGOLES

P977- RIGOLA DE PECES DE MORTER DE CIMENT

0.- ELEMENTS QUE CONTEMPLA EL PLEC

P977-DSXE.

Plec de condicions

1.- DEFINICIÓ I CONDICIONS DE LES PARTIDES D'OBRA EXECUTADES

Execució de les operacions necessàries per a la formació de rigoles.

S'han considerat les unitats d'obra següents:

- Formació de rigola o encintat amb peces de pedra natural, morter o formigó, col·locades amb morter.

En actuacions de reparació, s'han considerat els graus de dificultat següents:

- Grau de dificultat associat a la mobilitat en l'actuació: - Sense dificultat de mobilitat: actuacions en què hi ha una interferència pròpia de l'entorn on es desenvolupen.
- Amb dificultat de mobilitat: actuacions en entorns amb dificultat de mobilitat i/o amb el material aplegat lluny de la zona de treball: - Actuacions amb dificultat d'accessibilitat, per la poca mobilitat de la maquinària, per l'elevada presència de guals particulars i passos de vianants, per la impossibilitat d'ubicar una plataforma de treball lateral, per la impossibilitat d'ocupació de la calçada per fer l'aplec de materials que impliqui fer l'actuació per fases per tal de mantenir el pas de vianants i/o per estar en una zona amb tràfic rodat important - Actuacions en les què els materials estan aplegats lluny de la zona de treball per manca d'espai en la proximitat d'on s'executen les tasques.
- Grau de dificultat associat a l'àmbit de l'actuació: - En funció de l'amplària de la vorera, calçada o plataforma única
- Grau de dificultat associat a la presència d'elements externs a l'actuació: - Sense afectació per serveis o elements de mobiliari urbà: actuacions sense serveis (canalitzacions d'aigua, semàfors, enllumenat, etc.) ni elements urbans de grans dimensions (marquesines, mòduls d'aparcament de bicicletes, etc.) que interfereixin (o que puguin interferir) en les tasques - Amb afectació per serveis o elements de mobiliari urbà: actuacions amb serveis (canalitzacions d'aigua, semàfors, enllumenat, etc.) o elements urbans de grans dimensions (marquesines, mòduls d'aparcament de bicicletes, etc) que interfereixen en les tasques.
- Grau de dificultat associat a l'abast de l'actuació

L'execució de la unitat d'obra inclou les operacions següents:

Rigola amb peces col·locades amb morter:

- Preparació i comprovació de la superfície d'assentament
- Col·locació de la capa de morter
- Col·locació de les peces
- Col·locació de la beurada
- Neteja de la superfície acabada

RIGOLA:

S'ha d'ajustar a les alineacions previstes.

Ha de tenir un aspecte uniforme i sense defectes.

Quan la rigola és sense forma de cuneta, la cara superior ha de tenir un pendent transversal del 2% al 4% per al desguàs del ferm, excepte quan siguin rigoles sense desnivell.

Toleràncies d'execució:

- Replanteig: ± 10 mm (no acumulatius)
- Nivell: ± 10 mm
- Planor: ± 4 mm/2 m

RIGOLA AMB PECES:

Les peces no han d'estar trencades, escantonades o tacades.

Les peces han de formar una superfície plana i uniforme, han d'estar ben assentades, col·locades a fil i a tocar i en alineacions rectes.

Els junts entre les peces han de quedar rejuntats amb beurada de ciment.

2.- CONDICIONS DEL PROCÉS D'EXECUCIÓ

CONDICIONS GENERALS:

El suport ha de tenir el grau de compactació adequat i les rasants previstes.

Grau de compactació (assaig PM)

- Base de formigó o rigola amb peces: $\geq 95\%$
- Rigola de formigó: $\geq 90\%$

RIGOLA AMB PECES:

S'ha de treballar a una temperatura ambient que oscil·li entre els 5°C i els 40°C i sense pluges.

S'ha de col·locar a truc de maceta sobre una capa de morter de 3 cm de gruix.

No es pot trepitjar la rigola després d'haver-se abeurat fins al cap de 24 h a l'estiu, 48 h a l'hivern.

3.- UNITAT I CRITERI D'AMIDAMENT

RIGOLA:

m de llargària amidada segons les especificacions de la DT.

4.- NORMATIVA DE COMPLIMENT OBLIGATORI

RIGOLA AMB PECES:

No hi ha normativa de compliment obligatori.

5.- CONDICIONS DE CONTROL D'EXECUCIÓ I DE L'OBRA ACABADA

CONTROL D'EXECUCIÓ. OPERACIONS DE CONTROL:

Els punts de control més destacables són els següents:

- Control d'execució i acabats de la base de formigó sobre la que es col·loquen les peces de vorada o de rigola.
- Control de l'aspecte de les peces abans de la seva col·locació.
- Inspecció visual del procediment d'execució, d'acord a les condicions del plec i al procediment adoptat

CONTROL DE L'OBRA ACABADA. OPERACIONS DE CONTROL:

Els punts de control més destacables són els següents:

Es comprovarà que s'han adoptat les mesures necessàries per assegurar la compatibilitat entre els diferents productes, elements i sistemes constructius.

Inspecció visual de la unitat acabada.

- Comprovació topogràfica de les alineacions i condicions generals d'acabat.

CRITERIS DE PRESA DE MOSTRES:

Els controls s'han de realitzar segons les instruccions de la DF.

INTERPRETACIÓ DE RESULTATS I ACTUACIONS EN CAS D'INCOMPLIMENT:

Correcció per part del contractista de les irregularitats observades.

P9 FERMS I PAVIMENTS

P9E PAVIMENTS DE PANOT I RAJOLA HIDRÀULICA

P9E1- PAVIMENT DE PANOT

0.- ELEMENTS QUE CONTEMPLA EL PLEC

P9E1-I5R6.

Plec de condicions

1.- DEFINICIÓ I CONDICIONS DE LES PARTIDES D'OBRA EXECUTADES

Formació de paviments de panot.

S'han considerat els casos següents:

- Paviments de panot col·locats a l'estesa amb sorra-ciment, amb o sense suport de 3 cm de sorra
- Paviments de panot col·locats a truc de maceta amb morter, amb o sense suport de 3 cm de sorra

En actuacions de reparació, s'han considerat els graus de dificultat següents:

- Grau de dificultat associat a la mobilitat en l'actuació:
 - Sense dificultat de mobilitat: actuacions en què hi ha una interferència pròpia de l'entorn on es desenvolupen.
 - Amb dificultat de mobilitat: actuacions en entorns amb dificultat de mobilitat i/o amb el material aplegat lluny de la zona de treball:
 - Actuacions amb dificultat d'accessibilitat, per la poca mobilitat de la maquinària, per l'elevada presència de guals particulars i passos de vianants, per la impossibilitat d'ubicar una plataforma de treball lateral, per la impossibilitat d'ocupació de la calçada per fer l'aplec de materials que impliqui fer l'actuació per fases per tal de mantenir el pas de vianants i/o per estar en una zona amb tràfic rodat important
 - Actuacions en les què els materials estan aplegats lluny de la zona de treball per manca d'espai en la proximitat d'on s'executen les tasques.
 - Grau de dificultat associat a l'àmbit de l'actuació:
 - En funció de l'amplària de la vorera, calçada o plataforma única
 - Grau de dificultat associat a la presència d'elements externs a l'actuació:
 - Sense afectació per serveis o elements de mobiliari urbà: actuacions sense serveis (canalitzacions d'aigua, semàfors, enllumenat, etc.) ni elements urbans de grans dimensions (marquesines, mòduls d'aparcatament de bicicletes, etc.) que interfereixin (o que puguin interferir) en les tasques
-

- Amb afectació per serveis o elements de mobiliari urbà: actuacions amb serveis (canalitzacions d'aigua, semàfors, enllumenat, etc.) o elements urbans de grans dimensions (marquesines, mòduls d'aparcament de bicicletes, etc) que interfereixen en les tasques.

- Grau de dificultat associat a l'abast de l'actuació

L'execució de la unitat d'obra inclou les operacions següents:

En la col·locació a l'estesa amb sorra-ciment:

- Preparació i comprovació de la superfície d'assentament
- Col·locació de la capa de sorra, en el seu cas
- Col·locació de la sorra-ciment
- Col·locació de les peces de panot
- Humectació de la superfície
- Confecció i col·locació de la beurada

En la col·locació a truc de maceta amb morter:

- Preparació i comprovació de la superfície d'assentament
- Col·locació de la capa de sorra, en el seu cas
- Col·locació de la capa de morter
- Humectació de les peces per col·locar
- Col·locació de les peces
- Humectació de la superfície
- Confecció i col·locació de la beurada

CONDICIONS GENERALS:

El paviment ha de formar una superfície plana, sense resalts entre peces, uniforme i s'ha d'ajustar a les alineacions i a les rasants previstes.

En el paviment no hi ha d'haver peces escantonades, taques ni d'altres defectes superficials.

Les peces han d'estar col·locades a tocar i alineades.

Les peces han de quedar ben assentades, amb la cara més polida o més ample a dalt.

Les peces han d'estar disposades formant alineacions rectes, segons l'especejament definit en la DT.

Excepte en les zones classificades com d'ús restringit pel CTE no s'admetran les discontinuïtats següents en el propi paviment ni en els encontres d'aquest amb altres elements:

- Imperfeccions o irregularitats que suposin una diferència de nivell de més de 6 mm
- Els desnivells que no superin els 50 mm s'han de resoldre amb una pendent que no excedeixi del 25%
- En les zones interiors de circulació de persones, no presentarà perforacions o forats pels que es pugui introduir una esfera de 15 mm de diàmetre

Els acords del paviment han de quedar fets contra les voreres o els murets.

Ha de tenir junts laterals de contracció cada 25 m², de 2 cm de gruix, segellats amb sorra.

Aquests junts han d'estar el més aprop possible dels junts de contracció de la base.

Els junts que no siguin de contracció han de quedar plens de beurada de ciment portland.

Pendent transversal: $\geq 2\%$

Toleràncies d'execució:

- Nivell: ± 10 mm
- Planor: ± 4 mm/2 m
- Rectitud dels junts: ± 3 mm/2 m
- Replanteig: ± 10 mm

2.- CONDICIONS DEL PROCÉS D'EXECUCIÓ

S'han de col·locar començant per les vorades o els murets.

Una vegada col·locades les peces s'ha d'estendre la beurada.

No s'ha de trepitjar després d'haver-se abeurat, fins al cap de 24 h a l'estiu i 48 h a l'hivern.

COL·LOCACIÓ AMB MORTER I JUNTS REBLERTS AMB BEURADA:

S'han de suspendre els treballs quan la temperatura sigui $< 5^{\circ}\text{C}$.

Les peces per col·locar han de tenir la humitat necessària per tal que no absorbeixin l'aigua del morter.

3.- UNITAT I CRITERI D'AMIDAMENT

m² de superfície executada d'acord amb les especificacions de la DT, amb deducció de la superfície corresponent a obertures interiors, d'acord amb els criteris següents:

- Obertures $\leq 1,5$ m²: No es dedueixen
- Obertures $> 1,5$ m²: Es dedueix el 100%

Aquests criteris inclouen l'acabament específic dels acords a les vores, sense que comporti l'ús de materials diferents d'aquells que normalment conformen la unitat.

4.- NORMATIVA DE COMPLIMENT OBLIGATORI

PAVIMENT COL·LOCAT SOBRE MORTER O LLIT DE SORRA
No hi ha normativa de compliment obligatori.

5.- CONDICIONS DE CONTROL D'EXECUCIÓ I DE L'OBRA ACABADA

CONTROL D'EXECUCIÓ. OPERACIONS DE CONTROL:

Els punts de control més destacables són els següents:

- Control d'execució i acabats de la base de formigó sobre la que es col·loquen les peces de panot.
- Control de l'aspecte de les peces abans de la seva col·locació.
- Inspecció del procés d'execució, d'acord a les indicacions del plec.
- Comprovació topogràfica de les alineacions i condicions generals d'acabat.

CONTROL DE L'OBRA ACABADA. OPERACIONS DE CONTROL:

- Inspecció visual de la unitat acabada.
- Comprovació topogràfica de les alineacions i condicions generals d'acabat.

CRITERIS DE PRESA DE MOSTRES:

Els controls s'han de fer segons les indicacions de la DF.

CONTROL D'EXECUCIÓ. INTERPRETACIÓ DE RESULTATS I ACTUACIONS EN CAS D'INCOMPLIMENT:

Correcció per part del contractista, dels defectes de col·locació segons les instruccions de la DF.

CONTROL DE L'OBRA ACABADA. INTERPRETACIÓ DE RESULTATS I ACTUACIONS EN CAS D'INCOMPLIMENT:

Correcció per part del contractista de les irregularitats observades.

P9 FERMS I PAVIMENTS

P9G PAVIMENTS DE FORMIGÓ

P9G6- PAVIMENT DE FORMIGÓ

0.- ELEMENTS QUE CONTEMPLA EL PLEC

P9G6-4XOK.

Plec de condicions

1.- DEFINICIÓ I CONDICIONS DE LES PARTIDES D'OBRA EXECUTADES

Paviments de formigó vibrat amb o sense fibres i sense additius.

L'execució de la unitat d'obra inclou les operacions següents:

- Preparació i comprovació de la superfície d'assentament
- Col·locació de l'armadura, si és el cas
- Col·locació i vibratge del formigó
- Realització de la textura superficial
- Protecció del formigó i cura

CONDICIONS GENERALS:

No hi ha d'haver esquerdes ni discontinuïtats.

La superfície acabada ha d'estar remolinada mecànicament o lliscada.

Ha de tenir la textura uniforme, amb la planor i el nivell previstos.

Hi ha d'haver junts transversals de retracció cada 25 m² amb distàncies entre ells no superiors als 5 m. Els junts han de ser d'una fondària $\geq 1/3$ del gruix i d'una amplària de 3 mm, i han de complir les especificacions del seu plec de condicions.

Hi ha d'haver junts de dilatació, a distàncies no superiors als 30 m, de tot el gruix del paviment. També s'han de deixar junts en els acords amb d'altres elements constructius.

Aquests junts han de ser d'1 cm d'amplària i han d'estar reblerts amb poliestirè expandit.

Els junts de formigonament han de ser de tot el gruix del paviment i s'ha de procurar que coincideixin amb els junts de retracció.

La resistència característica del formigó es comprovarà d'acord amb l'article 86 de l'EHE-08 o l'article 57 del CODI ESTRUCTURAL.

Toleràncies d'execució:

- Gruix: $\pm 10\%$ del gruix
- Nivell: ± 10 mm
- Planor: - En direcció longitudinal: ± 3 mm amb regla de 3 m - En direcció transversal: ± 6 mm amb regla de 3 m - Voreres i rampes en qualsevol direcció: ± 6 mm amb regla de 3 m

2.- CONDICIONS DEL PROCÉS D'EXECUCIÓ

El formigonament s'ha de fer a una temperatura ambient entre 5°C i 40°C. S'ha de vibrar fins a aconseguir una massa compacta, sense que es produeixin segregacions. Durant el temps de cura i fins a aconseguir el 70% de la resistència prevista, s'ha de mantenir la superfície del formigó humida. Aquest procés ha de durar com a mínim:

- 15 dies en temps calorós i sec
- 7 dies en temps humit

El paviment no s'ha de trepitjar durant les 24 h següents a la seva formació.

3.- UNITAT I CRITERI D'AMIDAMENT

m² de superfície amidada segons les especificacions del projecte, amb deducció de la superfície corresponent a obertures, d'acord amb els criteris següents:

- Obertures ≤ 1 m²: No es dedueixen
- Obertures > 1 m²: Es dedueix el 100%

Aquests criteris inclouen l'acabament específic dels acords amb les vores, sense que comporti l'ús de material diferents d'aquells que normalment conformen la unitat.

4.- NORMATIVA DE COMPLIMENT OBLIGATORI

Real Decreto 1247/2008, de 18 de julio, por el que se aprueba la Instrucción de Hormigón Estructural (EHE-08).
Real Decreto 470/2021, de 29 de junio, por el que se aprueba el Código Estructural.

P9 FERMS I PAVIMENTS

P9H PAVIMENTS DE MESCLA BITUMINOSA

P9H5- PAVIMENT DE MESCLA BITUMINOSA CONTÍNUA EN CALENT

0.- ELEMENTS QUE CONTEMPLA EL PLEC

P9H5-E8C0,P9H5-E8BD.

Plec de condicions

1.- DEFINICIÓ I CONDICIONS DE LES PARTIDES D'OBRA EXECUTADES

Mescla bituminosa tipus formigó bituminós, resultat de la combinació d'un betum asfàltic, granulats amb granulometria continua, pols mineral, i eventualment additius, de manera que totes les partícules del granulats quedin recobertes per una pel·lícula homogènia de lligant, fabricada, col·locada i compactada, a una temperatura molt superior a la d'ambient.

En actuacions de reparació, s'han considerat els graus de dificultat següents:

- Grau de dificultat associat a la mobilitat en l'actuació:
 - Sense dificultat de mobilitat: actuacions en què hi ha una interferència pròpia de l'entorn on es desenvolupa.
 - Amb dificultat de mobilitat: actuacions en entorns amb dificultat de mobilitat i/o amb el material aplegat lluny de la zona de treball:
 - Actuacions amb dificultat d'accessibilitat, per la poca mobilitat de la maquinària, per l'elevada presència de quals particulars i passos de vianants, per la impossibilitat d'ubicar una plataforma de treball lateral, per la impossibilitat d'ocupació de la calçada per fer l'aplec de materials que impliqui fer l'actuació per fases per tal de mantenir el pas de

vianants i/o per estar en una zona amb tràfic rodat important

- Actuacions en les què els materials estan aplegats lluny de la zona de treball per manca d'espai en la proximitat d'on s'executen les tasques.

- Grau de dificultat associat a l'àmbit de l'actuació:

- En funció de l'amplària de la vorera, calçada o plataforma única

- Grau de dificultat associat a la presència d'elements externs a l'actuació:

- Sense afectació per serveis o elements de mobiliari urbà: actuacions sense serveis (canalitzacions d'aigua, semàfors, enllumenat, etc.) ni elements urbans de grans dimensions (marquesines, mòduls d'aparcament de bicicletes, etc.) que interfereixin (o que puguin interferir) en les tasques

- Amb afectació per serveis o elements de mobiliari urbà: actuacions amb serveis (canalitzacions d'aigua, semàfors, enllumenat, etc.) o elements urbans de grans dimensions (marquesines, mòduls d'aparcament de bicicletes, etc) que interfereixen en les tasques.

- Grau de dificultat associat a l'abast de l'actuació

L'execució de la unitat d'obra inclou les operacions següents:

- Estudi de la mescla i obtenció de la fórmula de treball i aprovació d'aquesta per la DO

- Realització del tram de prova i aprovació d'aquest per la DO

- Comprovació de la superfície d'assentament

- Extensió de la mescla

- Compactació de la mescla

- Execució de junts de construcció

- Protecció del paviment acabat

CONDICIONS GENERALS:

La superfície acabada ha de ser de textura homogènia, uniforme i sense segregacions.

S'ha d'ajustar als perfils previstos, en la seva rasant, gruix i amplària.

Ha de tenir el pendent transversal que s'especifiqui a la DT.

La densitat obtinguda segons s'indica en l'apartat 542.9.3.2.1 del PG-3 no ha de ser inferior als valors següents:

- Capes de gruix \geq 6 cm: 98%

- Capes de gruix $<$ 6 cm: 97%

L'Índex de Regularitat Internacional (IRI), segons NLT 330, PG-3/75 MD-11/00/(FOM 2523/2014), obtingut segons l'indicat en l'apartat 542.9.4 del PG-3 ha de complir els valors de les taules 542.14.a o 542.14.b del PG-3.

En capes de rodadura la macrotextura superficial obtinguda amb el mètode volumètric (UNE-EN 13036-1) i la resistència al lliscament transversal (UNE 41201 IN) han de ser iguals o mes grans que els valors de la taula 542.15 del PG 3.

Toleràncies d'execució:

- Amplària del semiperfil: No s'admeten amplàries inferiors a les teòriques

Nivell de les capes intermitges i de rodadura: \pm 10 mm

Nivell de la capa base: \pm 15 mm

- Gruix de la capa: No s'admeten gruixos inferiors al teòrics

2.- CONDICIONS DEL PROCÉS D'EXECUCIÓ

L'equip de treball, central de fabricació, mitjans de transport, equip d'estesa i equip de compactació, ha de complir les especificacions de l'article 542.4 del PG-3.

S'ha de realitzar un tram de prova, amb una longitud no inferior a la definida en el Plec de Prescripcions Tècniques Particulars. La DF ha de determinar si es pot acceptar la realització del tram de prova com a part integrant de l'obra en construcció.

A la vista dels resultats obtinguts, el Director d'Obra ha de definir si és acceptable o no la fórmula de treball i si són acceptables o no els equips proposats pel Contractista.

Durant l'execució del tram de prova s'ha d'analitzar la correspondència, al seu cas, entre els mètodes de control de la dosificació del lligant hidrocarbonat i de la densitat in situ establerts als Plecs de Prescripcions Tècniques Particulars, i altres mètodes ràpids de control.

Excepte autorització expressa del Director d'Obra, s'han de suspendre els treballs quan la temperatura ambient a l'ombra sigui inferior a 5°C, excepte si el gruix de la capa a estendre fos inferior a 5 cm, en aquest cas el límit serà de 8°C. Amb vent intens, després de gelades o a taulers d'estructures, la DF ha de poder augmentar aquests límits, en funció dels resultats de compactació obtinguts. Tampoc es permet la posada a l'obra en cas de precipitacions atmosfèriques.

La capa no s'ha d'estendre fins que s'hagi comprovat que la superfície sobre la que ha d'assentar-se té les condicions de qualitat i formes previstes, amb les toleràncies establertes. Si en aquesta superfície hi ha defectes o irregularitats que excedeixen les tolerables, s'han de corregir abans de l'execució de la partida d'obra, d'acord amb les instruccions de la DF.

La regularitat superficial de la capa sobre la que s'ha d'estendre la mescla, ha de complir l'indicat als articles 510 i 513 del PG-3. Sobre aquesta capa s'ha d'haver aplicat un reg

d'imprimació o d'adherència, que ha de complir l'especificat en els articles 530 ó 531 del PG-3.

Si la superfície estigués constituïda per un paviment hidrocarbonat, i aquest fos heterogeni, s'hauran d'eliminar mitjançant fressat els sobrants de lligant i segellar les zones massa permeables, segons les instruccions del Director d'Obra. Es comprovarà especialment que transcorregut el termini de trencament del lligant dels tractaments aplicats, no queden restes d'aigua a la superfície. També, si ha passat mol temps des de la aplicació, es verificarà que la seva capacitat d'unió amb la mescla bituminosa no ha disminuït de forma perjudicial; en caso contrari, el Director de las Obres podrà ordenar la execució d'un reg d'adherència addicional.

L'estesa de la mescla s'ha de fer mecànicament començant per la vora inferior de la capa i amb la major continuïtat possible, per franges horitzontals. L'amplària de les franges s'ha d'estudiar per a que hi hagi el menor nombre de junts possible.

Després d'haver estès i compactat una franja, s'ha d'estendre la següent mentre la vora de la primera es trobi encara calent i en condicions de ser compactada; en cas contrari s'ha d'executar un junt longitudinal.

L'estenedora s'ha de regular de forma que la superfície de la capa estesa resulti llisa i uniforme, sense segregacions ni arrossegaments, i amb un gruix tal que, un cop compactada, s'ajusti a la rasant i secció transversal indicades a la DT del Projecte, amb les toleràncies indicades a l'epígraf 542.7.2 del PG 3.

L'estesa s'ha de fer amb la major continuïtat possible, ajustant la velocitat de l'estenedora a la producció de la central de fabricació de manera que aquella no s'aturi. En cas de parada, es comprovarà que la temperatura de la mescla a estendre, en la tolva de l'estenedora i a sota d'aquesta, no baixi de la prescrita en la fórmula de treball per a l'inici de compactació, en cas contrari cal executar un junt transversal.

En obres sense manteniment de la circulació, per a carreteres amb calçades separades amb superfícies a estendre superiors a 70 000 m², es realitzarà la extensió de qualsevol capa bituminosa a ample complet, treballant si fos necessari amb 2 o més estenedores lleugerament desfasades, evitant junts longitudinals. A la resta de situacions, després d'haver estes i compactat una franja, s'estendrà la següent mentre la vora de la primera estigui encara calenta i en condicions de ser compactada; en caso contrario, s'executarà un junt longitudinal.

La compactació s'ha de fer segons el pla aprovat per la DO en funció dels resultats del tram de proves fins que se assoleixi la densitat especificada a l'epígraf 542.7.1. S'haurà de fer a la temperatura més alta possible sense superar la màxima prescrita a la fórmula de treball i sense que es produeixin desplaçaments de la mescla estesa, i es continuarà, mentre la mescla estigui en condicions de ser compactada i la seva temperatura no sigui inferior a la mínima prescrita a la fórmula de treball.

En mescles bituminoses fabricades amb betums millorats o modificats amb cautxú i en mescles bituminoses amb addició de cautxú, es continuarà obligatòriament el procés de compactació fins que la temperatura de la mescla baixi de la mínima establerta a la fórmula de treball, encara que s'hages assolit prèviament la densitat especificada a l'epígraf 542.7.1.

La compactació s'ha de fer longitudinalment, de manera continua i sistemàtica. Si l'estesa de la mescla bituminosa es fa per franges, en compactar una d'aquestes s'ha d'ampliar la zona de compactació per tal que inclogui 15 cm de l'anterior, com a mínim.

Els corrns han de portar la seva roda motriu del costat més pròxim a l'estenedora; els seus canvis de direcció s'han de fer sobre la mescla que ja s'ha compactat, i els seus canvis de sentit s'han de fer amb suavitat. S'ha de cuidar que els elements de compactació estiguin nets i, si és precís, humits.

En el cas en que hi hagi junts, s'ha de procurar que els junts transversals de capes sobreposades quedin a un mínim de 5 m un de l'altra, i que els longitudinals quedin desplaçades a un mínim de 15 cm un de l'altra.

A l'estendre franges longitudinals contigües, si la temperatura de l'estesa en primer lloc no fos superior al mínim fixat en la fórmula de treball per acabar la compactació, la vora d'aquesta franja s'ha de tallar verticalment, deixant al descobert una superfície plana i vertical. Se li ha d'aplicar una capa uniforme i lleugera de reg d'adherència segons l'article 531 del PG 3, deixant trencar l'emulsió suficientment. A continuació, s'ha d'escalfar el junt i estendre la següent franja contra ella.

Els junts transversals en capes de rodadura s'han de compactar transversalment, i s'ha de disposar els recolzaments necessaris per als elements de compactació.

La capa executada només es pot obrir a la circulació quan assoleixi la temperatura ambient en tot el seu gruix, o bé, prèvia autorització de la DF, quan assoleixi la temperatura de 60°C. En aquest cas s'han d'evitar les parades i canvis de direcció sobre la capa fins que aquesta assoleixi la temperatura ambient.

3.- UNITAT I CRITERI D'AMIDAMENT

PAVIMENTS DE MESCLA BITUMINOSA CONTÍNUA:

t de pes segons tipus, mesurades multiplicant els amples de cada capa segons amb les seccions tipus especificades a la DT, pels gruixos mitjos i les densitats mitjanes obtingudes dels assaigs de control de cada lot.

L'abonament dels treballs de preparació de la superfície d'assentament correspon a la unitat d'obra de la capa subjacent.

No són d'abonament en aquesta unitat d'obra els regs d'emprimació o d'adherència.

4.- NORMATIVA DE COMPLIMENT OBLIGATORI

Orden FOM/3460/2003, de 28 de noviembre, por lo que se aprueba la norma 6.1-IC Secciones del firme, de la Instrucción Técnica de Carreteras.

Orden de 6 de febrero de 1976 por la que se aprueba el Pliego de Prescripciones Técnicas Generales para Obras de Carreteras y Puentes (PG-3).

Orden FOM/2523/2014, de 12 de diciembre, por la que se actualizan determinados artículos del Pliego de Prescripciones Técnicas Generales para Obras de Carreteras y Puentes, relativos a materiales básicos, a firmes y pavimentos, y a señalización, balizamiento y sistemas de contención de vehículos (PG-3).

5.- CONDICIONS DE CONTROL D'EXECUCIÓ I DE L'OBRA ACABADA

CONTROL D'EXECUCIÓ. OPERACIONS DE CONTROL:

Abans d'iniciar-se la posada a l'obra de cada tipus de mescla bituminosa en calent. Execució d'un tram de prova, per comprovar:

- La fórmula de treball
- Els equips proposats pel contractista
- La forma específica d'actuació dels equips
- La correspondència entre els mètodes de control de fabricació i els resultats in situ

En l'execució d'una capa:

- Inspecció visual de l'aspecte de la mescla i mesura de la temperatura de la mescla i la temperatura ambient, al descarregar en l'estenedora o equip de transferència
- Presa de mostres i preparació de provetes segons UNE-EN 12697-30 si la mida màxima del granulat es 22 mm o segons UNE-EN 12697-32 per a mides màximes del granulat superiors, al menys un cop al dia i al menys un cop per lot determinat segons el menor dels valors següents:
 - 500 m de calçada
 - 3.500 m² de calçada
 - la fracció construïda diàriament
- Determinar el contingut de forats segons UNE-EN 12697-8 de les provetes anteriors
- Determinar la densitat aparent segons UNE-EN 12697-6 amb el mètode d'assaig de l'annex B de l'UNE-EN 13108-20
- Determinació per a cada lot de la densitat de referència per a compactació
- Dosificació del lligant segons UNE-EN 12697-1, amb la freqüència que estableixi el DO, sobre les mostres de les provetes
- Granulometria dels granulats extrets segons UNE-EN 12697-2, amb la freqüència que estableixi el DO, sobre les mostres de les provetes
- Gruix de l'estesa, mitjançant punxó graduat amb la freqüència que estableixi el DO
- Que el nombre i tipus de compactadors son els aprovats
- Que funcionen els dispositius d'humectació, neteja i protecció dels compactadors
- El llast, pes total i en el seu cas, pressió d'inflament dels dels compactadors
- La frqüència i l'amplitud en els compactadors vibratoris
- Nombre de passades de cada compactador
- Temperatura de la superfície de la capa en acabar la compactació

Aquests controls es faran d'acord amb les indicacions de l'epígraf 542.9.4 del PG 3.

CONTROL DE L'OBRA ACABADA. OPERACIONS DE CONTROL:

Es considerarà un lot, que s'acceptarà o rebutjarà en bloc, al menor que resulti d'aplicar els següents criteris:

- 500 m de calçada
- 3.500 m² de calçada
- la fracció construïda diàriament

Extracció de testimonis, en punts aleatoris, en un nombre més gran o igual a 3 per lot per determinar:

- Densitat aparent i el gruix segons UNE-EN 12697-6, considerant les condicions d'assaig de l'annex B de l'UNE-EN 13108-20

Comprovació d'adherència entre capes segons NLT-382

- Control de la regularitat superficial, en trams de 1000 m de llarg, 24 h després de la seva execució i abans d'estendre la capa següent, determinant l'IRI segons NLT 330, i epígraf 542.9.4 del PG 3

En capes de rodadura:

Macrotectura superficial segons UNE-EN 13036-1, controlada diàriament a 3 punts del lot triat aleatoriament

- Determinació de la resistència al lliscament, segons NLT 336, de tota la llargària de la obra, abans de la posada en servei.

Aquests controls es faran d'acord amb les indicacions de l'epígraf 542.9.4 del PG 3.

CONTROL DE L'OBRA ACABADA. INTERPRETACIÓ DE RESULTATS I ACTUACIONS EN CAS D'INCOMPLIMENT:

El lot de control de la unitat acabada s'ha d'acceptar o rebutjar globalment.

Els criteris d'acceptació o rebuig de la unitat acabada, i les actuacions en cas d'incompliment d'algun dels paràmetres de control son els indicats a l'epígraf 542.10 del PG 3.

P9 FERMS I PAVIMENTS

P9L REGS SENSE GRANULATS

P9L1- REG AMB LIGANT HIDROCARBONAT

0.- ELEMENTS QUE CONTEMPLA EL PLEC

P9L1-E97Z.

Plec de condicions

1.- DEFINICIÓ I CONDICIONS DE LES PARTIDES D'OBRA EXECUTADES

Regs amb emulsions bituminoses.

S'han considerat els següents regs amb emulsions bituminoses:

- Reg d'imprimació (IMP)
- Reg d'adherència (ADH)
- Reg de cura (CUR)

L'execució de la unitat d'obra inclou les operacions següents:

En el reg d'imprimació o de cura amb emulsió bituminosa:

- Preparació de la superfície existent.
- Aplicació del lligant bituminós.
- Eventual extensió d'un granulat de cobertura.

En el reg d'adherència:

- Preparació de la superfície existent.
- Aplicació del lligant bituminós.

CONDICIONS GENERALS:

El reg ha de tenir una distribució uniforme i no pot quedar cap tram de la superfície tractada sense lligant o producte de cura.

REG D'IMPRIMACIÓ:

Estarà efectuat amb alguna de les següents emulsions bituminoses:

- C50BF4 IMP
- C60BF4 IMP

Dotació del lligant:

- Quantitat que sigui capaç d'absorbir la capa que s'imprimeixi durant un període de 24 h.
- En tots els casos: ≥ 500 g/m².

REG D'ADHERÈNCIA:

El tipus d'emulsió utilitzada es trobarà dins de les indicades a l'article 531 del PG3.

Dotació del lligant:

- En tots els casos: ≥ 200 g/m².
- La capa superior és una mescla bituminosa discontinua en calent o drenant, o una capa tipus formigó bituminós: ≥ 250 g/m².

Adherència entre dues capes de mescla bituminosa, o una de mescla bituminosa i una altra de material tractat amb conglomerant hidràulic, (NLT 382):

- Una de les capes és de rodament: $\geq 0,6$ MPa.
- Resta dels casos: $\geq 0,4$ MPa.

REG DE CURA:

El tipus d'emulsió utilitzada serà una de les següents:

- C60B3 CUR
- C60B2 CUR

Dotació del lligant:

- Quantitat que garanteixi la formació d'una pel·lícula contínua, uniforme i impermeable.
- En tots els casos: ≥ 300 g/m².

REG D'IMPRIMACIÓ O DE CURA:

En els casos en què sigui necessari, el granulat de cobertura ha de tenir una distribució uniforme.

El granulat utilitzat, en el seu cas, serà sorra natural, sorra procedent de matxuqueig o una barreja de totes dues i estarà exempt de tot tipus de matèries estranyes.

Ha de complir, a més, les següents condicions:

- % material que passa pel tamís 4 mm, segons UNE-EN 933-2: 100 %
- % partícules inferiors al tamís 0,063 mm, segons UNE-EN 933-2: < 15 %
- Equivalent de sorra per a la fracció 0/4 de l'àrid, segons Annex A UNE-EN 933-8: > 40
- Plasticitat, segons UNE 103103 i UNE 103104: No plàstic

La dotació del granulat de cobertura:

- La mínima necessària per a absorbir l'excés de lligant o per a garantir la protecció del reg sota l'acció del trànsit.
- En tots els casos: $< = 6$ l/m², $> = 4$ l/m².

2.- CONDICIONS DEL PROCÉS D'EXECUCIÓ

CONDICIONS GENERALS:

Abans d'efectuar el reg es comprovarà que la superfície a regar estigui neta i sense matèria solta.

Es protegiran els elements constructius o accessoris de l'entorn, perquè quedin nets una vegada aplicat el reg.

Es suspendran els treballs quan la temperatura sigui inferior a 10°C o en cas de pluja.

Aquest límit es podrà reduir a 5°C quan la temperatura ambient tendeixi a augmentar i la DF ho autoritzi.

Es comprovarà que la superfície a regar compleix les condicions especificades per a la unitat d'obra corresponent, en cas contrari s'efectuaran les correccions necessàries segons les indicacions de la DF.

S'aplicarà l'emulsió amb la dotació i temperatura aprovada per la DF.

S'evitarà la duplicació de la dotació en els junts de treball transversals.

Quan el reg es faci per franges, l'estesa del lligant es superposarà lleugerament en la unió de dues franges.

REG D'IMPRIMACIÓ:

En cas necessari, abans d'aplicar el reg, es regarà lleugerament amb aigua la superfície existent, sense arribar a formar tolls.

Es dividirà la dotació prevista per a la seva aplicació en dues vegades, si la correcta execució del reg ho requereix i la DF ho considera oportú.

La seva aplicació es coordinarà amb la posada en obra de la capa bituminosa sobreposada, de manera que l'emulsió no perdi efectivitat com a element d'unió.

No es podrà circular sobre el reg fins que no s'hagi absorbit tot el lligant i durant les 4 h següents a l'extensió de l'àrid de cobertura, si s'escau.

L'àrid de cobertura s'estendrà, segons el parer de la DF, quan sigui necessari fer circular vehicles per sobre del reg, o quan s'observi que ha quedat part sense absorbir passades 24 h de l'aplicació del lligant. L'extensió es farà per mitjans mecànics de forma uniforme i amb la dotació aprovada per la DF.

REG D'ADHERÈNCIA:

Si s'aplica sobre un paviment bituminós existent s'eliminaran prèviament els excessos de lligant i es repararan els desperfectes que puguin impedir una perfecta unió entre les capes bituminoses.

La seva aplicació es coordinarà amb la posada en obra de la capa superior, de manera que s'hagi produït el trencament de l'emulsió, però sense que hagi perdut efectivitat com a element d'unió.

Es prohibirà la circulació fins que s'hagi produït el trencament del lligant en tota la superfície aplicada.

REG DE CURA:

S'aplicarà després de compactar la capa inferior, abans de transcorregudes 3 h des de la seva finalització. Durant aquest temps la superfície es mantindrà humida.

El granulat de cobertura s'estendrà, segons el parer de la DF, quan s'hagi de fer circular trànsit per sobre del reg. L'extensió es farà per mitjans mecànics de forma uniforme i amb la dotació aprovada per la DF .

3.- UNITAT I CRITERI D'AMIDAMENT

SENSE ESPECIFICAR DOTACIÓ:

t de pes mesurades segons les especificacions de la DT.

No són d'abonament els excessos laterals.

DOTACIÓ EN KG/M2:

m2 de superfície amidada segons les especificacions de la DT.

No són d'abonament els excessos laterals.

REG D'IMPRIMACIÓ O DE CURA:

Queda inclòs en aquesta unitat d'obra el granulat de cobertura per a donar obertura al trànsit.

4.- NORMATIVA DE COMPLIMENT OBLIGATORI

* Orden de 6 de febrero de 1976 por la que se aprueba el Pliego de Prescripciones Técnicas Generales para Obras de Carreteras y Puentes (PG-3).

* Orden FOM/2523/2014, de 12 de diciembre, por la que se actualizan determinados artículos del Pliego de Prescripciones Técnicas Generales para Obras de Carreteras y Puentes, relativos a materiales básicos, a firmes y pavimentos, y a señalización, balizamiento y sistemas de contención de vehículos (PG-3).

5.- CONDICIONS DE CONTROL D'EXECUCIÓ I DE L'OBRA ACABADA

CONTROL D'EXECUCIÓ. OPERACIONS DE CONTROL:

Es considera com a lot, al menor que resulti d'aplicar els 3 criteris següents:

- Una longitud de 500 m de calçada.
- Una superfície de 3.500 m2 de calçada.
- La superfície regada diàriament.

Les tasques de control a realitzar són les següents:

- Dotació mitjana del lligant residual mitjançant assecat en estufa i pesatge de mostres recollides en safata, en un nombre de punts ≥ 3 .

CONTROL D'EXECUCIÓ. INTERPRETACIÓ DE RESULTATS I ACTUACIONS EN CAS D'INCOMPLIMENT:

Les condicions d'acceptació són les següents:

- Regs d'imprimació i de cura:
 - Dotació mitjana de lligant residual: $\pm 15 \%$ de la prevista.
 - Addicionalment: ≤ 1 individu de la mostra assajada excedeix els límits.
- Regs d'adherència:
 - Dotació mitjana de lligant residual: $+ 15 \%$, -10% de la prevista
 - Addicionalment: ≤ 1 individu de la mostra assajada excedeix els límits fixats.

Actuació en cas d'incompliment: es prendran les mesures indicades per la DF.

CONTROL DE L'OBRA ACABADA. OPERACIONS DE CONTROL EN REGS D'ADHERÈNCIA:

En els lots definits anteriorment, i després d'estendre la capa de mescla bituminosa superior, les tasques de control a realitzar són les següents:

- Adherència entre capes: assaig de tall, segons NLT 382, en 3 testimonis extrets en punts aleatoris.

CONTROL DE L'OBRA ACABADA. INTERPRETACIÓ DELS RESULTATS I ACTUACIONS EN CAS D'INCOMPLIMENT EN REGS D'ADHERÈNCIA:

Les condicions d'acceptació són les següents:

- Valor mitjà de l'adherència entre capes, en cada lot:
 - Una de les capes és de rodament: ≥ 6 Mpa; ≤ 1 individu de la mostra assajada amb valor $\leq 25 \%$ de 6 MPa.
 - Dues capes intermèdies: ≥ 4 Mpa; ≤ 1 individu de la mostra assajada amb valor $\leq 25 \%$ de 4 MPa.

Actuació en cas d'incompliment:

- Adherència mitjana obtinguda $< 90 \%$ del valor previst: es fresarà la capa de mescla bituminosa superior i es reposarà el reg d'adherència i la capa esmentada. Per compte del contractista.
- Adherència mitjana obtinguda $\geq 90 \%$ del valor previst: penalització econòmica del 10% de la mescla bituminosa superior.

PB PROTECCIONS I SENYALITZACIÓ

PBB SENYALITZACIÓ VERTICAL

PBBG- SENYAL DE PERILL DE FORMA OCTOGONAL, COL·LOCAT

0.- ELEMENTS QUE CONTEMPLA EL PLEC

PBBG-DV3G.

Plec de condicions

1.- DEFINICIÓ I CONDICIONS DE LES PARTIDES D'OBRA EXECUTADES

Elements per a senyalització vertical de vials fixats al seu suport.

S'han considerat els elements següents:

- Plaques amb senyals de perill, preceptives i de regulació

S'han considerat els llocs de col·locació següents:

- Vials públics
- Vials d'ús privat

En actuacions de reparació, s'han considerat els graus de dificultat següents:

- Grau de dificultat associat a la mobilitat en l'actuació: - Sense dificultat de mobilitat: actuacions en què hi ha una interferència pròpia de l'entorn on es desenvolupen.
- Amb dificultat de mobilitat: actuacions en entorns amb dificultat de mobilitat i/o amb el material aplegat lluny de la zona de treball: - Actuacions amb dificultat d'accessibilitat, per la poca mobilitat de la maquinària, per l'elevada presència de guals particulars i passos de vianants, per la impossibilitat d'ubicar una plataforma de treball lateral, per la impossibilitat d'ocupació de la calçada per fer l'aplec de materials que impliqui fer l'actuació per fases per tal de mantenir el pas de vianants i/o per estar en una zona amb tràfic rodat important - Actuacions en les què els materials estan aplegats lluny de la zona de treball per manca d'espai en la proximitat d'on s'executen les tasques.
- Grau de dificultat associat a l'àmbit de l'actuació: - En funció de l'amplària de la vorera, calçada o plataforma única
- Grau de dificultat associat a la presència d'elements externs a l'actuació: - Sense afectació per serveis o elements de mobiliari urbà: actuacions sense serveis (canalitzacions d'aigua, semàfors, enllumenat, etc.) ni elements urbans de grans dimensions (marquesines, mòduls d'aparcament de bicicletes, etc.) que interfereixin (o que puguin interferir) en les tasques - Amb afectació per serveis o elements de mobiliari urbà: actuacions amb serveis (canalitzacions d'aigua, semàfors, enllumenat, etc.) o elements urbans de grans dimensions (marquesines, mòduls d'aparcament de bicicletes, etc) que interfereixen en les tasques.
- Grau de dificultat associat a l'abast de l'actuació

L'execució de la unitat d'obra inclou les operacions següents:

- Replanteig
- Fixació del senyal al suport
- Comprovació de la visibilitat del senyal
- Correcció de la posició si fos necessària

CONDICIONS GENERALS:

L'element ha d'estar fixat al suport, a la posició indicada a la DT, amb les modificacions introduïdes al replanteig previ, aprovades per la DF.

Ha de resistir un esforç d'1 kN aplicats al seu centre de gravetat, sense que es produeixin variacions de la seva orientació.

S'ha de situar en un pla vertical, perpendicular a l'eix de la calçada.

Toleràncies d'execució:

- Verticalitat: $\pm 1^\circ$

VIALS PÚBLICS:

Ha de ser visible des d'una distància de 70 m o des de la zona de parada d'un automòbil, tot i que hi hagi un camió situat per davant a 25 m.

Aquesta visibilitat s'ha de mantenir de nit, amb les llums curtes.

Distància a la calçada: ≥ 50 cm

PLAQUES AMB SENYALS DE PERILL, PRECEPTIVES, DE REGULACIÓ I D'INFORMACIÓ I RÈTOLS:

La distància al pla del paviment ha de ser ≥ 1 m, mesurat per la part més baixa de l'indicador.

2.- CONDICIONS DEL PROCÉS D'EXECUCIÓ

No s'han de produir danys a la pintura, ni bonys a la planxa durant el procés de fixació.

No s'ha de foradar la planxa per fixar-la. S'han d'utilitzar els forats existents.

Els elements auxiliars de fixació han de complir les característiques indicades en les normes UNE 135312 i UNE 135314.

3.- UNITAT I CRITERI D'AMIDAMENT

PLAQUES AMB SENYALS DE PERILL, PRECEPTIVES, DE REGULACIÓ, D'INFORMACIÓ I COMPLEMENTÀRIES, I CAIXETINS DE RUTA:

Unitat de quantitat realment col·locada a l'obra segons les especificacions de la DT, i aprovada per la DF.

4.- NORMATIVA DE COMPLIMENT OBLIGATORI

VIALS PÚBLICS:

* Orden de 6 de febrero de 1976 por la que se aprueba el Pliego de Prescripciones Técnicas Generales para Obras de Carreteras y Puentes (PG-3).

* Orden FOM/2523/2014, de 12 de diciembre, por la que se actualizan determinados artículos del Pliego de Prescripciones Técnicas Generales para Obras de Carreteras y Puentes, relativos a materiales básicos, a firmes y pavimentos, y a señalización, balizamiento y sistemas de contención de vehículos (PG-3).

Orden FOM/534/2014, de 20 de marzo, por la que se aprueba la norma 8.1-IC señalización vertical de la Instrucción de Carreteras.

VIALS PRIVATS:

No hi ha normativa de compliment obligatori.

5.- CONDICIONS DE CONTROL D'EXECUCIÓ I DE L'OBRA ACABADA

OPERACIONS DE CONTROL:

- Comprovació topogràfica de la situació i col·locació de tots els senyals.

- Inspecció visual de l'estat general dels senyals i la seva visibilitat.

- Per a cada senyal i cartell seleccionat: - Determinació de les característiques fotomètriques (coeficient de retroreflexió) i colorimètriques (coordinades cromàtiques i factor de luminància) en la zona retroreflectant cada 20 unitats. - Determinació de les característiques colorimètriques en la zona no retroreflectant.

CRITERIS DE PRESA DE MOSTRES:

- Els controls es realitzaran segons les indicacions de la DF.

- El nombre de senyals i cartells seleccionats per a controlar, respondrà als criteris indicats en l'apartat de control de materials (S).

INTERPRETACIÓ DE RESULTATS I ACTUACIONS EN CAS D'INCOMPLIMENT:

- Els criteris d'acceptació i rebuig per a un lot de senyals o cartells del mateix tipus, es corresponen als indicats en l'apartat de control de materials (nivell 4,0).

Correcció de les irregularitats observades a càrrec del contractista.

PD INSTAL·LACIONS D'EVACUACIÓ, CANALITZACIÓ I VENTILACIÓ ESTÀTICA

PDG CANALITZACIONS DE SERVEIS

PDG2- CANALITZACIÓ AMB TUBS DE POLIETILÈ

0.- ELEMENTS QUE CONTEMPLA EL PLEC

PDG2-116SFR,PDG2-126SFR.

Plec de condicions

1.- DEFINICIÓ I CONDICIONS DE LES PARTIDES D'OBRA EXECUTADES

Canalitzacions amb tubs de formigó, de PVC, de polietilè, o combinacions de tubs de fibrociment NT i PVC, col·locats en una rasa i recoberts.

S'han considerat els reblerts de rasa següents:

- Reblert de la rasa amb terres
- Reblert de la rasa amb formigó

L'execució de la unitat d'obra inclou les operacions següents:

- Col·locació dels tubs
- Unió dels tubs
- Reblert de la rasa amb terres o formigó

CONDICIONS GENERALS:

Els tubs col·locats han de quedar a la rasant prevista. Han de quedar rectes.

Els tubs s'han de situar regularment distribuïts dins la rasa.

No hi ha d'haver contactes entre els tubs.

REBLERT DE LA RASA AMB TERRES:

La rasa ha de quedar reblerta de terres seleccionades degudament compactades.

Partícules que passen pel tamís 0,08 UNE 7-056 (NLT-152), en pes: < 25%

Contingut en matèria orgànica (UNE 103-204): Nul

Contingut de pedres de mida > 8 cm (NLT-152): Nul

REBLERT DE LA RASA AMB FORMIGÓ:

El formigó no ha de tenir esquerdes o defectes de formigonament, com és ara disgregacions o buits a la massa.

Gruix del formigó per sota del tub més baix: ≥ 5 cm

La resistència característica del formigó es comprovarà d'acord amb l'article 86 de l'EHE-08 o l'article 57 del CODI ESTRUCTURAL.

2.- CONDICIONS DEL PROCÉS D'EXECUCIÓ

CONDICIONS GENERALS:

No s'han de col·locar més de 100 m de canalització sense haver acabat les operacions d'execució de junts i reblert de rasa.

REBLERT DE LA RASA AMB TERRES:

S'ha de treballar a una temperatura superior a 5°C i sense pluja.

Abans de procedir al rebliment de terres, s'han de subjectar els tubs per punts, amb material de reblert.

Cal evitar el pas de vehicles fins que la compactació s'hagi completat.

REBLERT DE LA RASA AMB FORMIGÓ:

La temperatura ambient per a formigonar ha d'estar entre 5°C i 40°C.

El formigó s'ha de col·locar a la rasa abans que s'iniciï el seu adormiment i l'abocada s'ha de fer de manera que no es produeixin disgregacions.

El procés de formigonament no ha de modificar la situació del tub dins del dau de formigó.

3.- UNITAT I CRITERI D'AMIDAMENT

m de llargària instal·lada, amidada segons les especificacions de la DT, entre els eixos dels elements o dels punts per connectar.

4.- NORMATIVA DE COMPLIMENT OBLIGATORI

NORMATIVA GENERAL:

La normativa ha de ser l'específica de l'ús al que es destina la canalització.

REBLERT DE LA RASA AMB FORMIGÓ:

Real Decreto 1247/2008, de 18 de julio, por el que se aprueba la Instrucción de Hormigón Estructural (EHE-08).

Real Decreto 470/2021, de 29 de junio, por el que se aprueba el Código Estructural.

PD INSTAL·LACIONS D'EVACUACIÓ, CANALITZACIÓ I VENTILACIÓ ESTÀTICA

PDG CANALITZACIONS DE SERVEIS

PDG2- CANALITZACIÓ AMB TUBS DE POLIETILÈ

PDG2-11 CANALITZACIÓ AMB TUBS DE POLIETILÈ

0.- ELEMENTS QUE CONTEMPLA EL PLEC

PDG2-116SFR.

Plec de condicions

1.- DEFINICIÓ I CONDICIONS DE LES PARTIDES D'OBRA EXECUTADES

Canalitzacions amb tubs de formigó, de PVC, de polietilè, o combinacions de tubs de fibrociment NT i PVC, col·locats en una rasa i recoberts.

S'han considerat els reblerts de rasa següents:

- Reblert de la rasa amb terres
- Reblert de la rasa amb formigó

L'execució de la unitat d'obra inclou les operacions següents:

- Col·locació dels tubs
- Unió dels tubs
- Reblert de la rasa amb terres o formigó

CONDICIONS GENERALS:

Els tubs col·locats han de quedar a la rasant prevista. Han de quedar rectes.

Els tubs s'han de situar regularment distribuïts dins la rasa.

No hi ha d'haver contactes entre els tubs.

REBLERT DE LA RASA AMB TERRES:

La rasa ha de quedar reblerta de terres seleccionades degudament compactades.

Partícules que passen pel tamis 0,08 UNE 7-056 (NLT-152), en pes: < 25%

Contingut en matèria orgànica (UNE 103-204): Nul

Contingut de pedres de mida > 8 cm (NLT-152): Nul

REBLERT DE LA RASA AMB FORMIGÓ:

El formigó no ha de tenir esquerdes o defectes de formigonament, com és ara disgregacions o buits a la massa.

Gruix del formigó per sota del tub més baix: ≥ 5 cm

La resistència característica del formigó es comprovarà d'acord amb l'article 86 de l'EHE-08 o l'article 57 del CODI ESTRUCTURAL.

2.- CONDICIONS DEL PROCÉS D'EXECUCIÓ

CONDICIONS GENERALS:

No s'han de col·locar més de 100 m de canalització sense haver acabat les operacions d'execució de junts i reblert de rasa.

REBLERT DE LA RASA AMB TERRES:

S'ha de treballar a una temperatura superior a 5°C i sense pluja.

Abans de procedir al rebliment de terres, s'han de subjectar els tubs per punts, amb material de reblert.

Cal evitar el pas de vehicles fins que la compactació s'hagi completat.

REBLERT DE LA RASA AMB FORMIGÓ:

La temperatura ambient per a formigonar ha d'estar entre 5°C i 40°C.

El formigó s'ha de col·locar a la rasa abans que s'iniciï el seu adormiment i l'abocada s'ha de fer de manera que no es produeixin disgregacions.

El procés de formigonament no ha de modificar la situació del tub dins del dau de formigó.

3.- UNITAT I CRITERI D'AMIDAMENT

m de llargària instal·lada, amidada segons les especificacions de la DT, entre els eixos dels elements o dels punts per connectar.

4.- NORMATIVA DE COMPLIMENT OBLIGATORI

NORMATIVA GENERAL:

La normativa ha de ser l'específica de l'ús al que es destina la canalització.

REBLERT DE LA RASA AMB FORMIGÓ:

Real Decreto 1247/2008, de 18 de julio, por el que se aprueba la Instrucción de Hormigón Estructural (EHE-08).

Real Decreto 470/2021, de 29 de junio, por el que se aprueba el Código Estructural.

PD INSTAL·LACIONS D'EVACUACIÓ, CANALITZACIÓ I VENTILACIÓ ESTÀTICA

PDG CANALITZACIONS DE SERVEIS

PDG2- CANALITZACIÓ AMB TUBS DE POLIETILÈ

PDG2-12 CANALITZACIÓ AMB TUBS DE POLIETILÈ

0.- ELEMENTS QUE CONTEMPLA EL PLEC

PDG2-126SFR.

Plec de condicions

1.- DEFINICIÓ I CONDICIONS DE LES PARTIDES D'OBRA EXECUTADES

Canalitzacions amb tubs de formigó, de PVC, de polietilè, o combinacions de tubs de fibrociment NT i PVC, col·locats en una rasa i recoberts.

S'han considerat els reblerts de rasa següents:

- Reblert de la rasa amb terres
- Reblert de la rasa amb formigó

L'execució de la unitat d'obra inclou les operacions següents:

- Col·locació dels tubs
- Unió dels tubs
- Reblert de la rasa amb terres o formigó

CONDICIONS GENERALS:

Els tubs col·locats han de quedar a la rasant prevista. Han de quedar rectes.

Els tubs s'han de situar regularment distribuïts dins la rasa.

No hi ha d'haver contactes entre els tubs.

REBLERT DE LA RASA AMB TERRES:

La rasa ha de quedar reblerta de terres seleccionades degudament compactades.

Partícules que passen pel tamis 0,08 UNE 7-056 (NLT-152), en pes: < 25%

Contingut en matèria orgànica (UNE 103-204): Nul

Contingut de pedres de mida > 8 cm (NLT-152): Nul

REBLERT DE LA RASA AMB FORMIGÓ:

El formigó no ha de tenir esquerdes o defectes de formigonament, com és ara disgregacions o buits a la massa.

Gruix del formigó per sota del tub més baix: ≥ 5 cm

La resistència característica del formigó es comprovarà d'acord amb l'article 86 de l'EHE-08 o l'article 57 del CODI ESTRUCTURAL.

2.- CONDICIONS DEL PROCÉS D'EXECUCIÓ

CONDICIONS GENERALS:

No s'han de col·locar més de 100 m de canalització sense haver acabat les operacions d'execució de junts i reblert de rasa.

REBLERT DE LA RASA AMB TERRES:

S'ha de treballar a una temperatura superior a 5°C i sense pluja.

Abans de procedir al rebliment de terres, s'han de subjectar els tubs per punts, amb material de reblert.

Cal evitar el pas de vehicles fins que la compactació s'hagi completat.

REBLERT DE LA RASA AMB FORMIGÓ:

La temperatura ambient per a formigonar ha d'estar entre 5°C i 40°C.

El formigó s'ha de col·locar a la rasa abans que s'iniciï el seu adormiment i l'abocada s'ha de fer de manera que no es produeixin disgregacions.

El procés de formigonament no ha de modificar la situació del tub dins del dau de formigó.

3.- UNITAT I CRITERI D'AMIDAMENT

m de llargària instal·lada, amidada segons les especificacions de la DT, entre els eixos dels elements o dels punts per connectar.

4.- NORMATIVA DE COMPLIMENT OBLIGATORI

NORMATIVA GENERAL:

La normativa ha de ser l'específica de l'ús al que es destina la canalització.

REBLERT DE LA RASA AMB FORMIGÓ:

Real Decreto 1247/2008, de 18 de julio, por el que se aprueba la Instrucción de Hormigón Estructural (EHE-08).

Real Decreto 470/2021, de 29 de junio, por el que se aprueba el Código Estructural.

PD INSTAL·LACIONS D'EVACUACIÓ, CANALITZACIÓ I VENTILACIÓ ESTÀTICA

PDK PERICONS PER A CANALITZACIONS DE SERVEIS

PDK4- PERICÓ FORMIGÓ PREFABRICAT PER A INSTAL·LACIONS DE SERVEIS

0.- ELEMENTS QUE CONTEMPLA EL PLEC

PDK4-11L54Q.

Plec de condicions

1.- DEFINICIÓ I CONDICIONS DE LES PARTIDES D'OBRA EXECUTADES

Pericó per a registre de canalitzacions de serveis

S'han considerat els tipus següents:

- Pericó de formigó prefabricat amb tapa (si és el cas), sobre solera de formigó o llit de grava, i reblert lateral amb terres.

En actuacions de reparació, s'han considerat els graus de dificultat següents:

- Grau de dificultat associat a la mobilitat en l'actuació: - Sense dificultat de mobilitat: actuacions en què hi ha una interferència pròpia de l'entorn on es desenvolupen.
- Amb dificultat de mobilitat: actuacions en entorns amb dificultat de mobilitat i/o amb el material aplegat lluny de la zona de treball: - Actuacions amb dificultat d'accessibilitat, per la poca mobilitat de la maquinària, per l'elevada presència de guals particulars i passos de vianants, per la impossibilitat d'ubicar una plataforma de treball lateral, per la impossibilitat d'ocupació de la calçada per fer l'aplec de materials que impliqui fer l'actuació per fases per tal de mantenir el pas de vianants i/o per estar en una zona amb tràfic rodat important - Actuacions en les què els materials estan aplegats lluny de la zona de treball per manca d'espai en la proximitat d'on s'executen les tasques.
- Grau de dificultat associat a l'àmbit de l'actuació: - En funció de l'amplària de la vorera, calçada o plataforma única
- Grau de dificultat associat a la presència d'elements externs a l'actuació: - Sense afectació per serveis o elements de mobiliari urbà: actuacions sense serveis (canalitzacions d'aigua, semàfors, enllumenat, etc.) ni elements urbans de grans dimensions (marquesines, mòduls d'aparcament de bicicletes, etc.) que interfereixin (o que puguin interferir) en les tasques - Amb afectació per serveis o elements de mobiliari urbà: actuacions amb serveis (canalitzacions d'aigua, semàfors, enllumenat, etc.) o elements urbans de grans dimensions (marquesines, mòduls d'aparcament de bicicletes, etc.) que interfereixen en les tasques.
- Grau de dificultat associat a l'abast de l'actuació

L'execució de la unitat d'obra inclou les operacions següents:

Pericó de formigó prefabricat:

- Comprovació de la superfície d'assentament
- Col·locació del formigó o de la grava de la solera
- Formació de forats per a connexionat tubs
- Preparació per a la col·locació del marc de la tapa
- Acoblament dels tubs
- Reblert lateral amb terres
- Col·locació de la tapa en el seu cas

CONDICIONS GENERALS:

La solera ha de quedar plana, anivellada i a la fondària prevista a la DT.

Toleràncies d'execució:

- Nivell de la solera: ± 20 mm

PERICONS PREFABRICATS:

El pericó ha de quedar ben subjectat a la solera.

El nivell del coronament ha de permetre la col·locació del bastiment i la reixa enrasats amb el paviment o zona adjacent sense sobresortir d'ella.

El forat per al pas del tub de desguàs ha de quedar preparat.

La tapa (si és el cas) serà dissenyada per tal que pugui suportar el pas del trànsit i es prendran les mesures necessàries per tal d'evitar el seu desplaçament o el seu robatori.

Gruix de la solera: ≥ 10 cm

Toleràncies d'execució:

- Planor: ± 5 mm/m
- Escairat: ±5 mm respecte el rectangle teòric

2.- CONDICIONS DEL PROCÉS D'EXECUCIÓ

CONDICIONS GENERALS:

El procés de col·locació no ha de produir desperfectes, ni ha de modificar les condicions exigides per al material.

Es realitzarà una prova d'estanquitat en el cas que la DF ho consideri necessari.

PERICONS PREFABRICATS:

S'ha de treballar a una temperatura ambient que oscil·li entre els 5°C i els 40°C, sense pluja.

3.- UNITAT I CRITERI D'AMIDAMENT

Unitat mesurada segons les especificacions de la DT.

4.- NORMATIVA DE COMPLIMENT OBLIGATORI

Real Decreto 1247/2008, de 18 de julio, por el que se aprueba la Instrucción de Hormigón Estructural (EHE-08).

Real Decreto 470/2021, de 29 de junio, por el que se aprueba el Código Estructural.

PD INSTAL·LACIONS D'EVACUACIÓ, CANALITZACIÓ I VENTILACIÓ ESTÀTICA

PDK PERICONS PER A CANALITZACIONS DE SERVEIS

PDK4- PERICÓ FORMIGÓ PREFABRICAT PER A INSTAL·LACIONS DE SERVEIS

PDK4-11 PERICÓ FORMIGÓ PREFABRICAT PER A INSTAL·LACIONS DE SERVEIS

0.- ELEMENTS QUE CONTEMPLA EL PLEC

PDK4-11L54Q.

Plec de condicions

1.- DEFINICIÓ I CONDICIONS DE LES PARTIDES D'OBRA EXECUTADES

Pericó per a registre de canalitzacions de serveis

S'han considerat els tipus següents:

- Pericó de formigó prefabricat amb tapa (si és el cas), sobre solera de formigó o llit de grava, i reblert lateral amb terres.

En actuacions de reparació, s'han considerat els graus de dificultat següents:

- Grau de dificultat associat a la mobilitat en l'actuació: - Sense dificultat de mobilitat: actuacions en què hi ha una interferència pròpia de l'entorn on es desenvolupen.
- Amb dificultat de mobilitat: actuacions en entorns amb dificultat de mobilitat i/o amb el material aplegat lluny de la zona de treball: - Actuacions amb dificultat d'accessibilitat, per la poca mobilitat de la maquinària, per l'elevada presència de guals particulars i passos de vianants, per la impossibilitat d'ubicar una plataforma de treball lateral, per la impossibilitat d'ocupació de la calçada per fer l'aplec de materials que impliqui fer l'actuació per fases per tal de mantenir el pas de vianants i/o per estar en una zona amb tràfic rodat important - Actuacions en les què els materials estan aplegats lluny de la zona de treball per manca d'espai en la proximitat d'on s'executen les tasques.
- Grau de dificultat associat a l'àmbit de l'actuació: - En funció de l'amplària de la vorera, calçada o plataforma única
- Grau de dificultat associat a la presència d'elements externs a l'actuació: - Sense afectació per serveis o elements de mobiliari urbà: actuacions sense serveis (canalitzacions d'aigua, semàfors, enllumenat, etc.) ni elements urbans de grans dimensions (marquesines, mòduls d'aparcament de bicicletes, etc.) que interfereixin (o que puguin interferir) en les

tasques - Amb afectació per serveis o elements de mobiliari urbà: actuacions amb serveis (canalitzacions d'aigua, semàfors, enllumenat, etc.) o elements urbans de grans dimensions (marquesines, mòduls d'aparcament de bicicletes, etc) que interfereixen en les tasques.

- Grau de dificultat associat a l'abast de l'actuació

L'execució de la unitat d'obra inclou les operacions següents:

Pericó de formigó prefabricat:

- Comprovació de la superfície d'assentament
- Col·locació del formigó o de la grava de la solera
- Formació de forats per a connexionat tubs
- Preparació per a la col·locació del marc de la tapa
- Acoblament dels tubs
- Reblert lateral amb terres
- Col·locació de la tapa en el seu cas

CONDICIONS GENERALS:

La solera ha de quedar plana, anivellada i a la fondària prevista a la DT.

Toleràncies d'execució:

- Nivell de la solera: ± 20 mm

PERICONS PREFABRICATS:

El pericó ha de quedar ben subjectat a la solera.

El nivell del coronament ha de permetre la col·locació del bastiment i la reixa enrasats amb el paviment o zona adjacent sense sobresortir d'ella.

El forat per al pas del tub de desguàs ha de quedar preparat.

La tapa (si és el cas) serà dissenyada per tal que pugui suportar el pas del trànsit i es prendran les mesures necessàries per tal d'evitar el seu desplaçament o el seu robatori.

Gruix de la solera: ≥ 10 cm

Toleràncies d'execució:

- Planor: ± 5 mm/m
- Escairat: ± 5 mm respecte el rectangle teòric

2.- CONDICIONS DEL PROCÉS D'EXECUCIÓ

CONDICIONS GENERALS:

El procés de col·locació no ha de produir desperfectes, ni ha de modificar les condicions exigides per al material.

Es realitzarà una prova d'estanquitat en el cas que la DF ho consideri necessari.

PERICONS PREFABRICATS:

S'ha de treballar a una temperatura ambient que oscil·li entre els 5°C i els 40°C, sense pluja.

3.- UNITAT I CRITERI D'AMIDAMENT

Unitat mesurada segons les especificacions de la DT.

4.- NORMATIVA DE COMPLIMENT OBLIGATORI

Real Decreto 1247/2008, de 18 de julio, por el que se aprueba la Instrucción de Hormigón Estructural (EHE-08).

Real Decreto 470/2021, de 29 de junio, por el que se aprueba el Código Estructural.

PG INSTAL·LACIONS ELÈCTRIQUES, DOMÒTICA, FOTOVOLTAICA I MINIEÒLICA

PG3 CABLES ELÈCTRICS PER A TENSIÓ BAIXA I SISTEMES DE DISTRIBUCIÓ ELÈCTRICA

PG33- CABLE DE COURE DE 0,6/1 KV, COL·LOCAT

0.- ELEMENTS QUE CONTEMPLA EL PLEC

PG33-11E6Q6.

Plec de condicions

1.- DEFINICIÓ I CONDICIONS DE LES PARTIDES D'OBRA EXECUTADES

Estesa i col·locació de cable elèctric destinat a sistemes de distribució en tensió baixa i instal·lacions en general, per a serveis fixes, amb conductor de coure, de tensió assignada 0,6/1kV.

S'han considerat els tipus següents:

- Cable flexible de designació RZ1-K (AS), amb aïllament de barreja de polietilè reticulat (XLPE) i coberta de poliolefines termoplàstiques, UNE 21123-4
- Cable flexible de designació RV-K amb aïllament de barreja de polietilè reticulat (XLPE) i coberta de barreja de policlorur de vinil (PVC), UNE 21123-2
- Cable flexible de designació RZ1-K (AS+), amb aïllament de barreja de polietilè reticulat (XLPE) + mica i coberta de poliolefines termoplàstiques, UNE 21123-4
- Cable flexible de designació SZ1-K (AS+), amb aïllament d'elastòmers vulcanitzats i coberta de poliolefines termoplàstiques, UNE 21123-4
- Cable rígid de designació RV, amb aïllament de barreja de polietilè reticulat (XLPE) i coberta de barreja de policlorur de vinil (PVC), UNE 21123-2
- Cable rígid de designació RZ, amb aïllament de barreja de polietilè reticulat (XLPE), UNE 21030
- Cable rígid de designació RVFV, amb armadura de fleix d'acer, aïllament de barreja de polietilè reticulat (XLPE) i coberta de barreja de policlorur de vinil (PVC), UNE 21123-2
- Cable flexible de designació ZZ-F (AS), amb aïllament i coberta d'elastòmers termoestables.

S'han considerat els tipus de col·locació següents:

- Col·locat superficialment
- Col·locat en tub
- Col·locat en canal o safata
- Col·locat aeri

L'execució de la unitat d'obra inclou les operacions següents:

- Estesa, col·locació i tibat del cable si es el cas

CONDICIONS GENERALS:

Els empalmaments i derivacions s'han de fer amb borns o regletes de connexió, prohibint-se expressament el fer-ho per simple recargolament o enrotllament dels fils, de forma que es garanteixi tant la continuïtat elèctrica com la de l'aïllament.

El recorregut ha de ser l'indicat a la DT.

Els conductors han de quedar estesos de manera que les seves propietats no quedin danyades.

Els conductors han d'estar protegits contra els danys mecànics que puguin venir després de la seva instal·lació.

El conductor ha de penetrar dins les caixes de derivació, de connexió dels equips i dels mecanismes elèctrics.

Tots els materials que intervenen en la instal·lació han de ser compatibles entre si. Per aquest motiu, el muntatge i les connexions han d'estar fets amb els materials i accessoris subministrats pel fabricant, o expressament aprovats per aquest.

El cable ha de portar una identificació mitjançant anelles o brides del circuit al qual pertany, a la sortida del quadre de protecció.

No ha d'haver-hi empalmaments entre les caixes de derivació, ni entre aquestes i els mecanismes.

No s'han de transmetre esforços entre els cables i les connexions elèctriques.

Penetració del conductor dins les caixes: ≥ 10 cm

Toleràncies d'instal·lació:

- Penetració del conductor dins les caixes: ± 10 mm

Distància mínima al terra en creuaments de vials públics:

- Sense transit rodat: ≥ 4 m
- Amb transit rodat: ≥ 6 m

COL·LOCAT SUPERFICIALMENT:

El cable ha de quedar fixat als paraments o al sostre mitjançant brides, collarins o abraçadores de forma que no en surti perjudicada la coberta.

Quan es col·loca muntat superficialment, la seva fixació al parament ha de quedar alineada paral·lelament al sostre o al paviment i la seva posició ha de ser la fixada al projecte.

Distància horitzontal entre fixacions: ≤ 80 cm

Distància vertical entre fixacions: ≤ 150 cm

En cables col·locats amb grapes sobre façanes s'aprofitarà, en la mesura del possible, les possibilitats d'ocultació que ofereixi aquesta.

El cable es subjectarà a la paret o sostre amb les grapes adequades. Les grapes han de ser resistents a la intempèrie i en cap cas han de malmetre el cable. Han d'estar fermament subjectes al suport amb tacs i cargols.

Quan el cable ha de recórrer un tram sense suports, com per exemple passar d'un edifici a un altre, es penjarà d'un cable fiador d'acer galvanitzat sòlidament subjectat pels extrems.

En els creuaments amb altres canalitzacions, elèctriques o no, es deixarà una distància mínima de 3 cm entre els cables i aquestes canalitzacions o bé es disposarà un aïllament

suplementari. Si l'encreuament es fa practicant un pont amb el mateix cable, els punts de fixació immediats han d'estar el suficientment propers per tal d'evitar que la distància indicada pugui deixar d'existir.

COL·LOCACIÓ AÈRIA:

El cable quedarà unit als suports pel neutre fiador que es el que aguantarà tot l'esforç de tracció. En cap cas està permès fer servir un conductor de fase per a subjectar el cable. La unió del cable amb el suport es durà a terme amb una peça adient que empresoni el neutre fiador per la seva coberta aïllant sense malmètrela. Aquesta peça ha d'incorporar un sistema de tesat per tal de donar-li al cable la seva tensió de treball un cop estesa la línia. Ha de ser d'acer galvanitzat hi no ha de provocar cap retorçiment al conductor neutre fiador en les operacions de tesat.

Tant les derivacions com els empalmaments es faran coincidir sempre amb un punt de fixació, ja sigui en xarxes sobre suports o en xarxes sobre façanes o be en combinacions d'aquestes.

COL·LOCAT EN TUBS:

Quan el cable passi de subterrani a aèri, es protegirà el cable soterrat des de 0,5 m per sota del paviment fins a 2,5 m per sobre amb un tub d'acer galvanitzat.

La connexió entre el cable soterrat i el que transcorre per la façana o suport es farà dintre d'una caixa de doble aïllament, situada a l'extrem del tub d'acer, resistent a la intempèrie i amb premsaestopes per a l'entrada i sortida de cables.

Els empalmaments i connexions es faran a l'interior de pericons o be en les caixes dels mecanismes.

Es duran a terme de manera que quedi garantida la continuïtat tant elèctrica com de l'aïllament.

A la vegada ha de quedar assegurada la seva estanquïtat i resistència a la corrosió.

El diàmetre interior dels tubs serà superior a dues vegades el diàmetre del conductor.

Si en un mateix tub hi ha més d'un cable, aleshores el diàmetre del tub ha de ser suficientment gran per evitar embussaments dels cables.

2.- CONDICIONS DEL PROCÉS D'EXECUCIÓ

CONDICIONS GENERALS:

L'instal·lador prendrà cura que no pateixi torsions ni danys a la seva coberta en treure'l de la bobina.

Es tindrà cura al treure el cable de la bobina per tal de no causar-li retorçaments ni coques.

Temperatura del conductor durant la seva instal·lació: $\geq 0^{\circ}\text{C}$

No ha de tenir contacte amb superfícies calentes, ni que desprenguin irradiacions.

Si l'estesa del cable es amb tensió, es a dir estirant per un extrem del cable mentre es va desentrotllant de la bobina, es disposaran politges als suports i en els canvis de direcció per tal de no sobrepassar la tensió màxima admissible pel cable. El cable s'ha d'extreure de la bobina estirant per la part superior. Durant l'operació es vigilarà permanentment la tensió del cable.

Un cop el cable a dalt dels suports es procedirà a la fixació i tibat amb els tensors que incorporen les peces de suport.

Durant l'estesa del cable i sempre que es prevegin interrupcions de l'obra, els extrems es protegiran per tal de que no hi entri aigua.

La força màxima de tracció durant el procés d'instal·lació serà tal que no provoqui allargaments superiors al 0,2%. Per a cables amb conductor de coure, la tensió màxima admissible durant l'estesa serà de 50 N/mm².

En el traçat de l'estesa del cable es disposaran rodets en els canvis de direcció i en general allí on es consideri necessari per tal de no provocar tensions massa grans al conductor.

Radi de curvatura mínim admissible durant l'estesa:

- Cables unipolars: Radi mínim de quinze vegades el diàmetre del cable.
- Cables multiconductors: Radi mínim de dotze vegades el diàmetre del cable.

CABLE COL·LOCAT EN TUB:

El tub de protecció ha d'estar instal·lat abans d'introduir els conductors.

El conductor s'ha d'introduir dins el tub de protecció mitjançant un cable guia prenent cura que no pateixi torsions ni danys a la seva coberta.

3.- UNITAT I CRITERI D'AMIDAMENT

m de llargària instal·lada, amidada segons les especificacions del projecte, entre els eixos dels elements per connectar.

Aquest criteri inclou les pèrdues de material corresponents a retalls, així com l'excés previst per a les connexions.

4.- NORMATIVA DE COMPLIMENT OBLIGATORI

Real Decreto 842/2002 de 2 de agosto, por el que se aprueba el Reglamento Electrotécnico de Baja Tensión. REBT 2002.

5.- CONDICIONS DE CONTROL D'EXECUCIÓ I DE L'OBRA ACABADA

CONTROL D'EXECUCIÓ. OPERACIONS DE CONTROL:

Les tasques de control a realitzar són les següents:

- Comprovació de la correcta instal·lació dels conductors
- Verificar que els tipus i seccions dels conductors s'adeqüen a l'especificat al projecte
- Verificar la no existència d'empalmaments fora de les caixes
- Verificar a caixes la correcta execució dels empalmaments i l'ús de borns de connexió adequats
- Verificar l'ús adequat dels codis de colors
- Verificar les distàncies de seguretat respecte altres conduccions (aigua, gas, gasos cremats i senyals febles) segons cadascun dels reglaments d'aplicació.
- Assaigs segons REBT.

CONTROL DE L'OBRA ACABADA. OPERACIONS DE CONTROL:

Les tasques de control a realitzar són les següents:

- Realització i emissió d'informe amb resultats dels controls i assaigs realitzats, d'acord amb el que s'especifica a la taula d'assaigs i de quantificació dels mateixos.

CRITERIS DE PRESA DE MOSTRES:

Resistència d'aïllament: Es realitzarà a tots els circuits

Rigidesa dielèctrica: Es realitzarà a les línies principals

Caiguda de tensió: Es mesuraran els circuits més desfavorables i les línies que hagin sigut modificades el seu recorregut respecte projecte.

INTERPRETACIÓ DE RESULTATS I ACTUACIONS EN CAS D'INCOMPLIMENT:

En cas d'incompliment de la Normativa vigent, es procedirà a la seva substitució.

En cas de deficiències de material o execució, es procedirà d'acord amb el que determini la DF.

PG INSTAL·LACIONS ELÈCTRIQUES, DOMÒTICA, FOTOVOLTAICA I MINIEÒLICA

PG3 CABLES ELÈCTRICS PER A TENSIÓ BAIXA I SISTEMES DE DISTRIBUCIÓ ELÈCTRICA

PG33- CABLE DE COURE DE 0,6/1 KV, COL·LOCAT

PG33-11 CABLE DE COURE DE 0,6/1 KV, COL·LOCAT

0.- ELEMENTS QUE CONTEMPLA EL PLEC

PG33-11E6Q6.

Plec de condicions

1.- DEFINICIÓ I CONDICIONS DE LES PARTIDES D'OBRA EXECUTADES

Estesa i col·locació de cable elèctric destinat a sistemes de distribució en tensió baixa i instal·lacions en general, per a serveis fixes, amb conductor de coure, de tensió assignada 0,6/1kV.

S'han considerat els tipus següents:

- Cable flexible de designació RZ1-K (AS), amb aïllament de barreja de polietilè reticulat (XLPE) i coberta de poliolefines termoplàstiques, UNE 21123-4
- Cable flexible de designació RV-K amb aïllament de barreja de polietilè reticulat (XLPE) i coberta de barreja de policlorur de vinil (PVC), UNE 21123-2
- Cable flexible de designació RZ1-K (AS+), amb aïllament de barreja de polietilè reticulat (XLPE) + mica i coberta de poliolefines termoplàstiques, UNE 21123-4
- Cable flexible de designació SZ1-K (AS+), amb aïllament d'elastòmers vulcanitzats i coberta de poliolefines termoplàstiques, UNE 21123-4
- Cable rígid de designació RV, amb aïllament de barreja de polietilè reticulat (XLPE) i coberta de barreja de policlorur de vinil (PVC), UNE 21123-2
- Cable rígid de designació RZ, amb aïllament de barreja de polietilè reticulat (XLPE), UNE

21030

- Cable rígid de designació RVFV, amb armadura de fleix d'acer, aïllament de barreja de polietilè reticulat (XLPE) i coberta de barreja de policlorur de vinil (PVC), UNE 21123-2

- Cable flexible de designació ZZ-F (AS), amb aïllament i coberta d'elastòmers termoestables. S'han considerat els tipus de col·locació següents:

- Col·locat superficialment
- Col·locat en tub
- Col·locat en canal o safata
- Col·locat aeri

L'execució de la unitat d'obra inclou les operacions següents:

- Estesa, col·locació i tibat del cable si es el cas

CONDICIONS GENERALS:

Els empalmaments i derivacions s'han de fer amb borns o regletes de connexió, prohibint-se expressament el fer-ho per simple recargolament o enrotllament dels fils, de forma que es garanteixi tant la continuïtat elèctrica com la de l'aïllament.

El recorregut ha de ser l'indicat a la DT.

Els conductors han de quedar estesos de manera que les seves propietats no quedin danyades.

Els conductors han d'estar protegits contra els danys mecànics que puguin venir després de la seva instal·lació.

El conductor ha de penetrar dins les caixes de derivació, de connexió dels equips i dels mecanismes elèctrics.

Tots els materials que intervenen en la instal·lació han de ser compatibles entre si. Per aquest motiu, el muntatge i les connexions han d'estar fets amb els materials i accessoris subministrats pel fabricant, o expressament aprovats per aquest.

El cable ha de portar una identificació mitjançant anelles o brides del circuit al qual pertany, a la sortida del quadre de protecció.

No ha d'haver-hi empalmaments entre les caixes de derivació, ni entre aquestes i els mecanismes.

No s'han de transmetre esforços entre els cables i les connexions elèctriques.

Penetració del conductor dins les caixes: ≥ 10 cm

Toleràncies d'instal·lació:

- Penetració del conductor dins les caixes: ± 10 mm

Distància mínima al terra en creuaments de vials públics:

- Sense transit rodat: ≥ 4 m
- Amb transit rodat: ≥ 6 m

COL·LOCAT SUPERFICIALMENT:

El cable ha de quedar fixat als paraments o al sostre mitjançant brides, collarins o abraçadores de forma que no en surti perjudicada la coberta.

Quan es col·loca muntat superficialment, la seva fixació al parament ha de quedar alineada paral·lelament al sostre o al paviment i la seva posició ha de ser la fixada al projecte.

Distància horitzontal entre fixacions: ≤ 80 cm

Distància vertical entre fixacions: ≤ 150 cm

En cables col·locats amb grapes sobre façanes s'aprofitarà, en la mesura del possible, les possibilitats d'ocultació que ofereixi aquesta.

El cable es subjectarà a la paret o sostre amb les grapes adequades. Les grapes han de ser resistents a la intempèrie i en cap cas han de malmetre el cable. Han d'estar fermament subjectes al suport amb tacs i cargols.

Quan el cable ha de recórrer un tram sense suports, com per exemple passar d'un edifici a un altre, es penjarà d'un cable fiador d'acer galvanitzat sòlidament subjectat pels extrems.

En els creuaments amb altres canalitzacions, elèctriques o no, es deixarà una distància mínima de 3 cm entre els cables i aquestes canalitzacions o be es disposarà un aïllament

suplementari. Si l'encreuament es fa practicant un pont amb el mateix cable, els punts de fixació immediats han d'estar el suficientment propers per tal d'evitar que la distància indicada pugui deixar d'existir.

COL·LOCACIÓ AÈRIA:

El cable quedarà unit als suports pel neutre fiador que es el que aguantarà tot l'esforç de tracció. En cap cas està permès fer servir un conductor de fase per a subjectar el cable.

La unió del cable amb el suport es durà a terme amb una peça adient que empresoni el neutre fiador per la seva coberta aïllant sense malmètrela. Aquesta peça ha d'incorporar un sistema de tesat per tal de donar-li al cable la seva tensió de treball un cop estesa la línia. Ha de ser d'acer galvanitzat hi no ha de provocar cap retorçiment al conductor neutre fiador en les operacions de tesat.

Tant les derivacions com els empalmaments es faran coincidir sempre amb un punt de fixació, ja sigui en xarxes sobre suports o en xarxes sobre façanes o be en combinacions d'aquestes.

COL·LOCAT EN TUBS:

Quan el cable passi de subterrani a aeri, es protegirà el cable soterrat des de 0,5 m per sota del paviment fins a 2,5 m per sobre amb un tub d'acer galvanitzat.

La connexió entre el cable soterrat i el que transcorre per la façana o suport es farà dintre d'una caixa de doble aïllament, situada a l'extrem del tub d'acer, resistent a la intempèrie i

amb premsaestopes per a l'entrada i sortida de cables.
Els empalmaments i connexions es faran a l'interior de pericons o be en les caixes dels mecanismes.

Es duran a terme de manera que quedi garantida la continuïtat tant elèctrica com de l'aïllament.

A la vegada ha de quedar assegurada la seva estanquitat i resistència a la corrosió.
El diàmetre interior dels tubs serà superior a dues vegades el diàmetre del conductor.
Si en un mateix tub hi ha més d'un cable, aleshores el diàmetre del tub ha de ser suficientment gran per evitar embussaments dels cables.

2.- CONDICIONS DEL PROCÉS D'EXECUCIÓ

CONDICIONS GENERALS:

L'instal·lador prendrà cura que no pateixi torsions ni danys a la seva coberta en treure'l de la bobina.

Es tindrà cura al treure el cable de la bobina per tal de no causar-li retorçaments ni coques.

Temperatura del conductor durant la seva instal·lació: $\geq 0^{\circ}\text{C}$

No ha de tenir contacte amb superfícies calentes, ni que desprenguin irradiacions.

Si l'estesa del cable es amb tensió, es a dir estirant per un extrem del cable mentre es va desentrotllant de la bobina, es disposaran politges als suports i en els canvis de direcció per tal de no sobrepassar la tensió màxima admissible pel cable. El cable s'ha d'extreure de la bobina estirant per la part superior. Durant l'operació es vigilarà permanentment la tensió del cable.

Un cop el cable a dalt dels suports es procedirà a la fixació i tibat amb els tensors que incorporen les peces de suport.

Durant l'estesa del cable i sempre que es prevegin interrupcions de l'obra, els extrems es protegiran per tal de que no hi entri aigua.

La força màxima de tracció durant el procés d'instal·lació serà tal que no provoqui allargaments superiors al 0,2%. Per a cables amb conductor de coure, la tensió màxima admissible durant l'estesa serà de 50 N/mm².

En el traçat de l'estesa del cable es disposaran rodets en els canvis de direcció i en general allí on es consideri necessari per tal de no provocar tensions massa grans al conductor.

Radi de curvatura mínim admissible durant l'estesa:

- Cables unipolars: Radi mínim de quinze vegades el diàmetre del cable.
- Cables multiconductors: Radi mínim de dotze vegades el diàmetre del cable.

CABLE COL·LOCAT EN TUB:

El tub de protecció ha d'estar instal·lat abans d'introduir els conductors.

El conductor s'ha d'introduir dins el tub de protecció mitjançant un cable guia prenent cura que no pateixi torsions ni danys a la seva coberta.

3.- UNITAT I CRITERI D'AMIDAMENT

m de llargària instal·lada, amidada segons les especificacions del projecte, entre els eixos dels elements per connectar.

Aquest criteri inclou les pèrdues de material corresponents a retalls, així com l'excés previst per a les connexions.

4.- NORMATIVA DE COMPLIMENT OBLIGATORI

Real Decreto 842/2002 de 2 de agosto, por el que se aprueba el Reglamento Electrotécnico de Baja Tensión. REBT 2002.

5.- CONDICIONS DE CONTROL D'EXECUCIÓ I DE L'OBRA ACABADA

CONTROL D'EXECUCIÓ. OPERACIONS DE CONTROL:

Les tasques de control a realitzar són les següents:

- Comprovació de la correcta instal·lació dels conductors
- Verificar que els tipus i seccions dels conductors s'adeqüen a l'especificat al projecte
- Verificar la no existència d'empalmaments fora de les caixes
- Verificar a caixes la correcta execució dels empalmaments i l'ús de borns de connexió adequats
- Verificar l'ús adequat dels codis de colors
- Verificar les distàncies de seguretat respecte altres conduccions (aigua, gas, gasos cremats i senyals febles) segons cadascun dels reglaments d'aplicació.
- Assaigs segons REBT.

CONTROL DE L'OBRA ACABADA. OPERACIONS DE CONTROL:

Les tasques de control a realitzar són les següents:

- Realització i emissió d'informe amb resultats dels controls i assaigs realitzats, d'acord amb el que s'especifica a la taula d'assaigs i de quantificació dels mateixos.

CRITERIS DE PRESA DE MOSTRES:

Resistència d'aïllament: Es realitzarà a tots els circuits

Rigidesa dielèctrica: Es realitzarà a les línies principals

Caiguda de tensió: Es mesuraran els circuits més desfavorables i les línies que hagin sigut modificades el seu recorregut respecte projecte.

INTERPRETACIÓ DE RESULTATS I ACTUACIONS EN CAS D'INCOMPLIMENT:

En cas d'incompliment de la Normativa vigent, es procedirà a la seva substitució.

En cas de deficiències de material o execució, es procedirà d'acord amb el que determini la DF.

PH INSTAL·LACIONS D'ENLLUMENAT

PHG EQUIPS DE COMANDAMENT, CONTROL I REGULACIÓ

PHG01 CENTRES DE COMANDAMENT, CONTROL I REGULACIÓ, COL·LOCATS (D)

0.- ELEMENTS QUE CONTEMPLA EL PLEC

PHG011HAMH.

Plec de condicions

1.- DEFINICIÓ I CONDICIONS DE LES PARTIDES D'OBRA EXECUTADES

Col·locació de centre de comandament dels equips d'enllumenat.

L'execució de la unitat d'obra inclou les operacions següents:

- Execució de la base d'ancoratge de formigó
- Col·locació i anivellació de l'armari
- Instal·lació de tots els equips i mòduls necessaris per a la connexió amb les línies d'enllumenat amb la central de regulació, amb els detectors o polsadors de vianants o amb d'altres reguladors, i execució de les connexions corresponents
- Programació, en el seu cas, del microcomputador
- Comprovació del funcionament del centre de comandament

CONDICIONS GENERALS:

La posició ha de ser la reflectida a la DT o, en el seu defecte, la indicada per la DF.

Tots els components de l'interior de l'armari han de quedar situats al seu lloc i amb les connexions fetes.

ARMARI:

L'armari ha de quedar fixat sòlidament al parament per un mínim de quatre punts.

La porta ha d'obrir i tancar correctament.

L'armari ha de quedar connectat al conductor de terra.

Toleràncies:

- Posició: ± 20 mm
- Aplomat: $\pm 2\%$

MÒDULS DE SORTIDES DE POTÈNCIA A LES LÍNIES D'ENLLUMENAT:

Un cop instal·lat, s'han de poder obrir i tancar els circuits de potència a les làmpades de forma ràpida, sense intervals, sense provocar vacil·lacions o oscil·lacions en les línies. Les sortides de cada grup de lluminàries han d'estar situades i connectades de forma que s'identifiqui fàcilment, l'agrupació i el número de grup al que corresponen. El número de grup ha de quedar indicat en el connector corresponent.

ACTUADOR LOCAL:

Ha de quedar instal·lat dins de l'armari, amb els elements necessaris per a la seva connexió a l'alimentació elèctrica, a les sortides de potència a les línies d'enllumenat i als elements d'entrada d'informació i comunicació.

El regulador ha de quedar connectat dins del bucle tancat de la xarxa de comunicació central-regulador, ha de rebre dos fils d'entrada del bucle i han de sortir dos fils per a continuar el bucle.

Qualsevol byte rebut sense error pel regulador s'ha de retransmetre incondicionalment

Ha d'haver-hi un relé a l'entrada de línia de cada regulador que ha d'eliminar el bucle quan

el regulador no tingui alimentació de corrent (connectant directament els fils d'entrada amb els de sortida).

2.- CONDICIONS DEL PROCÉS D'EXECUCIÓ

El formigonament dels daus d'ancoratge s'ha de fer a una temperatura entre 5°C i 40°C, sense pluja.

Abans de començar els treballs de muntatge, s'ha de fer un replanteig que ha de ser aprovat per la DF.

Les operacions de connexió s'han de fer sense tensió a la línia.

L'armari s'ha de manipular penjat d'una grua pels pernns de suspensió ancorats a la seva part superior. Un cop instal·lat i fixat s'han de retirar els pernns de suspensió.

Un cop instal·lat s'ha de comprovar el funcionament correcte de tots els mecanismes, (microcomputador, connexions, sistemes de protecció, comunicació, etc.).

3.- UNITAT I CRITERI D'AMIDAMENT

Unitat de quantitat instal·lada, mesurada segons les especificacions de la DT.

4.- NORMATIVA DE COMPLIMENT OBLIGATORI

Real Decreto 842/2002 de 2 de agosto, por el que se aprueba el Reglamento Electrotécnico de Baja Tensión. REBT 2002.

5.- CONDICIONS DE CONTROL D'EXECUCIÓ I DE L'OBRA ACABADA

CONTROL D'EXECUCIÓ. OPERACIONS DE CONTROL:

Les tasques de control de qualitat de Quadres Generals, són les següents:

- Comprovació de la correcta implantació dels equips a l'obra.
- Comprovar la correcta identificació de fases, segons codi de colors
- Verificar el marcatge dels conductors a la sortida de línies de manera que s'identifiquin correctament tots els circuits.
- Verificar el marcatge amb materials adients, de tot el cablejat de comandament.
- Verificar la coherència entre la documentació escrita referent a la identificació de circuits i l'execució real.
- Verificar que les seccions dels conductors s'adeqüen a les proteccions i als requisits de projecte
- Verificar la connexió dels diferents circuits, comprovant la no existència de contactes fluixos, enllaços i unions no previstes.
- Comprovar que les longituds dels conductors siguin prou folgades per poder fer arranjaments futurs -sense necessitats d'enllaços.
- Verificar la correcta posada a terra de totes les parts metàl·liques del quadre.
- Verificar la correcta connexió dels conductors d'alimentació i sortides del quadre.
- Verificar la regulació de les proteccions (Intensitat, temps de retard) sigui d'acord a l'especificat.
- Assaigs a efectuar a l'obra en quadres generals segons les normes aplicables en cada cas:
- Dispar de diferencials amb intensitat de defecte igual al nominal segons UNE-EN 61008
- R.E.T - Mesura de tensions de contacte segons R.E.T.B - Mesura de resistència de bucle segons R.E.T.B

Aquests assaigs es realitzaran una vegada connectats tots els circuits de sortida i finalitzada la xarxa de terres.

CONTROL DE L'OBRA ACABADA. OPERACIONS DE CONTROL:

Les tasques de control a realitzar són les següents:

- Realització i emissió d'informe amb resultats dels controls i assaigs realitzats, d'acord amb el que s'especifica a la taula d'assaigs i de quantificació dels mateixos.

CRITERIS DE PRESA DE MOSTRES:

S'ha de comprovar la totalitat de la instal·lació.

INTERPRETACIÓ DE RESULTATS I ACTUACIONS EN CAS D'INCOMPLIMENT:

Es cas de deficiències de material o execució, si es pot esmenar sense canviar materials, es procedirà a fer-ho. En cas contrari es procedirà a canviar tot el material afectat.

En cas de manca d'elements o discrepàncies amb el projecte, es procedirà a l'adequació, d'acord amb el determini la DF.

PH INSTAL·LACIONS D'ENLLUMENAT

PHG EQUIPS DE COMANDAMENT, CONTROL I REGULACIÓ

PHG01 CENTRES DE COMANDAMENT, CONTROL I REGULACIÓ, COL·LOCATS (D)

PHG011 CENTRES DE COMANDAMENT, CONTROL I REGULACIÓ, COL·LOCATS (D)

0.- ELEMENTS QUE CONTEMPLA EL PLEC

PHG011HAMH.

Plec de condicions

1.- DEFINICIÓ I CONDICIONS DE LES PARTIDES D'OBRA EXECUTADES

Col·locació de centre de comandament dels equips d'enllumenat.

L'execució de la unitat d'obra inclou les operacions següents:

- Execució de la base d'ancoratge de formigó
- Col·locació i anivellació de l'armari
- Instal·lació de tots els equips i mòduls necessaris per a la connexió amb les línies d'enllumenat amb la central de regulació, amb els detectors o polsadors de vianants o amb d'altres reguladors, i execució de les connexions corresponents
- Programació, en el seu cas, del microcomputador
- Comprovació del funcionament del centre de comandament

CONDICIONS GENERALS:

La posició ha de ser la reflectida a la DT o, en el seu defecte, la indicada per la DF.

Tots els components de l'interior de l'armari han de quedar situats al seu lloc i amb les connexions fetes.

ARMARI:

L'armari ha de quedar fixat sòlidament al parament per un mínim de quatre punts.

La porta ha d'obrir i tancar correctament.

L'armari ha de quedar connectat al conductor de terra.

Toleràncies:

- Posició: ± 20 mm
- Aplomat: $\pm 2\%$

MÒDULS DE SORTIDES DE POTÈNCIA A LES LÍNIES D'ENLLUMENAT:

Un cop instal·lat, s'han de poder obrir i tancar els circuits de potència a les làmpades de forma ràpida, sense intervals, sense provocar vacil·lacions o oscil·lacions en les línies. Les sortides de cada grup de lluminàries han d'estar situades i connectades de forma que s'identifiqui fàcilment, l'agrupació i el número de grup al que corresponen. El número de grup ha de quedar indicat en el connector corresponent.

ACTUADOR LOCAL:

Ha de quedar instal·lat dins de l'armari, amb els elements necessaris per a la seva connexió a l'alimentació elèctrica, a les sortides de potència a les línies d'enllumenat i als elements d'entrada d'informació i comunicació.

El regulador ha de quedar connectat dins del bucle tancat de la xarxa de comunicació central-regulador, ha de rebre dos fils d'entrada del bucle i han de sortir dos fils per a continuar el bucle.

Qualsevol byte rebut sense error pel regulador s'ha de retransmetre incondicionalment

Ha d'haver-hi un relé a l'entrada de línia de cada regulador que ha d'eliminar el bucle quan el regulador no tingui alimentació de corrent (connectant directament els fils d'entrada amb els de sortida).

2.- CONDICIONS DEL PROCÉS D'EXECUCIÓ

El formigonament dels daus d'ancoratge s'ha de fer a una temperatura entre 5°C i 40°C, sense pluja.

Abans de començar els treballs de muntatge, s'ha de fer un replanteig que ha de ser aprovat per la DF.

Les operacions de connexió s'han de fer sense tensió a la línia.

L'armari s'ha de manipular penjat d'una grua pels pernys de suspensió ancorats a la seva part superior. Un cop instal·lat i fixat s'han de retirar els pernys de suspensió.

Un cop instal·lat s'ha de comprovar el funcionament correcte de tots els mecanismes,

(microcomputador, connexions, sistemes de protecció, comunicació, etc.).

3.- UNITAT I CRITERI D'AMIDAMENT

Unitat de quantitat instal·lada, mesurada segons les especificacions de la DT.

4.- NORMATIVA DE COMPLIMENT OBLIGATORI

Real Decreto 842/2002 de 2 de agosto, por el que se aprueba el Reglamento Electrotécnico de Baja Tensión. REBT 2002.

5.- CONDICIONS DE CONTROL D'EXECUCIÓ I DE L'OBRA ACABADA

CONTROL D'EXECUCIÓ. OPERACIONS DE CONTROL:

Les tasques de control de qualitat de Quadres Generals, són les següents:

- Comprovació de la correcta implantació dels equips a l'obra.
- Comprovar la correcta identificació de fases, segons codi de colors
- Verificar el marcatge dels conductors a la sortida de línies de manera que s'identifiquin correctament tots els circuits.
- Verificar el marcatge amb materials adients, de tot el cablejat de comandament.
- Verificar la coherència entre la documentació escrita referent a la identificació de circuits i l'execució real.
- Verificar que les seccions dels conductors s'adeqüen a les proteccions i als requisits de projecte
- Verificar la connexió dels diferents circuits, comprovant la no existència de contactes fluixos, enllaços i unions no previstes.
- Comprovar que les longituds dels conductors siguin prou folgades per poder fer arranjaments futurs -sense necessitats d'enllaços.
- Verificar la correcta posada a terra de totes les parts metàl·liques del quadre.
- Verificar la correcta connexió dels conductors d'alimentació i sortides del quadre.
- Verificar la regulació de les proteccions (Intensitat, temps de retard) sigui d'acord a l'especificat.
- Assaigs a efectuar a l'obra en quadres generals segons les normes aplicables en cada cas:
- Dispar de diferencials amb intensitat de defecte igual al nominal segons UNE-EN 61008
- R.E.T.B - Mesura de tensions de contacte segons R.E.T.B - Mesura de resistència de bucle segons R.E.T.B

Aquests assaigs es realitzaran una vegada connectats tots els circuits de sortida i finalitzada la xarxa de terres.

CONTROL DE L'OBRA ACABADA. OPERACIONS DE CONTROL:

Les tasques de control a realitzar són les següents:

- Realització i emissió d'informe amb resultats dels controls i assaigs realitzats, d'acord amb el que s'especifica a la taula d'assaigs i de quantificació dels mateixos.

CRITERIS DE PRESA DE MOSTRES:

S'ha de comprovar la totalitat de la instal·lació.

INTERPRETACIÓ DE RESULTATS I ACTUACIONS EN CAS D'INCOMPLIMENT:

Es cas de deficiències de material o execució, si es pot esmenar sense canviar materials, es procedirà a fer-ho. En cas contrari es procedirà a canviar tot el material afectat.

En cas de manca d'elements o discrepàncies amb el projecte, es procedirà a l'adequació, d'acord amb el determini la DF.

PH INSTAL·LACIONS D'ENLLUMENAT

PHH ENLLUMENAT PER FIBRA ÒPTICA

PHH0- CABLE DE FIBRA ÒPTICA PER A ENLLUMENAT, COL·LOCAT (D)

0.- ELEMENTS QUE CONTEMPLA EL PLEC

PHH0-11H9ET.

Plec de condicions

1.- DEFINICIÓ I CONDICIONS DE LES PARTIDES D'OBRA EXECUTADES

Cables de fibra òptica per a instal·lacions d'enllumenat.

Es contemplen els tipus de cables següents:

- Cables de fibra òptica d'emissió final (frontal), amb fibres de PMMA (polimetacrilat) i coberta de PVC, col·locats en tub
- Cables de fibra òptica d'emissió lateral, amb fibres de PMMA (polimetacrilat) i coberta de PVC, col·locats superficialment

L'execució de la unitat d'obra inclou les operacions següents:

En cables col·locats en tub:

- Estesa del cable
- Connexió amb el projector i amb els terminals
- Prova de funcionament
- Retirada de l'obra de les restes d'emalatges, retalls de cables, tubs, etc.

En cables muntats superficialment:

- Estesa i fixació del cable al llarg del seu recorregut
- Prova de funcionament
- Retirada de l'obra de les restes d'emalatges, retalls de cables, tubs, etc.

CABLES DE FIBRA ÒPTICA D'EMISSIÓ FINAL COL·LOCATS EN TUB:

Les unions del cable de fibra òptica amb els projectors i amb els terminals han d'estar fetes mitjançant casquets d'acoblament amb la finalitat d'agrupar les fibres i facilitar les connexions.

El casquet s'ha de premsar contra la coberta del cable, sense malmetre la fibra, per tal d'evitar l'entrada d'aigua.

El cable ha de ser continu entre el projector i el terminal.

Els cables han de quedar estesos de manera que les seves propietats no quedin danyades.

Els cables han d'estar protegits contra els danys mecànics que puguin venir després de la seva instal·lació.

No es pot sobrepassar el radi de curvatura mínim especificat per la DT del fabricant.

CABLES DE FIBRA ÒPTICA D'EMISSIÓ LATERAL COL·LOCATS SUPERFICIALMENT:

El recorregut ha de ser l'indicat a la DT.

Ha d'anar fixat al llarg del seu recorregut mitjançant brides transparents amb forma de P.

Els trams del cable que s'hagin d'ocultar han de quedar enfundats a dintre d'un tram de tub opac.

2.- CONDICIONS DEL PROCÉS D'EXECUCIÓ

EN TUB:

L'instal·lador prendrà cura que no pateixi torsions ni danys a la seva coberta en treure'l de la bobina.

El tub de protecció ha d'estar instal·lat abans d'introduir els conductors.

El conductor s'ha d'introduir dins el tub de protecció mitjançant un cable guia prenent cura que no pateixi torsions ni danys a la seva coberta.

3.- UNITAT I CRITERI D'AMIDAMENT

m de llargària amidat segons les especificacions de la DT.

4.- NORMATIVA DE COMPLIMENT OBLIGATORI

No hi ha normativa de compliment obligatori.

PH INSTAL·LACIONS D'ENLLUMENAT

PHH ENLLUMENAT PER FIBRA ÒPTICA

PHH0- CABLE DE FIBRA ÒPTICA PER A ENLLUMENAT, COL·LOCAT (D)

PHH0-11 CABLE DE FIBRA ÒPTICA PER A ENLLUMENAT, COL·LOCAT (D)

0.- ELEMENTS QUE CONTEMPLA EL PLEC

PHH0-11H9ET.

Plec de condicions

1.- DEFINICIÓ I CONDICIONS DE LES PARTIDES D'OBRA EXECUTADES

Cables de fibra òptica per a instal·lacions d'enllumenat.

Es contemplen els tipus de cables següents:

- Cables de fibra òptica d'emissió final (frontal), amb fibres de PMMA (polimetacrilat) i coberta de PVC, col·locats en tub
- Cables de fibra òptica d'emissió lateral, amb fibres de PMMA (polimetacrilat) i coberta de PVC, col·locats superficialment

L'execució de la unitat d'obra inclou les operacions següents:

En cables col·locats en tub:

- Estesa del cable
- Connexió amb el projector i amb els terminals
- Prova de funcionament
- Retirada de l'obra de les restes d'emalatges, retalls de cables, tubs, etc.

En cables muntats superficialment:

- Estesa i fixació del cable al llarg del seu recorregut
- Prova de funcionament
- Retirada de l'obra de les restes d'emalatges, retalls de cables, tubs, etc.

CABLES DE FIBRA ÒPTICA D'EMISSIÓ FINAL COL·LOCATS EN TUB:

Les unions del cable de fibra òptica amb els projectors i amb els terminals han d'estar fetes mitjançant casquets d'acoblament amb la finalitat d'agrupar les fibres i facilitar les connexions.

El casquet s'ha de premsar contra la coberta del cable, sense malmetre la fibra, per tal d'evitar l'entrada d'aigua.

El cable ha de ser continu entre el projector i el terminal.

Els cables han de quedar estesos de manera que les seves propietats no quedin danyades.

Els cables han d'estar protegits contra els danys mecànics que puguin venir després de la seva instal·lació.

No es pot sobrepassar el radi de curvatura mínim especificat per la DT del fabricant.

CABLES DE FIBRA ÒPTICA D'EMISSIÓ LATERAL COL·LOCATS SUPERFICIALMENT:

El recorregut ha de ser l'indicat a la DT.

Ha d'anar fixat al llarg del seu recorregut mitjançant brides transparents amb forma de P.

Els trams del cable que s'hagin d'ocultar han de quedar enfundats a dintre d'un tram de tub opac.

2.- CONDICIONS DEL PROCÉS D'EXECUCIÓ

EN TUB:

L'instal·lador prendrà cura que no pateixi torsions ni danys a la seva coberta en treure'l de la bobina.

El tub de protecció ha d'estar instal·lat abans d'introduir els conductors.

El conductor s'ha d'introduir dins el tub de protecció mitjançant un cable guia prenent cura que no pateixi torsions ni danys a la seva coberta.

3.- UNITAT I CRITERI D'AMIDAMENT

m de llargària amidat segons les especificacions de la DT.

4.- NORMATIVA DE COMPLIMENT OBLIGATORI

No hi ha normativa de compliment obligatori.

PH INSTAL·LACIONS D'ENLLUMENAT

PHM ELEMENTS DE SUPORT PER A LLUMS EXTERIORS

PHM2- COLUMNA, COL·LOCADA (CE)

0.- ELEMENTS QUE CONTEMPLA EL PLEC

PHM2-11DBEJ.

Plec de condicions

1.- DEFINICIÓ I CONDICIONS DE LES PARTIDES D'OBRA EXECUTADES

Suports metàl·lics per a llums exteriors, col·locats ancorats al paviment i els seus components acoblats a aquests.

S'han considerat els elements següents:

- Columnes d'acer galvanitzat de forma recta o troncocònica, ancorades amb un dau de formigó
L'execució de la unitat d'obra inclou les operacions següents:

Suports verticals, ancorats al paviment:

- Formigonament del dau de base, amb les perns d'ancoratge
- L'hissat, fixació i anivellament
- Connexionat a la xarxa

CONDICIONS GENERALS:

La posició ha de ser la reflectida a la DT o, en el seu defecte, la indicada per la DF.

SUPORTS VERTICALS:

S'ha d'instal·lar en posició vertical.

Ha de quedar fixada sòlidament a la base de formigó pels seus perns.

La fixació de la platina de base als perns s'ha de fer mitjançant volanderes, femelles i contrafemelles.

La situació de la porta del compartiment per a accessoris ha de ser la recomenada per l'UNE 72-402.

Ha de quedar connectat al conductor de terra mitjançant la pressió de terminal, cargol i femelles.

Toleràncies d'execució:

- Verticalitat: ± 10 mm/3 m
- Posició: ± 50 mm

2.- CONDICIONS DEL PROCÉS D'EXECUCIÓ

CONDICIONS GENERALS:

La instal·lació elèctrica s'ha de fer sense tensió a la línia.

SUPORTS VERTICALS:

S'ha d'utilitzar un camió-grua per descarregar i manipular el pal durant la seva fixació.

Durant el muntatge s'ha de deixar lliure i acotada una zona de radi igual a l'alçària del pal més 5 m.

Cal que la zona de treball quedi degudament senyalitzada amb una tanca i llums vermells durant la nit.

3.- UNITAT I CRITERI D'AMIDAMENT

Unitat de quantitat instal·lada, mesurada segons les especificacions de la DT.

4.- NORMATIVA DE COMPLIMENT OBLIGATORI

NORMATIVA GENERAL:

Real Decreto 842/2002 de 2 de agosto, por el que se aprueba el Reglamento Electrotécnico de Baja Tensión. REBT 2002.

SUPORTS VERTICALS:

UNE-EN 40-2:2006 Columnas y báculos de alumbrado. Parte 2: Requisitos generales y dimensiones.

UNE-EN 40-5:2003 Columnas y báculos de alumbrado. Parte 5: Requisitos para las columnas y báculos de alumbrado de acero.

PH INSTAL·LACIONS D'ENLLUMENAT

PHM ELEMENTS DE SUPORT PER A LLUMS EXTERIORS

PHM2- COLUMNA, COL·LOCADA (CE)

PHM2-11 COLUMNA, COL·LOCADA (CE)

0.- ELEMENTS QUE CONTEMPLA EL PLEC

PHM2-11DBEJ.

Plec de condicions

1.- DEFINICIÓ I CONDICIONS DE LES PARTIDES D'OBRA EXECUTADES

Suports metàl·lics per a llums exteriors, col·locats ancorats al paviment i els seus components acoblats a aquests.

S'han considerat els elements següents:

- Columnes d'acer galvanitzat de forma recta o troncocònica, ancorades amb un dau de formigó
L'execució de la unitat d'obra inclou les operacions següents:

Suports verticals, ancorats al paviment:

- Formigonament del dau de base, amb les perns d'ancoratge
- L'hissat, fixació i anivellament
- Connexionat a la xarxa

CONDICIONS GENERALS:

La posició ha de ser la reflectida a la DT o, en el seu defecte, la indicada per la DF.

SUPORTS VERTICALS:

S'ha d'instal·lar en posició vertical.

Ha de quedar fixada sòlidament a la base de formigó pels seus perns.

La fixació de la platina de base als perns s'ha de fer mitjançant volanderes, femelles i contrafemelles.

La situació de la porta del compartiment per a accessoris ha de ser la recomenada per l'UNE 72-402.

Ha de quedar connectat al conductor de terra mitjançant la pressió de terminal, cargol i femelles.

Toleràncies d'execució:

- Verticalitat: ± 10 mm/3 m
- Posició: ± 50 mm

2.- CONDICIONS DEL PROCÉS D'EXECUCIÓ

CONDICIONS GENERALS:

La instal·lació elèctrica s'ha de fer sense tensió a la línia.

SUPORTS VERTICALS:

S'ha d'utilitzar un camió-grua per descarregar i manipular el pal durant la seva fixació.

Durant el muntatge s'ha de deixar lliure i acotada una zona de radi igual a l'alçària del pal més 5 m.

Cal que la zona de treball quedi degudament senyalitzada amb una tanca i llums vermells durant la nit.

3.- UNITAT I CRITERI D'AMIDAMENT

Unitat de quantitat instal·lada, mesurada segons les especificacions de la DT.

4.- NORMATIVA DE COMPLIMENT OBLIGATORI

NORMATIVA GENERAL:

Real Decreto 842/2002 de 2 de agosto, por el que se aprueba el Reglamento Electrotécnico de Baja Tensión. REBT 2002.

SUPORTS VERTICALS:

UNE-EN 40-2:2006 Columnas y báculos de alumbrado. Parte 2: Requisitos generales y dimensiones.

UNE-EN 40-5:2003 Columnas y báculos de alumbrado. Parte 5: Requisitos para las columnas y

báculos de alumbrado de acero.

PH INSTAL·LACIONS D'ENLLUMENAT

PHM ELEMENTS DE SUPORT PER A LLUMS EXTERIORS

PHM3- CREUETA PER A SUPORT DE LLUMS EXTERIORS, COL·LOCADA

0.- ELEMENTS QUE CONTEMPLA EL PLEC

PHM3-114IB4.

Plec de condicions

1.- DEFINICIÓ I CONDICIONS DE LES PARTIDES D'OBRA EXECUTADES

Suports metàl·lics per a llums exteriors, col·locats ancorats al paviment i els seus components acoblats a aquests.

S'han considerat els elements següents:

- Creueta d'acer, galvanitzat o amb imprimació antioxidant, de fins a 3 m de llargària, acoblada amb brida o amb platina a tub d'acer.

L'execució de la unitat d'obra inclou les operacions següents:

Creueta:

- Muntatge, fixació i anivellament

CONDICIONS GENERALS:

La posició ha de ser la reflectida a la DT o, en el seu defecte, la indicada per la DF.

CREUETA:

Ha de quedar fixat sòlidament al fust de la columna mitjançant cargols(platina) o amb una brida(brida).

La fixació s'ha de fer pel punt central de la creueta.

L'accés dels cables d'alimentació i protecció a la creueta s'ha de fer pel punt central de la mateixa.

L'accés dels cables d'alimentació i protecció del llum s'ha de fer mitjançant la pràctica de taladres de diàmetre adequat a la creueta, just en el punt de subjecció del llum.

Toleràncies d'execució:

- Posició: ± 20 mm

2.- CONDICIONS DEL PROCÉS D'EXECUCIÓ

CONDICIONS GENERALS:

La instal·lació elèctrica s'ha de fer sense tensió a la línia.

3.- UNITAT I CRITERI D'AMIDAMENT

Unitat de quantitat instal·lada, mesurada segons les especificacions de la DT.

4.- NORMATIVA DE COMPLIMENT OBLIGATORI

NORMATIVA GENERAL:

Real Decreto 842/2002 de 2 de agosto, por el que se aprueba el Reglamento Electrotécnico de Baja Tensión. REBT 2002.

PH INSTAL·LACIONS D'ENLLUMENAT

PHM ELEMENTS DE SUPORT PER A LLUMS EXTERIORS

PHM3- CREUETA PER A SUPORT DE LLUMS EXTERIORS, COL·LOCADA

PHM3-11 CREUETA PER A SUPORT DE LLUMS EXTERIORS, COL·LOCADA

0.- ELEMENTS QUE CONTEMPLA EL PLEC

PHM3-114IB4.

Plec de condicions

1.- DEFINICIÓ I CONDICIONS DE LES PARTIDES D'OBRA EXECUTADES

Suports metàl·lics per a llums exteriors, col·locats ancorats al paviment i els seus components acoblats a aquests.

S'han considerat els elements següents:

- Creueta d'acer, galvanitzat o amb imprimació antioxidant, de fins a 3 m de llargària, acoblada amb brida o amb platina a tub d'acer.

L'execució de la unitat d'obra inclou les operacions següents:

Creueta:

- Muntatge, fixació i anivellament

CONDICIONS GENERALS:

La posició ha de ser la reflectida a la DT o, en el seu defecte, la indicada per la DF.

CREUETA:

Ha de quedar fixat sòlidament al fust de la columna mitjançant cargols(platina) o amb una brida(brida).

La fixació s'ha de fer pel punt central de la creueta.

L'accés dels cables d'alimentació i protecció a la creueta s'ha de fer pel punt central de la mateixa.

L'accés dels cables d'alimentació i protecció del llum s'ha de fer mitjançant la pràctica de taladres de diàmetre adequat a la creueta, just en el punt de subjecció del llum.

Toleràncies d'execució:

- Posició: ± 20 mm

2.- CONDICIONS DEL PROCÉS D'EXECUCIÓ

CONDICIONS GENERALS:

La instal·lació elèctrica s'ha de fer sense tensió a la línia.

3.- UNITAT I CRITERI D'AMIDAMENT

Unitat de quantitat instal·lada, mesurada segons les especificacions de la DT.

4.- NORMATIVA DE COMPLIMENT OBLIGATORI

NORMATIVA GENERAL:

Real Decreto 842/2002 de 2 de agosto, por el que se aprueba el Reglamento Electrotécnico de Baja Tensión. REBT 2002.

**DOCUMENTACIÓ TÈCNICA PER L'ACTUACIÓ DE MILLORA DE LA
SEGURETAT VIÀRIA DE LA CRUÏLLA D'INDUSTRIA – ANTONI BORI**

Document 4 - PRESSUPOST

Badalona, octubre de 2.022



PRESSUPOST

Data: 10/01/23

Pàg.: 1

Obra	01	Pressupost INDUSTRIA_ANTONI BORI
Capítol	01	SEMAFORITZACIÓ
Subcapítol	01	INSTAL·LACIÓ SEMÀFORS

NUM. CODI	UA	DESCRIPCIÓ	PREU	AMIDAMENT	IMPORT	
1	PHG011HAMH	U	Suministrament i instal·lació de regulador model dynamic d'alúmina per a 9 grups amb armari m3 inclòs (P - 37)	5.272,71	1,000	5.272,71
2	PHM2-11DBEJ	U	Suministrament i instal·lació de columna cilíndrica de 2,4m d'alçada, coronament sense platina, amb base platina i porta, segons norma UNE-EN 40-5, col·locada sobre dau de formigó (P - 39)	240,10	8,000	1.920,80
3	PHM3-114IB4	U	Suministrament i instal·lació de suport fixació mod. 270mm per a columna (P - 40)	72,98	8,000	583,84
4	PBB7-65L1	U	Semàfor de policarbonat, amb sistema òptic de diàmetre 210 mm amb una cara i tres focus, òptica normal i lent de color normal de vehicles 13/12, instal·lat i amb el desmuntatge inclòs (P - 28)	343,57	6,000	2.061,42
5	PBB7-R65L2	U	Suministrament i instal·lació de semàfor per a vianants 12/200 rv en led i 220v amb sistema per a invidents (P - 30)	854,11	8,000	6.832,88
6	PBB7-R65L0	U	Suministrament i instal·lació de semàfor per a vehicles 11/200 a en led i 220v (P - 29)	174,20	8,000	1.393,60
7	SEM07	U	Suministre i instal·lació de pulsador semafòric per a vianants (P - 43)	114,74	8,000	917,92
8	PHH0-11H9ET	M	Suministre i instal·lació de cable amb conductor de coure de 0,6/1 kv, rv de secció 4x2,5mm2, col·locat en tub. (P - 38)	4,08	420,000	1.713,60

TOTAL Subcapítol 01.01.01 20.696,77

Obra	01	Pressupost INDUSTRIA_ANTONI BORI
Capítol	01	SEMAFORITZACIÓ
Subcapítol	02	INSTAL·LACIONS ELÈCTRIQUES

NUM. CODI	UA	DESCRIPCIÓ	PREU	AMIDAMENT	IMPORT	
1	INSELEC01	Pa	Escomesa pel subministrament elèctric des de la línia principal soterrada fins a la cgp, concertació i contractació. s'inclou descàrrecs, demolició i reposició de paviments, excavació i rebliment de sorra i terra, cables, maons, empiuladures, despeses financeres per avançar el pagament a la cia. subministradora, etc (P - 7)	2.405,70	1,000	2.405,70
2	PG33-11E6Q6	M	Suministre i instal·lació de cable amb conductor de coure de 0,6/1 kv, rv de secció 2x10mm2, col·locat en tub. (P - 36)	4,05	55,000	222,75
3	CONDUCTOR01	M	Conductor de coure nu, unipolar de secció 16 mm2, muntat en malla de connexió a terra (P - 1)	13,12	110,000	1.443,20

TOTAL Subcapítol 01.01.02 4.071,65

Obra	01	Pressupost INDUSTRIA_ANTONI BORI
Capítol	01	SEMAFORITZACIÓ
Subcapítol	03	SEURETAT I SALUT

NUM. CODI	UA	DESCRIPCIÓ	PREU	AMIDAMENT	IMPORT	
1	SS_SEM	U	Mesures de seguretat en obra amb sistemes de protecció col·lectiva (spc) i equips de protecció individual (epi). inclou la col·locació de cartells informatius i senyalització provisional d'avertència necessària, inclòs equips humans de senyalització, segons indicacions de la direcció facultativa de l'obra. pressupost detallat a l'estudi de seguretat y salut. (P - 44)	378,50	1,000	378,50

PRESSUPOST

Data: 10/01/23

Pàg.: 2

TOTAL	Subcapítol	01.01.03	378,50
--------------	-------------------	-----------------	---------------

Obra	01	Pressupost INDÚSTRIA_ANTI BORI
Capítol	01	SEMAFORITZACIÓ
Subcapítol	04	GESTIÓ RESIDUS

NUM. CODI	UA	DESCRIPCIÓ	PREU	AMIDAMENT	IMPORT	
1	RES_SEMAF	U	Partida per a la gestió dels residus de construcció segons estudi de gestió de residus (P - 42)	70,23	1,000	70,23

TOTAL	Subcapítol	01.01.04	70,23
--------------	-------------------	-----------------	--------------

Obra	01	Pressupost INDÚSTRIA_ANTI BORI
Capítol	02	OBRA CIVIL
Subcapítol	01	OBRA

NUM. CODI	UA	DESCRIPCIÓ	PREU	AMIDAMENT	IMPORT	
1	P352-114S1Y	U	Fonamentació de columna. inclou treballs d'excavació, materials, maquinària necessaris per deixar executat la fonamentació. (P - 12)	304,34	8,000	2.434,72
2	P352-124S1Y	U	Fonamentació de formigó per al armari regulador de trànsit. inclou treballs d'excavació, materials, maquinària necessaris per deixar executat la fonamentació. (P - 13)	343,37	1,000	343,37
3	PDK4-11L54Q	U	Pericó de registre de formigó prefabricat sense fons de 60x60x60 cm, per a instal·lacions de serveis, col·locat sobre solera de formigó hm-20/b/40/i de 15 cm de gruix i reblert lateral amb terra de la mateixa excavació, en entorn urbà sense dificultat de mobilitat, en voreres > 3 i <= 5 m d'amplària o calçada/plataforma única > 7 i <= 12 m d'amplària, amb afectació per serveis o elements de mobiliari urbà, en actuacions de més de 5 u. inclou treballs d'excavació, materials, maquinària necessaris per deixar executada l'arqueta. (P - 35)	326,69	8,000	2.613,52
4	PDG2-116SFR	M	Canalització de 40x60 en vorera panot amb 2 tubs coarrugats de 110 de diàmetre i rebliment i compactació amb base de formigó de 15cm, càrrega i transports de sobrants al abocador (P - 33)	119,42	30,000	3.582,60
5	PDG2-126SFR	M	Canalització de 40x80 en calçada amb 2 tubs coarrugats de 110 de diàmetre i rebliment i compactació amb base de formigó de 15 cm, càrrega i transports de sobrants al abocador (P - 34)	248,83	35,000	8.709,05
6	P214W-FEMG	M	Tall en paviment de mescla bituminosa de 15 cm de fondària com a mínim amb màquina tallajunts amb disc de diamant per a paviment, per a delimitar la zona a demolar (P - 10)	6,25	82,540	515,88
7	P214W-FEMB	M	Tall en paviment de formigó de 15 cm de fondària com a mínim amb màquina tallajunts amb disc de diamant per a paviment, per a delimitar la zona a demolar (P - 9)	9,19	8,850	81,33
8	P2146-DJ22	M2	Demolició de paviment de formigó de fins a 15 cm de gruix, d'amplària més de 2 m amb retroexcavadora amb martell trencador i càrrega sobre camió amb mitjans mecànics (P - 8)	4,88	179,840	877,62
9	P2241-52SN	M2	Repàs i piconatge d'esplanada, amb compactació del 95% pm (P - 11)	1,58	14,000	22,12
10	P92A-DX8D	M3	Subbase de tot-u artificial, amb estesa i piconatge del material al 95% del pm (P - 14)	28,62	27,768	794,72
11	P931-IIP7	M3	Base de formigó (ce, ehe) formigó en massa hm - 20 / b / 20 / x0 amb una quantitat de ciment de 200 kg/m3 i relació aigua ciment <= 0,6, abocat des de camió amb estesa i vibratge manual, amb acabat reglejat, en entorn urbà sense dificultat de mobilitat, en voreres > 3 i <= 5 m d'amplària o calçada/plataforma única > 7 i <= 12 m d'amplària, sense afectació per serveis o elements de mobiliari urbà, en actuacions de més de 2 m3 (P - 15)	95,92	20,826	1.997,63

PRESSUPOST

Data: 10/01/23

Pàg.: 3

12	P9L1-E97Z	M2	Reg d'imprimació amb emulsió bituminosa catiónica tipus c50bf4 imp, amb dotació 1 kg/m2 (P - 27)	0,46	14,000	6,44
13	P9H5-E8C0	T	Paviment de mescla bituminosa contínua en calent tipus ac 22 bin b 50/70 s, amb betum asfàltic de penetració, de granulometria semidensa per a capa intermèdia i granulat granític, estesa i compactada (P - 26)	74,01	34,300	2.538,54
14	F9J1V015	M2	Reg d'adherència ecr-1, amb emulsió catiónica i neteja del ferm (P - 3)	0,39	14,000	5,46
15	P9H5-E8BD	T	Paviment de mescla bituminosa contínua en calent tipus ac 16 surf b 50/70 d, amb betum asfàltic de penetració, de granulometria densa per a capa de trànsit i granulat granític, estesa i compactada (P - 25)	76,11	34,300	2.610,57
16	P9E1-I5R6	M2	Paviment de panot per a vorera gris de 20x20x4 cm, classe 1a, preu superior, sobre suport de 3 cm de sorra, col·locat a l'estesa amb sorra-ciment de 250 kg/m3 de ciment pòrtland i beurada de ciment pòrtland (P - 18)	35,40	138,840	4.914,94
17	F981U025	M	Gual per a vianants model r-120, recte, de pedra granítica gris quintana, gris pirineos o ochavo jaspe, amb les cares vistes flamejades, format per rampes de 121.8x40x6 cm, inclos part proporcional de caps de remat i forats per a papereres i semafor, col·locat sobre solera de formigó de resistència 15 n/mm2 de 10 cm de gruix (ref. projecte u8) (P - 2)	237,70	2,400	570,48
18	P965-EAL9	M	Vorada de pedra granítica escairada, buixardada, de forma recta, de 20x25 cm, col·locada sobre base de formigó no estructural de 15 n/mm2 de resistència mínima a compressió i de 20 a 25 cm d'alçària i rejuntada (P - 16)	62,57	14,800	926,04
19	P977-DSXE	M	Rigola de 30 cm d'amplària amb peces de morter de ciment monocapa de color blanc, de 30x30x8 cm, col·locades amb morter i rejuntades amb beurada de ciment blanc (P - 17)	19,55	3,200	62,56
20	P9G6-4XOK	m2	Paviment de formigó amb formigó HM-30/B / 20 / I + E de consistència tova, grandària màxima del granulat 20 mm, amb >= 275 kg/m3 de ciment, apte per a classe d'exposició I + E, de 15 cm de gruix, amb acabat remolinat mecànic (P - 19)	26,23	41,000	1.075,43

TOTAL	Subcapítol	01.02.01	34.683,02
--------------	-------------------	-----------------	------------------

Obra	01	Pressupost INDÚSTRIA_ANTONI BORI
Capítol	02	OBRA CIVIL
Subcapítol	02	SENYALITZACIÓ VIÀRIA

NUM. CODI	UA	DESCRIPCIÓ	PREU	AMIDAMENT	IMPORT	
1	PBZB-HOF8	U	Equip de reposició de senyalització horitzontal i marques vials en horari laborable diürn, inclòs senyalització dels treballs i esborrat mitjançant fresat (P - 32)	1.221,67	1,000	1.221,67
2	PBBG-DV3G	U	Placa octogonal per a senyals de trànsit, d'alumini anoditzat, de 60 cm de diàmetre, acabada amb làmina retrorreflectora classe ra1, fixada mecànicament (P - 31)	89,15	1,000	89,15
3	FBB11111	U	Placa amb làmina reflectora de nivell 1 d'intensitat, triangular, de 70 cm de costat, per a senyals de trànsit, fixada mecànicament (P - 4)	82,12	2,000	164,24
4	FBB11251	U	Placa amb làmina reflectora de nivell 1 d'intensitat, circular de 60 cm de diàmetre, per a senyals de trànsit, fixada mecànicament (P - 5)	84,24	2,000	168,48
5	FBBZ1220	M	Suport rectangular de tub d'alumini de 100x50x3 mm, col·locat a terra formigonat (P - 6)	44,44	3,000	133,32

TOTAL	Subcapítol	01.02.02	1.776,86
--------------	-------------------	-----------------	-----------------

Obra	01	Pressupost INDÚSTRIA_ANTONI BORI
Capítol	02	OBRA CIVIL
Subcapítol	03	CONTROL DE QUALITAT

PRESSUPOST

Data: 10/01/23

Pàg.: 4

NUM. CODI	UA	DESCRIPCIÓ	PREU	AMIDAMENT	IMPORT
1 P9H0-01BX	U	Anàlisi granulomètrica del granulat recuperat d'una mostra de mescla bituminosa, segons la norma une-en 12697-2 (P - 22)	46,95	2,000	93,90
2 P9H0-01BV	U	Determinació del contingut de lligant d'una mostra de mescla bituminosa, segons la norma une-en 12697-1 (P - 21)	53,84	2,000	107,68
3 P9H0-01C0	U	Presa, confecció de provetes cilíndriques, determinació de la densitat, trencament, estabilitat i fluència (assaig marshall) d'una mostra de mescla bituminosa, segons la norma une-en 12697-6 i une-en 12697-34 (P - 24)	163,57	2,000	327,14
4 P9H0-01BY	U	Control de temperatures d'una mostra de mescla bituminosa, segons la norma une-en 12697-13 (P - 23)	20,62	2,000	41,24
5 P9H0-01BL	U	Extracció, tall, determinació del gruix, de la densitat aparent i del contingut de buits d'una proveta testimoni de mescla bituminosa, segons la norma une-en 12697-8 i une-en 12697-6 (P - 20)	122,92	2,000	245,84

TOTAL	Subcapítol	01.02.03			815,80
--------------	-------------------	-----------------	--	--	---------------

Obra	01	Pressupost INDÚSTRIA_ANTONI BORI
Capítol	02	OBRA CIVIL
Subcapítol	04	SEGURETAT I SALUT

NUM. CODI	UA	DESCRIPCIÓ	PREU	AMIDAMENT	IMPORT
1 SS_OBRACIVIL	U	Mesures de seguretat en obra amb sistemes de protecció col·lectiva (spc) i equips de protecció individual (epi). inclou la col·locació de cartells informatius i senyalització provisional d'advertència necessària, inclòs equips humans de senyalització, segons indicacions de la direcció facultativa de l'obra. pressupost detallat a l'estudi de seguretat y salut. (P - 45)	546,33	1,000	546,33

TOTAL	Subcapítol	01.02.04			546,33
--------------	-------------------	-----------------	--	--	---------------

Obra	01	Pressupost INDÚSTRIA_ANTONI BORI
Capítol	02	OBRA CIVIL
Subcapítol	05	GESTIÓ DE RESIDUS

NUM. CODI	UA	DESCRIPCIÓ	PREU	AMIDAMENT	IMPORT
1 RES_OBRACIVI	U	Partida per a la gestió dels residus de construcció segons estudi de gestió de residus (P - 41)	101,07	1,000	101,07

TOTAL	Subcapítol	01.02.05			101,07
--------------	-------------------	-----------------	--	--	---------------

RESUM DE PRESSUPOST

Data: 10/01/23

Pàg.: 1

NIVELL 3 : Subcapítol			Import
Subcapítol	01.01.01	INSTAL·LACIÓ SEMÀFORS	20.696,77
Subcapítol	01.01.02	INSTAL·LACIONS ELÈCTRIQUES	4.071,65
Subcapítol	01.01.03	SEGURETAT I SALUT	378,50
Subcapítol	01.01.04	GESTIÓ RESIDUS	70,23
Capítol	01.01	SEMAFORITZACIÓ	25.217,15
Subcapítol	01.02.01	OBRA	34.683,02
Subcapítol	01.02.02	SENYALITZACIÓ VIÀRIA	1.776,86
Subcapítol	01.02.03	CONTROL DE QUALITAT	815,80
Subcapítol	01.02.04	SEGURETAT I SALUT	546,33
Subcapítol	01.02.05	GESTIÓ DE RESIDUS	101,07
Capítol	01.02	OBRA CIVIL	37.923,08
			63.140,23
NIVELL 2 : Capítol			Import
Capítol	01.01	SEMAFORITZACIÓ	25.217,15
Capítol	01.02	OBRA CIVIL	37.923,08
Obra	01	Pressupost INDUSTRIA_ANTONI BORI	63.140,23
			63.140,23
NIVELL 1 : Obra			Import
Obra	01	Pressupost INDUSTRIA_ANTONI BORI	63.140,23
			63.140,23

AMIDAMENTS

Data: 10/01/23

Pàg.: 1

Obra 01 PRESSUPOST INDUSTRIA_ANTONI BORI
 Capítol 01 SEMAFORITZACIÓ
 Subcapítol 01 INSTAL·LACIÓ SEMÀFORS

NUM.	CODI	UA	DESCRIPCIÓ					
1	PHG011HAMH	U	Suministrament i instal·lació de regulador model dynamic d'alúmina per a 9 grups amb armari m3 inclòs					
			AMIDAMENT DIRECTE 1,000					
2	PHM2-11DBEJ	U	Suministrament i instal·lació de columna cilíndrica de 2,4m d'alçada, coronament sense platina, amb base platina i porta, segons norma une-en 40-5, col·locada sobre dau de formigó					
			AMIDAMENT DIRECTE 8,000					
3	PHM3-114IB4	U	Suministrament i instal·lació de suport fixació mod. 270mm per a columna					
			AMIDAMENT DIRECTE 8,000					
4	PBB7-65L1	U	Semàfor de policarbonat, amb sistema òptic de diàmetre 210 mm amb una cara i tres focus, òptica normal i lent de color normal de vehicles 13/12, instal·lat i amb el desmuntatge inclòs					
			AMIDAMENT DIRECTE 6,000					
5	PBB7-R65L2	U	Suministrament i instal·lació de semàfor per a vianants 12/200 rv en led i 220v amb sistema per a invidents					
			AMIDAMENT DIRECTE 8,000					
6	PBB7-R65L0	U	Suministrament i instal·lació de semàfor per a vehicles 11/200 a en led i 220v					
			AMIDAMENT DIRECTE 8,000					
7	SEM07	U	Suministre i instal·lació de pulsador semafòric per a vianants					
			AMIDAMENT DIRECTE 8,000					
8	PHH0-11H9ET	M	Suministre i instal·lació de cable amb conductor de coure de 0,6/1 kv, rv de secció 4x2,5mm ² , col·locat en tub.					
Num.	Text	Tipus	[C]	[D]	[E]	[F]	TOTAL	Fórmula
1	Conjunt cruïlla					420,000	420,000	C#*D#*E#*F#
						TOTAL AMIDAMENT 420,000		

Obra 01 PRESSUPOST INDUSTRIA_ANTONI BORI
 Capítol 01 SEMAFORITZACIÓ
 Subcapítol 02 INSTAL·LACIONS ELÈCTRIQUES

NUM.	CODI	UA	DESCRIPCIÓ
1	INSELEC01	Pa	Escomesa pel subministrament elèctric des de la línia principal soterrada fins a la cgp, concertació i contractació. s'inclou descàrrecs, demolició i reposició de paviments, excavació i rebliment de sorra i terra, cables, maons, empiuladures, despeses financeres per avançar el pagament a la cia. subministradora, etc
			AMIDAMENT DIRECTE 1,000
2	PG33-11E6Q6	M	Suministre i instal·lació de cable amb conductor de coure de 0,6/1 kv, rv de secció 2x10mm ² , col·locat en tub.

AMIDAMENTS

Data: 10/01/23

Pàg.: 2

AMIDAMENT DIRECTE 55,0003 CONDUCTOR0 M Conductor de coure nu, unipolar de secció 16 mm², muntat en malla de connexió a terraAMIDAMENT DIRECTE 110,000

Obra 01 PRESSUPOST INDÚSTRIA_ANTONI BORI
 Capítol 01 SEMAFORITZACIÓ
 Subcapítol 03 SEGURETAT I SALUT

NUM.	CODI	UA	DESCRIPCIÓ
1	SS_SEM	U	Mesures de seguretat en obra amb sistemes de protecció col·lectiva (spc) i equips de protecció individual (epi). Inclou la col·locació de cartells informatius i senyalització provisional d'advertència necessària, inclòs equips humans de senyalització, segons indicacions de la direcció facultativa de l'obra. pressupost detallat a l'estudi de seguretat y salut.

AMIDAMENT DIRECTE 1,000

Obra 01 PRESSUPOST INDÚSTRIA_ANTONI BORI
 Capítol 01 SEMAFORITZACIÓ
 Subcapítol 04 GESTIÓ RESIDUS

NUM.	CODI	UA	DESCRIPCIÓ
1	RES_SEMAF	U	Partida per a la gestió dels residus de construcció segons estudi de gestió de residus

AMIDAMENT DIRECTE 1,000

Obra 01 PRESSUPOST INDÚSTRIA_ANTONI BORI
 Capítol 02 OBRA CIVIL
 Subcapítol 01 OBRA

NUM.	CODI	UA	DESCRIPCIÓ
1	P352-114S1Y	U	Fonamentació de columna. inclou treballs d'excavació, materials, maquinària necessaris per deixar executat la fonamentació.

AMIDAMENT DIRECTE 8,000

2 P352-124S1Y U Fonamentació de formigó per al armari regulador de trànsit. inclou treballs d'excavació, materials, maquinària necessaris per deixar executat la fonamentació.

AMIDAMENT DIRECTE 1,000

3 PDK4-11L54Q U Pericó de registre de formigó prefabricat sense fons de 60x60x60 cm, per a instal·lacions de serveis, col·locat sobre solera de formigó hm-20/b/40/i de 15 cm de gruix i reblert lateral amb terra de la mateixa excavació, en entorn urbà sense dificultat de mobilitat, en voreres > 3 i <= 5 m d'amplària o calçada/plataforma única > 7 i <= 12 m d'amplària, amb afectació per serveis o elements de mobiliari urbà, en actuacions de més de 5 u. inclou treballs d'excavació, materials, maquinària necessaris per deixar executada l'arqueta.

AMIDAMENT DIRECTE 8,000

4 PDG2-116SFR M Canalització de 40x60 en vorera panot amb 2 tubs coarrugats de 110 de diàmetre i rebliment i compactació amb base de formigó de 15cm, càrrega i transports de sobrants al abocador

AMIDAMENTS

Data: 10/01/23

Pàg.: 3

AMIDAMENT DIRECTE**30,000**

- 5 PDG2-126SFR M Canalització de 40x80 en calçada amb 2 tubs coarrugats de 110 de diàmetre i rebliment i compactació amb base de formigó de 15 cm, càrrega i transports de sobrants al abocador

AMIDAMENT DIRECTE**35,000**

- 6 P214W-FEMG M Tall en paviment de mescla bituminosa de 15 cm de fondària com a mínim amb màquina tallajunts amb disc de diamant per a paviment, per a delimitar la zona a demolir

Num.	Text	Tipus	[C]	[D]	[E]	[F]	TOTAL	Fórmula
1	Previsió cablejat semàfors		35,000			2,000	70,000	C#*D##*E##*F#
2	Calçada gasolinera		12,540				12,540	C#*D##*E##*F#

TOTAL AMIDAMENT**82,540**

- 7 P214W-FEMB M Tall en paviment de formigó de 15 cm de fondària com a mínim amb màquina tallajunts amb disc de diamant per a paviment, per a delimitar la zona a demolir

Num.	Text	Tipus	[C]	[D]	[E]	[F]	TOTAL	Fórmula
1	Vorera costat gasolinera		8,850				8,850	C#*D##*E##*F#

TOTAL AMIDAMENT**8,850**

- 8 P2146-DJ22 M2 Demolició de paviment de formigó de fins a 15 cm de gruix, d'amplària més de 2 m amb retroexcavadora amb martell trencador i càrrega sobre camió amb mitjans mecànics

Num.	Text	Tipus	[C]	[D]	[E]	[F]	TOTAL	Fórmula
1	Vorera costat gasolinera		135,000				135,000	C#*D##*E##*F#
3	Vorera costat muntanya (qual parcelament eliminat)		3,840				3,840	C#*D##*E##*F#
5	Sortida gasolinera		41,000				41,000	C#*D##*E##*F#

TOTAL AMIDAMENT**179,840**

- 9 P2241-52SN M2 Repàs i piconatge d'esplanada, amb compactació del 95% pm

Num.	Text	Tipus	[C]	[D]	[E]	[F]	TOTAL	Fórmula
1			35,000	0,400		1,000	14,000	C#*D##*E##*F#

TOTAL AMIDAMENT**14,000**

- 10 P92A-DX8D M3 Subbase de tot-u artificial, amb estesa i piconatge del material al 95% del pm

Num.	Text	Tipus	[C]	[D]	[E]	[F]	TOTAL	Fórmula
1	Vorera costat gasolinera		135,000	0,200			27,000	C#*D##*E##*F#
2								C#*D##*E##*F#
3	Vorera costat muntanya (qual parcelament eliminat)		3,840	0,200			0,768	C#*D##*E##*F#

TOTAL AMIDAMENT**27,768**

- 11 P931-IIP7 M3 Base de formigó (ce, ehe) formigó en massa hm - 20 / b / 20 / x0 amb una quantitat de ciment de 200 kg/m3 i relació aigua ciment =< 0.6, abocat des de camió amb estesa i vibratge manual, amb acabat reglejat, en entorn urbà sense dificultat de mobilitat, en voreres > 3 i <= 5 m d'amplària o calçada/plataforma única > 7 i <= 12 m d'amplària, sense afectació per serveis o elements de mobiliari urbà, en actuacions de més de 2 m3

AMIDAMENTS

Data: 10/01/23

Pàg.: 4

Num.	Text	Tipus	[C]	[D]	[E]	[F]	TOTAL	Fórmula
2	Vorera costat gasolinera		135,000			0,150	20,250	C#*D##*E##*F#
3								C#*D##*E##*F#
4	Vorera costat muntanya (gual parcilament eliminat)		3,840			0,150	0,576	C#*D##*E##*F#
TOTAL AMIDAMENT							20,826	

12 P9L1-E97Z M2 Reg d'imprimació amb emulsió bituminosa catiónica tipus c50bf4 imp, amb dotació 1 kg/m2

Num.	Text	Tipus	[C]	[D]	[E]	[F]	TOTAL	Fórmula
1	ZONES	T	Longitud	Amplada				
2			35,000	0,400			14,000	C#*D##*E##*F#
TOTAL AMIDAMENT							14,000	

13 P9H5-E8C0 T Paviment de mescla bituminosa contínua en calent tipus ac 22 bin b 50/70 s, amb betum asfàltic de penetració, de granulometria semidensa per a capa intermèdia i granulat granític, estesa i compactada

Num.	Text	Tipus	[C]	[D]	[E]	[F]	TOTAL	Fórmula
1	ZONES	T	Longitud	Amplada	Densitat			
2			35,000	0,400	2,450		34,300	C#*D##*E##*F#
TOTAL AMIDAMENT							34,300	

14 F9J1V015 M2 Reg d'adherència ecr-1, amb emulsió cationica i neteja del ferm

Num.	Text	Tipus	[C]	[D]	[E]	[F]	TOTAL	Fórmula
1	ZONES	T	Longitud	Amplada				
2			35,000	0,400			14,000	C#*D##*E##*F#
TOTAL AMIDAMENT							14,000	

15 P9H5-E8BD T Paviment de mescla bituminosa contínua en calent tipus ac 16 surf b 50/70 d, amb betum asfàltic de penetració, de granulometria densa per a capa de trànsit i granulat granític, estesa i compactada

Num.	Text	Tipus	[C]	[D]	[E]	[F]	TOTAL	Fórmula
1	ZONES	T	Longitud	Amplada	Densitat			
2			35,000	0,400	2,450		34,300	C#*D##*E##*F#
3								C#*D##*E##*F#
TOTAL AMIDAMENT							34,300	

16 P9E1-I5R6 M2 Paviment de panot per a vorera gris de 20x20x4 cm, classe 1a, preu superior, sobre suport de 3 cm de sorra, col·locat a l'estesa amb sorra-ciment de 250 kg/m3 de ciment portland i beurada de ciment portland

Num.	Text	Tipus	[C]	[D]	[E]	[F]	TOTAL	Fórmula
1	Vorera costat gasolinera		135,000				135,000	C#*D##*E##*F#
2								C#*D##*E##*F#
3	Vorera costat muntanya (gual parcilament eliminat)		3,840				3,840	C#*D##*E##*F#
TOTAL AMIDAMENT							138,840	

17 F981U025 M Gual per a vianants model r-120, recte, de pedra granítica gris quintana, gris pirineos o ochavo jaspe, amb les cares vistes flamejades, format per rampes de 121.8x40x6 cm, inclos part proporcional de caps de remat i forats per a papereres i semafor, col·locat sobre solera de formigo de resistència 15 n/mm2 de 10 cm de gruix (ref. projecte u8)

EUR

AMIDAMENTS

Data: 10/01/23

Pàg.: 5

Num.	Text	Tipus	[C]	[D]	[E]	[F]	TOTAL	Fórmula
1	Gual carrer Indústria (costat gasolinera)		2,400			1,000	2,400	C#*D#*E#*F#

TOTAL AMIDAMENT**2,400**

18 P965-EAL9 M Vorada de pedra granítica escairada, buixardada, de forma recta, de 20x25 cm, col·locada sobre base de formigó no estructural de 15 n/mm2 de resistència mínima a compressió i de 20 a 25 cm d'alçària i rejuntada

Num.	Text	Tipus	[C]	[D]	[E]	[F]	TOTAL	Fórmula
1	Costat muntanya		3,200				3,200	C#*D#*E#*F#
2							0,000	
3	Costat mar		9,300				9,300	C#*D#*E#*F#
4			2,300				2,300	C#*D#*E#*F#

TOTAL AMIDAMENT**14,800**

19 P977-DSXE M Rigola de 30 cm d'amplària amb peces de morter de ciment monocapa de color blanc, de 30x30x8 cm, col·locades amb morter i rejuntades amb beurada de ciment blanc

Num.	Text	Tipus	[C]	[D]	[E]	[F]	TOTAL	Fórmula
1	Costat muntanya		3,200				3,200	C#*D#*E#*F#

TOTAL AMIDAMENT**3,200**

20 P9G6-4XOK m2 Paviment de formigó amb formigó HM-30/B / 20 / I + E de consistència tova, grandària màxima del granulat 20 mm, amb >= 275 kg/m3 de ciment, apte per a classe d'exposició I + E, de 15 cm de gruix, amb acabat remolinat mecànic

Num.	Text	Tipus	[C]	[D]	[E]	[F]	TOTAL	Fórmula
1	Sortida gasolinera		41,000				41,000	C#*D#*E#*F#

TOTAL AMIDAMENT**41,000**

Obra 01 PRESSUPOST INDÚSTRIA_ANTONI BORI
 Capítol 02 OBRA CIVIL
 Subcapítol 02 SENYALITZACIÓ VIÀRIA

NUM.	CODI	UA	DESCRIPCIÓ
1	PBZB-HOF8	U	Equip de reposició de senyalització horitzontal i marques vials en horari laborable diürn, inclòs senyalització dels treballs i esborrat mitjançant fresat

Num.	Text	Tipus	[C]	[D]	[E]	[F]	TOTAL	Fórmula
1	Jornades laborals					1,000	1,000	C#*D#*E#*F#

TOTAL AMIDAMENT**1,000**

2 PBBG-DV3G U Placa octogonal per a senyals de trànsit, d'alumini anoditzat, de 60 cm de diàmetre, acabada amb làmina retrorreflectora classe ra1, fixada mecànicament

AMIDAMENT DIRECTE**1,000**

3 FBB11111 U Placa amb làmina reflectora de nivell 1 d'intensitat, triangular, de 70 cm de costat, per a senyals de trànsit, fixada mecànicament

AMIDAMENTS

Data: 10/01/23

Pàg.: 6

AMIDAMENT DIRECTE 2,000

4 FBB11251 U Placa amb làmina reflectora de nivell 1 d'intensitat, circular de 60 cm de diàmetre, per a senyals de trànsit, fixada mecànicament

AMIDAMENT DIRECTE 2,000

5 FBBZ1220 M Suport rectangular de tub d'alumini de 100x50x3 mm, col.locat a terra formigonat

AMIDAMENT DIRECTE 3,000

Obra 01 PRESSUPOST INDÚSTRIA_ANTONI BORI
 Capítol 02 OBRA CIVIL
 Subcapítol 03 CONTROL DE QUALITAT

NUM.	CODI	UA	DESCRIPCIÓ
1	P9H0-01BX	U	Anàlisi granulomètrica del granulat recuperat d'una mostra de mescla bituminosa, segons la norma une-en 12697-2

Num.	Text	Tipus	[C]	[D]	[E]	[F]	TOTAL	Fórmula
1	Freqüència 2/500 T AC 22		1,000				1,000	C#*D##*E##*F#
2	Freqüència 2/500 T AC 16		1,000				1,000	C#*D##*E##*F#

TOTAL AMIDAMENT 2,000

2 P9H0-01BV U Determinació del contingut de lligant d'una mostra de mescla bituminosa, segons la norma une-en 12697-1

Num.	Text	Tipus	[C]	[D]	[E]	[F]	TOTAL	Fórmula
1	Freqüència 2/500 T AC 22		1,000				1,000	C#*D##*E##*F#
2	Freqüència 2/500 T AC 16		1,000				1,000	C#*D##*E##*F#

TOTAL AMIDAMENT 2,000

3 P9H0-01C0 U Presa, confecció de provetes cilíndriques, determinació de la densitat, trencament, estabilitat i fluència (assaig marshall) d'una mostra de mescla bituminosa, segons la norma une-en 12697-6 i une-en 12697-34

Num.	Text	Tipus	[C]	[D]	[E]	[F]	TOTAL	Fórmula
1	Freqüència 2/500 T AC 22		1,000				1,000	C#*D##*E##*F#
2	Freqüència 2/500 T AC 16		1,000				1,000	C#*D##*E##*F#

TOTAL AMIDAMENT 2,000

4 P9H0-01BY U Control de temperatures d'una mostra de mescla bituminosa, segons la norma une-en 12697-13

Num.	Text	Tipus	[C]	[D]	[E]	[F]	TOTAL	Fórmula
1	Freqüència 4/500 T AC 22		1,000				1,000	C#*D##*E##*F#
2	Freqüència 4/500 T AC 16		1,000				1,000	C#*D##*E##*F#

TOTAL AMIDAMENT 2,000

5 P9H0-01BL U Extracció, tall, determinació del gruix, de la densitat aparent i del contingut de buits d'una proveta testimoni de mescla bituminosa, segons la norma une-en 12697-8 i une-en 12697-6

Num.	Text	Tipus	[C]	[D]	[E]	[F]	TOTAL	Fórmula
1	Freqüència 4/500 T AC 22		1,000				1,000	C#*D##*E##*F#
2	Freqüència 4/500 T AC 16		1,000				1,000	C#*D##*E##*F#

EUR

AMIDAMENTS

Data: 10/01/23

Pàg.: 7

TOTAL AMIDAMENT	2,000
------------------------	--------------

Obra	01	PRESSUPOST INDUSTRIA_ANTONI BORI
Capítol	02	OBRA CIVIL
Subcapítol	04	SEGURETAT I SALUT

NUM.	CODI	UA	DESCRIPCIÓ
1	SS_OBRACIVIL	U	Mesures de seguretat en obra amb sistemes de protecció col·lectiva (spc) i equips de protecció individual (epi). inclou la col·locació de cartells informatius i senyalització provisional d'advertència necessària, inclòs equips humans de senyalització, segons indicacions de la direcció facultativa de l'obra. pressupost detallat a l'estudi de seguretat y salut.

AMIDAMENT DIRECTE	1,000
--------------------------	--------------

Obra	01	PRESSUPOST INDUSTRIA_ANTONI BORI
Capítol	02	OBRA CIVIL
Subcapítol	05	GESTIÓ DE RESIDUS

NUM.	CODI	UA	DESCRIPCIÓ
1	RES_OBRACIVI	U	Partida per a la gestió dels residus de construcció segons estudi de gestió de residus

AMIDAMENT DIRECTE	1,000
--------------------------	--------------

PRESSUPOST D'EXECUCIÓ PER CONTRACTE

Pàg. 1

PRESSUPOST D'EXECUCIÓ MATERIAL.....	63.140,23
6 % BENEFICI INDUSTRIAL (BI) SOBRE 63.140,23.....	3.788,41
13 % DESPESES GENERALS (DG) SOBRE 63.140,23.....	8.208,23
Subtotal	75.136,87
21 % IVA SOBRE 75.136,87.....	15.778,74
TOTAL PRESSUPOST PER CONTRACTE €	90.915,61

Aquest pressupost d'execució per contracte puja a

(NORANTA MIL NOU-CENTS QUINZE EUROS AMB SEIXANTA-UN CÈNTIMS)

JUSTIFICACIÓ DE PREUS

Data: 10/01/23

Pàg.: 1

ELEMENTS COMPOSTOS

CODI	UA	DESCRIPCIÓ					PREU
B03X-0GW6	M3	Sorra-ciment, sense additius amb 250 kg/m3 de ciment pòrtland amb filler calcari i sorra de pedrera, elaborada a l'obra	Rend.: 1,000			92,40000	€
			Unitats	Preu	Parcial	Import	
Ma d'obra							
A0E-000A	H	Manobre especialista	1,050 /R x	26,73000 =	28,06650		
				Subtotal:	28,06650	28,06650	
Maquinària							
C176-00FX	H	Formigonera de 165 l	0,750 /R x	2,03000 =	1,52250		
				Subtotal:	1,52250	1,52250	
Materials							
B055-067M	T	Ciment pòrtland amb filler calcari cem ii/b-I 32,5 r segons une-en 197-1, en sacs	0,250 x	125,98000 =	31,49500		
B03L-05N7	T	Sorra de pedrera per a morters	1,520 x	20,42000 =	31,03840		
				Subtotal:	62,53340	62,53340	
		DESPESES AUXILIARS		1,00 %		0,28067	
		COST DIRECTE				92,40307	
		COST EXECUCIÓ MATERIAL				92,40307	
B0B6-107E	Kg	Acer en barres corrugades elaborat a l'obra i manipulats a taller b500s, de límit elàstic >= 500 n/mm2	Rend.: 1,000			1,69000	€
			Unitats	Preu	Parcial	Import	
Ma d'obra							
A0F-000I	H	Oficial 1a ferrallista	0,005 /R x	30,97000 =	0,15485		
A01-FEPO	H	Ajudant ferrallista	0,005 /R x	27,50000 =	0,13750		
				Subtotal:	0,29235	0,29235	
Materials							
B0AM-078F	Kg	Filferro recuit de diàmetre 1,3 mm	0,0102 x	1,53000 =	0,01561		
B0B7-106Q	Kg	Acer en barres corrugades b500s de límit elàstic >= 500 n/mm2	1,050 x	1,31000 =	1,37550		
				Subtotal:	1,39111	1,39111	
		DESPESES AUXILIARS		1,00 %		0,00292	
		COST DIRECTE				1,68638	
		COST EXECUCIÓ MATERIAL				1,68638	

JUSTIFICACIÓ DE PREUS

Data: 10/01/23

Pàg.: 2

ELEMENTS COMPOSTOS

CODI	UA	DESCRIPCIÓ					PREU
D060M022	M3	Formigó de 150 kg/m3, amb una proporció en volum 1:4:8, amb ciment pòrtland amb escòria cem ii/b-s/32,5 i granulat de pedra calcària de grandària màxima 20 mm, elaborat a l'obra amb formigonera de 250 l	Rend.: 1,000			81,78000	€
			Unitats	Preu	Parcial	Import	
Ma d'obra							
A0150000	H	Manobre especialista	0,900 /R x	26,73000 =	24,05700		
			Subtotal:		24,05700	24,05700	
Maquinària							
C1705700	H	Formigonera de 250 l	0,450 /R x	2,87000 =	1,29150		
			Subtotal:		1,29150	1,29150	
Materials							
B0311010	T	Sorra de pedrera de pedra calcària per a formigons	0,650 x	18,12000 =	11,77800		
B0331Q10	T	Grava de pedrera de pedra calcària, de grandària màxima 20 mm, per a formigons	1,550 x	16,71000 =	25,90050		
B0514301	T	Ciment pòrtland amb escòria cem ii/b-s/32,5, en sacs	0,150 x	122,91000 =	18,43650		
B0111000	M3	Aigua	0,180 x	1,78000 =	0,32040		
			Subtotal:		56,43540	56,43540	
COST DIRECTE						81,78390	
COST EXECUCIÓ MATERIAL						81,78390	
D0701821	M3	Morter de ciment portland i sorra amb 380 kg/m3 de ciment, amb una proporció en volum 1:4, elaborat a l'obra amb formigonera de 165 l	Rend.: 1,000			106,18000	€
			Unitats	Preu	Parcial	Import	
Ma d'obra							
A0150000	H	Manobre especialista	1,000 /R x	26,73000 =	26,73000		
			Subtotal:		26,73000	26,73000	
Maquinària							
C1705600	H	Formigonera de 165 l	0,700 /R x	2,03000 =	1,42100		
			Subtotal:		1,42100	1,42100	
Materials							
B0514301	T	Ciment pòrtland amb escòria cem ii/b-s/32,5, en sacs	0,380 x	122,91000 =	46,70580		
B0312020	T	Sorra de pedrera de pedra granítica per a morters	1,520 x	20,37000 =	30,96240		
B0111000	M3	Aigua	0,200 x	1,78000 =	0,35600		
			Subtotal:		78,02420	78,02420	

JUSTIFICACIÓ DE PREUS

Data: 10/01/23

Pàg.: 3

ELEMENTS COMPOSTOS

CODI	UA	DESCRIPCIÓ	PREU
		COST DIRECTE	106,17520
		COST EXECUCIÓ MATERIAL	106,17520

JUSTIFICACIÓ DE PREUS

Data: 10/01/23

Pàg.: 4

PARTIDES D'OBRA

NÚM	CODI	UA	DESCRIPCIÓ					PREU	
P-1	CONDUCTOR0	M	Conductor de coure nu, unipolar de secció 16 mm ² , muntat en malla de connexió a terra	Rend.: 1,000				13,12 €	
				Unitats		Preu		Parcial	Import
	Ma d'obra								
	A0F-000E	H	Oficial 1a electricista	0,200	/R x	32,01000	=	6,40200	
	A01-FEPD	H	Ajudant electricista	0,200	/R x	27,45000	=	5,49000	
						Subtotal:		11,89200	11,89200
	Materials								
	BGY3-0B2S	U	Part proporcional d'elements especials per a conductor de coure nus	1,000	x	0,18000	=	0,18000	
	BG3I-06W1	M	Conductor de coure nu, unipolar de secció 1x16 mm ²	1,020	x	0,85000	=	0,86700	
						Subtotal:		1,04700	1,04700
	Altres								
	A%AUX001	%	Despeses auxiliars sobre la mà d'obra	1,500	% s	11,89200	=	0,17838	
						Subtotal:		0,17838	0,17838
						COST DIRECTE			13,11738
						DESPESES INDIRECTES	0,00 %		0,00000
						COST EXECUCIÓ MATERIAL			13,11738
P-2	F981U025	M	Gual per a vianants model r-120, recte, de pedra granítica gris quintana, gris pirineos o ochavo jaspe, amb les cares vistes flamejades, format per rampes de 121.8x40x6 cm, inclos part proporcional de caps de remat i forats per a papereres i semafor, col·locat sobre solera de formigo de resistencia 15 n/mm ² de 10 cm de gruix (ref. projecte u8)	Rend.: 1,000				237,70 €	
				Unitats		Preu		Parcial	Import
	Ma d'obra								
	A0121000	H	Oficial 1a	0,600	/R x	30,97000	=	18,58200	
	A0150000	H	Manobre especialista	1,800	/R x	26,73000	=	48,11400	
						Subtotal:		66,69600	66,69600
	Materials								
	B0604220	M3	Formigo de resistencia 15 n/mm ² , de consistència plàstica i grandària màxima del granulat 20 mm	0,120	x	62,16000	=	7,45920	
	B981U025	M	Gual per a vianants model r-120, recte de pedra granítica gris quintana, gris pirineos o ochavo jaspe, amb les cares vistes flamejades, format per rampes de 121.8x40x6 cm, inclos part proporcional de caps de remat i forats per a papereres i semafor	1,000	x	160,00000	=	160,00000	
	D0701821	M3	Morter de ciment portland i sorra amb 380 kg/m ³ de ciment, amb una proporció en volum 1:4, elaborat a l'obra amb formigonera de 165 l	0,024	x	106,17520	=	2,54820	
						Subtotal:		170,00740	170,00740

JUSTIFICACIÓ DE PREUS

Data: 10/01/23

Pàg.: 5

PARTIDES D'OBRA

NÚM	CODI	UA	DESCRIPCIÓ	PREU
			DESPESES AUXILIARS	1,50 %
				1,00044
			COST DIRECTE	237,70384
			DESPESES INDIRECTES	0,00 %
				0,00000
			COST EXECUCIÓ MATERIAL	237,70384

P-3	F9J1V015	M2	Reg d'adherencia ecr-1, amb emulsió catònica i neteja del ferm	Rend.: 1,000	0,39	€	
				Unitats	Preu	Parcial	Import
Ma d'obra							
	A0140000	H	Manobre	0,002 /R x	25,86000 =	0,05172	
				Subtotal:		0,05172	0,05172
Maquinària							
	C1702D00	H	Camió cisterna per a reg asfàltic	0,001 /R x	32,34000 =	0,03234	
				Subtotal:		0,03234	0,03234
Materials							
	B0552420	Kg	Emulsió bituminosa catiònica tipus ecr-1	1,000 x	0,31000 =	0,31000	
				Subtotal:		0,31000	0,31000
Altres							
	A%AUX001	%	Despeses auxiliars sobre la mà d'obra	1,000 % s	0,05200 =	0,00052	
				Subtotal:		0,00052	0,00052
				COST DIRECTE			0,39458
				DESPESES INDIRECTES	0,00 %		0,00000
				COST EXECUCIÓ MATERIAL			0,39458

P-4	FBB11111	U	Placa amb làmina reflectora de nivell 1 d'intensitat, triangular, de 70 cm de costat, per a senyals de trànsit, fixada mecànicament	Rend.: 0,786	82,12	€	
				Unitats	Preu	Parcial	Import
Ma d'obra							
	A0140000	H	Manobre	0,800 /R x	25,86000 =	26,32061	
				Subtotal:		26,32061	26,32061
Materials							
	BBM11102	U	Placa triangular, de 70 cm amb làmina reflectora de nivell 1 d'intensitat	1,000 x	54,59000 =	54,59000	
				Subtotal:		54,59000	54,59000
Altres							
	%NAAA	U	Despeses auxiliars	1,500 % s	80,91067 =	1,21366	
				Subtotal:		1,21366	1,21366

JUSTIFICACIÓ DE PREUS

Data: 10/01/23

Pàg.: 8

PARTIDES D'OBRA

NÚM	CODI	UA	DESCRIPCIÓ					PREU
P-10	P214W-FEMG	M	Tall en paviment de mescla bituminosa de 15 cm de fondària com a mínim amb màquina tallajunts amb disc de diamant per a paviment, per a delimitar la zona a demolir	Rend.: 1,000				6,25 €
				Unitats	Preu	Parcial	Import	
	Ma d'obra							
	A0E-000A	H	Manobre especialista	0,170 /R x	26,73000 =	4,54410		
				Subtotal:		4,54410	4,54410	
	Maquinària							
	C178-00GF	H	Màquina tallajunts amb disc de diamant per a paviment	0,170 /R x	9,64000 =	1,63880		
				Subtotal:		1,63880	1,63880	
			DESPESES AUXILIARS		1,50 %		0,06816	
			COST DIRECTE				6,25106	
			DESPESES INDIRECTES		0,00 %		0,00000	
			COST EXECUCIÓ MATERIAL				6,25106	
P-11	P2241-52SN	M2	Repàs i piconatge d'esplanada, amb compactació del 95% pm	Rend.: 1,000				1,58 €
				Unitats	Preu	Parcial	Import	
	Maquinària							
	C136-00F4	H	Motoanivelladora petita	0,010 /R x	71,13000 =	0,71130		
	C131-005G	H	Corró vibratori autopropulsat, de 12 a 14 t	0,011 /R x	78,73000 =	0,86603		
				Subtotal:		1,57733	1,57733	
			COST DIRECTE				1,57733	
			DESPESES INDIRECTES		0,00 %		0,00000	
			COST EXECUCIÓ MATERIAL				1,57733	
	P310-D51N	Kg	Armadura de rases i pous ap500 s d'acer en barres corrugades b500s de límit elàstic >= 500 n/mm2	Rend.: 1,000				2,11 €
				Unitats	Preu	Parcial	Import	
	Ma d'obra							
	A0F-000I	H	Oficial 1a ferrallista	0,006 /R x	30,97000 =	0,18582		
	A01-FEPO	H	Ajudant ferrallista	0,008 /R x	27,50000 =	0,22000		
				Subtotal:		0,40582	0,40582	
	Materials							
	B0AM-078F	Kg	Filferro recuit de diàmetre 1,3 mm	0,0051 x	1,53000 =	0,00780		
	B0B6-107E	Kg	Acer en barres corrugades elaborat a l'obra i manipulats a taller b500s, de límit elàstic >= 500 n/mm2	1,000 x	1,68638 =	1,68638		
				Subtotal:		1,69418	1,69418	

JUSTIFICACIÓ DE PREUS

Data: 10/01/23

Pàg.: 9

PARTIDES D'OBRA

NÚM	CODI	UA	DESCRIPCIÓ					PREU
				DESPESES AUXILIARS	1,50	%		0,00609
				COST DIRECTE				2,10609
				DESPESES INDIRECTES	0,00	%		0,00000
				COST EXECUCIÓ MATERIAL				2,10609
P312-D4NU	M3		De rases i pous de fonaments, amb formigó ha-25/b / 10 / iia de consistència tova, grandària màxima del granulat 10 mm, amb >= 275 kg/m3 de ciment, apte per a classe d'exposició iia, abocat amb bomba	Rend.: 1,000				121,97 €
				Unitats		Preu	Parcial	Import
Ma d'obra								
	A0D-0007	H	Manobre	0,300	/R x	25,86000 =	7,75800	
						Subtotal:	7,75800	7,75800
Maquinària								
	C172-003J	H	Camió amb bomba de formigonar	0,100	/R x	178,37000 =	17,83700	
						Subtotal:	17,83700	17,83700
Materials								
	B06E-11GQ	M3	Formigó ha-25/b / 10 / iia de consistència tova, grandària màxima del granulat 10 mm, amb >= 275 kg/m3 de ciment, apte per a classe d'exposició iia	1,100	x	87,40000 =	96,14000	
						Subtotal:	96,14000	96,14000
Altres								
	A%AUX001	%	Despeses auxiliars sobre la mà d'obra	1,500	% s	7,75800 =	0,11637	
						Subtotal:	0,11637	0,11637
				DESPESES AUXILIARS	1,50	%		0,11637
				COST DIRECTE				121,96774
				DESPESES INDIRECTES	0,00	%		0,00000
				COST EXECUCIÓ MATERIAL				121,96774

P-12	P352-114S1Y	U	Fonamentació de columna. inclou treballs d'excavació, materials, maquinària necessaris per deixar executat la fonamentació.	Rend.: 0,123				304,34 €
				Unitats		Preu	Parcial	Import
Ma d'obra								
	A0D-0007	H	Manobre	0,050	/R x	25,86000 =	10,51220	
						Subtotal:	10,51220	10,51220
Maquinària								
	C13C-00LP	H	Retroexcavadora sobre pneumàtics de 8 a 10 t	0,1811	/R x	59,51000 =	87,62001	
						Subtotal:	87,62001	87,62001
Partides d'obra								
	P310-D51N	Kg	Armadura de rases i pous ap500 s d'acer en barres corrugades b500s de límit elàstic >= 500 n/mm2	40,000	x	2,10609 =	84,24360	

JUSTIFICACIÓ DE PREUS

Data: 10/01/23

Pàg.: 10

PARTIDES D'OBRA

NÚM	CODI	UA	DESCRIPCIÓ						PREU	
	P312-D4NU	M3	De rases i pous de fonaments, amb formigó ha-25/b / 10 / iia de consistència tova, grandària màxima del granulat 10 mm, amb >= 275 kg/m3 de ciment, apte per a classe d'exposició iia, abocat amb bomba	1,000	x	121,96774	=	121,96774		
								Subtotal:	206,21134	206,21134
								COST DIRECTE		304,34355
								DESPESES INDIRECTES	0,00 %	0,00000
								COST EXECUCIÓ MATERIAL		304,34355

P-13 P352-124S1Y U Fonamentació de formigo per al armari regulador de trànsit. inclou treballs d'excavació, materials, maquinària necessaris per deixar executat la fonamentació. **Rend.: 0,088** **343,37 €**

				Unitats		Preu		Parcial	Import	
Ma d'obra										
	A0D-0007	H	Manobre	0,050	/R x	25,86000	=	14,69318		
								Subtotal:	14,69318	14,69318
Maquinària										
	C13C-00LP	H	Retroexcavadora sobre pneumàtics de 8 a 10 t	0,1811	/R x	59,51000	=	122,46888		
								Subtotal:	122,46888	122,46888
Partides d'obra										
	P312-D4NU	M3	De rases i pous de fonaments, amb formigó ha-25/b / 10 / iia de consistència tova, grandària màxima del granulat 10 mm, amb >= 275 kg/m3 de ciment, apte per a classe d'exposició iia, abocat amb bomba	1,000	x	121,96774	=	121,96774		
	P310-D51N	Kg	Armadura de rases i pous ap500 s d'acer en barres corrugades b500s de límit elàstic >= 500 n/mm2	40,000	x	2,10609	=	84,24360		
								Subtotal:	206,21134	206,21134
								COST DIRECTE		343,37340
								DESPESES INDIRECTES	0,00 %	0,00000
								COST EXECUCIÓ MATERIAL		343,37340

P-14 P92A-DX8D M3 Subbase de tot-u artificial, amb estesa i piconatge del material al 95% del pm **Rend.: 1,000** **28,62 €**

				Unitats		Preu		Parcial	Import	
Ma d'obra										
	A0D-0007	H	Manobre	0,050	/R x	25,86000	=	1,29300		
								Subtotal:	1,29300	1,29300
Maquinària										
	C151-002Z	H	Camió cisterna de 8 m3	0,025	/R x	50,78000	=	1,26950		
	C131-005G	H	Corró vibratori autopropulsat, de 12 a 14 t	0,030	/R x	78,73000	=	2,36190		
	C136-00F4	H	Motoanivelladora petita	0,035	/R x	71,13000	=	2,48955		
								Subtotal:	6,12095	6,12095

JUSTIFICACIÓ DE PREUS

Data: 10/01/23

Pàg.: 11

PARTIDES D'OBRA

NÚM	CODI	UA	DESCRIPCIÓ				PREU
Materials							
	B03F-05NW	M3	Tot-u artificial	1,150	x	18,35000 =	21,10250
	B011-05ME	M3	Aigua	0,050	x	1,78000 =	0,08900
Subtotal:							21,19150
DESPESES AUXILIARS							0,01940
COST DIRECTE							28,62485
DESPESES INDIRECTES							0,00000
COST EXECUCIÓ MATERIAL							28,62485

P-15	P931-IP7	M3	Base de formigó (ce, ehe) formigó en massa hm - 20 / b / 20 / x0 amb una quantitat de ciment de 200 kg/m3 i relació aigua ciment =< 0.6, abocat des de camió amb estesa i vibratge manual, amb acabat reglejat, en entorn urbà sense dificultat de mobilitat, en voreres > 3 i <= 5 m d'amplària o calçada/plataforma única > 7 i <= 12 m d'amplària, sense afectació per serveis o elements de mobiliari urbà, en actuacions de més de 2 m3	Rend.: 1,000			95,92	€
-------------	-----------------	-----------	--	---------------------	--	--	--------------	----------

			Unitats	Preu	Parcial	Import	
Ma d'obra							
	A0F-000S	H	Oficial 1a d'obra pública	0,2391 /R x	30,97000 =	7,40493	
	A0D-0007	H	Manobre	0,450 /R x	25,86000 =	11,63700	
Subtotal:							19,04193
Maquinària							
	C20K-00DP	H	Regle vibratori	0,2391 /R x	5,14000 =	1,22897	
Subtotal:							1,22897
Materials							
	B06F1-I0IL	M3	Formigó en massa hm - 20 / b / 20 / x0 amb una quantitat de ciment de 200 kg/m3 i relació aigua ciment =< 0.6	1,050 x	71,77000 =	75,35850	
Subtotal:							75,35850
DESPESES AUXILIARS							0,28563
COST DIRECTE							95,91503
DESPESES INDIRECTES							0,00000
COST EXECUCIÓ MATERIAL							95,91503

P-16	P965-EAL9	M	Vorada de pedra granítica escairada, buixardada, de forma recta, de 20x25 cm, col·locada sobre base de formigó no estructural de 15 n/mm2 de resistència mínima a compressió i de 20 a 25 cm d'alçària i rejuntada	Rend.: 1,000			62,57	€
-------------	------------------	----------	--	---------------------	--	--	--------------	----------

			Unitats	Preu	Parcial	Import	
Ma d'obra							
	A0F-000S	H	Oficial 1a d'obra pública	0,257 /R x	30,97000 =	7,95929	
	A0D-0007	H	Manobre	0,535 /R x	25,86000 =	13,83510	

JUSTIFICACIÓ DE PREUS

Data: 10/01/23

Pàg.: 12

PARTIDES D'OBRA

NÚM	CODI	UA	DESCRIPCIÓ			PREU
						Subtotal:
						21,79439
						21,79439
Materials						
	B069-2A9P	M3	Formigó d'ús no estructural de resistència a compressió 15 n/mm ² , consistència plàstica i grandària màxima del granulat 40 mm, hne-15/p/40	0,1078	x	72,76000 = 7,84353
	B964-0GHG	M	Pedra granítica, recta, escairada, buixardada, per a vorada, de 20x25 cm	1,050	x	31,05000 = 32,60250
						Subtotal:
						40,44603
						40,44603
						DESPESES AUXILIARS
						1,50 %
						0,32692
						COST DIRECTE
						62,56734
						DESPESES INDIRECTES
						0,00 %
						0,00000
						COST EXECUCIÓ MATERIAL
						62,56734

P-17	P977-DSXE	M	Rigola de 30 cm d'amplària amb peces de morter de ciment monocapa de color blanc, de 30x30x8 cm, col·locades amb morter i rejuntades amb beurada de ciment blanc	Rend.: 1,000		19,55	€
-------------	------------------	----------	--	---------------------	--	--------------	----------

			Unitats	Preu	Parcial	Import
Ma d'obra						
	A0F-000S	H	Oficial 1a d'obra pública	0,300 /R x	30,97000 =	9,29100
	A0D-0007	H	Manobre	0,105 /R x	25,86000 =	2,71530
						Subtotal:
						12,00630
						12,00630
Maquinària						
	C17A-00JL	H	Mesclador continu per a morter preparat en sacs	0,105 /R x	1,62000 =	0,17010
						Subtotal:
						0,17010
						0,17010
Materials						
	B971-0GUH	U	Peça monocapa de morter de ciment color blanc, de 30x30x8 cm, per a rigoles	3,333 x	1,82000 =	6,06606
	B07L-1PY6	T	Morter per a ram de paleta, classe m 5 (5 n/mm ²), en sacs, de designació (g) segons norma une-en 998-2	0,0189 x	44,02000 =	0,83198
	B055-065W	T	Ciment blanc de ram de paleta bl 22,5 x segons una 80305, en sacs	0,0015 x	195,45000 =	0,29318
						Subtotal:
						7,19122
						7,19122
						DESPESES AUXILIARS
						1,50 %
						0,18009
						COST DIRECTE
						19,54771
						DESPESES INDIRECTES
						0,00 %
						0,00000
						COST EXECUCIÓ MATERIAL
						19,54771

P-18	P9E1-I5R6	M2	Paviment de panot per a vorera gris de 20x20x4 cm, classe 1a, preu superior, sobre suport de 3 cm de sorra, col·locat a l'estesa amb sorra-ciment de 250 kg/m ³ de ciment pòrtland i beurada de ciment pòrtland	Rend.: 0,992		35,40	€
-------------	------------------	-----------	--	---------------------	--	--------------	----------

			Unitats	Preu	Parcial	Import
Ma d'obra						

JUSTIFICACIÓ DE PREUS

Data: 10/01/23

Pàg.: 13

PARTIDES D'OBRA

NÚM	CODI	UA	DESCRIPCIÓ				PREU	
	A0D-0007	H	Manobre	0,2993	/R x	25,86000 =	7,80232	
	A0F-000S	H	Oficial 1a d'obra pública	0,4484	/R x	30,97000 =	13,99894	
Subtotal:							21,80126	21,80126
Materials								
	B9E2-0HOS	M2	Panot gris de 20x20x4 cm, classe 1a, preu superior	1,020	x	8,96000 =	9,13920	
	B011-05ME	M3	Aigua	0,010	x	1,78000 =	0,01780	
	B03L-05N5	T	Sorra de pedrera de 0 a 3,5 mm	0,0449	x	19,99000 =	0,89755	
	B055-067M	T	Ciment pòrtland amb filler calcari cem ii/b-I 32,5 r segons une-en 197-1, en sacs	0,0031	x	125,98000 =	0,39054	
	B03X-0GW6	M3	Sorra-ciment, sense additius amb 250 kg/m3 de ciment pòrtland amb filler calcari i sorra de pedrera, elaborada a l'obra	0,0306	x	92,40307 =	2,82753	
Subtotal:							13,27262	13,27262
DESPESES AUXILIARS							1,50 %	0,32702
COST DIRECTE								35,40090
DESPESES INDIRECTES							0,00 %	0,00000
COST EXECUCIÓ MATERIAL								35,40090
P-19	P9G6-4XOK	m2	Paviment de formigó amb formigó HM-30/B / 20 / I + E de consistència tova, grandària màxima del granulat 20 mm, amb >= 275 kg/m3 de ciment, apte per a classe d'exposició I + E, de 15 cm de gruix, amb acabat remolinat mecànic	Rend.: 1,000			26,23 €	
				Unitats		Preu	Parcial	Import
Ma d'obra								
	A0D-0007	H	Manobre	0,220	/R x	25,86000 =	5,68920	
	A0F-000T	H	Oficial 1a paleta	0,150	/R x	30,97000 =	4,64550	
Subtotal:							10,33470	10,33470
Maquinària								
	C20L-00DO	h	Remolinador mecànic	0,050	/R x	5,83000 =	0,29150	
Subtotal:							0,29150	0,29150
Materials								
	B06E-12GU	m3	Formigó HM-30/B / 20 / I + E de consistència tova, grandària màxima del granulat 20 mm, amb >= 275 kg/m3 de ciment, apte per a classe d'exposició I + E	0,1575	x	98,10000 =	15,45075	
Subtotal:							15,45075	15,45075
DESPESES AUXILIARS							1,50 %	0,15502
COST DIRECTE								26,23197
DESPESES INDIRECTES							0,00 %	0,00000
COST EXECUCIÓ MATERIAL								26,23197

JUSTIFICACIÓ DE PREUS

Data: 10/01/23

Pàg.: 14

PARTIDES D'OBRA

NÚM	CODI	UA	DESCRIPCIÓ					PREU
P-20	P9H0-01BL	U	Extracció, tall, determinació del gruix, de la densitat aparent i del contingut de buits d'una proveta testimoni de mescla bituminosa, segons la norma une-en 12697-8 i une-en 12697-6	Rend.: 1,000				122,92 €
				Unitats	Preu	Parcial	Import	
	Materials							
	BV2M0-00X	U	Extracció, tall, determinació del gruix, de la densitat aparent i del contingut de buits d'una proveta testimoni de mescla bituminosa, segons la norma une-en 12697-8 i une-en 12697-6	1,000	x 122,92000 =	122,92000		
					Subtotal:	122,92000	122,92000	
					COST DIRECTE		122,92000	
					DESPESES INDIRECTES	0,00 %	0,00000	
					COST EXECUCIÓ MATERIAL		122,92000	
P-21	P9H0-01BV	U	Determinació del contingut de lligant d'una mostra de mescla bituminosa, segons la norma une-en 12697-1	Rend.: 1,000				53,84 €
				Unitats	Preu	Parcial	Import	
	Materials							
	BV2M0-00X	U	Determinació del contingut de lligant d'una mostra de mescla bituminosa, segons la norma une-en 12697-1	1,000	x 53,84000 =	53,84000		
					Subtotal:	53,84000	53,84000	
					COST DIRECTE		53,84000	
					DESPESES INDIRECTES	0,00 %	0,00000	
					COST EXECUCIÓ MATERIAL		53,84000	
P-22	P9H0-01BX	U	Anàlisi granulomètrica del granulat recuperat d'una mostra de mescla bituminosa, segons la norma une-en 12697-2	Rend.: 1,000				46,95 €
				Unitats	Preu	Parcial	Import	
	Materials							
	BV2M0-00X	U	Anàlisi granulomètrica del granulat recuperat d'una mostra de mescla bituminosa, segons la norma une-en 12697-2	1,000	x 46,95000 =	46,95000		
					Subtotal:	46,95000	46,95000	
					COST DIRECTE		46,95000	
					DESPESES INDIRECTES	0,00 %	0,00000	
					COST EXECUCIÓ MATERIAL		46,95000	

JUSTIFICACIÓ DE PREUS

Data: 10/01/23

Pàg.: 15

PARTIDES D'OBRA

NÚM	CODI	UA	DESCRIPCIÓ					PREU
P-23	P9H0-01BY	U	Control de temperatures d'una mostra de mescla bituminosa, segons la norma une-en 12697-13	Rend.: 1,000				20,62 €
				Unitats		Preu	Parcial	Import
	Materials							
	BV2M0-00X	U	Control de temperatures d'una mostra de mescla bituminosa, segons la norma une-en 12697-13	1,000	x	20,62000 =	20,62000	
							Subtotal:	20,62000
								20,62000
							COST DIRECTE	20,62000
							DESPESES INDIRECTES	0,00 %
								0,00000
							COST EXECUCIÓ MATERIAL	20,62000
P-24	P9H0-01C0	U	Presa, confecció de provetes cilíndriques, determinació de la densitat, trencament, estabilitat i fluència (assaig marshall) d'una mostra de mescla bituminosa, segons la norma une-en 12697-6 i une-en 12697-34	Rend.: 1,000				163,57 €
				Unitats		Preu	Parcial	Import
	Materials							
	BV2M0-00X	U	Presa, confecció de provetes cilíndriques, determinació de la densitat, trencament, estabilitat i fluència (assaig marshall) d'una mostra de mescla bituminosa, segons la norma une-en 12697-6 i une-en 12697-34	1,000	x	163,57000 =	163,57000	
							Subtotal:	163,57000
								163,57000
							COST DIRECTE	163,57000
							DESPESES INDIRECTES	0,00 %
								0,00000
							COST EXECUCIÓ MATERIAL	163,57000
P-25	P9H5-E8BD	T	Paviment de mescla bituminosa contínua en calent tipus ac 16 surf b 50/70 d, amb betum asfàltic de penetració, de granulometria densa per a capa de trànsit i granulat granític, estesa i compactada	Rend.: 1,000				76,11 €
				Unitats		Preu	Parcial	Import
	Ma d'obra							
	A0F-000S	H	Oficial 1a d'obra pública	0,019	/R x	30,97000 =	0,58843	
	A0D-0007	H	Manobre	0,086	/R x	25,86000 =	2,22396	
							Subtotal:	2,81239
								2,81239
	Maquinària							
	C175-00G4	H	Estenedora per a paviments de mescla bituminosa	0,010	/R x	62,60000 =	0,62600	
	C173-005K	H	Corró vibratori per a formigons i betums autopropulsat pneumàtic	0,012	/R x	71,76000 =	0,86112	
	C131-005G	H	Corró vibratori autopropulsat, de 12 a 14 t	0,012	/R x	78,73000 =	0,94476	
							Subtotal:	2,43188
								2,43188
	Materials							

JUSTIFICACIÓ DE PREUS

Data: 10/01/23

Pàg.: 16

PARTIDES D'OBRA

NÚM	CODI	UA	DESCRIPCIÓ			PREU
	B9H1-0HTR	T	Mescla bituminosa contínua en calent tipus ac 16 surf b 50/70 d, amb betum asfàltic de penetració, de granulometria densa per a capa de trànsit i granulat granític	1,000	x	70,82000 = 70,82000
				Subtotal:		70,82000 70,82000
				DESPESES AUXILIARS	1,50 %	0,04219
				COST DIRECTE		76,10646
				DESPESES INDIRECTES	0,00 %	0,00000
				COST EXECUCIÓ MATERIAL		76,10646

P-26	P9H5-E8C0	T	Paviment de mescla bituminosa contínua en calent tipus ac 22 bin b 50/70 s, amb betum asfàltic de penetració, de granulometria semidensa per a capa intermèdia i granulat granític, estesa i compactada	Rend.: 1,000		74,01 €
-------------	------------------	---	---	---------------------	--	----------------

			Unitats	Preu	Parcial	Import
Ma d'obra						
	A0D-0007	H	Manobre	0,086 /R x	25,86000 =	2,22396
	A0F-000S	H	Oficial 1a d'obra pública	0,019 /R x	30,97000 =	0,58843
				Subtotal:		2,81239 2,81239
Maquinària						
	C131-005G	H	Corró vibratori autopropulsat, de 12 a 14 t	0,012 /R x	78,73000 =	0,94476
	C173-005K	H	Corró vibratori per a formigons i betums autopropulsat pneumàtic	0,012 /R x	71,76000 =	0,86112
	C175-00G4	H	Estenedora per a paviments de mescla bituminosa	0,010 /R x	62,60000 =	0,62600
				Subtotal:		2,43188 2,43188
Materials						
	B9H1-0HXG	T	Mescla bituminosa contínua en calent tipus ac 22 bin b 50/70 s, amb betum asfàltic de penetració, de granulometria semidensa per a capa intermèdia i granulat granític	1,000	x	68,72000 = 68,72000
				Subtotal:		68,72000 68,72000
				DESPESES AUXILIARS	1,50 %	0,04219
				COST DIRECTE		74,00646
				DESPESES INDIRECTES	0,00 %	0,00000
				COST EXECUCIÓ MATERIAL		74,00646

P-27	P9L1-E97Z	M2	Reg d'imprimació amb emulsió bituminosa catiònica tipus c50bf4 imp, amb dotació 1 kg/m2	Rend.: 1,000		0,46 €
-------------	------------------	----	---	---------------------	--	---------------

			Unitats	Preu	Parcial	Import
Ma d'obra						
	A0E-000A	H	Manobre especialista	0,003 /R x	26,73000 =	0,08019
				Subtotal:		0,08019 0,08019
Maquinària						
	C170-0036	H	Camió cisterna per a reg asfàltic	0,003 /R x	32,34000 =	0,09702

JUSTIFICACIÓ DE PREUS

Data: 10/01/23

Pàg.: 17

PARTIDES D'OBRA

NÚM	CODI	UA	DESCRIPCIÓ				PREU
				Subtotal:		0,09702	0,09702
Materials							
	B057-06IH	Kg	Emulsió bituminosa catiónica amb un 50% de betum asfàltic, per a reg d'imprimació tipus c50bf4 imp amb un contingut de fluidificant >3%, segons une-en 13808	1,000	x	0,28000 =	0,28000
				Subtotal:		0,28000	0,28000
				DESPESES AUXILIARS	1,50	%	0,00120
				COST DIRECTE			0,45841
				DESPESES INDIRECTES	0,00	%	0,00000
				COST EXECUCIÓ MATERIAL			0,45841

P-28	PBB7-65L1	U	Semàfor de policarbonat, amb sistema òptic de diàmetre 210 mm amb una cara i tres focus, òptica normal i lent de color normal de vehicles 13/12, instal·lat i amb el desmuntatge inclòs	Rend.: 1,000			343,57	€
				Unitats	Preu	Parcial	Import	
Ma d'obra								
	A0F-0015	H	Oficial 1a per a seguretat i salut	1,500	/R x	30,97000 =	46,45500	
	A01-FEPM	H	Ajudant per a seguretat i salut	1,000	/R x	27,50000 =	27,50000	
				Subtotal:		73,95500	73,95500	
Materials								
	BBB2-19NW	U	Semàfor de policarbonat amb sistema òptic de diàmetre 210 mm amb una cara i tres focus, òptica normal i lent de color normal de vehicles 13/12, per a seguretat i salut	1,000	x	268,88000 =	268,88000	
				Subtotal:		268,88000	268,88000	
				DESPESES AUXILIARS	1,00	%	0,73955	
				COST DIRECTE			343,57455	
				DESPESES INDIRECTES	0,00	%	0,00000	
				COST EXECUCIÓ MATERIAL			343,57455	

P-29	PBB7-R65L0	U	Suministrament i instal·lació de semàfor per a vehicles 11/200 a en led i 220v	Rend.: 1,000			174,20	€
				Unitats	Preu	Parcial	Import	
Ma d'obra								
	A0F-0015	H	Oficial 1a per a seguretat i salut	1,500	/R x	30,97000 =	46,45500	
	A01-FEPM	H	Ajudant per a seguretat i salut	1,000	/R x	27,50000 =	27,50000	
				Subtotal:		73,95500	73,95500	
Materials								
	BBB2-19NV	U	Semàfor de policarbonat amb sistema òptic de diàmetre 210 mm amb una cara i un focus, òptica normal i lent de color ambre normal de vehicles 11/200, per a seguretat i salut	1,057	x	94,14000 =	99,50598	
				Subtotal:		99,50598	99,50598	

JUSTIFICACIÓ DE PREUS

Data: 10/01/23

Pàg.: 18

PARTIDES D'OBRA

NÚM	CODI	UA	DESCRIPCIÓ	PREU
			DESPESES AUXILIARS	1,00 % 0,73955
			COST DIRECTE	174,20053
			DESPESES INDIRECTES	0,00 % 0,00000
			COST EXECUCIÓ MATERIAL	174,20053

P-30	PBB7-R65L2	U	Suministrament i instal·lació de semàfor per a vianants 12/200 rv en led i 220v amb sistema per a invidents	Rend.: 1,000	854,11	€	
				Unitats	Preu	Parcial	Import
			Ma d'obra				
	A0F-0015	H	Oficial 1a per a seguretat i salut	1,690 /R x	30,97000 =	52,33930	
	A01-FEPM	H	Ajudant per a seguretat i salut	1,190 /R x	27,50000 =	32,72500	
				Subtotal:		85,06430	85,06430
			Materials				
	BBB2-19NW	U	Semàfor de policarbonat amb sistema òptic de diàmetre 210 mm amb una cara i tres focus, òptica normal i lent de color normal de vehicles 13/12, per a seguretat i salut	2,857 x	268,88000 =	768,19016	
				Subtotal:		768,19016	768,19016
			DESPESES AUXILIARS	1,00 %			0,85064
			COST DIRECTE				854,10510
			DESPESES INDIRECTES	0,00 %			0,00000
			COST EXECUCIÓ MATERIAL				854,10510

P-31	PBBG-DV3G	U	Placa octogonal per a senyals de trànsit, d'alumini anoditzat, de 60 cm de diàmetre, acabada amb làmina retrorreflectora classe ra1, fixada mecànicament	Rend.: 1,000	89,15	€	
				Unitats	Preu	Parcial	Import
			Ma d'obra				
	A0F-000R	H	Oficial 1a muntador	0,200 /R x	32,01000 =	6,40200	
	A01-FEPH	H	Ajudant muntador	0,200 /R x	27,50000 =	5,50000	
				Subtotal:		11,90200	11,90200
			Maquinària				
	C152-003B	H	Camió grua	0,050 /R x	53,03000 =	2,65150	
				Subtotal:		2,65150	2,65150
			Materials				
	BBMB-0RZ8	U	Placa octogonal per a senyals de trànsit, d'alumini anoditzat, de 60 cm de diàmetre, acabada amb làmina retrorreflectora classe ra1	1,000 x	74,42000 =	74,42000	
				Subtotal:		74,42000	74,42000

JUSTIFICACIÓ DE PREUS

Data: 10/01/23

Pàg.: 19

PARTIDES D'OBRA

NÚM	CODI	UA	DESCRIPCIÓ	PREU	
			DESPESES AUXILIARS	1,50 %	0,17853
			COST DIRECTE		89,15203
			DESPESES INDIRECTES	0,00 %	0,00000
			COST EXECUCIÓ MATERIAL		89,15203

P-32	PBZB-HOF8	U	Equip de reposició de senyalització horitzontal i marques vials en horari laborable diürn, inclòs senyalització dels treballs i esborrat mitjançant fresat	Rend.: 1,000	1.221,67	€	
			Unitats	Preu	Parcial	Import	
Ma d'obra							
	A0F-000B	H	Oficial 1a	8,000 /R x	30,97000 =	247,76000	
	A0D-0007	H	Manobre	8,000 /R x	25,86000 =	206,88000	
	A0E-000A	H	Manobre especialista	8,000 /R x	26,73000 =	213,84000	
					Subtotal:	668,48000	668,48000
Maquinària							
	C1B0-006D	H	Màquina per a pintar bandes de vial, d'accionament manual	8,000 /R x	30,95000 =	247,60000	
	C1B0-H4LE	H	Màquina per fresat de pintures de marca vial d'accionament manual	8,000 /R x	16,49000 =	131,92000	
					Subtotal:	379,52000	379,52000
Materials							
	BBA1-2XWQ	Kg	Pintura acrílica de color blanc, per a marques vials	36,000 x	2,94000 =	105,84000	
	BBA0-0SD6	Kg	Microesferes de vidre per a senyalització per a marques vials retrorreflectants en sec	24,000 x	1,87000 =	44,88000	
	BBA0-HOPP	Kg	Micropartícules amb cantells angulosos de vidre en pols	7,500 x	3,06000 =	22,95000	
					Subtotal:	173,67000	173,67000
			COST DIRECTE			1.221,67000	
			DESPESES INDIRECTES	0,00 %		0,00000	
			COST EXECUCIÓ MATERIAL			1.221,67000	

P-33	PDG2-116SFR	M	Canalització de 40x60 en vorera panot amb 2 tubs coarrugats de 110 de diàmetre i rebliment i compactació amb base de formigó de 15cm, càrrega i transports de sobrants al abocador	Rend.: 0,554	119,42	€	
			Unitats	Preu	Parcial	Import	
Ma d'obra							
	A0D-0007	H	Manobre	1,000 /R x	25,86000 =	46,67870	
	A0F-000B	H	Oficial 1a	1,000 /R x	30,97000 =	55,90253	
					Subtotal:	102,58123	102,58123
Materials							
	BDG2-34UA	M	Fil guia per a conductes de canalitzacions de serveis, de nylon, de 5 mm de gruix	2,040 x	0,16000 =	0,32640	
	B06E-12C5	M3	Formigó hm-20/p / 20 / i de consistència plàstica, grandària màxima del granulat 20 mm, amb >= 200	0,1122 x	76,37000 =	8,56871	

JUSTIFICACIÓ DE PREUS

Data: 10/01/23

Pàg.: 21

PARTIDES D'OBRA

NÚM	CODI	UA	DESCRIPCIÓ					PREU
P-35	PK4-11L54Q	U	Pericó de registre de formigó prefabricat sense fons de 60x60x60 cm, per a instal·lacions de serveis, col·locat sobre solera de formigó hm-20/b/40/i de 15 cm de gruix i reblert lateral amb terra de la mateixa excavació, en entorn urbà sense dificultat de mobilitat, en voreres > 3 i <= 5 m d'amplària o calçada/plataforma única > 7 i <= 12 m d'amplària, amb afectació per serveis o elements de mobiliari urbà, en actuacions de més de 5 u. inclou treballs d'excavació, materials, maquinària necessaris per deixar executada l'arqueta.	Rend.: 0,436				326,69 €
				Unitats	Preu	Parcial	Import	
Ma d'obra								
	A0F-000S	H	Oficial 1a d'obra pública	0,9601	/R x 30,97000 =	68,19793		
	A0D-0007	H	Manobre	1,9203	/R x 25,86000 =	113,89669		
				Subtotal:		182,09462		182,09462
Maquinària								
	C152-003B	H	Camió grua	0,6983	/R x 53,03000 =	84,93314		
				Subtotal:		84,93314		84,93314
Materials								
	BDK2-1KNA	U	Pericó de registre de formigó prefabricat sense fons de 60x60x60 cm, per a instal·lacions de serveis	1,000	x 49,43000 =	49,43000		
	B06E-12DD	M3	Formigó hm-20/b / 40 / i de consistència tova, grandària màxima del granulat 40 mm, amb >= 200 kg/m3 de ciment, apte per a classe d'exposició i	0,1008	x 74,43000 =	7,50254		
				Subtotal:		56,93254		56,93254
				DESPESES AUXILIARS	1,50 %			2,73142
				COST DIRECTE				326,69172
				DESPESES INDIRECTES	0,00 %			0,00000
				COST EXECUCIÓ MATERIAL				326,69172
P-36	PG33-11E6Q6	M	Suministre i instal·lació de cable amb conductor de coure de 0,6/1 kv, rv de secció 2x10mm2, col·locat en tub.	Rend.: 1,000				4,05 €
				Unitats	Preu	Parcial	Import	
Ma d'obra								
	A01-FEPD	H	Ajudant electricista	0,040	/R x 27,45000 =	1,09800		
	A0F-000E	H	Oficial 1a electricista	0,040	/R x 32,01000 =	1,28040		
				Subtotal:		2,37840		2,37840
Materials								
	CABLECON	M	Cable amb conductor de coure de 0,6/1 kv, rv de secció 2x10mm2, col·locat en tub.	1,020	x 1,60000 =	1,63200		
				Subtotal:		1,63200		1,63200

JUSTIFICACIÓ DE PREUS

Data: 10/01/23

Pàg.: 22

PARTIDES D'OBRA

NÚM	CODI	UA	DESCRIPCIÓ					PREU
				DESPESES AUXILIARS	1,50	%		0,03568
				COST DIRECTE				4,04608
				DESPESES INDIRECTES	0,00	%		0,00000
				COST EXECUCIÓ MATERIAL				4,04608
P-37	PHG011HAMH	U	Suministrament i instal·lació de regulador model dynamic d'alúvisia per a 9 grups amb armari m3 inclòs	Rend.: 1,000				5.272,71 €
				Unitats		Preu	Parcial	Import
			Ma d'obra					
	A0F-000E	H	Oficial 1a electricista	4,000	/R x	32,01000 =	128,04000	
	A01-FEPD	H	Ajudant electricista	4,000	/R x	27,45000 =	109,80000	
						Subtotal:	237,84000	237,84000
			Materials					
	BHGW-H5Y	U	Petit material auxiliar de connexió i muntatge per a armaris de protecció i control d'enllumenat públic	1,000	x	107,25000 =	107,25000	
	REGUL02	U	Reguladro model dynamic d'alúvisia per a 9 grups amb armari m3 inclòs	1,000	x	4.921,67000 =	4.921,67000	
						Subtotal:	5.028,92000	5.028,92000
				DESPESES AUXILIARS	2,50	%		5,94600
				COST DIRECTE				5.272,70600
				DESPESES INDIRECTES	0,00	%		0,00000
				COST EXECUCIÓ MATERIAL				5.272,70600
P-38	PHH0-11H9ET	M	Suministre i instal·lació de cable amb conductor de coure de 0,6/1 kv, rv de secció 4x2,5mm2, col·locat en tub.	Rend.: 1,000				4,08 €
				Unitats		Preu	Parcial	Import
			Ma d'obra					
	A01-FEPD	H	Ajudant electricista	0,030	/R x	27,45000 =	0,82350	
	A0F-000E	H	Oficial 1a electricista	0,030	/R x	32,01000 =	0,96030	
						Subtotal:	1,78380	1,78380
			Materials					
	CABLE01	M	Cable amb conductor de coure de 0,6/1 kv, rv de secció 4x2,5mm2, col·locat en tub.	1,000	x	2,27000 =	2,27000	
						Subtotal:	2,27000	2,27000
				DESPESES AUXILIARS	1,50	%		0,02676
				COST DIRECTE				4,08056
				DESPESES INDIRECTES	0,00	%		0,00000
				COST EXECUCIÓ MATERIAL				4,08056

JUSTIFICACIÓ DE PREUS

Data: 10/01/23

Pàg.: 23

PARTIDES D'OBRA

NÚM	CODI	UA	DESCRIPCIÓ					PREU
P-39	PHM2-11DBEJ	U	Suministrament i instal·lació de columna cilíndrica de 2,4m d'alçada, coronament sense platina, amb base platina i porta, segons norma une-en 40-5, col·locada sobre dau de formigó	Rend.: 1,000				240,10 €
				Unitats	Preu	Parcial	Import	
	Ma d'obra							
	A0F-000E	H	Oficial 1a electricista	0,250 /R x	32,01000 =	8,00250		
	A01-FEPD	H	Ajudant electricista	0,250 /R x	27,45000 =	6,86250		
	A0D-0007	H	Manobre	0,250 /R x	25,86000 =	6,46500		
				Subtotal:		21,33000		21,33000
	Maquinària							
	C150-002X	H	Camió cistella de 10 m d'alçada com a màxim	0,250 /R x	46,45000 =	11,61250		
				Subtotal:		11,61250		11,61250
	Materials							
	B06F1-I4HH	M3	Formigó en massa hm - 20 / b / 10 / x0 amb una quantitat de ciment de 200 kg/m3 i relació aigua ciment =< 0.6	0,143 x	72,14000 =	10,31602		
	COLUMNA0	U	Columna cilíndrica de 2,4m d'alçada	1,000 x	150,90000 =	150,90000		
	BHW8-06IY	U	Part proporcional d'accessoris per a columnes	1,000 x	45,62000 =	45,62000		
				Subtotal:		206,83602		206,83602
			DESPESES AUXILIARS		1,50 %			0,31995
			COST DIRECTE					240,09847
			DESPESES INDIRECTES		0,00 %			0,00000
			COST EXECUCIÓ MATERIAL					240,09847
P-40	PHM3-114IB4	U	Suministrament i instal·lació de suport fixació mod. 270mm per a columna	Rend.: 1,000				72,98 €
				Unitats	Preu	Parcial	Import	
	Ma d'obra							
	A01-FEPD	H	Ajudant electricista	0,100 /R x	27,45000 =	2,74500		
	A0F-000E	H	Oficial 1a electricista	0,100 /R x	32,01000 =	3,20100		
				Subtotal:		5,94600		5,94600
	Materials							
	SUPPORT01	U	Suport fixació mod. 270mm per a columna	1,000 x	66,94000 =	66,94000		
				Subtotal:		66,94000		66,94000
			DESPESES AUXILIARS		1,50 %			0,08919
			COST DIRECTE					72,97519
			DESPESES INDIRECTES		0,00 %			0,00000
			COST EXECUCIÓ MATERIAL					72,97519



**DOCUMENTACIÓ TÈCNICA PER L'ACTUACIÓ DE MILLORA DE LA
SEGURETAT VIÀRIA DE LA CRUÏLLA D'INDUSTRIA – ANTONI BORI**

Document 5 - ESTUDI BÀSIC DE SEGURETAT I SALUT

Badalona, octubre de 2.022



ESTUDI BÀSIC DE SEGURETAT I SALUT A LES OBRES DE CONSTRUCCIÓ.

Dades de l'obra

Tipus d'obra	Millora de la seguretat viària de la cruïlla d'Indústria – Antoni Bori
Emplaçament	Carrer Indústria – Carrer Antoni Bori
Superfície construïda	471 m2
Promotor	AJUNTAMENT DE BADALONA / GESTOR : ENGESTUR, SA
Arquitecte/s autor/s del Projecte d'execució	Roger Ayza Samsó
Tècnic redactor de l'Estudi Bàsic de Seguretat i Salut	Roger Ayza Samsó

Dades tècniques de l'emplaçament

Topografia	Plana horitzontal
Característiques del terreny: resistència cohesió, nivell freàtic	Asfaltat
Condicions físiques i d'ús dels edificis de l'entorn	Naus industrials i residencial
Instal·lacions de serveis públics, tant vistes com soterrades	Clavegueram, aigua, gas electricitat, enllumenat públic
Ubicació de vials (amplada, nombre, densitat de circulació) i amplada de voreres	Calçada 5,90 m, voreres >3,00 m.

Compliment del R.D. 1627/97 de 24 d'octubre sobre disposicions mínimes de seguretat i salut a les obres de construcció

Aquest Estudi Bàsic de Seguretat i Salut estableix, durant l'execució d'aquesta obra, les previsions respecte a la prevenció de riscos d'accidents i malalties professionals, així com informació útil per efectuar en el seu dia, en les degudes condicions de seguretat i salut, els previsible treballs posteriors de manteniment.

Servirà per donar unes directrius bàsiques a l'empresa constructora per dur a terme les seves obligacions en el terreny de la prevenció de riscos professionals, facilitant el seu desenvolupament, d'acord amb el Reial Decret 1627/1997 de 24 d'octubre, pel qual s'estableixen disposicions mínimes de seguretat i de salut a les obres de construcció.

En base a l'art. 7è, i en aplicació d'aquest Estudi Bàsic de Seguretat i Salut, el contractista ha d'elaborar un Pla de Seguretat i Salut en el treball en el qual s'analitzin, estudiïn, desenvolupin i complementin les previsions contingudes en el present document.

El Pla de Seguretat i Salut haurà de ser aprovat abans del inici de l'obra pel Coordinador de Seguretat i Salut durant l'execució de l'obra o, quan no n'hi hagi, per la Direcció Facultativa. En cas d'obres de les Administracions Públiques s'haurà de sotmetre a l'aprovació d'aquesta Administració.



Es recorda l'obligatorietat de què a cada centre de treball hi hagi un Llibre d'incidències pel seguiment del Pla. Qualsevol anotació feta al Llibre d'incidències haurà de posar-se en coneixement de la Inspecció de Treball i Seguretat Social en el termini de 24 hores.

Tanmateix es recorda que, segons l'art. 15è del Reial Decret, els contractistes i sot-contractistes hauran de garantir que els treballadors rebin la informació adequada de totes les mesures de seguretat i salut a l'obra.

La comunicació d'obertura del centre de treball a l'autoritat laboral competent haurà d'incloure el Pla de Seguretat i Salut.

El Coordinador de Seguretat i Salut durant l'execució de l'obra o qualsevol integrant de la Direcció Facultativa, en cas d'apreciar un risc greu imminent per a la seguretat dels treballadors, podrà aturar l'obra parcialment o totalment, comunicant-lo a la Inspecció de Treball i Seguretat Social, al contractista, sots-contractistes i representants dels treballadors.

Les responsabilitats dels coordinadors, de la Direcció Facultativa i del promotor no eximiran de les seves responsabilitats als contractistes i als sots-contractistes (art. 11è).

Principis generals aplicables durant l'execució de l'obra

L'article 10 del R.D.1627/1997 estableix que s'aplicaran els principis d'acció preventiva recollits en l'art. 15è de la "Ley de Prevención de Riesgos Laborales (Ley 31/1995, de 8 de noviembre)" durant l'execució de l'obra i en particular en les següents activitats:

- El manteniment de l'obra en bon estat d'ordre i neteja.
- L'elecció de l'emplaçament dels llocs i àrees de treball, tenint en compte les seves condicions d'accés i la determinació de les vies o zones de desplaçament o circulació.
- La manipulació dels diferents materials i la utilització dels mitjans auxiliars.
- El manteniment, el control previ a la posada en servei i el control periòdic de les Instal·lacions i dispositius necessaris per a l'execució de l'obra, amb objecte de corregir els defectes que poguessin afectar a la seguretat i salut dels treballadors.
- La delimitació i condicionament de les zones d'emmagatzematge i dipòsit dels diferents materials, en particular si es tracta de matèries i substàncies perilloses.
- La recollida dels materials perillosos utilitzats.
- L'emmagatzematge i l'eliminació o evacuació de residus i runes.
- L'adaptació en funció de l'evolució de l'obra del període de temps efectiu que s'haurà de dedicar a les diferents feines o fases del treball.
- La cooperació entre els contractistes, sots-contractistes i treballadors autònoms.
- Les interaccions i incompatibilitats amb qualsevol altre tipus de feina o activitat que es realitzi a l'obra o prop de l'obra.

Els **principis d'acció preventiva** establerts a l'article 15è de la Llei 31/95 són els següents:

L'empresari aplicarà les mesures que integren el deure general de prevenció, d'acord amb els següents principis generals:

- Evitar riscos.
- Avaluar els riscos que no es puguin evitar.
- Combatre els riscos a l'origen.
- Adaptar el treball a la persona, en particular amb el que respecta a la concepció dels llocs de treball, l'elecció dels equips i els mètodes de treball i de producció, per tal de reduir el treball monòton i repetitiu i reduir els efectes del mateix a la salut.
- Tenir en compte l'evolució de la tècnica.
- Substituir allò que és perillós per allò que tingui poc o cap perill.
- Planificar la prevenció, buscant un conjunt coherent que integri la tècnica, l'organització del treball, les condicions de treball, les relacions socials i la influència dels factors ambientals en el treball.

- Adoptar mesures que posin per davant la protecció col·lectiva a la individual.
- Donar les degudes instruccions als treballadors.

L'empresari tindrà en consideració les capacitats professionals dels treballadors en matèria de seguretat i salut en el moment d'encomanar les feines.

L'empresari adoptarà les mesures necessàries per garantir que només els treballadors que hagin rebut informació suficient i adequada puguin accedir a les zones de risc greu i específic.

L'efectivitat de les mesures preventives haurà de preveure les distraccions i imprudències no temeràries que pogués cometre el treballador. Per a la seva aplicació es tindran en compte els riscos addicionals que poguessin implicar determinades mesures preventives, que només es podran adoptar quan la magnitud dels esmentats riscos sigui substancialment inferior a les dels que es pretén controlar i no existeixin alternatives més segures.

Podran concertar operacions d'assegurances que tinguin com a finalitat garantir com a àmbit de cobertura la previsió de riscos derivats del treball, l'empresa respecte dels seus treballadors, els treballadors autònoms respecte d'ells mateixos i les societats cooperatives respecte els socis, l'activitat dels quals consisteixi en la prestació del seu treball personal.

Identificació dels riscos.

Sense perjudici de les disposicions mínimes de Seguretat i Salut aplicables a l'obra establertes a l'annex IV del Reial Decret 1627/1997 de 24 d'octubre, s'enumeren a continuació els riscos particulars de diferents treballs d'obra, tot i considerant que alguns d'ells es poden donar durant tot el procés d'execució de l'obra o bé ser aplicables a d'altres feines.

S'haurà de tenir especial cura en els riscos més usuals a les obres, com ara són, caigudes, talls, cremades, erosions i cops, havent-se d'adoptar en cada moment la postura més adient pel treball que es realitzi.

A més, s'han de tenir en compte les possibles repercussions a les estructures d'edificació veïnes i tenir cura en minimitzar en tot moment el risc d'incendi.

Tanmateix, els riscos relacionats s'hauran de tenir en compte pels previsibles treballs posteriors (reparació, manteniment...).

Mitjans i maquinaria

- Atropellaments, topades amb altres vehicles, atrapades.
- Interferències amb Instal·lacions de subministrament públic (aigua, llum, gas...).
- Desplom i/o caiguda de maquinària d'obra (sitjes, grues...).
- Riscos derivats del funcionament de grues.
- Caiguda de la càrrega transportada.
- Generació excessiva de pols o emanació de gasos tòxics.
- Caigudes des de punts alts i/o des d'elements provisionals d'accés (escales, plataformes).
- Cops i ensopegades.
- Caiguda de materials, rebots.
- Ambient excessivament sorollós.
- Contactes elèctrics directes o indirectes.
- Accidents derivats de condicions atmosfèriques.

Treballs previs

- Interferències amb Instal·lacions de subministrament públic (aigua, llum, gas...).
- Caigudes des de punts alts i/o des d'elements provisionals d'accés (escales, plataformes).
- Cops i ensopegades.
- Caiguda de materials, rebots.

- Sobre esforços per postures incorrectes.
- Bolcada de piles de materials.
- Riscos derivats de l'emmagatzematge de materials (temperatura, humitat, reaccions químiques).

Enderrocs

- Interferències amb Instal·lacions de subministrament públic (aigua, llum, gas...)
- Generació excessiva de pols o emanació de gasos tòxics.
- Projecció de partícules durant els treballs.
- Caigudes des de punts alts i/o des d'elements provisionals d'accés (escales, plataformes).
- Contactes amb materials agressius.
- Talls i punxades.
- Cops i ensopegades.
- Caiguda de materials, rebots.
- Ambient excessivament sorollós.
- Fallida de l'estructura.
- Sobre esforços per postures incorrectes.
- Acumulació i baixada de runes.

Moviments de terres i excavacions

- Interferències amb Instal·lacions de subministrament públic (aigua, llum, gas...)
- Generació excessiva de pols o emanació de gasos tòxics.
- Caigudes des de punts alts i/o des d'elements provisionals d'accés (escales, plataformes).
- Cops i ensopegades.
- Despreniment i/o esllavissament de terres i/o roques.
- Caiguda de materials, rebots.
- Ambient excessivament sorollós.
- Desplom i/o caiguda de les parets de contenció, pous i rases.
- Desplom i/o caiguda de les edificacions veïnes.
- Accidents derivats de condicions atmosfèriques.
- Sobre esforços per postures incorrectes.
- Riscos derivats del desconeixement del sòl a excavar.

Fonaments

- Interferències amb Instal·lacions de subministrament públic (aigua, llum, gas...).
- Projecció de partícules durant els treballs.
- Caigudes des de punts alts i/o des d'elements provisionals d'accés (escales, plataformes).
- Contactes amb materials agressius.
- Talls i punxades.
- Cops i ensopegades.
- Caiguda de materials, rebots.
- Ambient excessivament sorollós.
- Desplom i/o caiguda de les parets de contenció, pous i rases.
- Desplom i/o caiguda de les edificacions veïnes.
- Despreniment i/o esllavissament de terres i/o roques.
- Contactes elèctrics directes o indirectes.
- Sobre esforços per postures incorrectes.
- Fallides d'encofrats.
- Fallides de recalçaments.

- Generació excessiva de pols o emanació de gasos tòxics.
- Bolcada de piles de material.
- Riscos derivats de l'emmagatzematge de materials (temperatura, humitat, reaccions químiques).

Estructura

- Interferències amb Instal·lacions de subministrament públic (aigua, llum, gas...).
- Projecció de partícules durant els treballs.
- Caigudes des de punts alts i/o des d'elements provisionals d'accés (escales, plataformes).
- Contactes amb materials agressius.
- Talls i punxades.
- Cops i ensopegades.
- Caiguda de materials, rebots.
- Ambient excessivament sorollós.
- Contactes elèctrics directes o indirectes.
- Sobre esforços per postures incorrectes.
- Fallides d'encofrats.
- Generació excessiva de pols o emanació de gasos tòxics.
- Bolcada de piles de material.
- Riscos derivats de l'emmagatzematge de materials (temperatura, humitat, reaccions químiques).
- Riscos derivats de l'accés a les plantes.
- Riscos derivats de la pujada i recepció dels materials.

Ram de paleta

- Generació excessiva de pols o emanació de gasos tòxics.
- Projecció de partícules durant els treballs.
- Caigudes des de punts alts i/o des d'elements provisionals d'accés (escales, plataformes).
- Contactes amb materials agressius.
- Talls i punxades.
- Cops i ensopegades.
- Caiguda de materials, rebots.
- Ambient excessivament sorollós.
- Sobre esforços per postures incorrectes.
- Bolcada de piles de material.
- Riscos derivats de l'emmagatzematge de materials (temperatura, humitat, reaccions químiques).

Coberta

- Interferències amb Instal·lacions de subministrament públic (aigua, llum, gas...)
- Projecció de partícules durant els treballs.
- Caigudes des de punts alts i/o des d'elements provisionals d'accés (escales, plataformes).
- Contactes amb materials agressius.
- Talls i punxades.
- Cops i ensopegades.
- Caiguda de materials, rebots.
- Ambient excessivament sorollós.
- Sobre esforços per postures incorrectes.
- Generació excessiva de pols o emanació de gasos tòxics.
- Caigudes de pals i antenes.
- Bolcada de piles de material.

- Riscos derivats de l'emmagatzematge de materials (temperatura, humitat, reaccions químiques).

Revestiments i acabats

- Generació excessiva de pols o emanació de gasos tòxics.
- Projecció de partícules durant els treballs.
- Caigudes des de punts alts i/o des d'elements provisionals d'accés (escales, plataformes).
- Contactes amb materials agressius.
- Talls i punxades.
- Cops i ensopegades.
- Caiguda de materials, rebots.
- Sobre esforços per postures incorrectes.
- Bolcada de piles de material.
- Riscos derivats de l'emmagatzematge de materials (temperatura, humitat, reaccions químiques).

Instal·lacions

- Interferències amb Instal·lacions de subministrament públic (aigua, llum, gas...).
- Caigudes des de punts alts i/o des d'elements provisionals d'accés (escales, plataformes).
- Talls i punxades.
- Cops i ensopegades.
- Caiguda de materials, rebots.
- Emanacions de gasos en obertures de pous morts.
- Contactes elèctrics directes o indirectes.
- Sobreesforços per postures incorrectes.
- Caigudes de pals i antenes.

Relació no exhaustiva dels treballs que impliquen riscos especials (Annex II del R.D.1627/1997)

- Treballs amb riscos especialment greus de sepultament, enfonsament o caiguda d'altura, per les particulars característiques de l'activitat desenvolupada, els procediments aplicats o l'entorn del lloc de treball.
- Treballs en els quals l'exposició a agents químics o biològics suposi un risc d'especial gravetat, o pels quals la vigilància específica de la salut dels treballadors sigui legalment exigible.
- Treballs amb exposició a radiacions ionitzants pels quals la normativa específica obligui a la delimitació de zones controlades o vigilades.
- Treballs en la proximitat de línies elèctriques d'alta tensió.
- Treballs que exposin a risc d'ofegament per immersió.
- Obres d'excavació de túnels, pous i altres treballs que suposin moviments de terres subterranis.
- Treballs realitzats en immersió amb equip subaquàtic.
- Treballs realitzats en cambres d'aire comprimit.
- Treballs que impliquin l'ús d'explosius.
- Treballs que requereixin muntar o desmuntar elements prefabricats pesats.

Mesures de prevenció i protecció

Com a criteri general primaran les proteccions col·lectives en front les individuals. A més, s'hauran de mantenir en bon estat de conservació els medis auxiliars, la maquinària i les eines de treball. D'altra banda els medis de protecció hauran d'estar homologats segons la normativa

vigent.

Tanmateix, les mesures relacionades s'hauran de tenir en compte pels previsibles treballs posteriors (reparació, manteniment...).

Mesures de protecció col·lectiva

- Organització i planificació dels treballs per evitar interferències entre les diferents feines i circulacions dins l'obra.
- Senyalització de les zones de perill.
- Preveure el sistema de circulació de vehicles i la seva senyalització, tant a l'interior de l'obra com en relació amb els vials exteriors.
- Deixar una zona lliure a l'entorn de la zona excavada pel pas de maquinària.
- Immobilització de camions mitjançant falques i/o topalls durant les tasques de càrrega i descàrrega.
- Respectar les distàncies de seguretat amb les Instal·lacions existents.
- Els elements de les Instal·lacions han d'estar amb les seves proteccions aïllants.
- Fonamentació correcta de la maquinària d'obra.
- Muntatge de grues fet per una empresa especialitzada, amb revisions periòdiques, control de la càrrega màxima, delimitació del radi d'acció, frenada, blocatge, etc.
- Revisió periòdica i manteniment de maquinària i equips d'obra.
- Sistema de rec que impedeixi l'emissió de pols en gran quantitat.
- Comprovació de l'adequació de les solucions d'execució a l'estat real dels elements (subsòl, edificacions veïnes).
- Comprovació d'apuntaments, condicions d'estrebats i pantalles de protecció de rases
- Utilització de paviments antilliscants.
- Col·locació de baranes de protecció en llocs amb perill de caiguda.
- Col·locació de xarxat en forats horitzontals.
- Protecció de forats i façanes per evitar la caiguda d'objectes (xarxes, lones).
- Ús de canalitzacions d'evacuació de runes, correctament instal·lades.
- Ús d'escales de mà, plataformes de treball i bastides.
- Col·locació de plataformes de recepció de materials en plantes altes.

Mesures de protecció individual

- Utilització de cassetes i ulleres homologades contra la pols i/o projecció de partícules.
- Utilització de calçat de seguretat.
- Utilització de casc homologat.
- A totes les zones elevades on no hi hagi sistemes fixes de protecció caldrà establir punts d'ancoratge segurs per poder subjectar-hi el cinturó de seguretat homologat, la utilització del qual serà obligatòria.
- Utilització de guants homologats per evitar el contacte directe amb materials agressius i minimitzar el risc de talls i punxades.
- Utilització de protectors auditius homologats en ambients excessivament sorollosos.
- Utilització de mandils.
- Sistemes de subjecció permanent i de vigilància per més d'un operari en els treballs amb perill d'intoxicació. Utilització d'equips de subministrament d'aire.

Mesures de protecció a tercers

- Tancament, senyalització i enllumenat de l'obra. Cas que el tancament envaeixi la calçada s'ha de preveure un passadís protegit pel pas de vianants. El tancament ha d'impedir que persones alienes a l'obra puguin entrar.
- Preveure el sistema de circulació de vehicles tant a l'interior de l'obra com en relació amb els vials exteriors.
- Immobilització de camions mitjançant falques i/o topalls durant les tasques de càrrega i descàrrega.

- Comprovació de l'adequació de les solucions d'execució a l'estat real dels elements (subsòl, edificacions veïnes).
- Protecció de forats i façanes per evitar la caiguda d'objectes (xarxes, lones).

Primers auxilis

Es disposarà d'una farmaciola amb el contingut de material especificat a la normativa vigent.

S'informarà a l'inici de l'obra, de la situació dels diferents centres mèdics als quals s'hauran de traslladar els accidentats. És convenient disposar a l'obra i en lloc ben visible, d'una llista amb els telèfons i adreces dels centres assignats per a urgències, ambulàncies, taxis, etc. per garantir el ràpid trasllat dels possibles accidentats.

Relació de normes i reglaments aplicables

- Convenis col·lectius.
- "Reglamento de seguridad e higiene en el trabajo en la industria de la construcción. OM 20 de mayo de 1952 (BOE 15 de junio de 1958)". Modificada per "Orden 10 de diciembre de 1953 (BOE 2 de febrero de 1956)" i "Orden 23 de de septiembre 1966 (BOE 1 de octubre de 1966)". Derogada parcialment per "Orden 20 de enero de 1956 (BOE 2 de febrero de 1956)" i "R.D. 2177/2004 (BOE 13 de noviembre de 2004)".
- "Ordenanza laboral de la construcción, vidrio y cerámica. OM 28 de agosto de 1970 (BOE 5, 7, 8, 9 de septiembre de 1970)", en vigor capítols VI i XVI i les modificacions "Orden 22 de marzo de 1972 (BOE 31 de marzo de 1972)", "Orden 28 de julio (BOE 10 de agosto de 1972)" i "Orden 27 de julio de 1973 (BOE 31 de julio de 1973)". Derogada parcialment per "Orden 28 de diciembre (BOE 29 de diciembre de 1994)".
- "Ordenanza general de seguridad e higiene en el trabajo. OM 9 de marzo de 1971 (BOE 16 de marzo de 1971)", en vigor parts del títol II. Derogada parcialment per "R.D. 1316/1989 (BOE 2 de noviembre de 1989)", "Ley 31/1995 (BOE 10 de noviembre de 1995)", R.D. 486/1997 (BOE 23 de abril de 1997)", "R.D. 664/1997 (BOE 24 de mayo de 1997)", "R.D. 665/1997 (BOE 24 de mayo de 1997)", "R.D. 773/1997 (BOE 12 de junio de 1997)", "R.D. 1215/1997 (BOE 7 de agosto de 1997)", "R.D. 614/2001 (BOE 21 de junio de 2001)" i "R.D. 349/2003 (BOE 5 de abril de 2003)".
- "Cuadro de enfermedades profesionales. R.D. 1995/1978 (BOE 25 de agosto de 1978)". Modificada per "R.D. 2821/1981 de 27 de noviembre (BOE 1 de diciembre de 1981)".
- "Regulación de la jornada de trabajo, jornadas especiales y descanso. R.D. 2001/1983 de 28 de julio (BOE 29 de julio de 1983)". Modificada per "R.D. 2403/1985 (BOE 30 de diciembre de 1985)", "R.D. 1346/1989 (BOE 7 de noviembre 1989)" i anul·lada parcialment per "R.D. 1561/1995 de 21 de septiembre (BOE 26 de septiembre de 1995)".
- "Orden de 20 de septiembre de 1986, por la que se establece el modelo de libro de incidencias correspondiente a las obras en las que sea obligatorio un estudio de Seguridad e Higiene en el trabajo (BOE de 13 de octubre de 1986)".
- "Establecimiento de modelos de notificación de accidentes de trabajo. OM 16 de diciembre de 1987 (BOE 29 de diciembre de 1987)".
- "Instrumento de ratificación de 17 de julio de 1990 del Convenio de 24 de junio de 1986 sobre Utilización del asbesto en condiciones de seguridad (número 162 de la OIT), adoptado en Ginebra (BOE de 23 de noviembre de 1990)".
- "Ley de prevención de riesgos laborales. Ley 31/1995 de noviembre (BOE 10 de noviembre de 1995)". Complementada per "R.D. 614/2001 de 8 de junio (BOE 21 de junio de 2001)".
- "Real Decreto 363/1995, de 10 de marzo, por la que se aprueba el reglamento sobre notificación de sustancias nuevas y clasificación, envasado y etiquetado de sustancias peligrosas (BOE de 5 de junio de 1995)".
- "Real Decreto 1561/1995, de 21 de septiembre, sobre jornadas especiales de trabajo (BOE de 26 de septiembre de 1995)".

- "Reglamento de los servicios de prevención. R.D. 39/1997 de 17 de enero (BOE 31 de enero de 1997)". Complementat per "Orden de 22 de abril de 1997 (BOE 24 de abril de 1997)" i "R.D. 688/2005 (BOE 11 de junio de 2006)". Modificat per "R.D. 780/1998 de 30 de abril (BOE 1 de mayo de 1998)" i "R.D. 604/2006 (BOE 29 de mayo de 2006)".
- "Disposiciones mínimas de seguridad y salud en los lugares de trabajo. R.D. 486/1997 de 14 de abril de 1997 (BOE 23 de abril de 1997)". Complementat per "Orden TAS/2947/2007 (BOE 11 de octubre de 2007)" i modificat per "R.D. 2177/2004 (BOE 13 de noviembre de 2004)".
- "Disposiciones mínimas de seguridad y salud relativas a la manipulación manual de cargas que comporten riesgos, en particular dorsolumbares, para los trabajadores. R.D. 487/1997 de 14 de abril de 1997 (BOE 23 de abril de 1997)".
- "Disposiciones mínimas de seguridad y salud para la utilización por los trabajadores de los equipos de trabajo. R.D. 1215/1997 de 18 de julio (BOE 7 de agosto de 1997)".
- "Disposiciones mínimas destinadas a proteger la seguridad y la salud de los trabajadores en las actividades mineras. R.D. 1389/1997 de 5 de septiembre (BOE 7 de octubre de 1997)".
- "Disposiciones mínimas de seguridad y salud en las obras de construcción. R.D. 1627/1997 de 24 de octubre (BOE 25 de octubre de 1997)". Modificat per "R.D. 2177/2004 (BOE 13 de noviembre 2004)" i "R.D. 604/2006 (BOE 29 de mayo de 2006)". Complementat per "R.D. 1109/2007 (BOE 25 de agosto de 2007)".
- Ordre de 12 de gener de 1998, per la qual s'aprova el model de Llibre d'Incidències en les obres de construcció (DOGC Diari Oficial de la Generalitat de Catalunya de 27 de gener de 1998).
- "Disposiciones mínimas de seguridad y salud en el trabajo en el ámbito de las empresas de trabajo temporal. R.D. 216/1999 de 5 de febrero (BOE 24 de febrero de 1999)".
- "Ley 38/1999, de 5 de noviembre, de Ordenación de la Edificación (BOE de 6 de noviembre de 1999)".
- "Protección de la seguridad y la salud de los trabajadores contra los riesgos relacionados con los agentes químicos durante el trabajo. R.D. 374/2001 de 6 de abril (BOE 1 de mayo de 2001)".
- "Real Decreto 379/2001, de 6 de abril, por el que se aprueba el Reglamento de almacenamiento de productos químicos y sus instrucciones técnicas complementarias MIE APQ-1, MIE APQ-2, MIE APQ-3, MIE APQ-4, MIE APQ-5, MIE APQ-6 y MIE APQ-7 (BOE 112 de 10 de mayo de 2001)". Complementat per "R.D. 2016/2004 (BOE 23 de octubre de 2004)".
- "Real Decreto 783/2001, de 6 de julio, por el que se aprueba el Reglamento sobre protección sanitaria contra radiaciones ionizantes (BOE de 26 de julio de 2001)".
- "Ley 54/2003, de 12 de diciembre, de reforma del marco normativo de la prevención de riesgos laborales (BOE de 13 de diciembre de 2003)".
- "Real Decreto 1801/2003, de 26 de diciembre, sobre seguridad general de los productos (BOE 10 de enero de 2004)".
- Real Decreto 171/2004, por el que se desarrolla el artículo 24 de la Ley 31/1995 de prevención de laborales, en materia de coordinación de actividades empresariales (BOE 31 de enero de 2004).
- Decret 399/2004, de 5 d'octubre de 2004, pel qual es crea el registre de delegats i delegades de prevenció i el registre de comitès de seguretat i salut, i es regula el dipòsit de les comunicacions de designació de delegats i delegades de prevenció i de constitució dels comitès de seguretat i salut (DOGC Diari Oficial de la Generalitat de Catalunya de 7 d'octubre de 2004).
- "Real Decreto 2177/2004, de 12 de noviembre, por el que se modifica el R.D. 1215/1997, de 18 de julio, en el que se establecen las disposiciones mínimas de seguridad y salud para la utilización por parte de los trabajadores de los equipos de trabajo, en materia de trabajos temporales en altura (BOE de 13 de noviembre de 2004)".
- "Real Decreto 312/2005, de 18 de marzo, por el que se aprueba la clasificación de los productos de construcción y de los elementos constructivos en función de sus propiedades de reacción y de resistencia frente al fuego".
- "Real Decreto 1311/2005, de 4 de noviembre, sobre la protección de la salud y seguridad

de los trabajadores frente a los riesgos derivados o que puedan derivarse de la exposición a vibraciones mecánicas”.

- “Real Decreto 551/2006, de 5 de mayo, por el que se regulan las operaciones de transporte de mercancías peligrosas por carretera en territorio español (BOE 113 de 12 de mayo)”.
 - “Real Decreto 604/2006, de 19 de mayo, por el que se modifican el R.D. 39/1997, de 17 de enero, por el que se aprueba el Reglamento de los Servicios de Prevención, y el R.D. 1627/1997, de 24 de octubre, por el que se establecen las disposiciones mínimas de seguridad y salud en las obras de construcción (BOE 127 de 29 de mayo)”.
 - “Real Decreto 635/2006, de 26 de mayo, sobre requisitos mínimos de seguridad en los túneles de carreteras del Estado”.
 - “Ley ordinaria 32/2006 reguladora de la subcontratación en el Sector de la Construcción (BOE 250 de 19 de octubre)”.
 - “Ley orgánica 3/2007, de 22 de marzo, para la igualdad efectiva de mujeres y hombres (BOE 23 de marzo de 2007)”.
 - “Real Decreto 1109/2007, de 24 de agosto, por el que se desarrolla la Ley 32/2006, de 18 de octubre, reguladora de la subcontratación en el Sector de la Construcción (BOE 204 de 25 de agosto)”.
 - Decret 102/2008, de 6 de maig, de creació del Registre d'Empreses Acreditades de Catalunya per intervenir en el procés de contractació en el sector de la construcció (DOGC Diari Oficial de la Generalitat de Catalunya de 08 de maig de 2008).
 - “Real Decreto 1802/2008, de 3 de noviembre, por el que se modifica el Reglamento sobre notificación de sustancias nuevas y clasificación, envasado y etiquetado de sustancias peligrosas, aprobado por R.D. 363/1995, de 10 de marzo, con la finalidad de adaptar sus disposiciones al Reglamento (CE) n.º 1907/2006 del Parlamento Europeo y del Consejo (Reglamento REACH)”.
 - Decret 10/2009, de 27 de gener. Decret de creació del Registre d'empreses sancionades per infraccions molt greus en matèria de prevenció de riscos laborals i del procediment per a la seva publicació (DOGC Diari Oficial de la Generalitat de Catalunya de 03 de febrer de 2009).
 - “Real Decreto 298/2009, de 6 de marzo, por el que se modifica el Real Decreto 39/1997, de 17 de enero, por el que se aprueba el Reglamento de los Servicios de Prevención, en relación con la aplicación de medidas para promover la mejora de la seguridad y de la salud en el trabajo de la trabajadora embarazada, que haya dado a luz o en período de lactancia”.
 - “Real Decreto 330/2009, de 13 de marzo, por el que se modifica el Real Decreto 1311/2005, de 4 de noviembre, sobre la protección de la salud y la seguridad de los trabajadores frente a los riesgos derivados o que puedan derivarse de la exposición a vibraciones mecánicas”.
 - “Real Decreto 327/2009m de 13 de marzo, por el que se modifica el Real Decreto 1109/2007, de 24 de agosto, por el que se desarrolla la Ley 32/2006, de 18 de octubre, reguladora de la subcontratación en el sector de la construcción (BOE 63 de 14 de marzo de 2009)”.
- “Instrumento de Ratificación del Convenio número 187 de la OIT, sobre el marco promocional para la seguridad y salud en el trabajo, hecho en Ginebra el 31 de mayo de 2006 (BOE 187 de 4 de agosto de 2009)”.

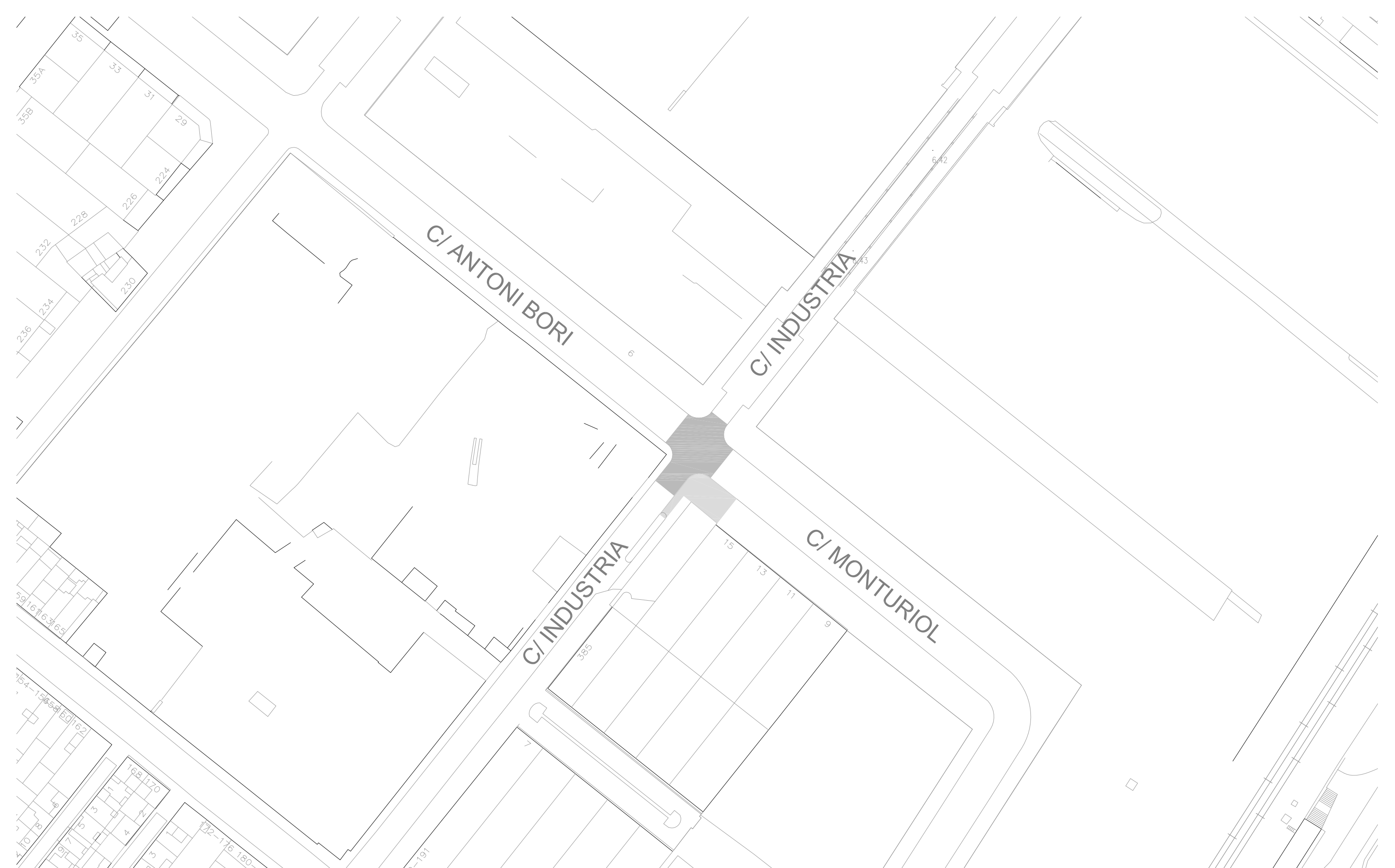
Roger Ayza Samsó

Arquitecte de l'empresa municipal Engestur.

Badalona, octubre de 2022





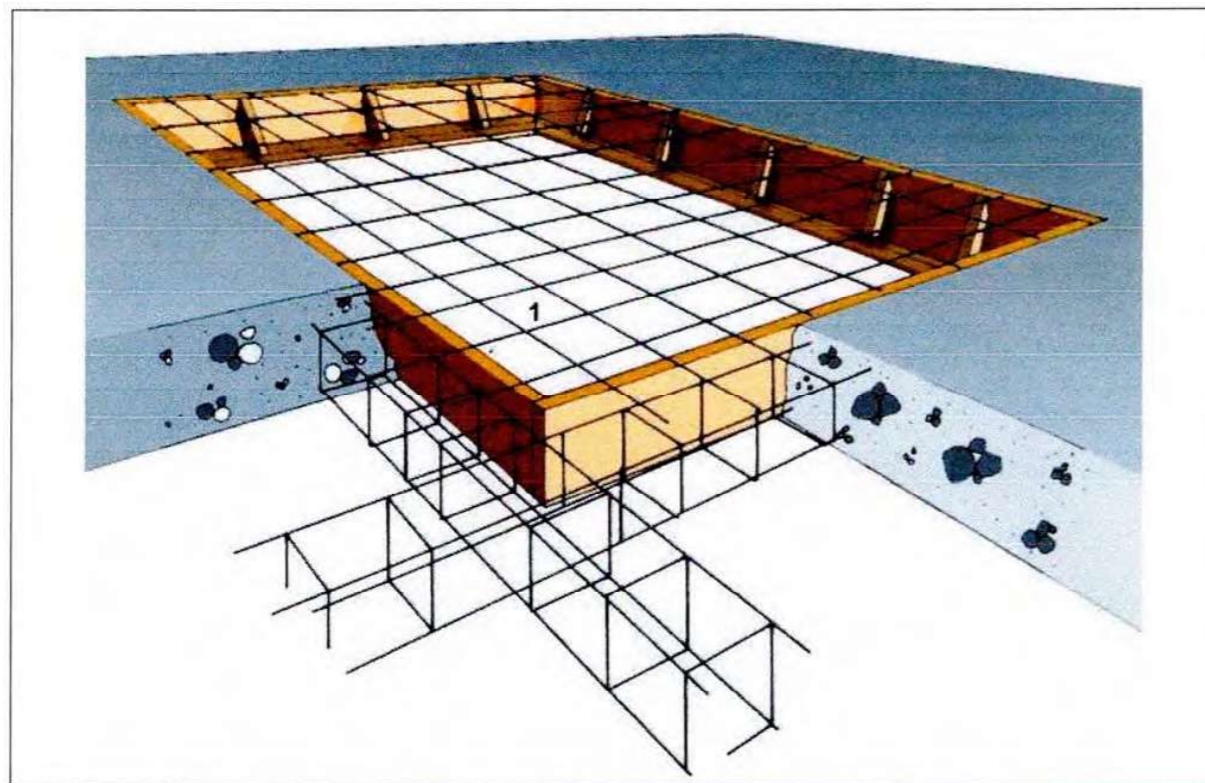


SUPERFICIE ACTUACIÓ SEGURETAT VIÀRIA 315 m2

SUPERFICIE ACTUACIÓ URBANITZACIÓ 156 m2

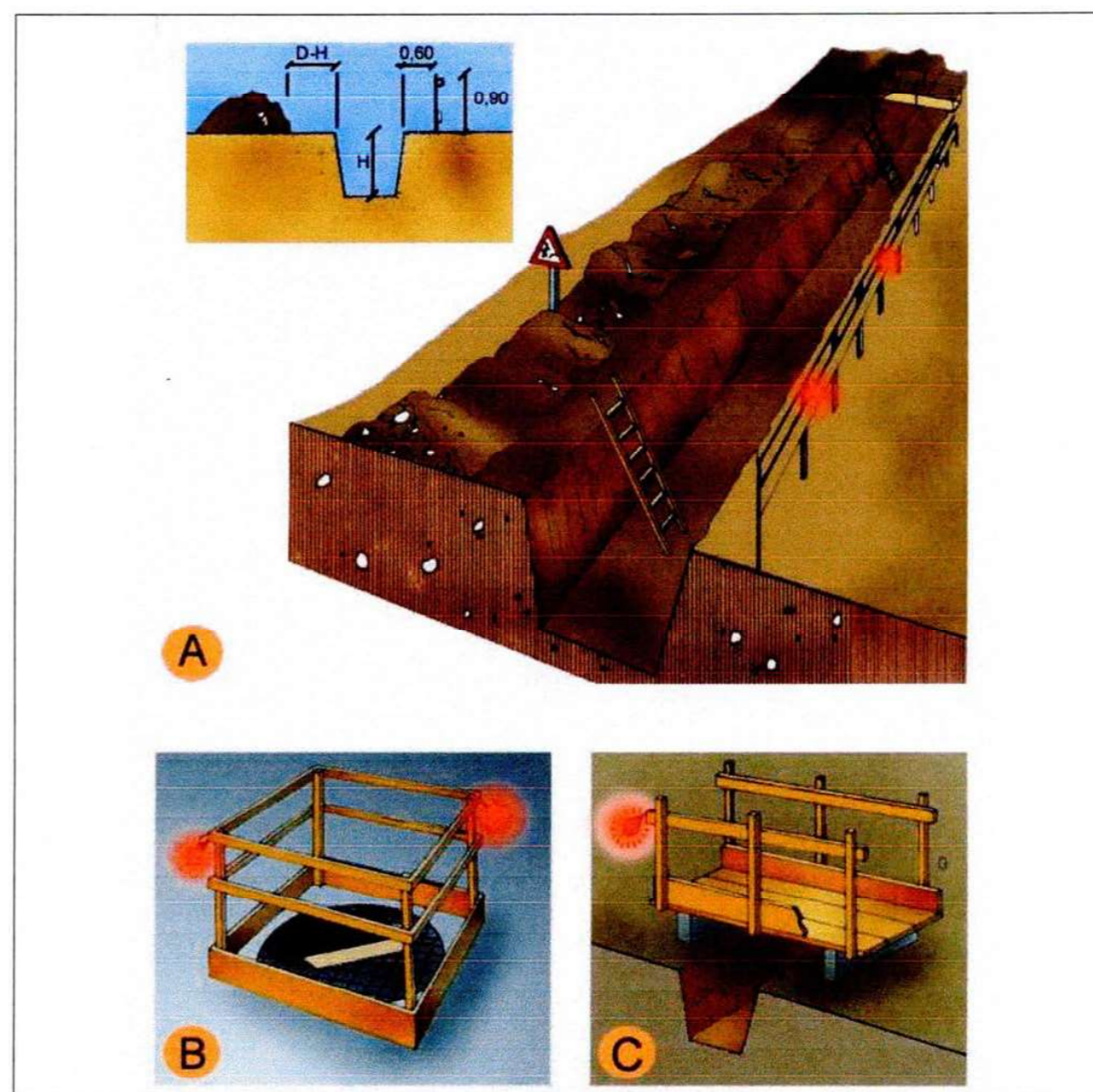
SUPERFICIE TOTAL ACTUACIÓ 471 m2

Tapes en forats de forjats
Malla electrosoldada en capa superior



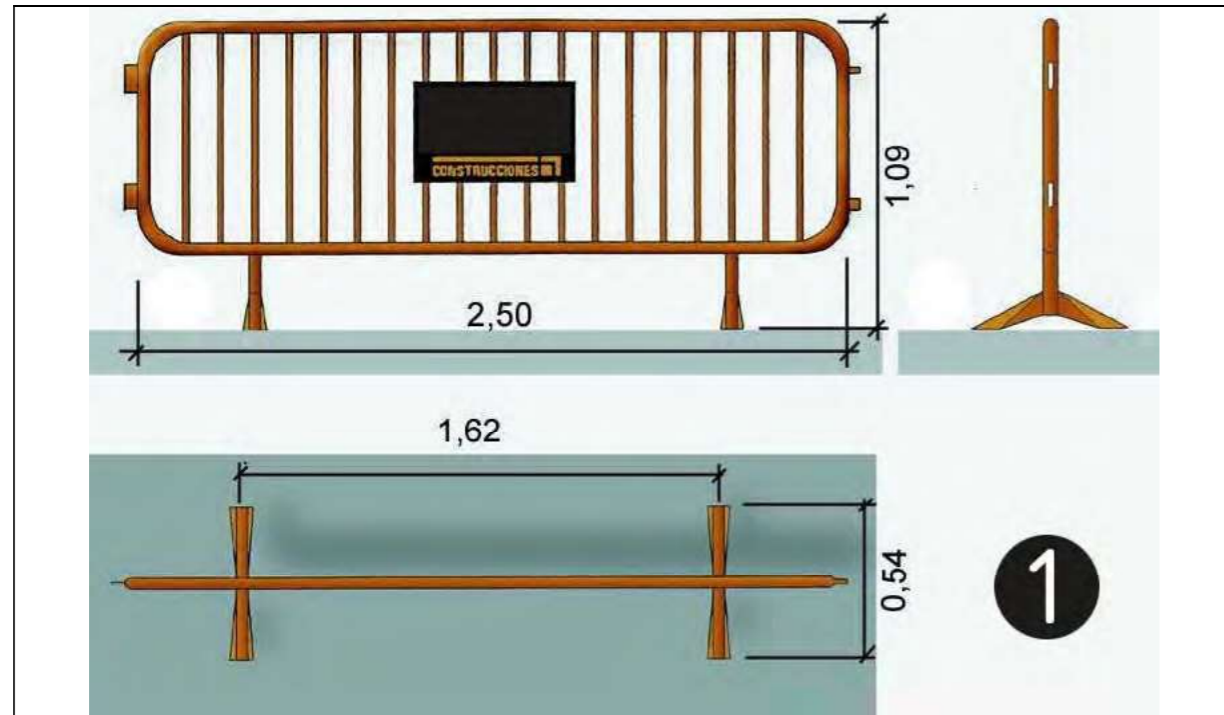
1. Malla electrosoldada en capa superior.

Rases
Perspectiva i detall



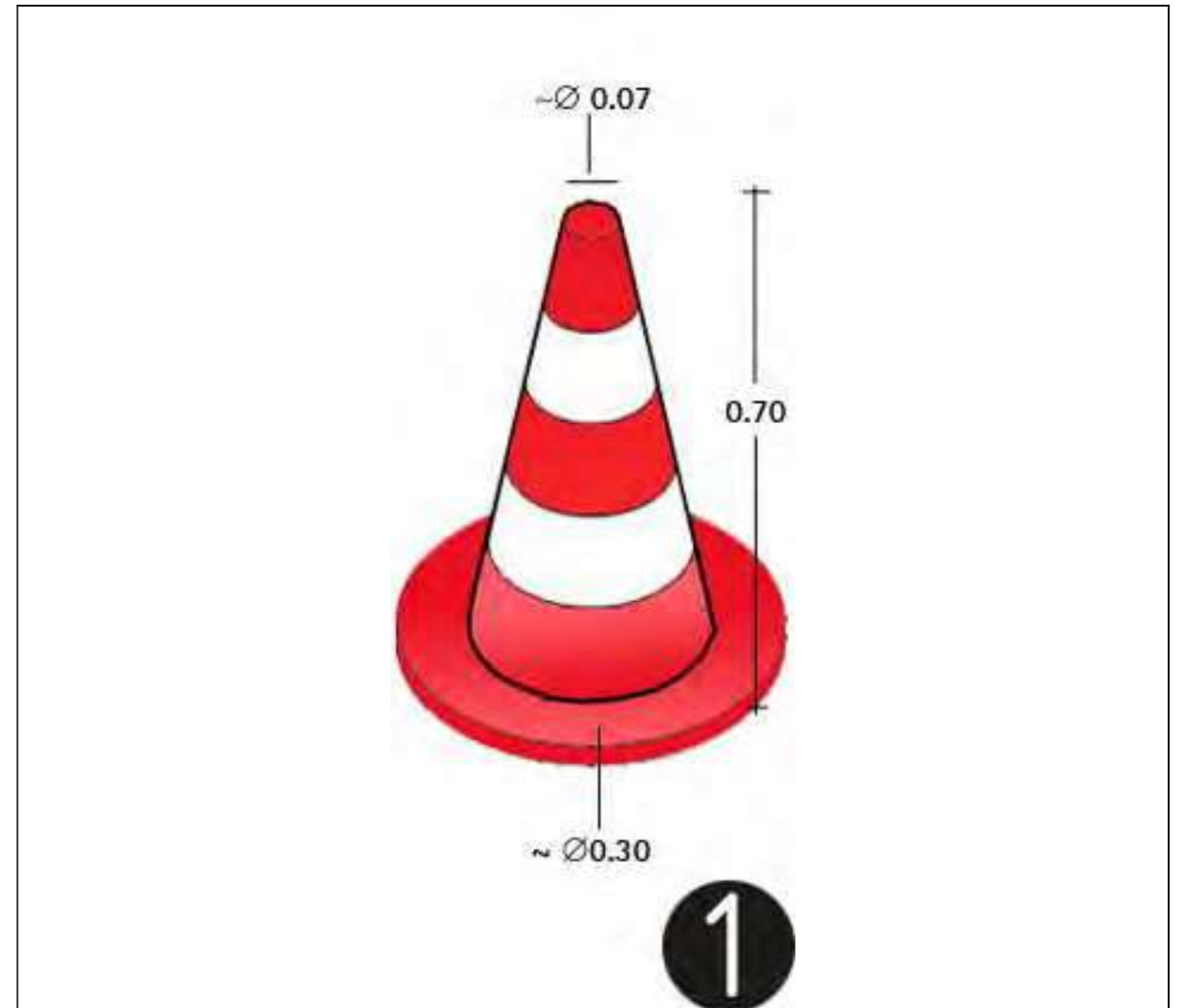
- A. PROTECCIÓ EN RASES
- B. EN FORATS I OBERTURES
- C. DETALL DE PASARELLA I VIANANTS

Tanques
Tanca provisional obra



1. tanca provisional obra

Senyalització
con de balisament



1.con de balisament

**Senyalització
Prohibició**



**Senyalització
Obligació**



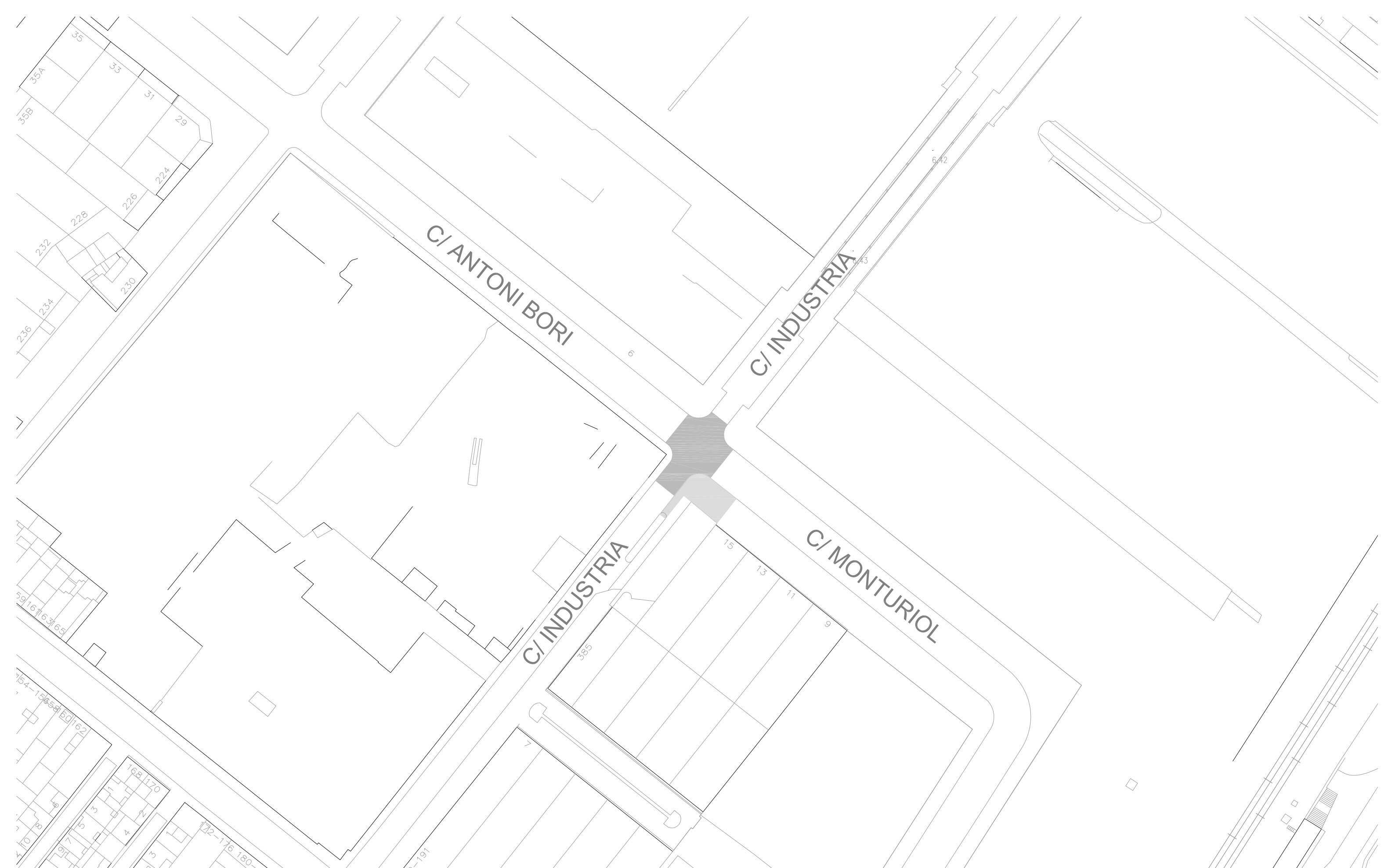
**DOCUMENTACIÓ TÈCNICA PER L'ACTUACIÓ DE MILLORA DE LA
SEGURETAT VIÀRIA DE LA CRUÏLLA D'INDUSTRIA – ANTONI BORI**

Document 6 - PLÀNOLS

Badalona, octubre de 2.022



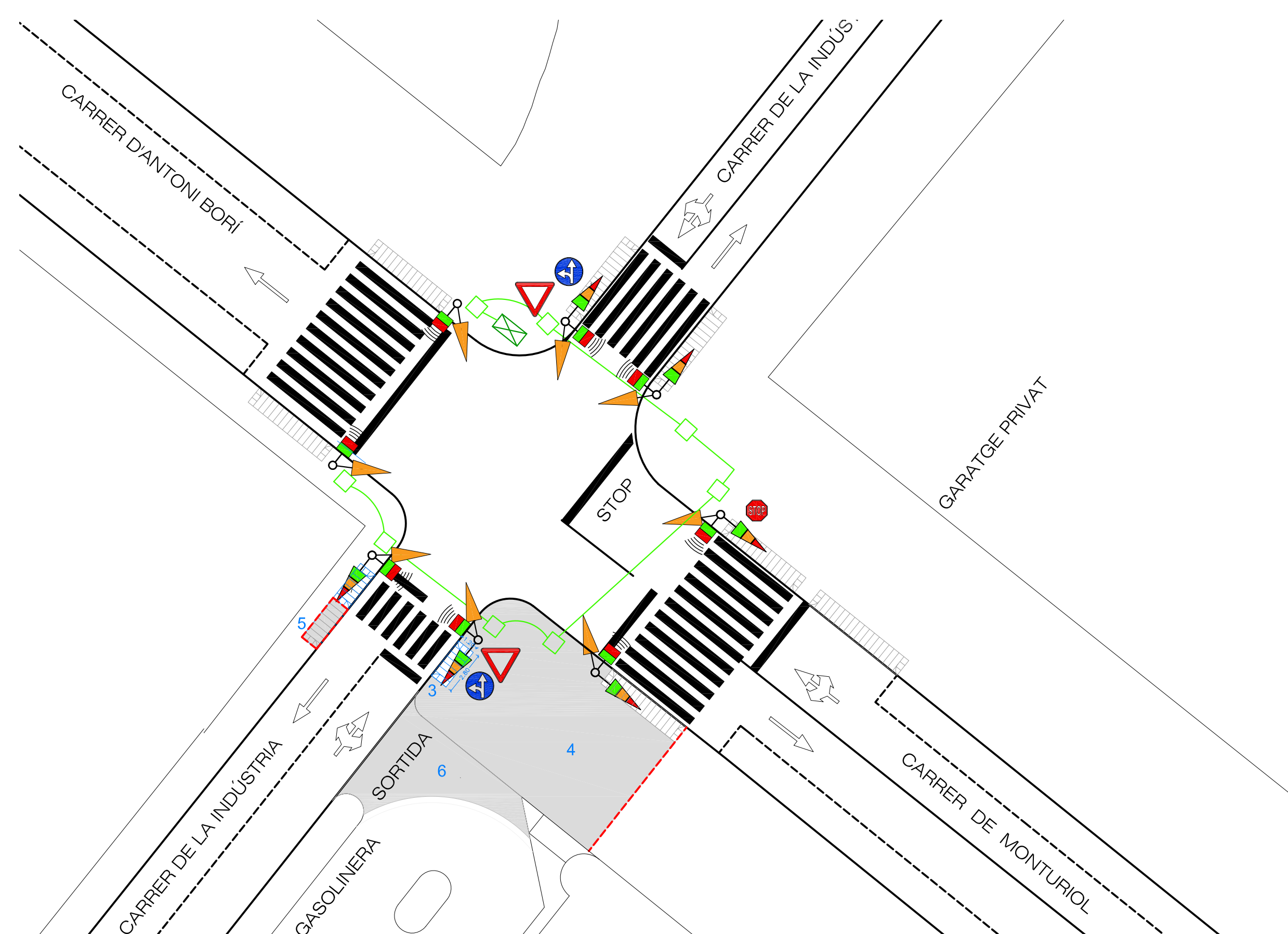



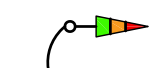



























 SUPERFICIE ACTUACIÓ SEGURETAT VIÀRIA 315 m2

 SUPERFICIE ACTUACIÓ URBANITZACIÓ 156 m2

SUPERFICIE TOTAL ACTUACIÓ 471 m2



-  1 Compte enrera
-  Lents verd-àmba-vermell
-  Lents verd-àmba-vermell
-  Comandament BUS
-  Càmera
-  Radar
-  BUS
-  Espira
-  Grup
-  Lents vermell-àmba-àmba
-  Lents amba-paral·lel
-  Lents àmba
-  Lents verde-àmba-vermell
-  Lents verde-àmba-vermell
-  Lents verde-vermell
-  Lents verde-vermell - Vianants
-  Semàfor Bici
-  Pulsador vianants
-  Columna
-  Fanal
-  Arqueta
-  Escomesa
-  Equip regulador
-  Mirall
-  Senyal R-403b
-  Senyal R-2
-  Senyal R-1

Actuacions a realitzar:

- 1. Semaforització de la cruïlla
- 2. Nova senyalització horitzontal i vertical de la cruïlla
- 3. Nou gual a col·locar
- 4. Pavimentació de vorera
- 5. Eliminació de part del gual de vianants existent i restitució de vorera
- 6. Anivellament i pavimentació de calçada