

BADALONA OBSERVATORI DE DESENVOLUPAMENT LOCAL
Resum trimestral del Mercat de Treball
tercer₂₀₂₁

“el flaix-trim”



El Flaix-Trim

✓ Per poder disposar d'una visió complementària a la que ens proporciona el Flaix mensual del mercat de treball, es publica aquest altre Flaix que fa un visionat de les dades del darrer trimestre i el compara amb el trimestre anterior i el mateix trimestre de l'any anterior.

✓ En aquesta versió del Flaix trimestral no hi són totes les dades que contempla l'edició mensual però introdueix alguna dada diferent, com és l'atur per grans sectors econòmics.

Obtenció de dades: Les dades d'atur s'extreuen fent la mitjana dels tres mesos del trimestre corresponent. Les dades de contractació són la suma dels contractes formalitzats en cada mes del trimestre. La font de les dades és l'aplicació HERMES de la Diputació de Barcelona.



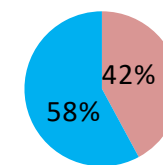
atur registrat

ATUR Badalona TOTAL - Tercer trimestre 2021

Mitjana atur trimestre	Variació absoluta trimestre anterior	Variació relativa trimestre anterior		Variació absoluta any anterior	Variació relativa any anterior	(mateix trimestre)
Badalona	13.929	-2.492	-15,18%	-2.377	-14,58%	

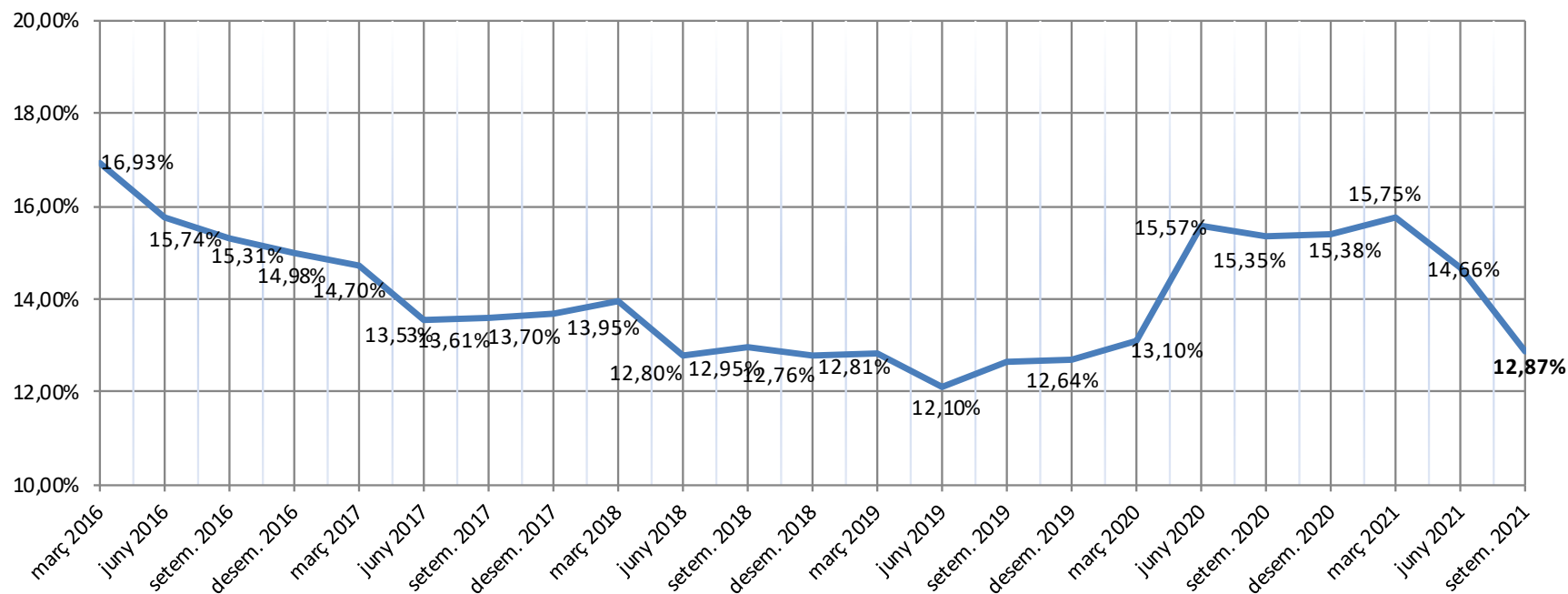
ATUR Badalona TOTAL - Tercer trimestre 2021

Mitjana atur trimestre	Variació absoluta trimestre anterior	Variació relativa trimestre anterior		Variació absoluta any anterior	Variació relativa any anterior	(mateix trimestre)
Home	5.866	-1.445	-19,76%	-1.322	-18,39%	
Dona	8.063	-1.047	-11,49%	-1.055	-11,57%	
Total	13.929	-2.492	-15,18%	-2.377	-14,58%	

Atur sexes, Tercer trimestre 2021


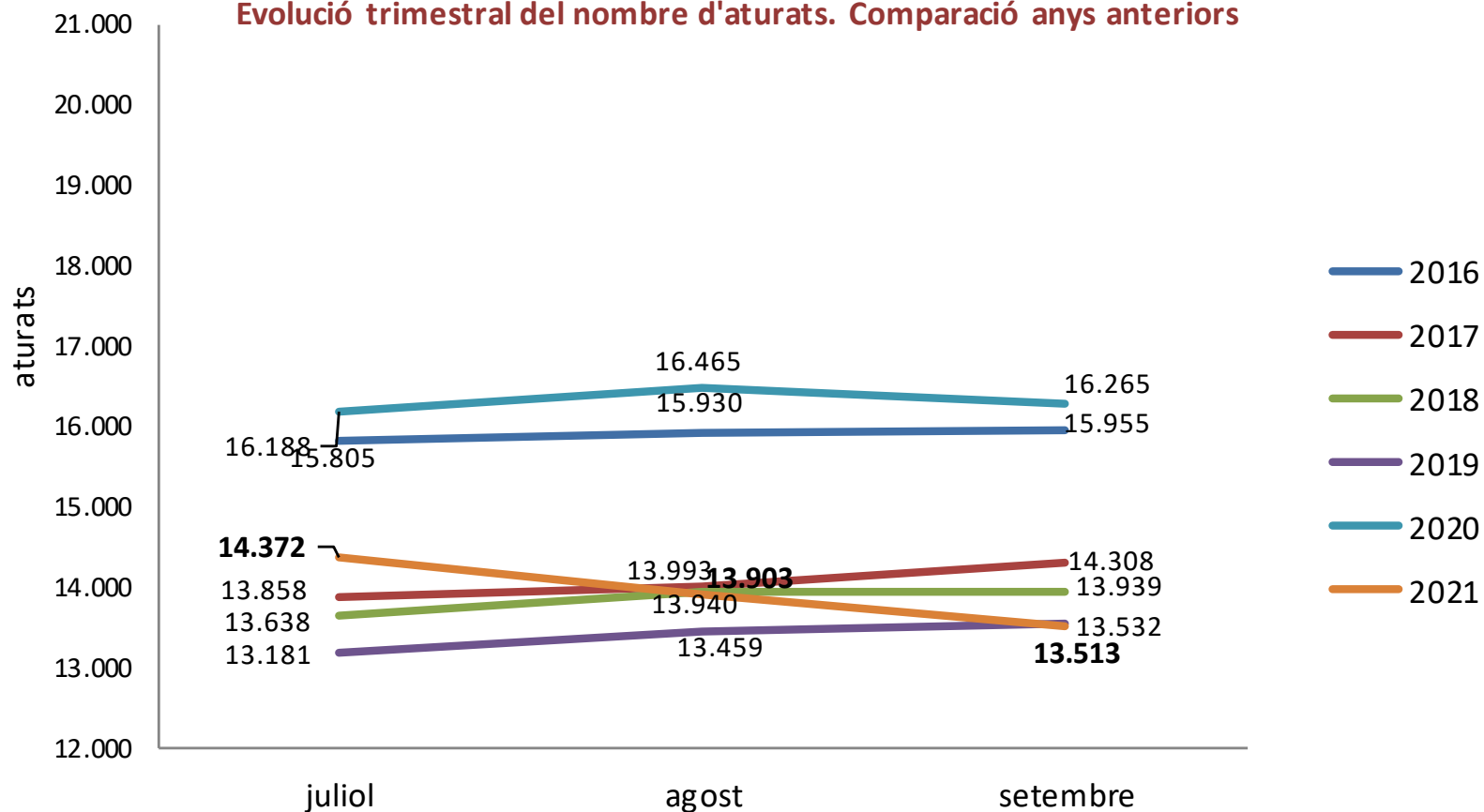
- Homes aturats
- Dones aturades

BADALONA: Evolució Taxa Atur Registral (1)



(1).- Nota sobre **canvi en la Taxa d'atur**: A partir del Flaix de Juliol 2015, s'introdueix la Taxa d'atur Registral que calcula mensualment la Diputació (Hermes) a partir de la dada trimestral que calcula Observatori d'Empresa i Ocupació (Generalitat).

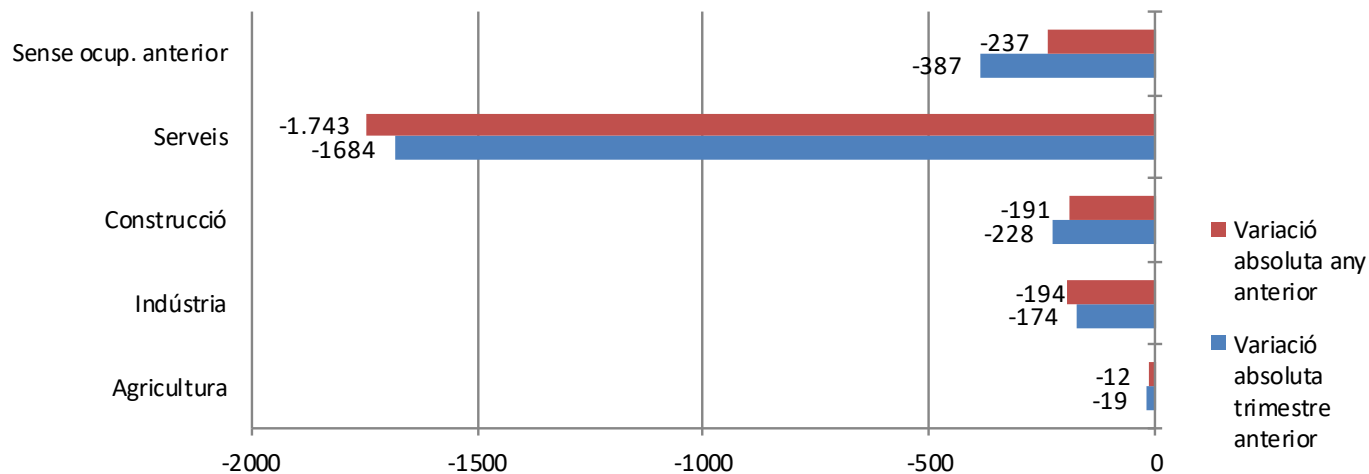
Evolució trimestral del nombre d'aturats. Comparació anys anteriors



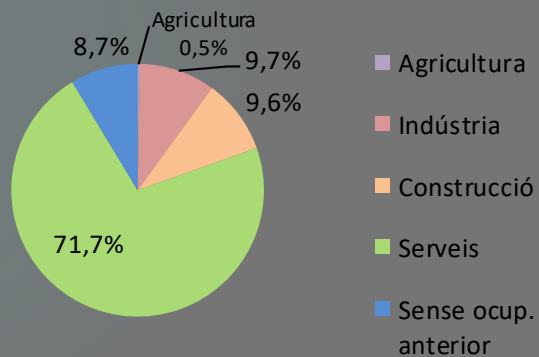
ATUR Badalona ESTRANGERS - Tercer trimestre 2021							
	Mitjana atur trimestre	Variació absoluta trimestre anterior	Variació relativa trimestre anterior		Variació absoluta any anterior	Variació relativa any anterior	(mateix trimestre)
Home	1.010	-450	-30,82%	●	-341	-25,24%	●
Dona	1.123	-387	-25,63%	●	-289	-20,47%	●
Total	2.133	-837	-28,18%	●	-630	-22,80%	●

ATUR Badalona SECTORS ECONÒMICS - Tercer trimestre 2021							
	Mitjana atur trimestre	Variació absoluta trimestre anterior	Variació relativa trimestre anterior		Variació absoluta any anterior	Variació relativa any anterior	(mateix trimestre)
Agricultura	43	-19	-30,65%	●	-12	-21,82%	●
Indústria	1.352	-174	-11,40%	●	-194	-12,55%	●
Construcció	1.334	-228	-14,60%	●	-191	-12,52%	●
Serveis	9.994	-1684	-14,42%	●	-1.743	-14,85%	●
Sense ocup. anterior	1.206	-387	-24,29%	●	-237	-16,42%	●
Total	13.929	-2.492	-15,18%	●	-2.377	-14,58%	●

Variació atur per grans sectors d'activitat . Tercer trimestre 2021



Atur per sector econòmics - Tercer trimestre 2021



contractació registrada

CONTRACTACIÓ - SEXE			
	Total contractes	HOMES	DONES
Tercer 2021	12.202	6.114	6.088
Segon 2021	12.194	6.287	5.907
Tercer 2020	9.863	5.133	4.730
Variació intermensual	0,07%	-2,75%	3,06%
Variació interanual	23,71%	19,11%	28,71%

CONTRACTACIÓ - GRUPS D'EDAT						
	Total contractes	<20	>=20 a <25	>=25 a <30	>=30 a <45	>=45
Tercer 2021	12.202	957	2.767	2.122	3.738	2.618
Segon 2021	12.194	839	2.728	2.195	3.826	2.606
Tercer 2020	9.863	561	2.170	1.719	3.168	2.245
Variació intermensual	0,07%	14,06%	1,43%	-3,33%	-2,30%	0,46%
Variació interanual	23,71%	70,59%	27,51%	23,44%	17,99%	16,61%

CONTRACTACIÓ - SECTORS ECONÒMICS					
	Total contractes	Agricultura	Indústria	Construcció	Serveis
Tercer 2021	12.202	8	765	1.481	9.948
Segon 2021	12.194	5	820	1.538	9.831
Tercer 2020	9.863	8	688	1.512	7.655
Variació intermensual	0,07%	60,00%	-6,71%	-3,71%	1,19%
Variació interanual	23,71%	0,00%	11,19%	-2,05%	29,95%



Ajuntament de Badalona

11



amb el suport de:

