

BADALONA OBSERVATORI DE DESENVOLUPAMENT LOCAL

Resum trimestral del Mercat de Treball

segon₂₀₂₁

“el flaix-trim”



El Flaix-Trim

✓ Per poder disposar d'una visió complementària a la que ens proporciona el Flaix mensual del mercat de treball, es publica aquest altre Flaix que fa un visionat de les dades del darrer trimestre i el compara amb el trimestre anterior i el mateix trimestre de l'any anterior.

✓ En aquesta versió del Flaix trimestral no hi són totes les dades que contempla l'edició mensual però introdueix alguna dada diferent, com és l'atur per grans sectors econòmics.

Obtenció de dades: Les dades d'atur s'extreuen fent la mitjana dels tres mesos del trimestre corresponent. Les dades de contractació són la suma dels contractes formalitzats en cada mes del trimestre. La font de les dades és l'aplicació HERMES de la Diputació de Barcelona.



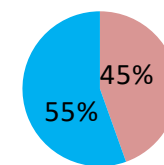
atur registrat

ATUR Badalona TOTAL - Segon trimestre 2021

	Mitjana atur trimestre	Variació absoluta trimestre anterior	Variació relativa trimestre anterior		Variació absoluta any anterior	Variació relativa any anterior	(mateix trimestre)
Badalona	16.421	-648	-3,80%	●	157	0,97%	●

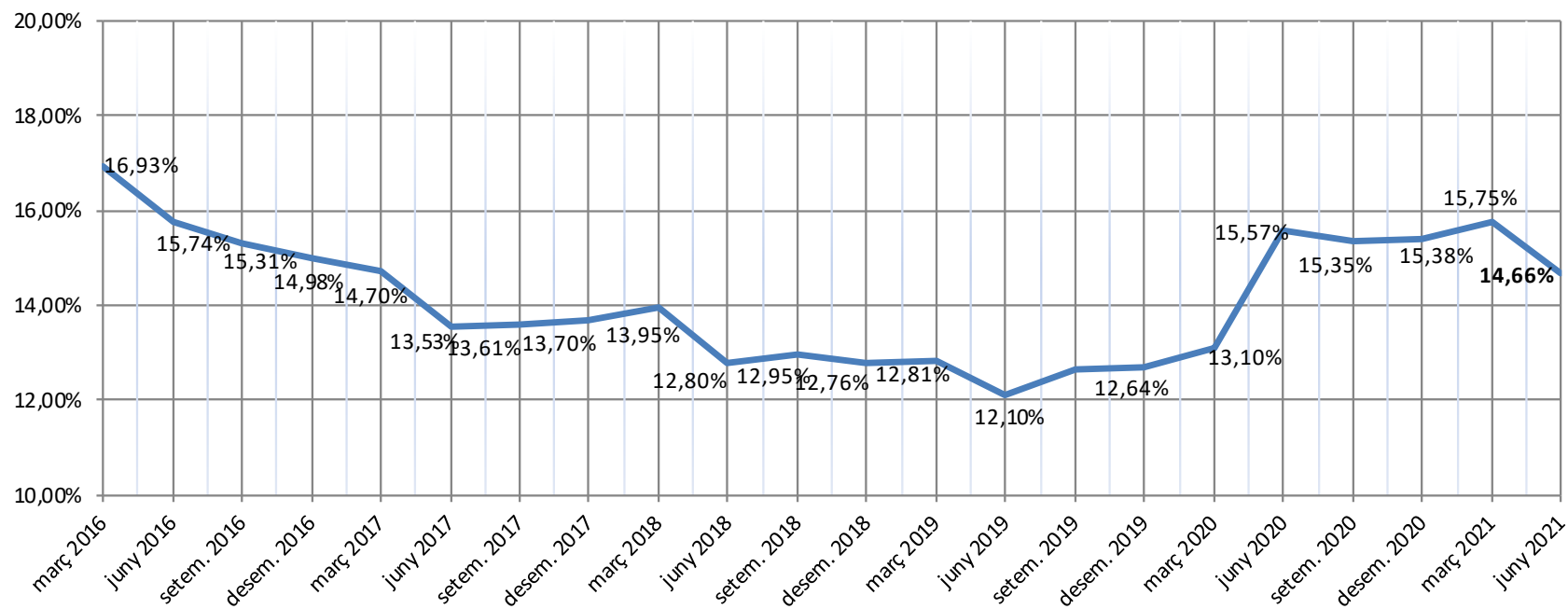
ATUR Badalona TOTAL - Segon trimestre 2021

	Mitjana atur trimestre	Variació absoluta trimestre anterior	Variació relativa trimestre anterior		Variació absoluta any anterior	Variació relativa any anterior	(mateix trimestre)
Home	7.311	-408	-5,29%	●	-29	-0,40%	●
Dona	9.110	-240	-2,57%	●	186	2,08%	●
Total	16.421	-648	-3,80%	●	157	0,97%	●

Atur sexes, Segon trimestre 2021


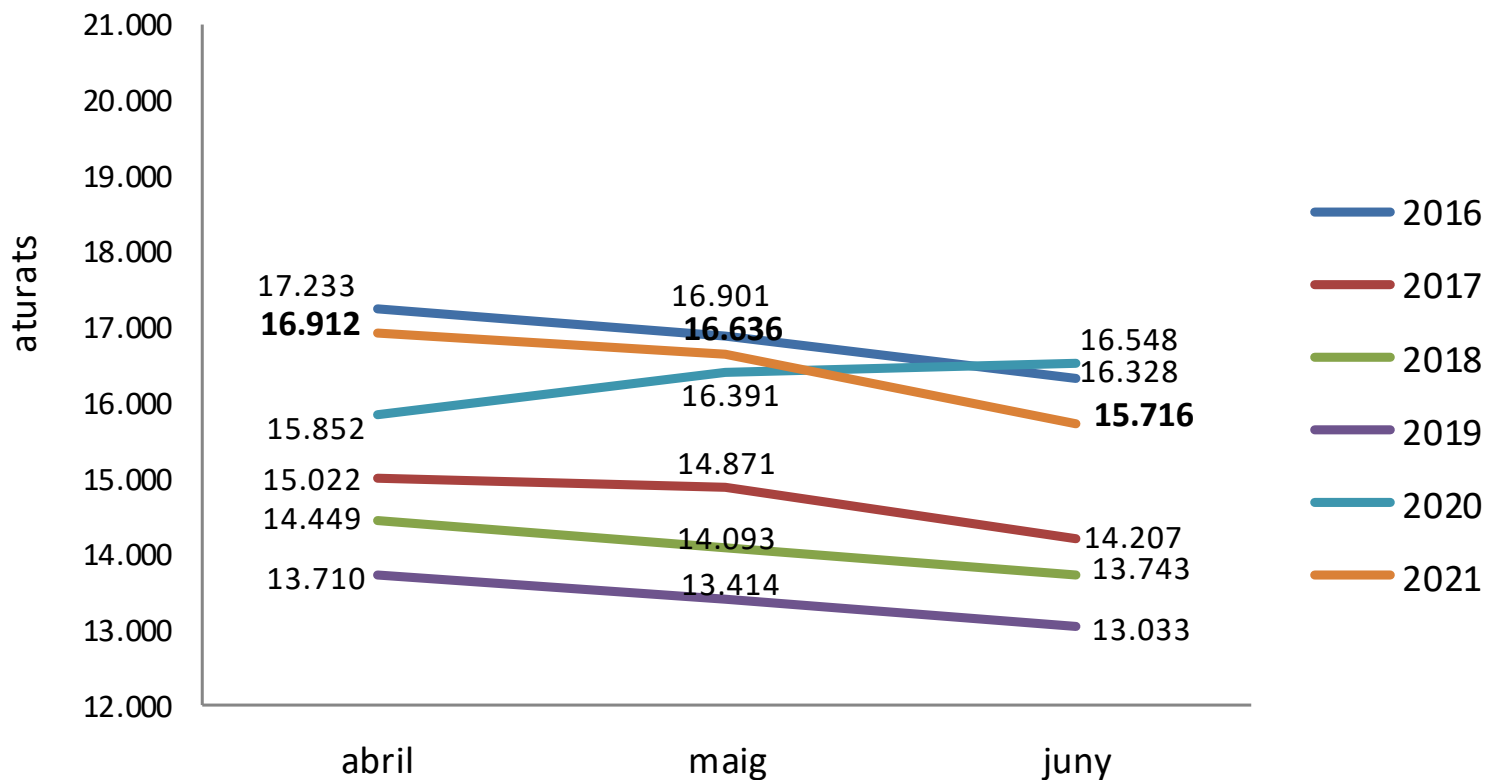
- Homes aturats
- Dones aturades

BADALONA: Evolució Taxa Atur Registral (1)



(1).- Nota sobre **canvi en la Taxa d'aur**: A partir del Flaix de Juliol 2015, s'introdueix la Taxa d'atur Registral que calcula mensualment la Diputació (Hermes) a partir de la dada trimestral que calcula Observatori d'Empresa i Ocupació (Generalitat).

Evolució trimestral del nombre d'aturats. Comparació anys anteriors



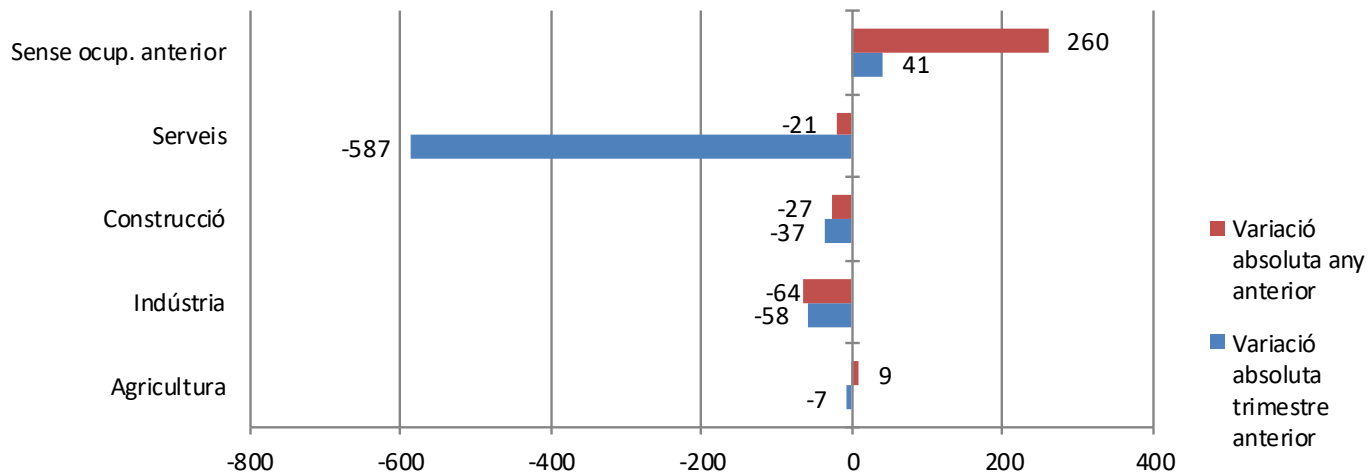
ATUR Badalona ESTRANGERS - Segon trimestre 2021

	Mitjana atur trimestre	Variació absoluta trimestre anterior	Variació relativa trimestre anterior		Variació absoluta any anterior	Variació relativa any anterior	(mateix trimestre)
Home	1.460	-117	-7,42%	●	88	6,41%	●
Dona	1.510	-57	-3,64%	●	170	12,69%	●
Total	2.970	-174	-5,53%	●	258	9,51%	●

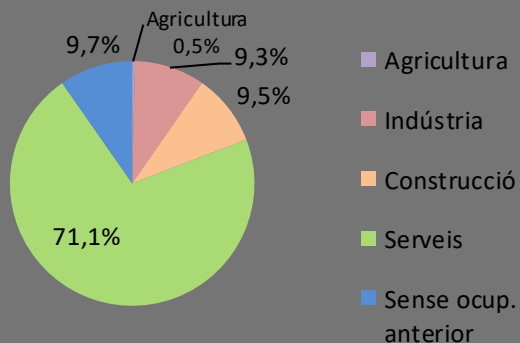
ATUR Badalona SECTORS ECONÒMICS - Segon trimestre 2021

	Mitjana atur trimestre	Variació absoluta trimestre anterior	Variació relativa trimestre anterior		Variació absoluta any anterior	Variació relativa any anterior	(mateix trimestre)
Agricultura	62	-7	-10,14%	●	9	16,98%	●
Indústria	1.526	-58	-3,66%	●	-64	-4,03%	●
Construcció	1.562	-37	-2,31%	●	-27	-1,70%	●
Serveis	11.678	-587	-4,79%	●	-21	-0,18%	●
Sense ocup. anterior	1.593	41	2,64%	●	260	19,50%	●
Total	16.421	-648	-3,80%	●	157	0,97%	●

Variació atur per grans sectors d'activitat. Segon trimestre 2021



Atur per sector econòmics - Segon trimestre 2021



contractació registrada

CONTRACTACIÓ - SEXE			
	Total contractes	HOMES	DONES
Segon 2021	12.194	6.287	5.907
Primer 2021	10.179	5.257	4.922
Segon 2020	6.657	3.742	2.915
Variació intermensual	19,80%	19,59%	20,01%
Variació interanual	83,18%	68,01%	102,64%

CONTRACTACIÓ - GRUPS D'EDAT						
	Total contractes	<20	>=20 a <25	>=25 a <30	>=30 a <45	>=45
Segon 2021	12.194	839	2.728	2.195	3.826	2.606
Primer 2021	10.179	487	2.067	1.868	3.388	2.369
Segon 2020	6.657	350	1.311	1.172	2.324	1.500
Variació intermensual	19,80%	72,28%	31,98%	17,51%	12,93%	10,00%
Variació interanual	83,18%	139,71%	108,09%	87,29%	64,63%	73,73%

CONTRACTACIÓ - SECTORS ECONÒMICS					
	Total contractes	Agricultura	Indústria	Construcció	Serveis
Segon 2021	12.194	5	820	1.538	9.831
Primer 2021	10.179	38	872	1.416	7.853
Segon 2020	6.657	4	575	1.222	4.856
Variació intermensual	19,80%	-86,84%	-5,96%	8,62%	25,19%
Variació interanual	83,18%	25,00%	42,61%	25,86%	102,45%



Ajuntament de Badalona

11



amb el suport de:

