



Resultats provisionals de les eleccions municipals 2019. Dades totals a Badalona facilitades pel Ministerio del Interior.

Província de Barcelona - Municipi de Badalona

Resultats provisionals 2019

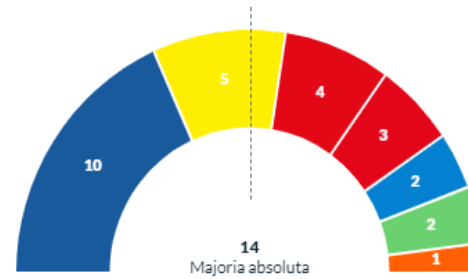
Escons per elegir:27



■ PP- 11 37,58%- 37.506
 ■ GBeC-ERC-Avancem-MES-AM-7 24,52%- 24.470
■ PSC-CP- 6 19,94%- 19.902
 ■ BComúP-ECG- 2 8,52%- 8.502
 ■ JxCAT- JUNTS- 1 5,15%- 5.140

Resultats definitius 2015

Escons per elegir:27













■ P.P.- 10 34,21%- 30.567
 ■ BADALONA EN- 5 17,51%- 15.645
■ PSC-CP- 4 14,09%- 12.593
 ■ ERC-AVANCEM- 3 10,98%- 9.812
■ CiU- 2 7,94%- 7.097
 ■ ICV-EUA-EP-- 2 6,68%- 5.971
■ C's- 1 5,60%- 5.002

Any	Total votants ↑	Abstenció ↓	Vots en blanc ↓	Vots nuls ↓
2019	100.129 63,85%	56.702 36,15%	526 0,53%	334 0,33%
2015	89.852 57,53%	66.329 42,47%	1.198 1,34%	499 0,56%



Resultats provisionals de les eleccions municipals 2019. Dades totals a Badalona facilitades pel Ministerio del Interior.

Candidatures	Vots ▼	Escons ▼
 PP	37.506 37,58%	11
 GBeC - ERC - Avancem - MES - AM	24.470 24,52%	7
 PSC-CP	19.902 19,94%	6
 BComúP-ECG	8.502 8,52%	2
 JxCAT - JUNTS	5.140 5,15%	1
 Cs	1.772 1,78%	-
 TEB	1.247 1,25%	-
 VOX	391 0,39%	-
 A.G.T.	278 0,28%	-
 SOMI	61 0,06%	-