

















**Resultats provisionals de les Eleccions generals 2015.
Dades facilitades pel Ministerio del Interior**

Dades totals Badalona.

BADALONA 100,00% escrutado

Participación	2015	2011	Votos	2015	2011
Votantes	109.157 (70,04%)	101.652 (65,30%)	Nulos	621 (0,57%)	1.388 (1,37%)
Abstención	46.684 (29,96%)	54.021 (34,70%)	En blanco	738 (0,68%)	1.628 (1,62%)

Resultados

2015		2011	
Candidaturas	Votos	Candidaturas	Votos
 "EN COMÚ PODEM"	32.730 (30,16%)		-
 PARTIT DELS SOCIALISTES DE CATALUNYA	21.603 (19,90%)	 PARTIT DELS SOCIALISTES DE CATALUNYA	32.693 (32,61%)
 PARTIDO POPULAR/PARTIT POPULAR	15.981 (14,72%)	 PARTIT POPULAR/PARTIDO POPULAR	26.979 (26,91%)
 CIUTADANS-PARTIDO DE LA CIUDADANÍA	15.752 (14,51%)		-
 ESQUERRA REPUBLICANA DE CATALUNYA-CATALUNYA SÍ	10.676 (9,84%)	 ESQUERRA REPUBLICANA DE CATALUNYA-CATALUNYA SÍ	4.290 (4,28%)
 DEMOCRÀCIA I LLIBERTAT. CONVERGÈNCIA. DEMÒCRATES. REAGRUPAMENT	7.518 (6,93%)		-
 PARTIT ANIMALISTA CONTRA EL MALTRACTAMENT ANIMAL	1.477 (1,36%)	 PARTIT ANIMALISTA CONTRA EL MALTRACTAMENT ANIMAL	779 (0,78%)
 UNIÓ DEMOCRÀTICA DE CATALUNYA	1.110 (1,02%)		-
 RECORTES CERO-GRUPO VERDE	465 (0,43%)		-
 PARTIT COMUNISTA DEL POBLE DE CATALUNYA	245 (0,23%)		-
 UNIÓN PROGRESO Y DEMOCRACIA	241 (0,22%)	 UNIÓN PROGRESO Y DEMOCRACIA	1.275 (1,27%)