

FRANC LLONCH
Arquitecto

**cierto
estudio**
C/ Pere IV 29-35
hola@ciertoestudio.com
www.ciertoestudio.com



**PROJECTE D'URBANITZACIÓ ENTORN DE LA
FUTURA BIBLIOTECA LLOREDA DEL SECTOR DE
MPGM DEL BARRI DE LLOREDA**

Avinguda de Lloreda amb la Rambla de Sant Joan del
municipi de Badalona

Promotor:
LLOREDA, SL

Octubre 2021 (Rev. Desembre 2021)

CONTINGUT PROJECTE D'URBANITZACIÓ

DOCUMENT NÚMERO 1: MEMÒRIA D'OBRA CIVIL I MEMORIA D'INSTAL·LACIONS

DOCUMENT NÚMERO 2: PLÀNOLS D'OBRA CIVIL I PLÀNOLS D'INSTAL·LACIONS

DOCUMENT NÚMERO 3: PLEC DE CONDICIONS

DOCUMENT NÚMERO 4: PRESSUPOST

DOCUMENT NÚMERO 5: ESTUDI DE SEGURETAT I SALUT

INDEX

1.	ANTECEDENTS	4
2.	SITUACIÓ URBANÍSTICA.....	4
3.	OBJECTE DEL PRESENT PROJECTE	5
4.	DESCRIPCIÓ GENERAL DE LA URBANITZACIÓ.....	5
5.	ADAPTACIÓ AL PLANEJAMENT	5
6.	SISTEMA VIARI.....	5
7.	AFERMAT I PAVIMENTACIÓ.....	5
8.	SERVEIS EXISTENTS A L'ÀMBIT	6
9.	XARXA DE CLAVEGUERAM UNITÀRIA.....	6
10.	XARXA DE REG	6
11.	XARXA D'ENLLUMENAT PÚBLIC.....	6
12.	ENJARDINAMENT	6
13.	MOBILIARI URBÀ	7
14.	NORMATIVA VIGENT APLICABLE AL PROJECTE	7
15.	GESTIÓ DE RESIDUS	7
16.	COMPLIMENT DE LES NORMES D'ACCESSIBILITAT	7
17.	COMPLIMENT A L'ACCÉS DELS VEHICLES D'EXTINCIÓ D'INCENDIS.....	7
18.	TERMINI D'EXECUCIÓ DE LES OBRES.....	7
19.	CLASSIFICACIÓ DEL CONTRACTISTA	7
20.	COMPROMÍS DEL CONTRACTISTA.....	7
21.	FÓRMULA DE REVISIÓ DE PREUS.....	8
22.	SEGURETAT I SALUT.....	8
23.	PRESSUPOST	8
24.	DOCUMENTS DE QUÈ CONSTA EL PRESENT PROJECTE	8
25.	SIGNATURES	8

1. ANTECEDENTS

L'entitat mercantil Lloreda, S.L. és titular d'una finca situada a Badalona, a la confluència de l'Avinguda de Lloreda i la Rambla de Sant Joan, amb adreça de policia avinguda Lloreda 132, amb referencia cadastral 5592701DF3859A0001BP i que consta inscrita al Registre de la propietat número dos de Badalona al tom 3012, llibre 232, foli 25, i finca 13146 que té la següent descripció registral.

“PORCIÓN DE TERRENO, de forma trapezoidal, Manso o heredad “Lloreda”, en término de Badalona, paraje llamado “Casa Sistrells”, de superficie seis mil doscientos metros cuadrados. Lindante, Norte, mediante Estación Servicio Lloreda, con la Rambla de San Juan, al Este, finca de procedencia; al Oeste, con Avenida Lloreda; y al Sur con dicha Avenida Lloreda y terreno cedido al Arzobispado de Barcelona.

Es de consignar que de dicha finca descrita, han sido segregados dos mil ochocientos noventa y siete metros cuadrados, que han pasado a formar la finca número 13.154, al folio 37 del tomo 3.012 del archivo, libro 232 de Badalona dos”

La finca segons registre propietat té tres mil quatre-cents tres metres quadrats, d'acord amb el recent mesurament topogràfic la finca té una superfície de tres mil dos-cents noranta-sis metres quadrats que coincideix amb la del Cadastre.

2. SITUACIÓ URBANÍSTICA

Aquesta finca d'acord amb el que disposa la Modificació puntual del PGM al barri de Nova Lloreda aprovada definitivament pel Conseller de Territori i Sostenibilitat el 1 d'agost de 2019, i publicada al Diari Oficial de la Generalitat de Catalunya de 4 d'octubre de 2019, està classificada de sòl urbà i queda inclosa dins de l'àmbit d'execució A que té una superfície de 4.026 metres quadrats.

La finca està qualificada molt majoritàriament com a zona de volumetria específica clau 18, i parcialment de sistema de vialitat clau 5 i de sistema d'espais lliures zona verda clau 6b.

L'àmbit d'execució A a més de la finca de Lloreda, S.L. inclou els sòls públics qualificats de vial i zona verda que requereixen de la seva reurbanització.

Les determinacions de la Modificació del PGM del barri de Nova Lloreda comporten que la finca en qüestió hagi de ser segregada per tal de procedir a la cedir el sòl qualificat de vialitat i espais lliures a l'Ajuntament de Badalona per tractar-se de sòl de sistemes.

En aquest sentit l'apartat 9 titulat “Execució del Planejament” indica que una vegada aprovada definitivament la Modificació del PGM i abans de procedir a l'atorgament de la llicència d'obres es procedirà a efectuar les cessions de sòl.

9. Execució del Planejament

9.1 L'àmbit d'execució del sector A té una superfície de **4026**, coincident amb la parcel·la 5592701DF3859A0001BP situada a l'Av. de Lloreda núm. 132 i els sòls públics contigus qualificats de vials, així com la porció de la parcel·la 5592744DF3859A0001MP al ptge. del Riu Ter 9, també qualificada i us actual de vial, de deficient poca qualitat, a l'ús d'espai lliure. Dins l'àmbit s'inclou tots els espais circumdants en un projecte d'urbanització conjunt integrant els sòls de cessió de zona verda i vial als existents. La parcel·la privada d'origen es transforma una part en vial (clau 5), una part en sistema de zones verdes (clau 6b) i una part en parcel·la privada residencial.

De propietari únic, prèvia la concessió de llicència d'obres es formalitzaran les cessions obligatòries i gratuïtes, que corresponen a un mínim de superfície per mantenir la mateixa zona verda vigent de l'àmbit A, així com la redacció i aprovació del projecte d'urbanització. Les obres d'urbanització i edificació s'executaran simultàniament.

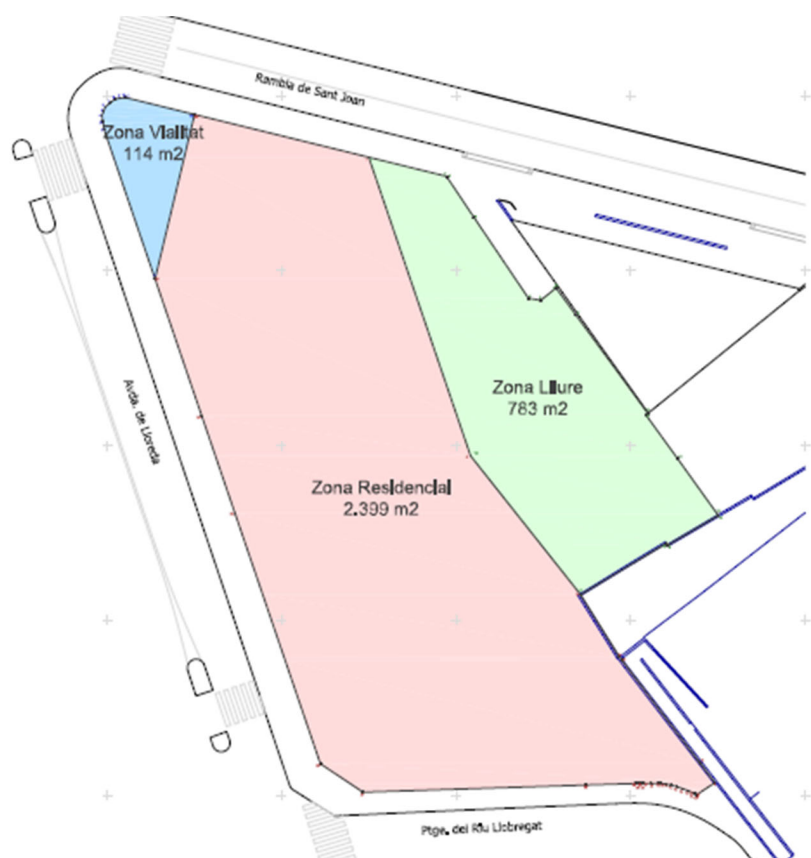
D'acord amb la Modificació PGM del barri de Nova Lloreda, a més de la cessió de sòl es crea una reserva d'equipament comunitari consistent en dues plantes en el basament de l'edifici d'habitatges a construir amb una superfície

aproximada d'un màxim de 1.500 m2. Aquesta superfície construïda es delimitarà exactament en el projecte tècnic de la llicència d'obres i es lliurarà deixant l'estructura, sostre i solat vist, acabat amb façana tancada amb “pladur” o totxana pintada i porta d'accés. La cessió de la propietat d'aquesta reserva d'equipament es farà una vegada concedida la llicència d'obres en el moment de fer l'obra nova i divisió en propietat horitzontal.

En data setembre de 2020 es va tramitar la parcel·lació de la finca anteriorment descrita amb la finalitat de segregar la cessió de sòl públic de vialitat i de zona verda de la finca d'aprofitament urbanístic privat.

Un cop realitzada la segregació resulten tres finques independents de: cent catorze metres quadrats, set-cents vuitanta tres metres quadrats i dos mil tres-cents noranta-nou metres quadrats.

La porció de cent catorze metres quadrats que es destina a vialitat (clau 5) es correspon a la cantonada de la Rambla de Sant Joan amb l'Avinguda Lloreda, la porció de set-cents vuitanta-tres metres quadrats que es destina a zona verda (clau 6b) situada a la part de l'Est de la finca tocant amb la benzineria de la Rambla Sant Joan, i la tercera porció és la resta de la finca que té una superfície de dos mil tres-cents noranta-nou metres quadrats qualificada de zona de volumetria específica (clau 18) amb una edificabilitat de vuit mil vuit-cents cinquanta-vuit metres quadrats i que confronta amb l'avinguda de Lloreda i en part per la Rambla Sant Joan.



Esquema de la geometria amb angles de 45°

3. AGENTS DEL PROJECTE

Promotor: Lloreda S.L.

CIF- B-08272759

Adreça: carrer París, 188 Bis entresòl, 08036 Barcelona

Telèfon: 93 2922262

Representada per: Ernest Sentis Garriga

NIF: 40518425-S

Arquitectes:

Franc Llonch, arquitecte

B67 Palomeras Arquitectes slp

Cierto Estudio sccp

4. OBJECTE DEL PRESENT PROJECTE

El "PROJECTE D'URBANITZACIÓ DE LES FINQUES DESTINADES A VIALITAT I ZONA VERDA DEL SECTOR DE MODIFICACIÓ PGM DEL BARRI DE NOVA LLOREDA" té per objecte definir i valorar les obres d'urbanització d'aquest nou àmbit residencial.

5. DESCRIPCIÓ GENERAL DE LA URBANITZACIÓ

L'àmbit d'actuació es situa a la confluència de l'Avinguda de Lloreda amb la Rambla de Sant Joan del municipi de Badalona. L'actuació es concentra en dos espais diferents: una petita porció de vialitat a la cantonada de Avinguda Lloreda amb Rambla de Sant Joan i un espai de zona lliure amb accés des de la Rambla de Sant Joan donant front a la parcel·la residencial. Aquest espai es cosirà dins de la mateixa actuació del present projecte d'urbanització amb el Passatge del Riu Ter tot i que no es fruit de la cessió d'espai públic resultant de la figura de MPM del barri Nova Lloreda.

L'àmbit d'actuació té un pendent força pronunciat en sentit sud-nord. La part més elevada és l'Avinguda Lloreda i la parcel·la residencial absorbeix gran part d'aquest desnivell amb la creació d'una planta semisoterrani amb façana al nou espai verd. La zona verda de nova creació té una pendent d'aproximadament el 3% i la connexió amb el Passatge del Riu Ter mantindrà el desnivell existent en aquest moment que és aproximadament del 12%.

6. ADAPTACIÓ AL PLANEJAMENT

El present projecte d'urbanització s'adapta al document del planejament Modificació puntual del PGM al barri de Nova Lloreda aprovada definitivament pel Conseller de Territori i Sostenibilitat el 1 d'agost de 2019.

Delimita al nord amb la Rambla de Sant Joan, al sud-oest amb l'Avinguda de Lloreda, a l'est amb el Passatge del Riu Ter.

El planejament vigent qualifica de vialitat la cruïlla de Avda. Lloreda amb Rambla de Sant Joan i la resta d'actuació està qualificada de zona verda (6a). Per aquests espais es podrà accedir als habitatges i al nou equipament.

7. SISTEMA VIARI

Hi ha uns carrers existents que delimiten l'àmbit i que es respecten totalment. Es tracta de l'Avinguda Lloreda, la Rambla de Sant Joan i el Passatge Riu Ter. Només s'actuarà en el pas de vianants de la Rambla de Sant Joan cantonada Avinguda Lloreda i a la zona de 114m² de la confluència entre Avinguda Lloreda i Rambla Sant Joan on actualment hi ha una forta pendent i es crearà una escala per poder salvar la cota còmodament.

8. AFERMAT I PAVIMENTACIÓ

Els nous paviments s'han projectat d'acord amb la vigent ordre circular del *Ministeri de Foment FOM/3460/2003 de 28 de novembre*, i també segons el catàleg de seccions estructurals de l'*Institut Català del Sòl*.

Passatge que comunica la Rambla de Sant Joan amb la façana de la futura biblioteca (Plaça paviment llamborda ceràmica klinker):

- Sòl "in situ" de tipus tolerable compactat al 98% del PM
- 20 cm de subbase de tot-ú artificial compactat al 98% PM
- 15 cm de base de formigó en massa HM-20/P/20/IIIa amb malla 20x20x6cm
- 2-3 cm de capa de morter M-160

- 5cm de llamborda ceràmica klinker de 20x10x5cm , rejuntat amb sorra fina

Passatge que comunica la Rambla de Sant Joan amb la façana de la futura biblioteca (Franja paviment granet natural):

- Sòl “in situ” de tipus tolerable compactat al 98% del PM
- 20 cm de subbase de tot-ú artificial compactat al 98% PM
- 15 cm de base de formigó en massa HM-20/P/20/IIIa amb malla 20x20x6cm
- 2-3 cm de capa de morter M-160
- 5cm de llosa granet natural 20x40x5cm

Rampa que comunica el Passatge del Riu Ter amb el passatge anteriorment esmenat.

- Sòl “in situ” de tipus tolerable compactat al 98% del PM
- 20 cm de subbase de tot-ú artificial compactat al 98% PM
- 15 cm de base de formigó en massa HM-20/P/20/IIIa amb àrid de cantell rodat vist i malla 20x20x6cm

9. SERVEIS EXISTENTS A L'ÀMBIT

- Xarxa de clavegueram:* tots els carrers col·lidants disposen de xarxa de clavegueram unitària, que es respectarà. Les connexions del nou edifici i dels embornals de nova creació es connectaran a la xarxa del carrer Rambla de Sant Joan.
- Xarxa d'aigua potable:* l'actuació no té prevista cap instal·lació d'aigua potable.
- Xarxa elèctrica de mitja i baixa tensió:* El sector no disposa de línies de mitja tensió ni de baixa a desplaçar.
- Xarxa d'enllumenat públic:* actualment el sector d'actuació disposa d'enllumenat a la rampa que comunica el Passatge del Riu Ter amb la plaça pública situada sobre l'aparcament municipal.
- Xarxa de telecomunicacions:* l'actuació no té prevista cap instal·lació de telecomunicacions.
- Xarxa de gas:* l'actuació no té prevista cap instal·lació de gas.

10. XARXA DE CLAVEGUERAM UNITÀRIA

L'entrada per la rambla de Sant Joan té una pendent del 3.5% amb una zona de paviment dur amb paviment de granet i peces ceràmiques segons descriu la memòria corresponen d'urbanització y una franja irregular de zona verda i l'entrada pel passatge del riu Ter un 10% de pendent i presenta una zona pavimentada i frangés verdes ambdues bandes del vial.

Es proposa una recollida amb canals de formigó de polímer de forma transversal a la pendent per evitar acumulació en un única recollida i evitar la major part de l'aigua arribi al carrer.

11. XARXA DE REG

La nova instal·lació de reg constarà en una escomesa provinent de la xarxa d'aigua potable i un comptador. El vial disposa d'un pas per vianants amb franges vegetals. Es farà servir un sistema de reg per degoteig per les àrees verdes sense gespa i degoteig local per l'arbrat en zona de pas dins de escocells. Com s'indica en el passatge del riu Ter es centralitza les connexions d'aigua.

12. XARXA D'ENLLUMENAT PÚBLIC

A la urbanització residencial objecte del projecte, les lluminàries que s'usaran son el Model Arne de Urbidermis amb una potència variable segons ubicació i temperatura de color 4.000°K equipades amb 36 LEDS.

Passatge que comunica la Rambla de Sant Joan amb la façana de la futura biblioteca.

Punts de llum separats entre 10 i 13 metres, col·locats a portell i amb un projector. Les lluminàries seran LED de 51W model “ARNE” de la casa comercial “Urbidermis” o equivalent. Les columnes seran de 5 m d'alçada model “ARNE” de la mateixa casa comercial.

Rampa que comunica el Passatge del Riu Ter amb el passatge anteriorment esmenat.

Punts de llum dobles i individuals separats entre 8 i 11 metres. Els projectors seran LED de 51W model “ARNE” de la casa comercial “Urbidermis” o equivalent. Les columnes seran de 5 m d'alçada model “ARNE” de la mateixa casa comercial.

13. ENJARDINAMENT

Les obres d'enjardinament consisteixen en una zona enjardinada amb vegetació arbustiva i la plantació d'arbrat en el passatge que comunica la Rambla de Sant Joan amb la façana de la futura biblioteca. En concret, es plantaran en els escocells de mides exteriors variables (superfície mínima de 3m²) limitats amb vorada de xapa d'acer galvanitzat.

Seguint les recomanacions de l'Ajuntament de Badalona, s'han escollit diferents espècies que s'adaptin bé al clima de la zona, a la necessitat de poc manteniment i la conformació d'una zona d'ombra en la zona pavimentada.

- Substitució d'un Om existent per un “*Celtis Australis*”
- Al Passatge que comunica la Rambla de Sant Joan amb la façana de la futura biblioteca: Acàcia “*Tipuana Tipu*”, Tell de fulla gran “*Tilia platyphyllos*”, Freixe de fulla petita “*Fraxinus angustifolia*” i Prunera Vermella “*Prunus Cerasifera Var. Atropurpurea*”.
- La vegetació arbustiva de la zona enjardinada:
 1. *Lobularia Maritima*, 2. *Bulbine Frutescens*, 3. *Centranthus Ruber*, 4. *Cistus Albidus*, 5. *Erigeron Karkavinskianus*, 6. *Festuca Glauca*, 7. *Gaura Lindheimeri*, 8. *Globularia Alypum*, 9. *Helichrysum Italicum*, 10. *Imperata cylindrica*, 11. *Lavandula angustifolia*, 12. *Lavandula dentata*, 13. *Limonium monopetalum*, 14. *Limonium sp*, 15. *Matricaria tchihatchewii*, 16. *Perovskia Atriplicifolia*,

17. *Rosmarinus Officinalis*, 18. *Salvia Officinalis*, 19. *Salvia Microphylla*, 20. *Santolina Chamaecyparissus*, 21. *Sedum Sediforme* i 22. *Thymus Praecox*

14. MOBILIARI URBÀ

Es disposarà dels següents accessoris de mobiliari urbà:

- 2 Bancs de fusta amb respall (1,50m) model "Bilateral" de la casa comercial *Urbidermis* o similar.
- 3 Bancs de fusta amb respall + 3 bancs de fusta sense respall (1,50 + 1,50m) model "Bilateral" de la casa comercial *Urbidermis* o similar
- 3 Papereres d'acer inoxidable model "Maya" de la casa *Urbidermis* o similar
- 8 Cadires de fusta model "Bilateral" de la casa comercial *Urbidermis* o similar.
- 3 bancs construïts in-situ a la rampa que comunica el Passatge del Riu Ter a la façana de la Biblioteca
- 2 Baranes d'acer inoxidable model "Linea" de la casa *Urbidermis* o similar, a la escala proposada a la cantonada entre Avinguda Lloreda i Rambla Sant Joan

15. NORMATIVA VIGENT APLICABLE AL PROJECTE

La redacció del projecte d'urbanització ha tingut en compte, a més de les que figuren al Plec de Condicions Tècniques, les disposicions i normes aconsellables per a obres d'urbanització que es relacionen a continuació:

- "Normas para la redacción de Proyectos de Abastecimientos de Agua y Saneamiento de Poblaciones" (MOPU).
- "Secciones estructurales de pavimentos urbanos en sectores de nova construcció" (1990).
- "Recomendaciones para la redacción de Proyectos de Saneamiento de la Comarca" (C.M. de Barcelona y otros municipios).
- Recomanacions de l'Institut Català del Sòl.
- Normes UNE-EN relacionades amb les diferents xarxes que afecten al conjunt de la urbanització.
- "Pliego de prescripciones técnicas generales para obras de carreteras y puentes" (PG3).

16. GESTIÓ DE RESIDUS

Tal com s'exposa a l'annex número 13 del projecte, durant l'execució de les obres d'urbanització del PA2 a Sant Joan Despí, es complirà el Decret 89/2010 de 29 de juny pel qual s'aprova el Programa de gestió de residus de la construcció de Catalunya, així com el Real Decreto 105/2008 d'1 de febrer que regula la producció i gestió dels residus de construcció i demolició. Disposem d'un abocador situat relativament proper al punt de les obres, que és el Dipòsit Controlat d'Olèrdola.

17. COMPLIMENT DE LES NORMES D'ACCESSIBILITAT

En el present projecte s'ha tingut en compte tot el relatiu al compliment de les normes d'accessibilitat.

En especial lo exposat en el Decret 135/1995 de 24 de març, conegut amb el nom de Codi d'Accessibilitat de Catalunya, que desenvolupa la Llei 20/1991 de 25 de novembre sobre promoció de l'accessibilitat i supressió de barreres arquitectòniques. Essent ambdós documents vigents avui a Catalunya.

També es compleix l'Ordre VIV/561/2010 d'1 de febrer, vigent a tot l'estat. S'ha tingut especial cura de garantir que no quedi entre superfícies diferents un desnivell superior als 2cm, per evitar accidents amb les persones invidents.

18. COMPLIMENT A L'ACCÉS DELS VEHICLES D'EXTINCIÓ D'INCENDIS

El present projecte compleix la Llei 3/2010 del 18 de febrer de prevenció i seguretat en matèria d'incendis en establiments, activitats, infraestructures i edificis. Malgrat trobar-se derogat, el projecte també compleix el Decret 241/1994 en tot el referent a hidrants i a l'amplada útil lliure superior als 3,0 metres que demana per al perfil transversal d'un carrer.

19. TERMINI D'EXECUCIÓ DE LES OBRES

Els treballs englobats en el present projecte es preveu que tinguin una durada de QUATRE (4) MESOS.

20. CLASSIFICACIÓ DEL CONTRACTISTA

Les classificacions dels contractistes s'aconsella que siguin les següents:

Grup E (Hidràuliques)
Subgrup 1: Abastaments i sanejaments
Categoria c

Grup G (Vials i pistes)
Subgrup 3: Amb fermes de formigó hidràulic
Categoria e

Grup I (Instal·lacions elèctriques)
Subgrup 6: Distribució en baixa tensió
Categoria c

21. COMPROMÍS DEL CONTRACTISTA

Es vol deixar constància expressa que forma part del compromís de l'empresa contractista adjudicatària de les obres d'urbanització, el manteniment durant un any de l'enjardinament de la zona verda a partir de la recepció i que actuarà quan l'Ajuntament de Badalona Despí ho consideri convenient.

22. FÓRMULA DE REVISIÓ DE PREUS

En cas de ser necessari, s'aplicarà la fórmula tipus 1 de revisió de preus, segons la Llei de Contractes de l'Estat:

$$Kt = 0,34 Ht/Ho + 0,26 Et/Eo + 0,05 Ct/Co + 0,18 St/So + 0,02 Lt/Lo + 0,15$$

on:

H = Índex del cost de la mà d'obra

E = Índex del cost de l'energia

C = Índex del cost del ciment

S = Índex del cost dels materials siderúrgics

L = Índex del cost dels lligants bituminosos

23. SEGURETAT I SALUT

El projecte incorpora l'annex número X corresponent a l'estudi bàsic de seguretat i salut, necessari per dur a bon fi l'execució de les obres d'urbanització i complir amb la llei. En aquest estudi s'especifiquen i descriuen les mesures de seguretat i salut que s'han de prendre en la realització de les obres, amb caràcter general i particular.

24. PRESSUPOST

Els preus aplicats a les unitats d'obra del present projecte han estat calculats segons els costos anuals de mà d'obra, materials i maquinària usuals a la zona.

Aplicant aquests preus als amidaments obtenim un **Pressupost d'Execució Material** de DOS-CENTS SEIXANTA-VUIT MIL DOS-CENTS EUROS AMB ONZE CÈNTIMS (268.200,11 €).

Per aplicació d'un percentatge del 13% en concepte de despeses generals, fiscals (excepte IVA), financeres i tota la resta derivades de l'execució del contracte, d'un 6% en concepte de benefici industrial, ens dona un **Pressupost d'Execució per Contracta** de: TRES-CENTS DINOU MIL CENT CINQUANTA-VUIT EUROS AMB TRETZE CÈNTIMS (319.158,13 €).

Que afegint l'IVA vigent del 21% resulta un total de: TRES-CENTS VUITANTA-SIS MIL CENT VUITANTA-U EUROS AMB TRENTA-CINC CÈNTIMS (386.181,13€)

25. DOCUMENTS DE QUÈ CONSTA EL PRESENT PROJECTE

DOCUMENT NÚMERO 1: MEMÒRIA D'OBRA CIVIL I MEMORIA D'INSTAL·LACIONS

DOCUMENT NÚMERO 2: PLÀNOLS D'OBRA CIVIL I PLÀNOLS D'INSTAL·LACIONS

DOCUMENT NÚMERO 3: PLEC DE CONDICIONS

DOCUMENT NÚMERO 4: PRESSUPOST

26. SIGNATURES

Barcelona, novembre 2021

Autors de projecte:



Franc Llonch Vilalta



Laia Palomeras Romeu

B67 Palomeras Arquitectes, slp




Carlota de Gispert Sampera

Cierto Estudio, scclp



Lucia Millet de Ferrater

Cierto Estudio, scclp



Ivet Gasol Escuer

Cierto Estudio, scclp



Marta Benedicto Izquierdo

Cierto Estudio, scclp



Anna Llonch Sentís

Cierto Estudio, scclp



Clara Vidal Riera

Cierto Estudio, scclp

MEMORIA D'INSTAL·LACIONS D'URBANITZACIÓ A L'AVINGUDA LLOREDA

BADALONA

1. INTRODUCCIÓ	4
2. SANEJAMENT	4
2.1. ANTECEDENTS DE LA INSTAL·LACIÓ	4
2.2. XARXA PLUVIAL	4
2.2.1. Justificació del càlcul pluvial.	5
2.2.1.1. Intensitat de pluja.....	5
2.3. MATERIALS.	7
2.3.1. Collectors.....	7
2.3.2. pericó sifònic.....	8
2.3.3. Tapes i marcs	8
2.3.4. Canal de recollida i reixa.....	8
3. BAIXA TENSIÓ I ENLLUMENAT PÚBLIC.	9
3.1. ANTECEDENTS	9
3.2. ENLLUMENAT	10
3.2.1. Descripció de la instal·lació.	10
3.2.1.1. Columna 5 m. alçada.....	11
3.3. JUSTIFICACIÓ DELS NIVELL D'IL·LUMINACIÓ SEGONS REIAL DECRET 1890 / 2008.	11
3.4. JUSTIFICACIÓ D'EFICIENCIA ENERGETICA D'ENLLUMENAT EXTERIOR	14
3.5. JUSTIFICACIÓ LLUM INTRUSA	16
3.6. CÁLCULS ELÈCTRICS	18
4. INSTAL·LACIÓ D' AIGUA POTABLE I REG.	19
4.1. ANTECEDENTS DE LA INSTAL·LACIÓ	19
4.2. DESCRIPCIÓ DE LA INSTAL·LACIÓ.	19
4.3. PROPOSTA DE REG.	19
4.3.1. Arbre en escossell.	20
4.3.1. degoteig d'àrea	20
4.4. PROPOSTA DE SECTORITZACIÓ	21
4.5. EL SISTEMA DE TELEGESTIÓ I PROGRAMACIÓ DE REG	22
4.5.1. Descripció.....	22
4.5.2. característiques del sistema	22
4.6. CÁLCULS XARXA DE REG.	23

4.6.1. CALCUL DERIVACIONS A ZONES.....	23
--	----

5. ANNEX CALCUL IL·LUMINACIÓ	24
---	-----------

1. INTRODUCCIÓ

L'objecte de la present memòria tècnica és la descripció i justificació del conjunt d'elements de la urbanització d'un vial per vianants a l'entorn de l'avinguda de Lloreda resultat de l'adaptació i ordenació de l'espai urbà en la construcció d'un edifici.

Es un vial entre el passatge del riu Ter i la rambla de Sant Joan i una franja d'adaptació a la cantonada de l'avinguda de Lloreda amb rambla de Sant Joan.

Es disposa de les instal·lacions de sanejament pluvial, enllumenat públic i reg.

2. SANEJAMENT.

2.1. ANTECEDENTS DE LA INSTAL·LACIÓ.

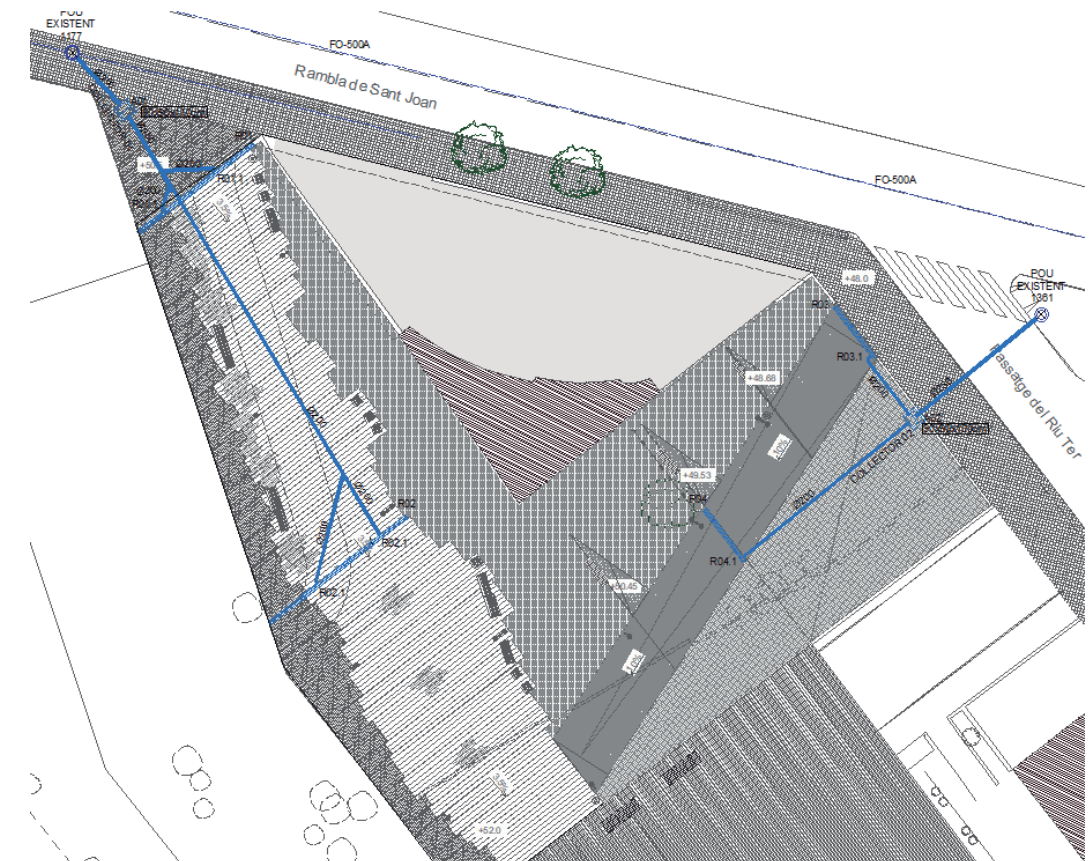
La zona d'actuació esta sense urbanitzar i s'ha de adaptar completament la part existent disposa de xarxa de clavegueram en el viari urbà de la ciutat.

2.2. XARXA PLUVIAL

La morfologia del terreny presenta un desnivell en el traçat amb 2 zones.

L'entrada per la rambla de Sant Joan te una pendent del 3.5% amb una zona de paviment dur amb paviment de granet i peces ceràmiques segons descriu la memòria corresponen d'urbanització y una franja irregular de zona verda i l'entrada pel passatge del riu Ter un 10% de pendent i presenta una zona pavimentada i frangés verdes ambdues bandes del vial.

Es proposa una recollida amb canals de formigó de polímer de forma transversal a la pendent per evitar acumulació en un única recollida i evitar la major part de l'aigua arribi al carrer.



La canal te un pericó especial de sortida lateral connectat al col·lector pluvial. Aquest a través d'un pericó sífònic es connecta a la xarxa existent. Al ser recollida pluvial es fa directament als pous existents de la xarxa de clavegueram.

2.2.1. JUSTIFICACIÓ DEL CÀLCUL PLUVIAL.

El sistema de càlcul utilitzat, segons taules de col·lectors a secció plena, requereix de la definició dels següents paràmetres:

2.2.1.1. Intensitat de pluja.

La climatologia de Badalona, queda situada com a zona B, amb una intensitat pluviomètrica de 110 mm/h, segons l'apèndix B, obtenció de la intensitat pluviomètrica, de l'HS 5 del CTE. A continuació s'adjunta la figura B.1 per a la seva verificació.

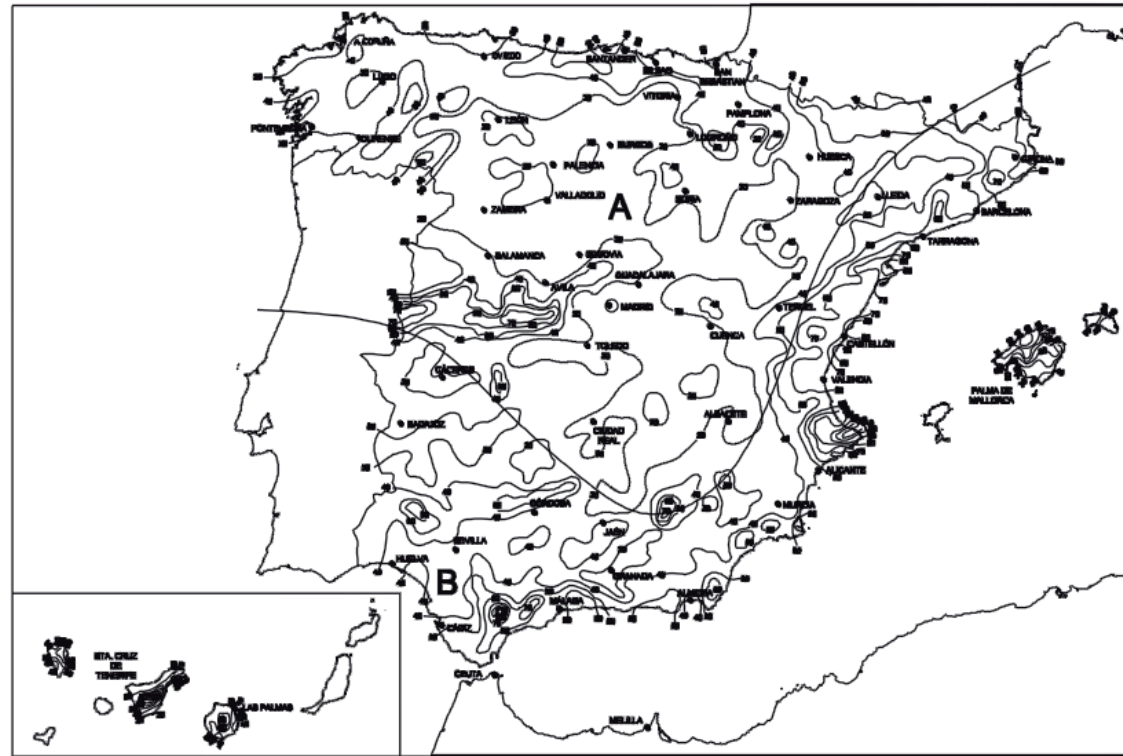


Figura B.1 Mapa de isoyetas y zonas pluviométricas

Badalona es limítrofa amb Barcelona i te isoyeta 50.

Si anem a la taula B.1, obtenim els següents valors.

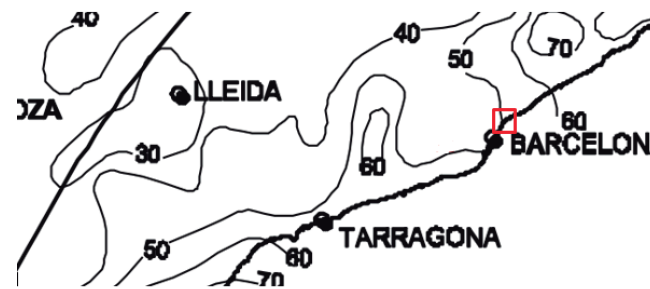


Tabla B.1
Intensidad Pluviométrica i (mm/h)

Isoyeta	10	20	30	40	50	60	70	80	90	100	110	120
Zona A	30	65	90	125	155	180	210	240	275	300	330	365
Zona B	30	50	70	90	110	135	150	170	195	220	240	265

Intensitat de 110 mm/h.

S'ha fet un dimensionat en relació al àrea de viari i utilitzat la sortida de 200mm del pericó integrat a la canal.

- Zona 1 d'entrada per rambla de Sant Joan. Àrea pavimentada 605m² equivalent a 665.5m².
Àrea enjardinada 95m²
- Zona 2 d'entrada per passatge del riu Ter. Àrea pavimentada 182m² equivalent a 200m².
Àrea enjardinada 212m²

Segons mètode simplificat del CTE en el cas més desfavorable es la zona 1 el col·lector de 250mm podria absorbir l'aigua recollida per la canal de 300mm

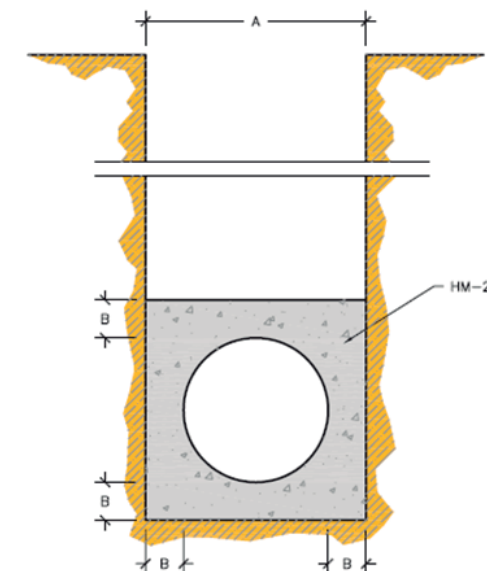
Tabla 4.9 Diámetro de los colectores de aguas pluviales para un régimen pluviométrico de 100 mm/h

Superficie proyectada (m ²)	Pendiente del colector		Diámetro nominal del colector (mm)
	1 %	4 %	
125	178	253	90
229	323	458	110
310	440	620	125
614	862	1.228	160
1.070	1.510	2.140	200
1.920	2.710	3.850	250
2.016	4.589	6.500	315

2.3. MATERIALS.

2.3.1. COL·LECTORS

El material utilitzat per als col·lectors de sanejament, s'ha utilitzat polipropilè de paret tricapa SN8 (8 kN/m²) de rigidesa. Instal·lat sobre solera de formigó de 15 cm de gruix, lilit de sorra de 15 cm de gruix i reblert amb sorra fins a 30 cm per sobre del tub.



Ø e (cm)	A (cm)	B (cm)	HM-20 (m ³ /m)
30	50	10	0,179
40	60	10	0,234
50	75	12,5	0,366
60	90	15	0,527
80	120	20	0,937
90	130	20	1,054
100	150	25	1,465

2.3.2. PERICÓ SIFÒNIC

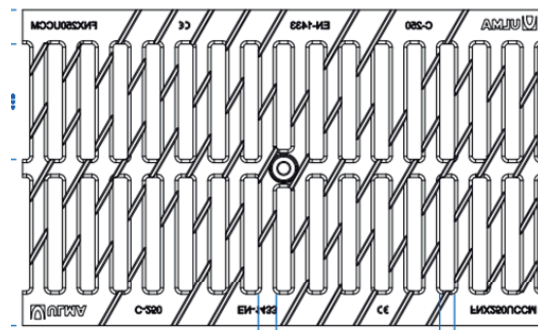
Pericó sifònic de 90 x 90 x X cm de mides interiors, amb paret de 15 cm de gruix de maó calat de 290x140x100 mm, arrebossada i lliscada per dins amb morter 1:8, sobre solera de formigó en massa de 10 cm.

2.3.3. TAPES I MARCS

Es faran servir bastiments i tapes de fosa dúctil de diàmetre 70 cm, marc aparent quadrat, pel pericó sifònic de classe C250 segons norma UNE-EN 124, col·locat amb morter.

2.3.4. CANAL DE RECOLLIDA I REIXA

La recollida es farà amb canal de polímer i reixa de fundació dúctil de 30cm classe C-250 segons EN-124-2. Per si es preveu pas de vehicles per manteniment. La canal es modular de 1m de longitud i una peça especial amb sortida lateral per connectar amb el col·lector de desguàs

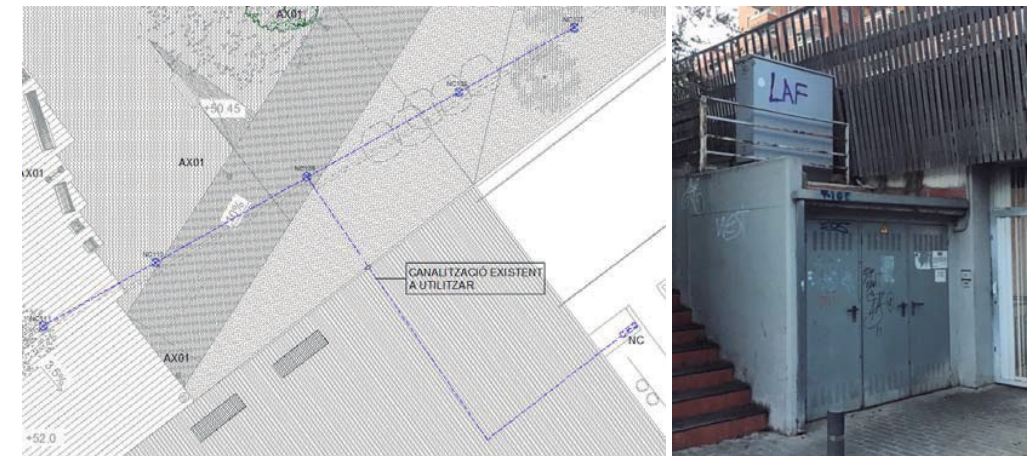


3. BAIXA TENSIÓ I ENLLUMENAT PÚBLIC.

3.1. ANTECEDENTS

L'objectiu d'aquest projecte, és garantir l'enllumenat correcte de l'entorn d'un nou edifici a l'avinguda de Lloreda a Badalona.


La zona d'actuació té un enllumenat existent a desmuntar. Segons documentació adjunta. També s'indica el quadre d'enllumenat públic NC des de on es connectarà l'alimentació de la proposta.



Per tal d'evitar actuar en la plaça sobre el aparcament es farà servir la canalització existent fins el quadre CN.

Altre instal·lació a substituir serà la línia aèria de telefònica que dona subministra a la benzineria en el límit nord de la actuació. Esta previst a la cantonada Rambla de Sant Joan amb

Avinguda de Lloreda el soterrament d'aquesta línia desmuntant el pal existents i es tindrà de canalitzar de manera enterrada fins la Benzinera.



3.2. ENLLUMENAT

El enllumenat es connecta al quadre indicat amb una línia independent amb proteccions magneto tèrmiques i la línia serà trifàsics (380-400V). I xarxa equipotencial en d'instal·lació.

- La línia té 15 projectors amb una Potència total de 600W.

El vial disposa d'enllumenat general per garantir el compliment del Reial Decret 1890 / 2008, (Reglament d'eficiència energètica en instal·lacions d'enllumenat exterior i les seves instruccions tècniques complementàries. (EA-01 a EA-07).

3.2.1. DESCRIPCIÓ DE LA INSTAL·LACIÓ.

L'enllumenat plantejat es realitza amb columnes i projectors al llarg del espai urbà de pas. Hi ha 2 configuracions:

- Zona 1 entrada per rambla de Sant Joan amb 1 projector per columna de 5m. Amb accessori d'ancoratge per donar un angle de 20°.

- Zona 2 entrada per passatge del riu Ter amb 2 projector simètrics per columna també de 5 m. d'alçada. Amb accessori d'ancoratge per donar un angle de 20°.

3.2.1.1. Columna 5 m. alçada.

Fabricada en un tub cilíndric d'acer S-275 JR Clase 1 galvanitzada en calent imprimada i pintada, de secció Ø127mm sèrie ARNE. Cargols d'acer inoxidable.

El projector té una temperatura de color de 4.000 °K ICR80 IP66. Projector de corba asimètrica 18led i potència 40W. La seva eficiència energètica es de 108 lm/W. Alimentació amb regulació automàtica programada per cada llumenera. Incorporat dins de la lluminària. Precablejat sobre placa d'acer galvanitzada. Classe II. El accessori de muntatge serà galvanitzat amb recobriment de pintura en pols de polièster, polvoritzat electrostàticament i sublimat a forn. Resistent a la corrosió. Color gris.



3.3. JUSTIFICACIÓ DELS NIVELL D'ILUMINACIÓ SEGONS REIAL DECRET 1890 / 2008.

Segons el Decret en qüestió, podem classificar el vial segons la taula 1, de l'apartat 2.1.1 com una zona de Classificació E.

Taula 1 – Classificació de les vies

Classificació	Tipus de via	Velocitat del trànsit rodat (km/h)
A	d'alta velocitat	v > 60
B	de velocitat moderada	30 < v ≤ 60
C	carrils bici	--
D	de baixa velocitat	5 < v ≤ 30
E	vies de vianants	v ≤ 5

Segons la taula 5, si considerem un transit alt quedem classificats com a zones CE2.

Tabla 5 – Clases de alumbrado para vías tipo E

Situaciones de proyecto	Tipos de vías	Clase de Alumbrado ⁽¹⁾
E1	• Espacios peatonales de conexión, calles peatonales, y aceras a lo largo de la calzada.	CE1A / CE2 / S1 S2 / S3 / S4
	• Paradas de autobús con zonas de espera • Áreas comerciales peatonales. Flujo de tráfico de peatones Alto Normal	
E2	• Zonas comerciales con acceso restringido y uso prioritario de peatones. Flujo de tráfico de peatones Alto Normal	CE1A / CE2 / S1 S2 / S3 / S4

⁽¹⁾ Para todas las situaciones de alumbrado E1 y E2, cuando las zonas próximas sean claras (fondos claros), todas las vías de tráfico verán incrementadas sus exigencias a las de la clase de alumbrado inmediata superior.

Segons la taula 9, si considerem un transit alt quedem classificats com a zones CE2.

Les característiques a nivell d'il·luminació mitjana i mínima requerits indicats en la següent taula:

Tabla 9 – Series CE de clase de alumbrado para viales tipos D y E

Clase de Alumbrado ⁽¹⁾	Iluminancia horizontal	
	Iluminancia Media <i>E_m</i> (lux) [mínima mantenida ⁽¹⁾]	Uniformidad Media <i>U_m</i> [mínima]
CE0	50	0,40
CE1	30	0,40
CE1A	25	0,40
CE2	20	0,40
CE3	15	0,40
CE4	10	0,40
CE5	7,5	0,40

⁽¹⁾ Los niveles de la tabla son valores mínimos en servicio con mantenimiento de la instalación de alumbrado. A fin de mantener dichos niveles de servicio, debe considerarse un factor de mantenimiento () elevado que dependerá de la lámpara adoptada, del tipo de luminaria, grado de contaminación del aire y modalidad de mantenimiento preventivo.

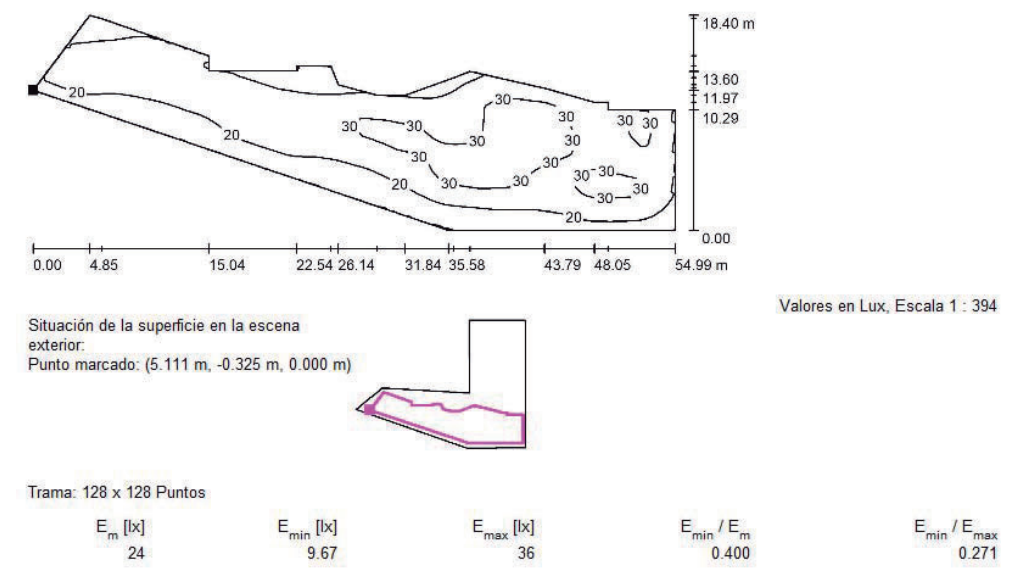
⁽²⁾ También se aplican es espacios utilizados por peatones y ciclistas.

Es proposa una zona CE2 i disposar d'un mínim de 20 lux d'il·luminació mitjana i uniformitat 0.4.

S'ha estudiat la zona principal del pas per vianants.

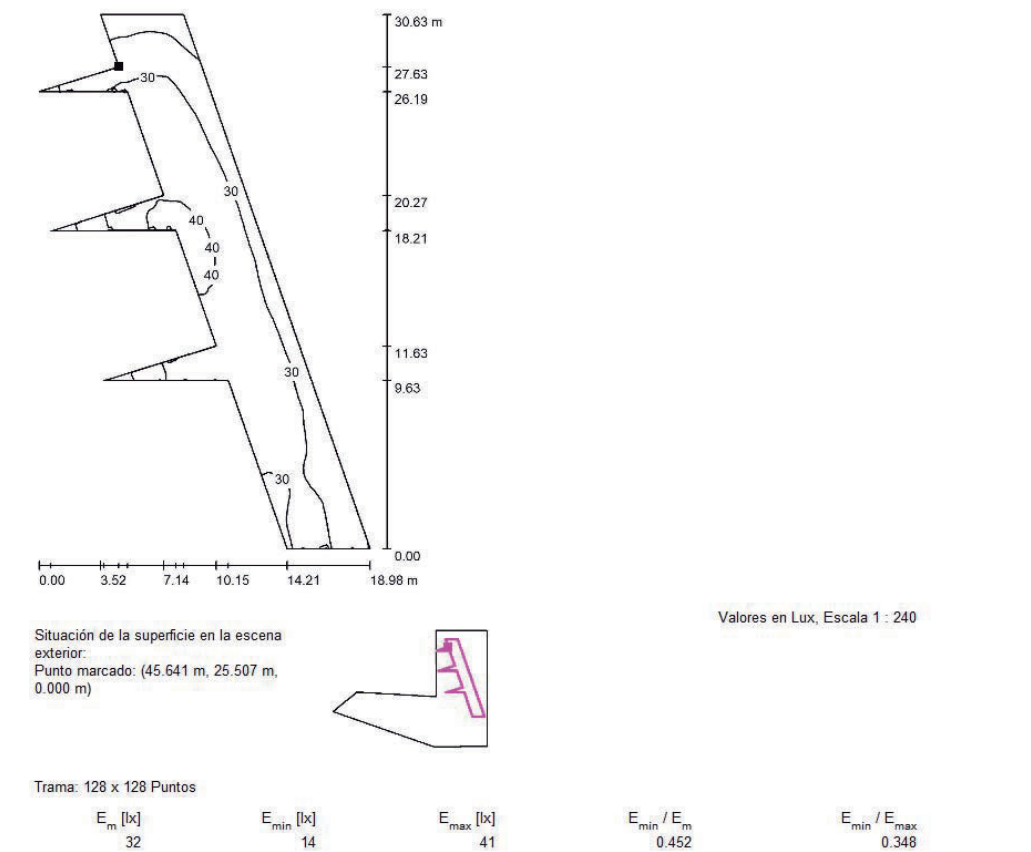
Detall de l'entrada per rambla de Sant Joan.

Escena exterior 1 / RAMPA 3.5pdte / Isolíneas (E, horizontal)



Detall de l'entrada pel passatge de riu Ter.

Escena exterior 1 / RAMPA 10pdte / Isolíneas (E, horizontal)



3.4. JUSTIFICACIÓ D'EFICIÈNCIA ENERGÈTICA D'ENLLUMENAT EXTERIOR

La normativa de referència en eficiència en enllumenat exterior es el Real Decret 1890/2008 de 14 de novembre (REEA). Per calcular l'eficiència s'utilitza la ITC-EA-01.

Per calcular l'eficiència es fa servir la següent fórmula:

$$\epsilon = \frac{S \cdot E_m}{P} \left(\frac{\text{m}^2 \cdot \text{lux}}{\text{W}} \right)$$

ϵ = eficiència energètica de la instal·lació d'enllumenat exterior (m² x lux/W)

P = potència activa total instal·lada (làmpades y equips auxiliars) (W);

S = superfície il·luminada (m²);

E_m = luminància mitja en servei de d'instal·lació, considerant el manteniment previst (lux);

El factor de manteniment s'ha considerant unes condicions ambientals normals i un cicle de manteniment triennal amb factor 0.57 incorporat en el càlcul de la luminància mitjana.

Les dades del programa de càlcul dialux. S'ha estudiat la zona del vial per vianants.

Dades de planificació

Factor mantenimiento: 0.57, ULR (Upward Light Ratio): 0.5%

Escala 1:436

Lista de piezas - Luminarias

Nº	Pieza	Designación (Factor de corrección)	Φ (Luminaria) [lm]	Φ (Lámparas) [lm]	P [W]
1	14	URBIDERMIS ARxP18C2TII ARNE 18LED TII 4000K 700mA 40W (1.000)	4330	4330	40.0
Total:			60617	Total: 60617	560.0

Superficie de càlcul (sumari de resultats)

Lista de superficies de cálculo

Nº	Designación	Tipo	Trama	E_m [lx]	E_{min} [lx]	E_{max} [lx]	E_{min} / E_m	E_{min} / E_{max}
1	RAMPA 3.5pdte	horizontal	128 x 128	24	9.90	36	0.405	0.275
2	RAMPA 10pdte	horizontal	128 x 128	32	14	41	0.452	0.348

Resumen de los resultados

Tipo	Cantidad	Media [lx]	Min [lx]	Max [lx]	E_{min} / E_m	E_{min} / E_{max}
horizontal	2	26	9.98	41	0.38	0.24

Potencia instal·lada = 560W obtinguda de les dades de planificació.

E_m = 26 lux obtinguda del sumari de resultats.

Superficie= 717 m².

$\epsilon = 717 \times 26 / 560 = 33.3 \text{ m}^2 \times \text{lux/W}$

Tabla 2 – Requisitos mínimos de eficiencia energética en instalaciones de alumbrado vial ambiental.

Iluminancia media en servicio E_m (lux)	EFICIENCIA ENERGÉTICA MÍNIMA $\left(\frac{\text{m}^2 \cdot \text{lux}}{\text{W}} \right)$
≥ 20	9
15	7,5
10	6
7,5	5
≤ 5	3,5

Nota - Para valores de iluminancia media proyectada comprendidos entre los valores indicados en la tabla, la eficiencia energética de referencia se obtendrán por interpolación lineal

Segons taula 2 para un valor $\epsilon = 33.3 \text{ lumen/W}$ tenim una eficiència energètica de $33.3 > 9$.

Tabla 3 – Valores de eficiencia energética de referencia

Alumbrado vial funcional		Alumbrado vial ambiental y otras instalaciones de alumbrado	
Iluminancia media en servicio proyectada E_m (lux)	Eficiencia energética de referencia $\epsilon_R \left(\frac{\text{m}^2 \cdot \text{lux}}{\text{W}} \right)$	Iluminancia media en servicio proyectada E_m (lux)	Eficiencia energética de referencia $\epsilon_R \left(\frac{\text{m}^2 \cdot \text{lux}}{\text{W}} \right)$
≥ 30	32	--	--
25	29	--	--
20	26	≥ 20	13
15	23	15	11
10	18	10	9
$\leq 7,5$	14	7,5	7
--	--	≤ 5	5

Nota - Para valores de iluminancia media proyectada comprendidos entre los valores indicados en la tabla, la eficiencia energética de referencia se obtendrán por interpolación lineal

Per determinar l'índex d'eficiència energètica I_{ϵ} de un enllumenat ambiental s'aplica el cocient entre la eficiència energètica y un valor de referencia indicat a la taula 3.

La eficiència de referencia para $\epsilon > 20$ es $\epsilon_R = 13$. Para el càlcul de índex d'eficiència energètica I_{ϵ} :

$I_{\epsilon} = 33.3 \text{ m}^2 \times \text{lux/W} / 13 = 2.56 > 1.1$ obtenemos una **calificación A**. Segons la taula 4.

Tabla 4 – Calificación energética de una instalación de alumbrado.

Calificación Energética	Índice de consumo energético	Índice de Eficiencia Energética
A	$ICE < 0,91$	$I_{\epsilon} > 1,1$
B	$0,91 \leq ICE < 1,09$	$1,1 \geq I_{\epsilon} > 0,92$
C	$1,09 \leq ICE < 1,35$	$0,92 \geq I_{\epsilon} > 0,74$
D	$1,35 \leq ICE < 1,79$	$0,74 \geq I_{\epsilon} > 0,56$
E	$1,79 \leq ICE < 2,63$	$0,56 \geq I_{\epsilon} > 0,38$
F	$2,63 \leq ICE < 5,00$	$0,38 \geq I_{\epsilon} > 0,20$
G	$ICE \geq 5,00$	$I_{\epsilon} \leq 0,20$

Per càlcul de l'índex de consum ICE realitza la inversa de l'índex d'eficiència energètica.

$$ICE = 1 / I_e$$

$$ICE = 1 / 2.56 = 0.39 < 0.91 \text{ calificación A}$$

3.5. JUSTIFICACIÓ LLUM INTRUSA

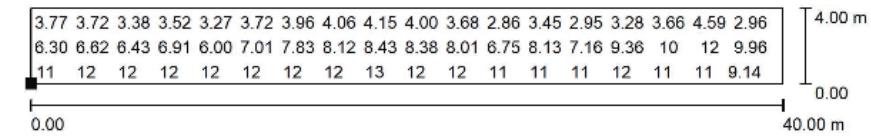
La zona d'estudi esta classificada com E3. Els valor de la taula s'apliquen a partir de la 1ª planta segons el comentaris de la guia la il·luminació vertical en finestres es considera a partir de 4m del terra.

Tabla 3.- Limitaciones de la luz molesta procedente de instalaciones de alumbrado exterior

Parámetros luminotécnicos	Valores máximos			
	Observatorios astronómicos y parques naturales E1	Zonas periurbanas y áreas rurales E2	Zonas urbanas residenciales E3	Centros urbanos y áreas comerciales E4
Iluminancia vertical (E_v)	2 lux	5 lux	10 lux	25 lux
Intensidad luminosa emitida por las luminarias (I)	2.500 cd	7.500 cd	10.000 cd	25.000 cd
Luminancia media de las fachadas (L_m)	5 cd/m ²	5 cd/m ²	10 cd/m ²	25 cd/m ²
Luminancia máxima de las fachadas (L_{max})	10 cd/m ²	10 cd/m ²	60 cd/m ²	150 cd/m ²
Luminancia máxima de señales y anuncios luminosos ($L_{máx}$)	50 cd/m ²	400 cd/m ²	800 cd/m ²	1.000 cd/m ²
Incremento de umbral de contraste (TI)	Clase de Alumbrado			
	Sin iluminación TI = 15% para adaptación a L = 0,1 cd/m ²	ME 5 TI = 15% para adaptación a L = 1 cd/m ²	ME3 / ME4 TI = 15% para adaptación a L = 2 cd/m ²	ME1 / ME2 TI = 15% para adaptación a L = 5 cd/m ²

S'adjunta a l'estudi el valors en façana de l'edifici a construir.

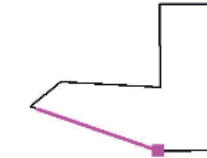
Escena exterior 1 / BLOQUE 1 / FAÇANA 1 / Gráfico de valores (E)



Valores en Lux, Escala 1 : 286

No pudieron representarse todos los valores calculados.

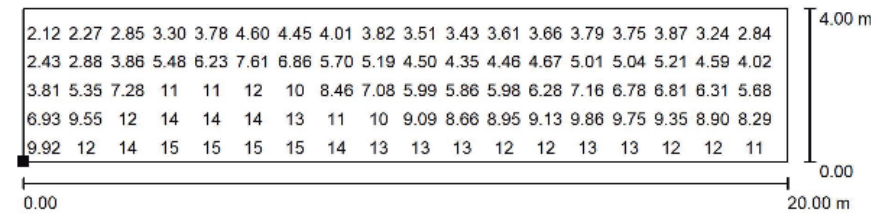
Situación de la superficie en la escena exterior:
Punto marcado: (40.173 m, -13.939 m, 0.000 m)



Trama: 128 x 128 Puntos

E_m [lx]	E_{min} [lx]	E_{max} [lx]	E_{min} / E_m	E_{min} / E_{max}
7.38	1.58	13	0.214	0.118

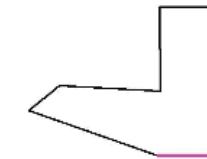
Escena exterior 1 / BLOQUE 2 / FAÇANA 2 / Gráfico de valores (E)



Valores en Lux, Escala 1 : 143

No pudieron representarse todos los valores calculados.

Situación de la superficie en la escena exterior:
Punto marcado: (60.100 m, -14.000 m, 0.000 m)



Trama: 128 x 32 Puntos

E_m [lx]	E_{min} [lx]	E_{max} [lx]	E_{min} / E_m	E_{min} / E_{max}
7.48	2.01	16	0.269	0.128

3.6. CÁLCULS ELÈCTRICS

A continuació es descriu la formulació dels càlculs elèctrics:

Càlculs intensitat:

Sistema Trifàsic

$$I = \frac{Pc}{\sqrt{3} \cdot U \cdot \cos\varphi \cdot R}$$

- Sistema Monofàsic:

$$I = \frac{Pc}{U \cdot \cos\varphi \cdot R}$$

Càlculs caiguda tensió:

- Sistema Trifàsic

$$e = \left(\frac{L \cdot Pc}{k \cdot U \cdot n \cdot S \cdot R} \right) + \left(\frac{L \cdot Pc \cdot Xu \cdot \text{Sen}\varphi}{1000 \cdot U \cdot n \cdot R \cdot \text{Cos}\varphi} \right)$$

- Sistema Monofàsic:

$$e = \left(\frac{2 \cdot L \cdot Pc}{k \cdot U \cdot n \cdot S \cdot R} \right) + \left(\frac{2 \cdot L \cdot Pc \cdot Xu \cdot \text{Sen}\varphi}{1000 \cdot U \cdot n \cdot R \cdot \text{Cos}\varphi} \right)$$

on:

Pc = Potència de Càlcul en Wats.
 L = Longitud de Càlcul en metres.
 e = Caiguda de tensió en Volts.
 K = Conductivitat. Coure 56. Alumini 35.
 I = Intensitat en Ampers.
 U = Tensió de Servei en Volts (Trifàsica o Monofàsica).
 S = Secció del conductor en mm².
 Cos φ = Cosinus de φ. Factor de potència.
 R = Rendiment. (Per línies motor).
 n = Nre. de conductors per fase.
 Xu = Reactància per unitat de longitud en mΩ/m.

A continuació es mostra el full de càlcul de les línies d'enllumenat.

DESCRIPCIÓ DE LA LÍNIA	Quadre	Cod. Quadre	Potència (W)	Long (m)	Tensió	Nº COND. POR FASE	Secció (mm2)	AISLAM. (V)	DESIGN.	TIPO D.	F.P.	F.DISTR	I NOMINAL (A)	I MAX. (A)	R acc. (Ω/m)	Icc (kA)	ΔU (% U)	ΔU acúm. (% U)
LÍRIA QUADRE	QGEN	QGEN		400	1	6	1000		RVFV	T	0,9	0,8		32,8	0,0000			0,2000
TRAM LLUMENERA 07-08	QGEN	QGEN	40	12,5	230	1	6	1000	RVFV	T	0,9	0,8	0,19	32,8	0,0750	2,5	0,0056	0,2422
TRAM LLUMENERA 07-08	QGEN	QGEN	80	13,5	400	1	6	1000	RVFV	T	0,9	0,8	0,13	32,8	0,0810	2,3	0,0020	0,2366
TRAM LLUMENERA 13/14-12/11	QGEN	QGEN	80	8,5	400	1	6	1000	RVFV	T	0,9	0,8	0,13	32,8	0,0510	3,6	0,0013	0,2427
TRAM LLUMENERA 15-13/14	QGEN	QGEN	160	23	400	1	6	1000	RVFV	T	0,9	0,8	0,26	32,8	0,1380	1,3	0,0068	0,2414
TRAM LLUMENERA 01-02	QGEN	QGEN	40	11,5	230	1	6	1000	RVFV	T	0,9	0,8	0,19	32,8	0,0750	0,3	0,0052	0,2589
TRAM LLUMENERA 02-03	QGEN	QGEN	80	12	400	1	6	1000	RVFV	T	0,9	0,8	0,13	32,8	0,0630	0,3	0,0016	0,2538
TRAM LLUMENERA 03-04	QGEN	QGEN	120	9,5	400	1	6	1000	RVFV	T	0,9	0,8	0,19	32,8	0,0640	0,3	0,0021	0,2520
TRAM LLUMENERA 04-05	QGEN	QGEN	160	8,5	400	1	6	1000	RVFV	T	0,9	0,8	0,26	32,8	0,0570	0,4	0,0025	0,2499
TRAM LLUMENERA 05-06	QGEN	QGEN	200	19	400	1	6	1000	RVFV	T	0,9	0,8	0,32	32,8	0,0560	0,4	0,0007	0,2473
TRAM LLUMENERA 06-07	QGEN	QGEN	240	13,5	400	1	6	1000	RVFV	T	0,9	0,8	0,38	32,8	0,0480	0,5	0,0060	0,2406
TRAM LLUMENERA 15-13/14	QGEN	QGEN	320	13,5	400	1	6	1000	RVFV	T	0,9	0,8	0,51	32,8	0,0270	0,7	0,0080	0,0080
TRAM LLUMENERA 15-QUADRE CN	QGEN	QGEN	600	31	400	1	6	1000	RVFV	T	0,9	0,8	0,96	32,8	0,1860	1,0	0,0346	0,2346

4. INSTAL·LACIÓ D' AIGUA POTABLE I REG.

4.1. ANTECEDENTS DE LA INSTAL·LACIÓ

La xarxa municipal permet el reg de manera dual mitjans els següents sistemes:

- Xarxa de subministrament d'aigua potable
- Xarxa d'aigua freàtica no potable per reg.

S'especifica realitzar de manera manual el canvi de xarxes segons disponibilitat del nivell freàtic dins d'un pericó a tal efecte.

4.2. DESCRIPCIÓ DE LA INSTAL·LACIÓ.

El vial disposa d'un pas per vianants amb franges vegetals. Es farà servir un sistema de reg per degoteig per les àrees verdes sense gespa i degoteig local per l'arbrat en zona de pas dins de escocells. Com s'indica en el passatge del riu Ter es centralitza les connexions d'aigua.

Les canonades de reg al utilitzar aigua freàtica no potable tindran d'anar marcades amb una franja lila color pantone n°2577u - RAL 4.001.

S'ha proposat un sistema de programació autònom amb piles a CC.

4.3. PROPOSTA DE REG.

Es detalla el sistema de reg proposat amb 2 sistemes:

- Arbrat en escocell. Zona D
- Area arbustiva amb reg per degoteig. Zones A-B-C-E

En la planta s'indica la ubicació dels comptadors i connexió a les xarxes i les zones A-E de reg.



4.3.1. ARBRE EN ESCOSSELL.

En la zona 1 hi ha arbres en escocell integrat en el paviment definida com zona D. Cada anella de reg te com a mínim 7 degoters cada 30cm, resultant una corda de 2.1m mínima. Disposa d'un pericó amb electrovàlvula de regulació i programació i perico de rentat i purga.

ZONES REG DEGOTEIG	Cabal unitari	Cabal unitari	nº goteró / m.	LONG.Zona	Cabal
	L/h	m3/h	u/m	m.	m3/h
D	3,5	0,0035	3	16,80	0,18

4.3.1. DEGOTEIG D'AREA

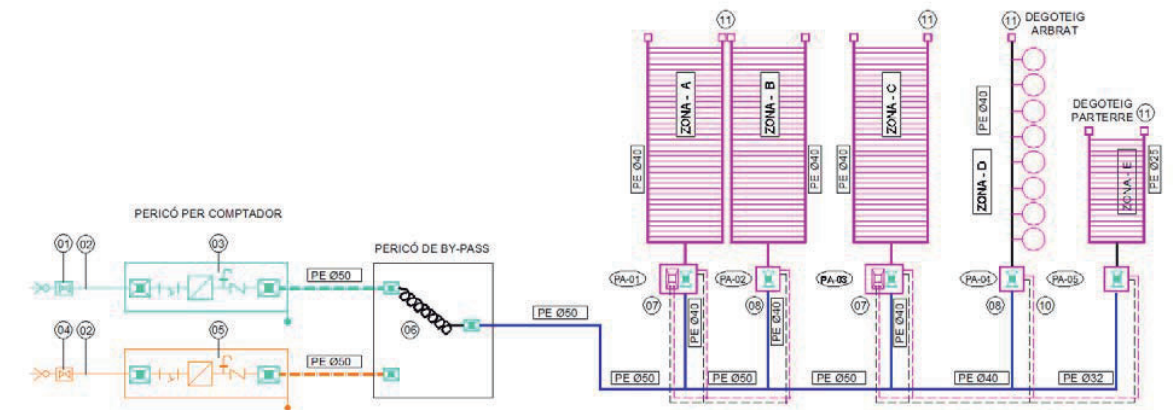
Veure en el plànol de proposta les àrees de reg per degoteig. Es disposa un pentinat de tub de degoteig cada 40cm amb degoters autocompensants per un cabal de 2,3 l/h separats 30cm. A continuació s'adjunta la taula de cabals de cadascuna de les zones.

ZONES REG DEGOTEIG	Cabal unitari	Cabal unitari	nº goteró / m.	LONG.Zona	Cabal
	L/h	m3/h	u/m	m.	m3/h
A	2,3	0,0023	3	518,00	3,57
B	2,3	0,0023	3	374,00	2,58
C	2,3	0,0023	3	450,00	3,11
E	2,3	0,0023	3	95,00	0,66

Disposa d'un pericó amb electrovàlvula i regulació de cabal de i pericó de rentat i purga.

4.4. PROPOSTA DE SECTORITZACIÓ

Per tal de minimitzar la contractació de cabal pel reg i no sobredimensionar la xarxa, s'estableixen un total de 5 zones de reg, que es poden veure a l'esquema de principi.



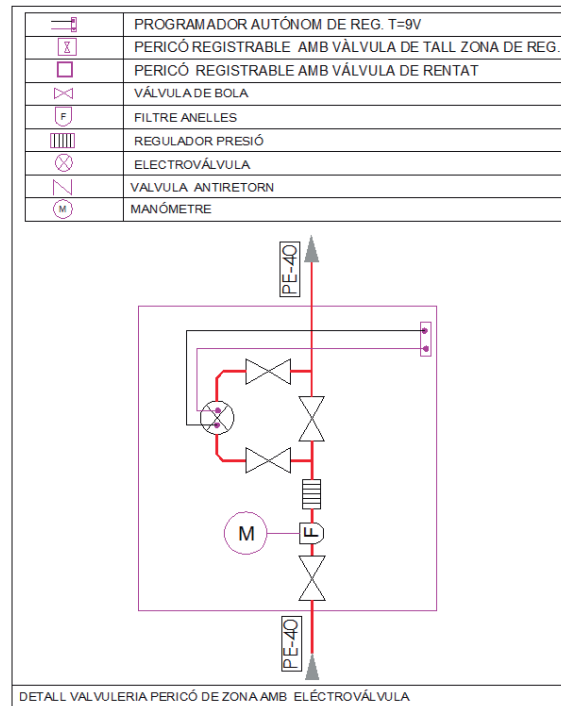
Els sectors respecten les diferents zones i tipus de reg. Així queden separades amb sectors independents, les diferents zones de reg i el reg d'escossells i arbres.

Cadascun dels sectors, disposaran de la corresponent electrovàlvula situada en un pericó proper a la zona.

La programació de reg utilització d'un sistema autònom de 9V. Aquest programador va inclòs en el pericons de zona. Organitzat de la següent manera:

- Perico de zona A incorpora el programador de 2 zones A i B.
- Pericó de zona C incorpora el programador de 4 zones C – D – E. La zona E al xamfrà aïllada de la zona principal podria programar-se amb la zona D (arbrat en escocell) però s'han separat en la proposta.

A continuació s'adjunta l'esquema de pericó de zona sense programador per visualitzar la resta d'elements que incorpora.



4.5. EL SISTEMA DE TELEGESTIÓ I PROGRAMACIÓ DE REG.

4.5.1. DESCRIPCIÓ

La programació de reg utilitza un sistema autònom de 9V amb piles i electrovàlvules de solenoide tipus "latch" en continua a 9V. La programació es local per cada grup de zones així tenim 2 pericó de zona A i C tal com s'ha descrit amb el programador estanc adequat per exteriors.

4.5.2. CARACTERISTIQUES DEL SISTEMA

El programador es de 2 i 4 zones. Disposa de 3 programes flexibles amb 4 hores d'arrencada cadascun i fins a 6 hores de temps de reg. Suspensió del reg fins a 99 dies fora de temporada. La memòria Easy Retrieve™ desa una còpia de seguretat de tot el programa de reg si aquest es canvia. Ajust estacional per a ajustaments de programació més ràpids sense canviar els temps de reg.

El cablejat en CC amb 1mm² i una distància recomanada de 30m per un us òptim de la pila.

Com a avantatge del sistema es controla localment les zones i s'evita un clavejat més extens com seria des de un sistema centralitzat. La pila té un indicador de nivell.

Detall del programador Node 200 value de Hunter per 2 zones en pericó individual.



4.6. CALCULS XARXA DE REG.

El primer càlcul a realitzar, és el del cabal contractar. La correcta sectorització permet l'ajust d'aquest cabal. A continuació s'adjunta la taula de cabals de cada sector de reg:

ZONES REG DEGOTEIG	Cabal unitari	Cabal
ZONA D'AREA ARBUSTIVA	L/h	m ³ /h
A	2,3	3,5742
B	2,3	2,5806
C	2,3	3,105
E	2,3	0,6555

ZONES REG DEGOTEIG	Cabal unitari	Cabal
ARBRAT EN ESCOCELL	L/h	m ³ /h
D	3,5	0,1764

Tal i com es pot observar, el sector C, resulta el més desfavorable amb un cabal de 3.57 m³/h. Així, la proposta de contractació per la instal·lació de reg és de 3,6 m³/h amb un comptador de DN-15.

4.6.1. CALCUL DERIVACIONS A ZONES.

ZONES REG DEGOTEIG		Q total (m ³ /h)	Qtotal (l/s)	V m/s)	Øint (mm)	Øint (mm)	Øint (m)	J (mca/m)	L (m)	Leq (m)	J* (mca)
A	DEGOTEIG	3,57	0,99	1,19	PE40	32,60	0,033	0,055	2,5	3	0,164
B	DEGOTEIG	2,58	0,72	0,86	PE40	32,60	0,033	0,031	8,5	10,2	0,316
C	DEGOTEIG	3,11	0,86	0,66	PE50	40,80	0,041	0,015	66,5	79,8	1,177
D	DEGOTEIG	0,83	0,23	0,18	PE50	40,80	0,041	0,001	66,5	79,8	0,117
D	DEGOTEIG	0,18	0,05	0,06	PE40	32,60	0,033	0,000	1	1,2	0,000
E	DEGOTEIG	0,66	0,18	0,34	PE32	26,20	0,026	0,008	48	57,6	0,458

El tub primari amb diàmetre PE Ø50 fins zona C com el punt més desfavorable del sistema.

5. ANNEX CALCUL IL.LUMINACIÓ.

PROJECTE URBANITZACIÓ A L'AVINGUDA LLOREDA A BADALONA

Contacto:
Nº de encargo:
Empresa:
Nº de cliente:

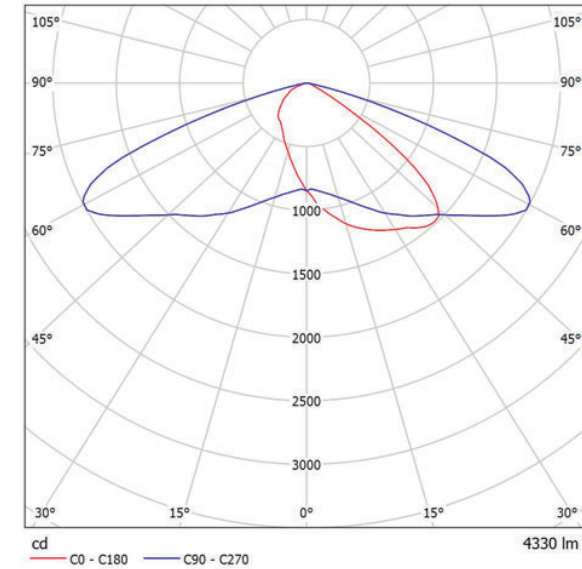
Fecha: 29.10.2021
Proyecto elaborado por:

Proyecto elaborado por
Teléfono
Fax
e-Mail

URBIDERMIS ARxP18C2TII ARNE 18LED TII 4000K 700mA 40W / Hoja de datos de luminarias

Dispone de una imagen de la luminaria en nuestro catálogo de luminarias.

Emisión de luz 1:



Clasificación luminarias según CIE: 100
Código CIE Flux: 36 77 98 100 100

Para esta luminaria no puede presentarse ninguna tabla UGR porque carece de atributos de simetría.

Proyecto elaborado por
Teléfono
Fax
e-Mail

Escena exterior 1 / Datos de planificación



Factor mantenimiento: 0.57, ULR (Upward Light Ratio): 0.5%

Escala 1:436

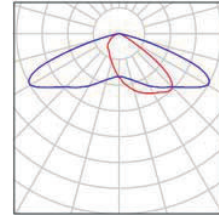
Lista de piezas - Luminarias

Nº	Pieza	Designación (Factor de corrección)	Φ (Luminaria) [lm]	Φ (Lámparas) [lm]	P [W]
1	14	URBIDERMIS ARxP18C2TII ARNE 18LED TII 4000K 700mA 40W (1.000)	4330	4330	40.0
Total:			60617	Total: 60617	560.0

Proyecto elaborado por
Teléfono
Fax
e-Mail

Escena exterior 1 / Lista de luminarias

- | | | |
|-----------------|---|---|
| <p>14 Pieza</p> | <p>URBIDERMIS ARxP18C2TII ARNE 18LED TII
4000K 700mA 40W
N° de artículo: ARxP18C2TII
Flujo luminoso (Luminaria): 4330 lm
Flujo luminoso (Lámparas): 4330 lm
Potencia de las luminarias: 40.0 W
Clasificación luminarias según CIE: 100
Código CIE Flux: 36 77 98 100 100
Lámpara: 1 x ARxP18C2TII (Factor de corrección 1.000).</p> | <p>Dispone de una imagen de la luminaria en nuestro catálogo de luminarias.</p> |
|-----------------|---|---|



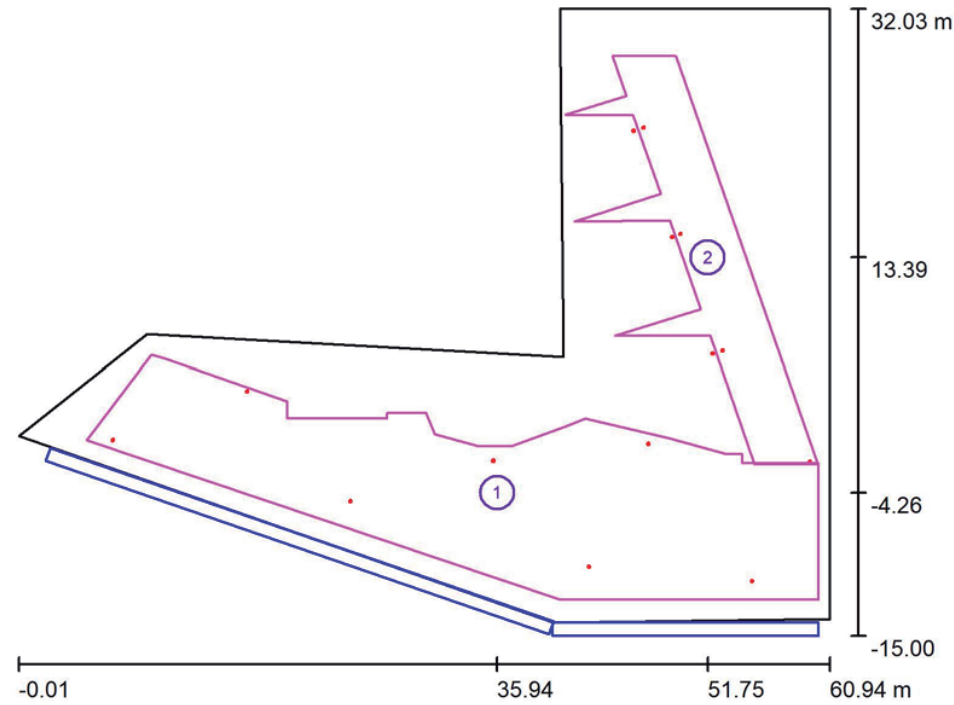
Proyecto elaborado por
Teléfono
Fax
e-Mail

Escena exterior 1 / Planta



Escala 1 : 436

Escena exterior 1 / Superficie de cálculo (sumario de resultados)



Escala 1 : 536

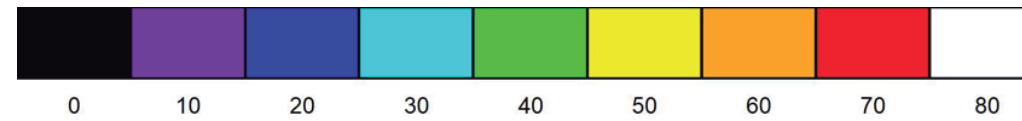

Lista de superficies de cálculo

N°	Designación	Tipo	Trama	E_m [lx]	E_{min} [lx]	E_{max} [lx]	E_{min} / E_m	E_{min} / E_{max}
1	RAMPA 3.5pdte	horizontal	128 x 128	24	9.90	36	0.405	0.275
2	RAMPA 10pdte	horizontal	128 x 128	32	14	41	0.452	0.348

Resumen de los resultados

Tipo	Cantidad	Media [lx]	Min [lx]	Max [lx]	E_{min} / E_m	E_{min} / E_{max}
horizontal	2	26	9.98	41	0.38	0.24

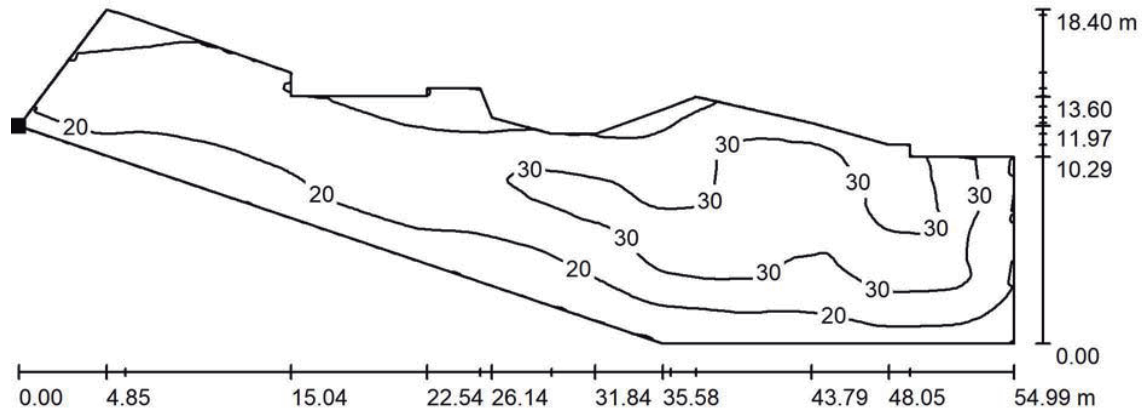
Escena exterior 1 / Rendering (procesado) de colores falsos



lx

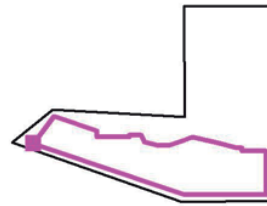
Proyecto elaborado por
Teléfono
Fax
e-Mail

Escena exterior 1 / RAMPA 3.5pdte / Isolíneas (E, horizontal)



Valores en Lux, Escala 1 : 394

Situación de la superficie en la escena exterior:
Punto marcado:
(5.111 m, -0.325 m, 0.000 m)

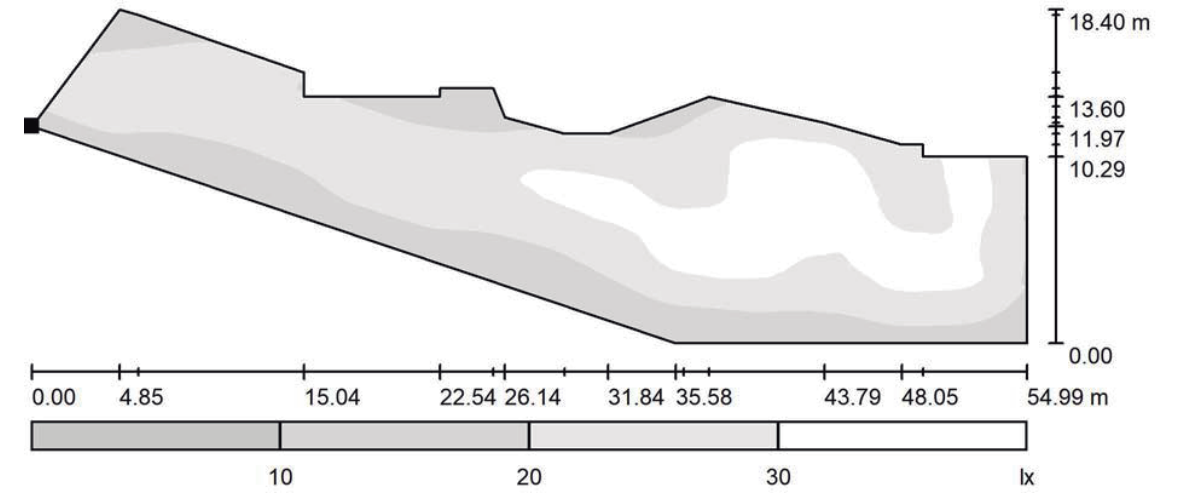


Trama: 128 x 128 Puntos

E_m [lx]	E_{min} [lx]	E_{max} [lx]	E_{min} / E_m	E_{min} / E_{max}
24	9.90	36	0.405	0.275

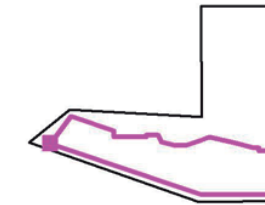
Proyecto elaborado por
Teléfono
Fax
e-Mail

Escena exterior 1 / RAMPA 3.5pdte / Gama de grises (E, horizontal)



Escala 1 : 394

Situación de la superficie en la escena exterior:
Punto marcado:
(5.111 m, -0.325 m, 0.000 m)

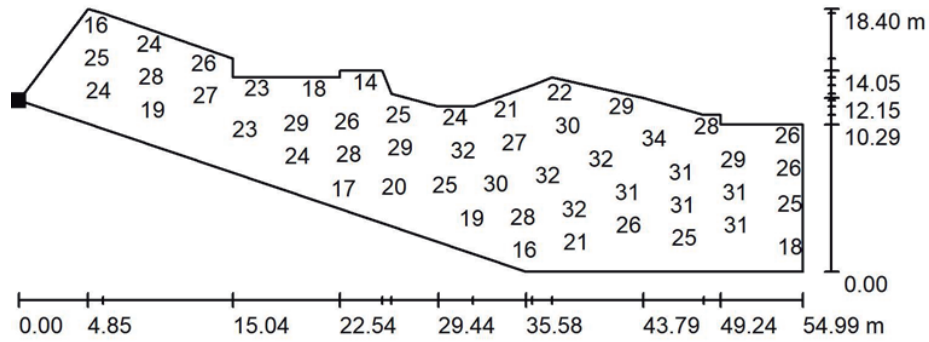


Trama: 128 x 128 Puntos

E_m [lx]	E_{min} [lx]	E_{max} [lx]	E_{min} / E_m	E_{min} / E_{max}
24	9.90	36	0.405	0.275

Proyecto elaborado por
Teléfono
Fax
e-Mail

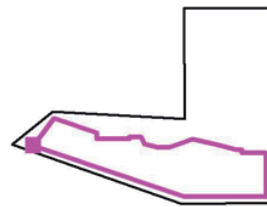
Escena exterior 1 / RAMPA 3.5ppte / Gráfico de valores (E, horizontal)



Valores en Lux, Escala 1 : 500

No pudieron representarse todos los valores calculados.

Situación de la superficie en la escena exterior:
Punto marcado:
(5.111 m, -0.325 m, 0.000 m)

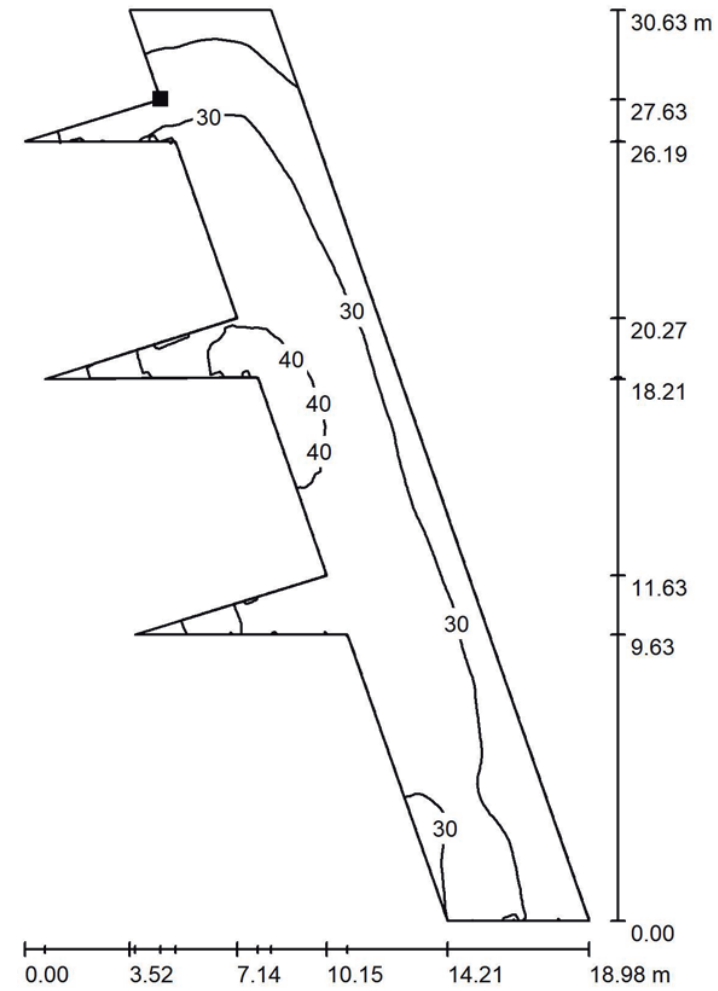


Trama: 128 x 128 Puntos

E_m [lx]	E_{min} [lx]	E_{max} [lx]	E_{min} / E_m	E_{min} / E_{max}
24	9.90	36	0.405	0.275

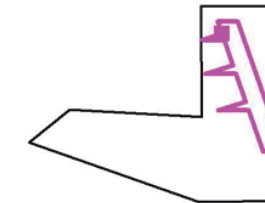
Proyecto elaborado por
Teléfono
Fax
e-Mail

Escena exterior 1 / RAMPA 10ppte / Isolíneas (E, horizontal)



Valores en Lux, Escala 1 : 240

Situación de la superficie en la escena exterior:
Punto marcado:
(45.641 m, 25.507 m, 0.000 m)

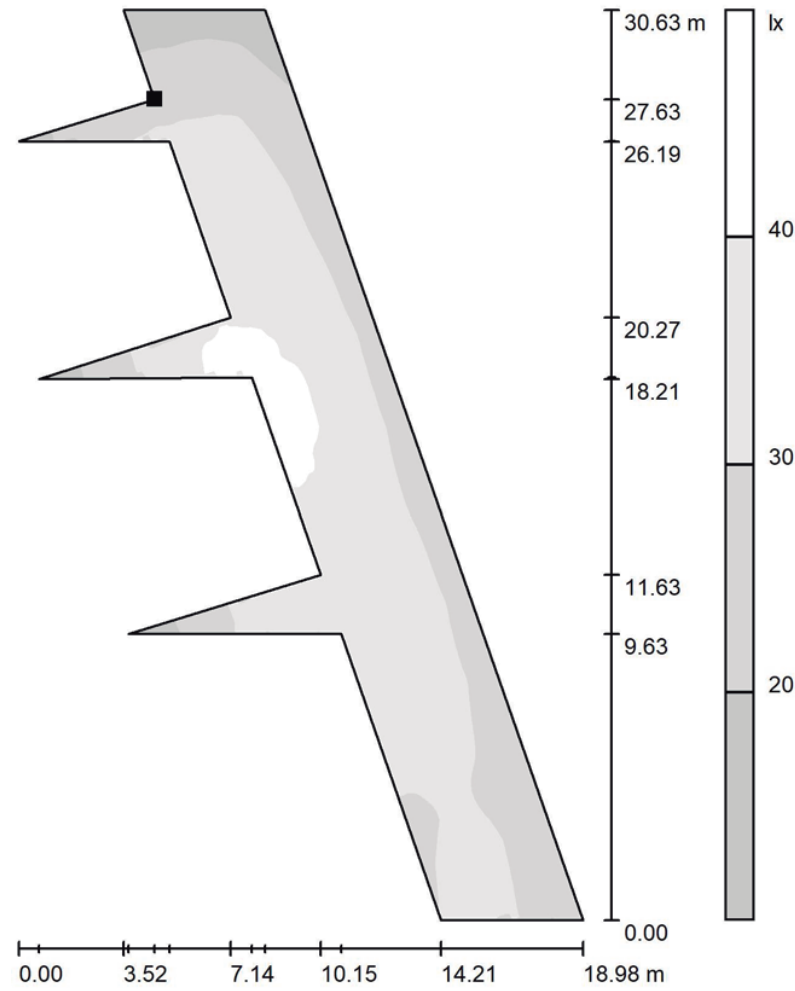


Trama: 128 x 128 Puntos

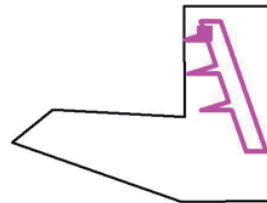
E_m [lx]	E_{min} [lx]	E_{max} [lx]	E_{min} / E_m	E_{min} / E_{max}
32	14	41	0.452	0.348

Proyecto elaborado por
Teléfono
Fax
e-Mail

Escena exterior 1 / RAMPA 10pde / Gama de grises (E, horizontal)



Situación de la superficie en la escena exterior:
Punto marcado:
(45.641 m, 25.507 m, 0.000 m)



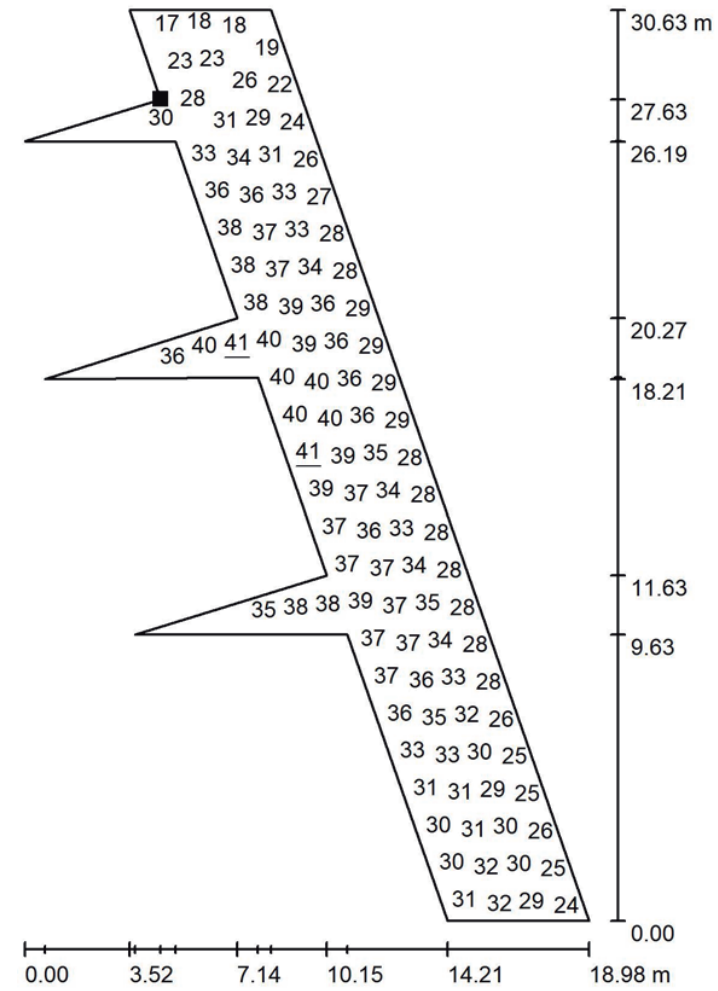
Escala 1 : 240

Trama: 128 x 128 Puntos

E_m [lx]	E_{min} [lx]	E_{max} [lx]	E_{min} / E_m	E_{min} / E_{max}
32	14	41	0.452	0.348

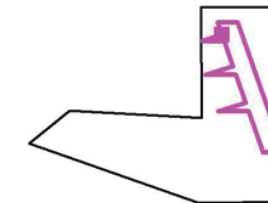
Proyecto elaborado por
Teléfono
Fax
e-Mail

Escena exterior 1 / RAMPA 10pde / Gráfico de valores (E, horizontal)



No pudieron representarse todos los valores calculados.

Situación de la superficie en la escena exterior:
Punto marcado:
(45.641 m, 25.507 m, 0.000 m)



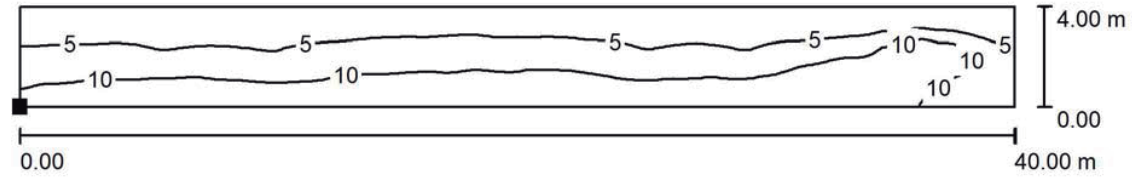
Valores en Lux, Escala 1 : 240

Trama: 128 x 128 Puntos

E_m [lx]	E_{min} [lx]	E_{max} [lx]	E_{min} / E_m	E_{min} / E_{max}
32	14	41	0.452	0.348

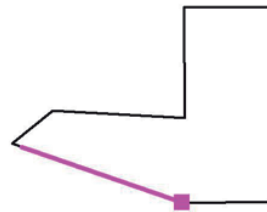
Proyecto elaborado por
Teléfono
Fax
e-Mail

Escena exterior 1 / BLOQUE 1 / FAÇANA 1 / Isolíneas (E)



Valores en Lux, Escala 1 : 286

Situación de la superficie en la escena exterior:
Punto marcado:
(40.173 m, -13.939 m, 0.000 m)

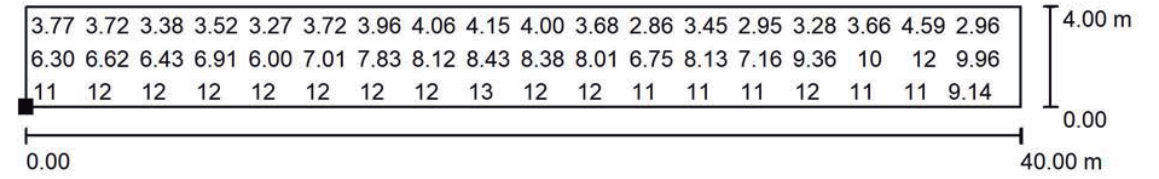


Trama: 128 x 128 Puntos

E_m [lx]	E_{min} [lx]	E_{max} [lx]	E_{min} / E_m	E_{min} / E_{max}
7.38	1.58	13	0.214	0.118

Proyecto elaborado por
Teléfono
Fax
e-Mail

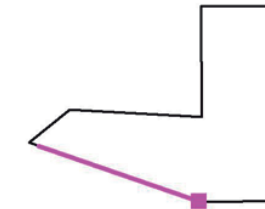
Escena exterior 1 / BLOQUE 1 / FAÇANA 1 / Gráfico de valores (E)



Valores en Lux, Escala 1 : 286

No pudieron representarse todos los valores calculados.

Situación de la superficie en la escena exterior:
Punto marcado:
(40.173 m, -13.939 m, 0.000 m)

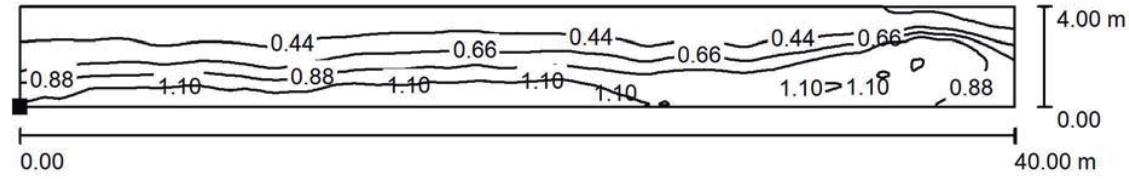


Trama: 128 x 128 Puntos

E_m [lx]	E_{min} [lx]	E_{max} [lx]	E_{min} / E_m	E_{min} / E_{max}
7.38	1.58	13	0.214	0.118

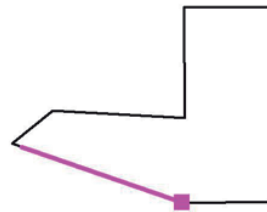
Proyecto elaborado por
Teléfono
Fax
e-Mail

Escena exterior 1 / BLOQUE 1 / FAÇANA 1 / Isolíneas (L)



Valores en Candela/m², Escala 1 : 286

Situación de la superficie en la escena exterior:
Punto marcado:
(40.173 m, -13.939 m, 0.000 m)



Trama: 128 x 128 Puntos

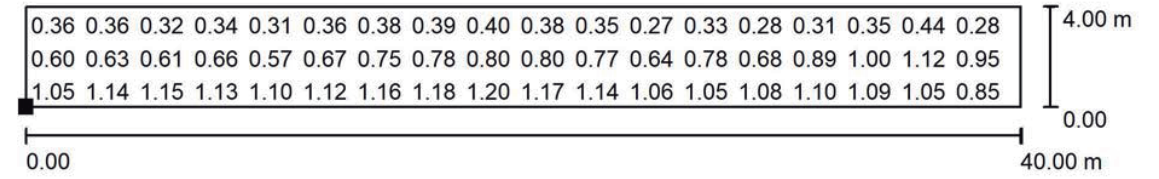
L_m [cd/m²]
0.70

L_{min} [cd/m²]
0.15

L_{max} [cd/m²]
1.28

Proyecto elaborado por
Teléfono
Fax
e-Mail

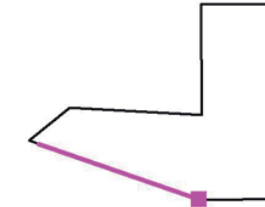
Escena exterior 1 / BLOQUE 1 / FAÇANA 1 / Gráfico de valores (L)



Valores en Candela/m², Escala 1 : 286

No pudieron representarse todos los valores calculados.

Situación de la superficie en la escena exterior:
Punto marcado:
(40.173 m, -13.939 m, 0.000 m)



Trama: 128 x 128 Puntos

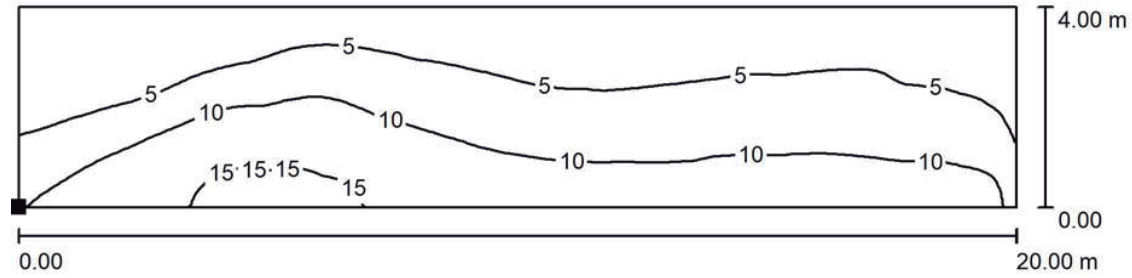
L_m [cd/m²]
0.70

L_{min} [cd/m²]
0.15

L_{max} [cd/m²]
1.28

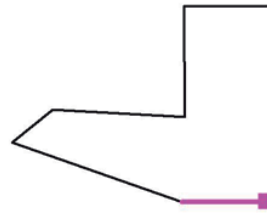
Proyecto elaborado por
Teléfono
Fax
e-Mail

Escena exterior 1 / BLOQUE 2 / FAÇANA 2 / Isolíneas (E)



Valores en Lux, Escala 1 : 143

Situación de la superficie en la escena exterior:
Punto marcado:
(60.100 m, -14.000 m, 0.000 m)

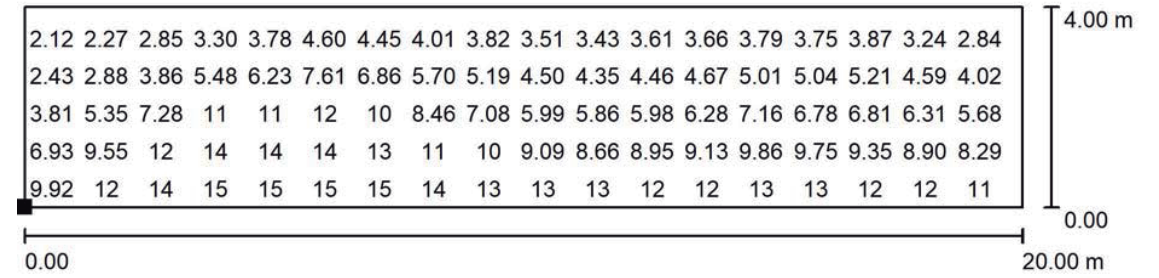


Trama: 128 x 32 Puntos

E_m [lx]	E_{min} [lx]	E_{max} [lx]	E_{min} / E_m	E_{min} / E_{max}
7.48	2.01	16	0.269	0.128

Proyecto elaborado por
Teléfono
Fax
e-Mail

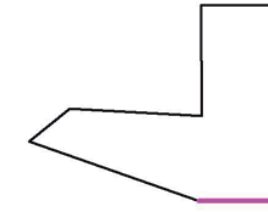
Escena exterior 1 / BLOQUE 2 / FAÇANA 2 / Gráfico de valores (E)



Valores en Lux, Escala 1 : 143

No pudieron representarse todos los valores calculados.

Situación de la superficie en la escena exterior:
Punto marcado:
(60.100 m, -14.000 m, 0.000 m)

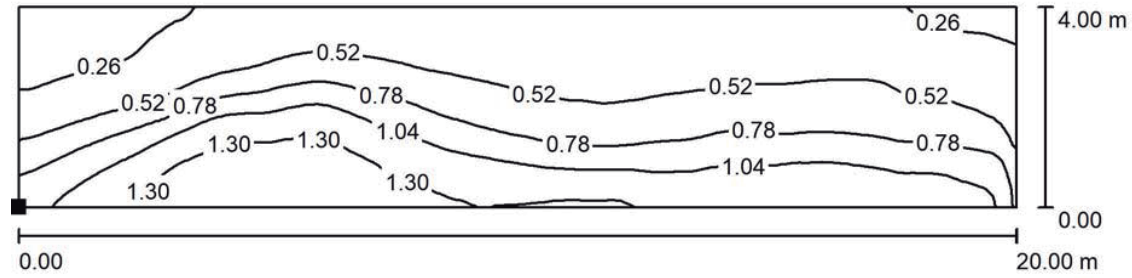


Trama: 128 x 32 Puntos

E_m [lx]	E_{min} [lx]	E_{max} [lx]	E_{min} / E_m	E_{min} / E_{max}
7.48	2.01	16	0.269	0.128

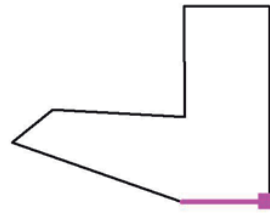
Proyecto elaborado por
Teléfono
Fax
e-Mail

Escena exterior 1 / BLOQUE 2 / FAÇANA 2 / Isolíneas (L)



Valores en Candela/m², Escala 1 : 143

Situación de la superficie en la escena exterior:
Punto marcado:
(60.100 m, -14.000 m, 0.000 m)



Trama: 128 x 32 Puntos

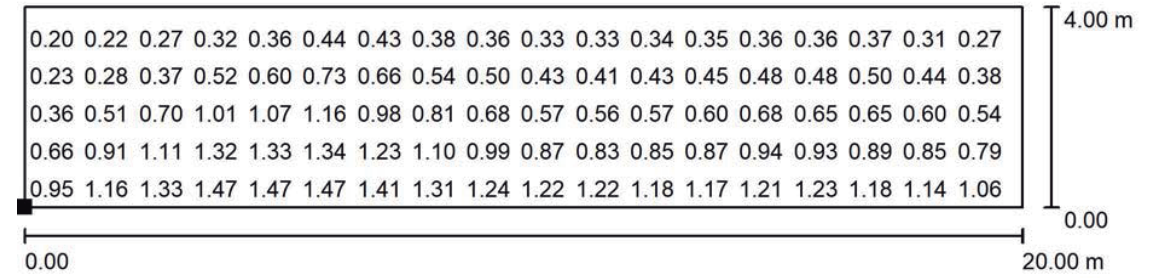
L_m [cd/m²]
0.71

L_{min} [cd/m²]
0.19

L_{max} [cd/m²]
1.50

Proyecto elaborado por
Teléfono
Fax
e-Mail

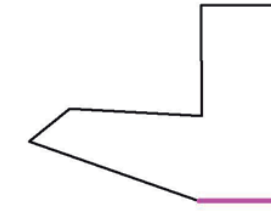
Escena exterior 1 / BLOQUE 2 / FAÇANA 2 / Gráfico de valores (L)



Valores en Candela/m², Escala 1 : 143

No pudieron representarse todos los valores calculados.

Situación de la superficie en la escena exterior:
Punto marcado:
(60.100 m, -14.000 m, 0.000 m)



Trama: 128 x 32 Puntos

L_m [cd/m²]
0.71

L_{min} [cd/m²]
0.19

L_{max} [cd/m²]
1.50



Nº	Nom de plànol
1. INFORMACIÓ	
1.1	Situació
1.2	Emplaçament
1.3	Planejament Vigent
1.4	Topogràfic
2. TREBALLS PREVIS	
2.1	Planta Enderrocs
2.2	Adaptació Planejament
3. PROPOSTA	
3.1	Planta proposta
3.2	Definició geomètrica
3.3	Planta d'alimetria
3.4	Secció S1
3.5	Seccions S2-S3-S4
3.6	Seccions S5-S6-S7-S8
3.7	Seccions detallades S9-S10
3.8	Seccions detallades S11 i S12
3.9	Planta proposta - relació entorn
4. FERMS I PAVIMENTS	
4.1	Planta pavimentació
4.2	Planta sòl estructural
4.3	Detall pavimentació I
4.4	Detall pavimentació II
4.5	Planta Murs
4.6	Detall murs
5. JARDINERIA	
5.1	Planta vegetació
5.2	Detall vegetació
6. MOBILIARI URBÀ	
6.1	Planta proposta mobiliari urbà
6.2	Detall mobiliari urbà
7. SEGURETAT VIAL	
7.1	Planta Seguretat Vial
8. PROTECCIÓ CONTRA INCENDIS	
8.1	Planta Contra Incendis
8.2	Secció Contra Incendis
9. INSTAL·LACIONS	
I-01	Emplaçament i Situació
I-02	Electricitat - Planta
I-03	Reg - Planta
I-04	Reg - Esquema i Detalls
I-05	Sanejament - Planta
I-06	Sanejament - Seccions i Detalls

PROJECTE D'URBANITZACIÓ A L'AVINGUDA LLOREDA, BADALONA

PLÀNOL Nº
1.1

SITUACIÓ	UBICACIÓ: Avinguda de Lloreda 132 08917 Badalona
DATA: OCTUBRE 2021 ESCALA A3: -	PROPIETAT: LLOREDA S.L. Carrer París 188, 08036 Barcelona


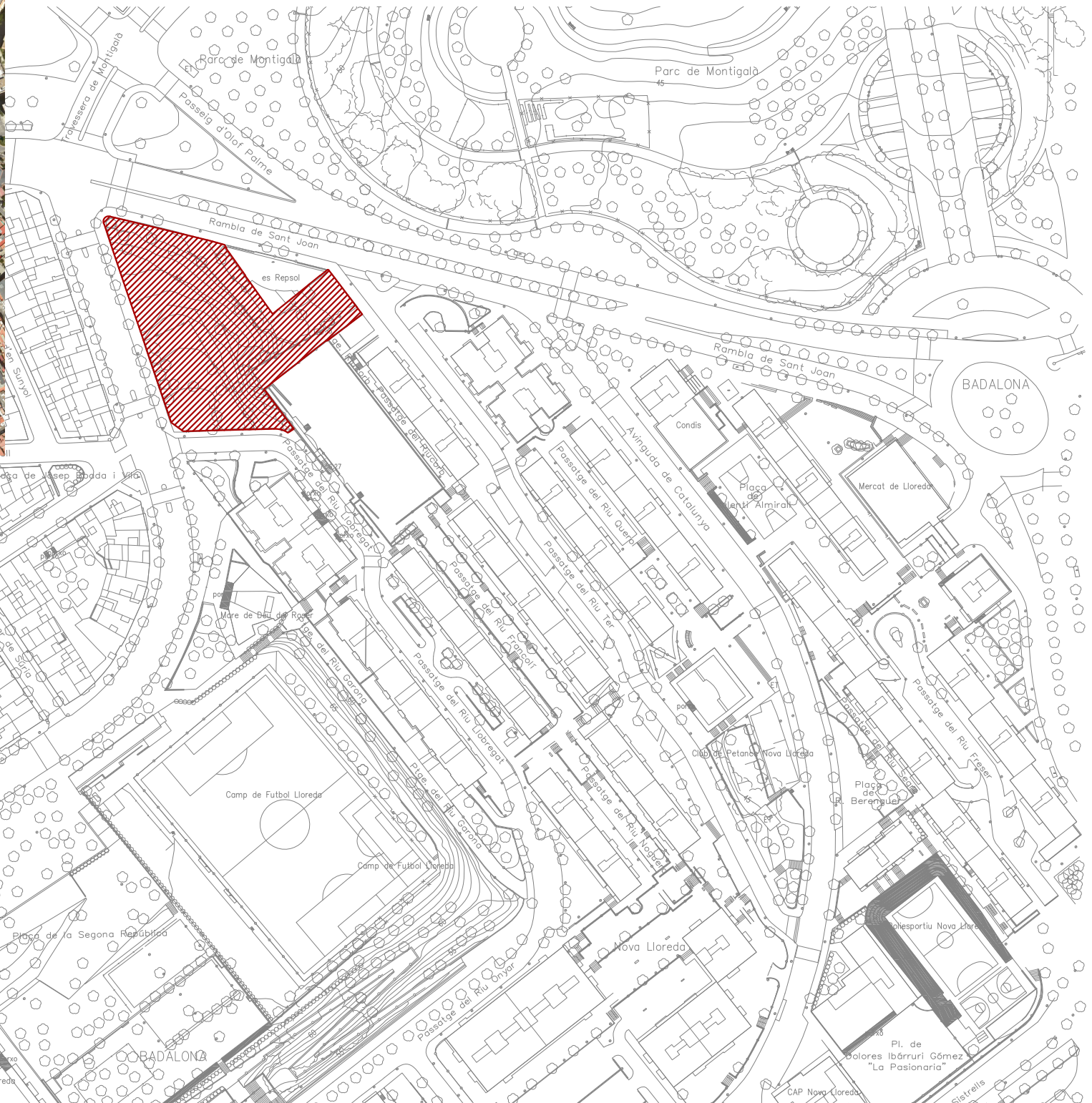


FRANC LLONCH
Arquitecte



Marta Benedicto Izquierdo
COAC nº 70.491-I
Ivet Gasol Escuer
COAC nº 72.033-I
Carlota de Gispert Sampera
COAC nº 72.031

Anna Llonch Senís
COAC nº 72.034-B
Lucía Millet de Ferrater
COAC nº 68.230
Clara Vidal Riera
COAC nº 72.039-B



PROJECTE D'URBANITZACIÓ A L'AVINGUDA LLOREDA, BADALONA

PLÀNOL Nº

1.2

EMPLAÇAMENT	UBICACIÓ: Avinguda de Lloreda 132 08917 Badalona
DATA: OCTUBRE 2021 ESCALA A3: 2000	PROPIETAT: LLOREDA S.L. Carrer París 188, 08036 Barcelona

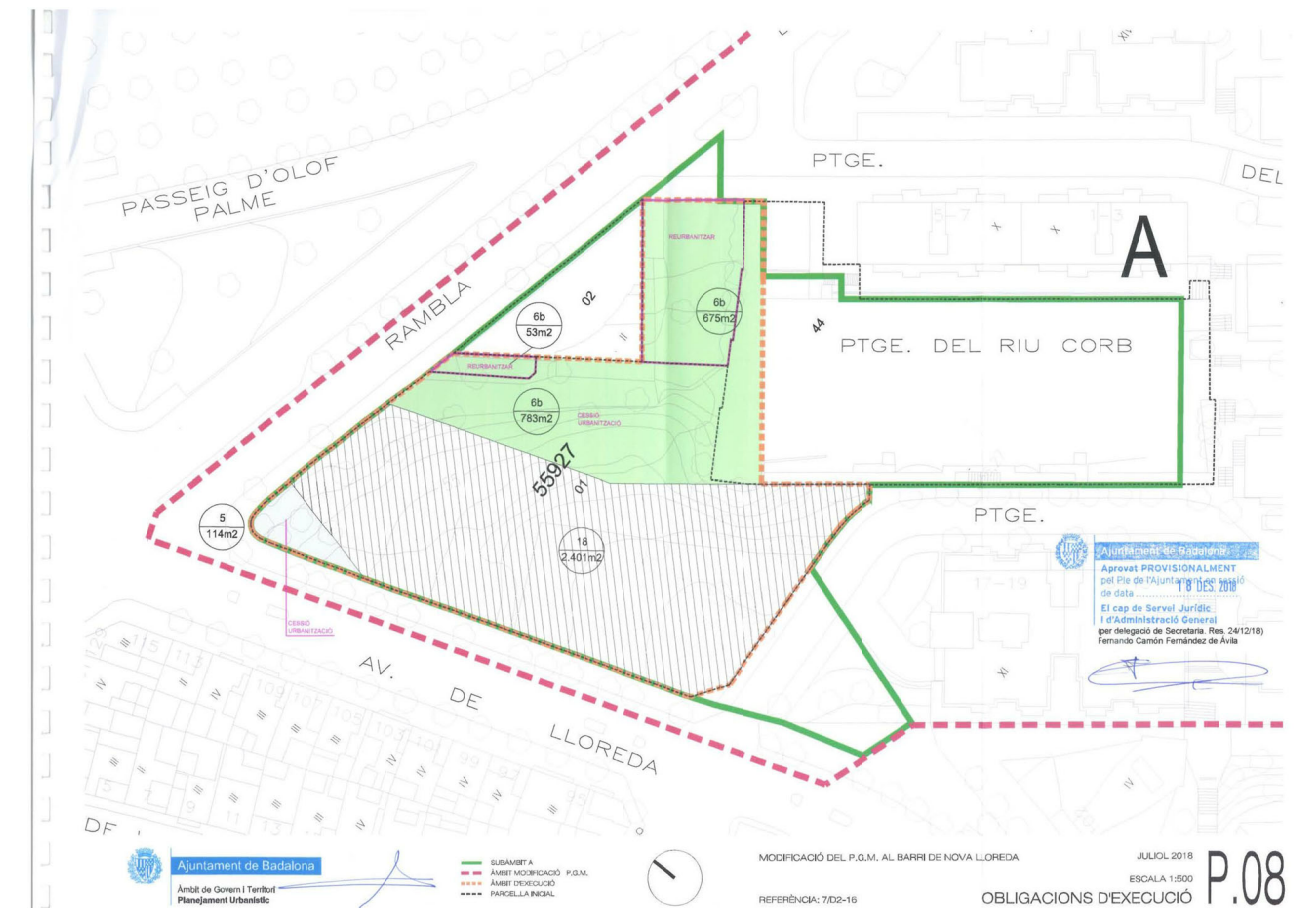
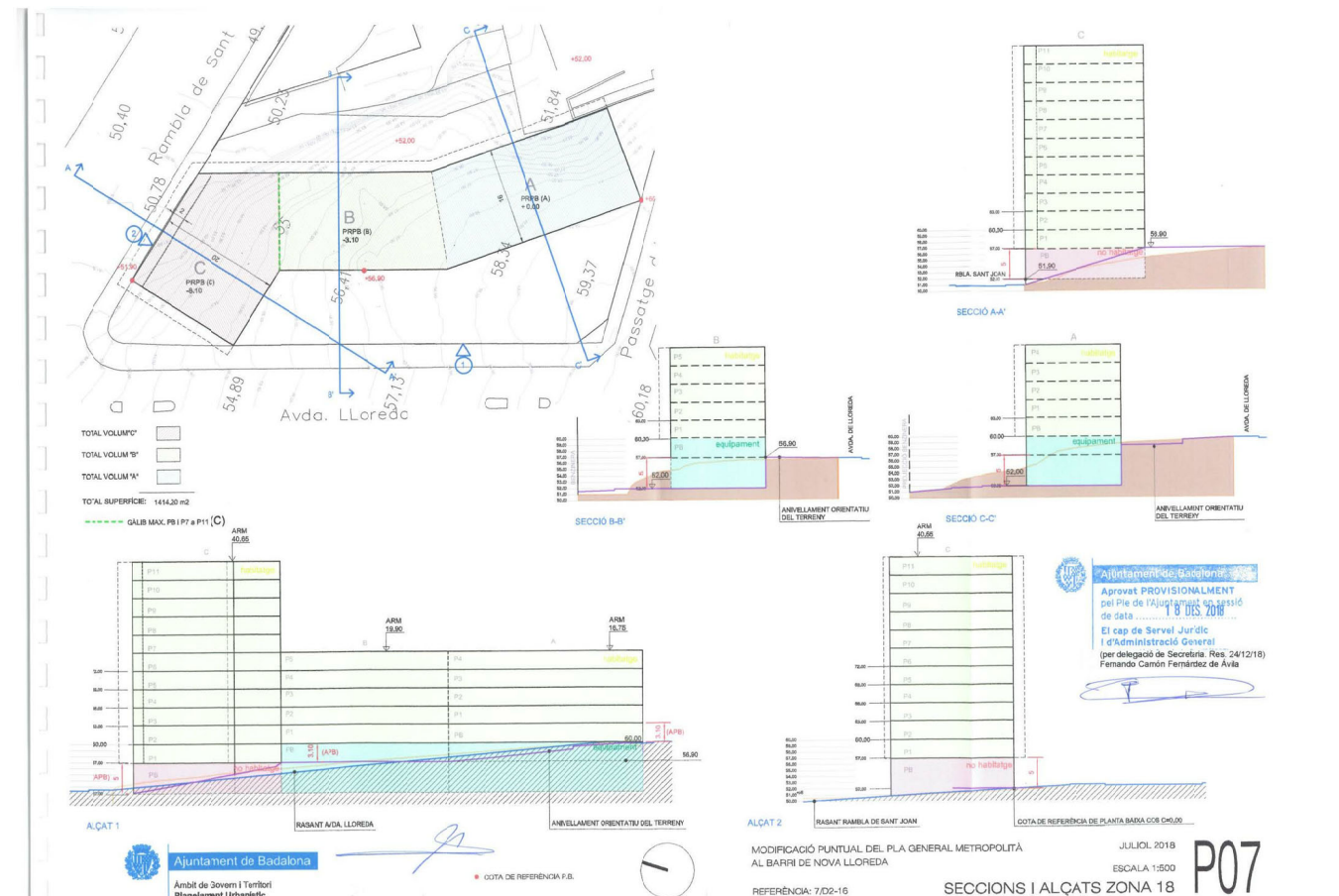
B67
ARQUITECTES

FRANC LLONCH
Arquitecte

cierto estudio

Marta Benedicto Izquierdo
COAC nº 70.491-1
Ivet Gasol Escuer
COAC nº 72.033-1
Carfota de Gispert Sampera
COAC nº 72.031

Anna Llonch Senís
COAC nº 72.034-8
Lucia Millet de Ferrater
COAC nº 68.230
Clara Vidal Riera
COAC nº 72.039-9



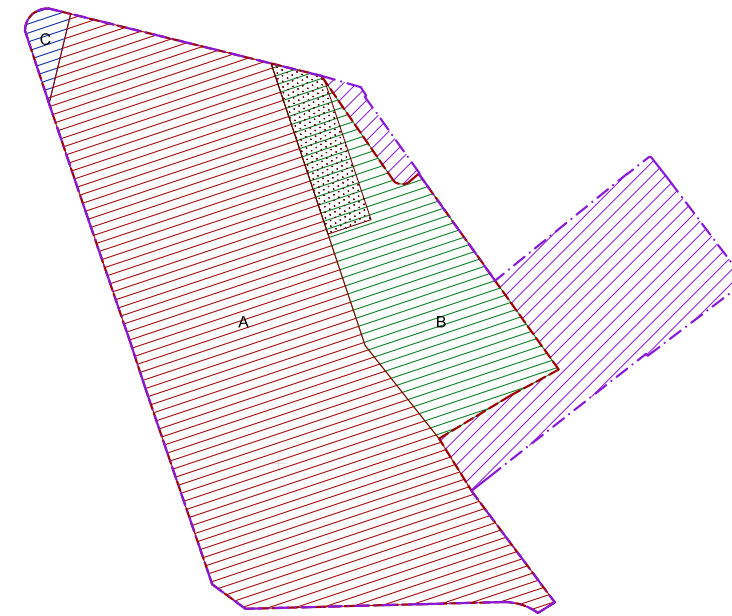


IMATGE 01

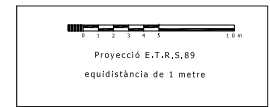
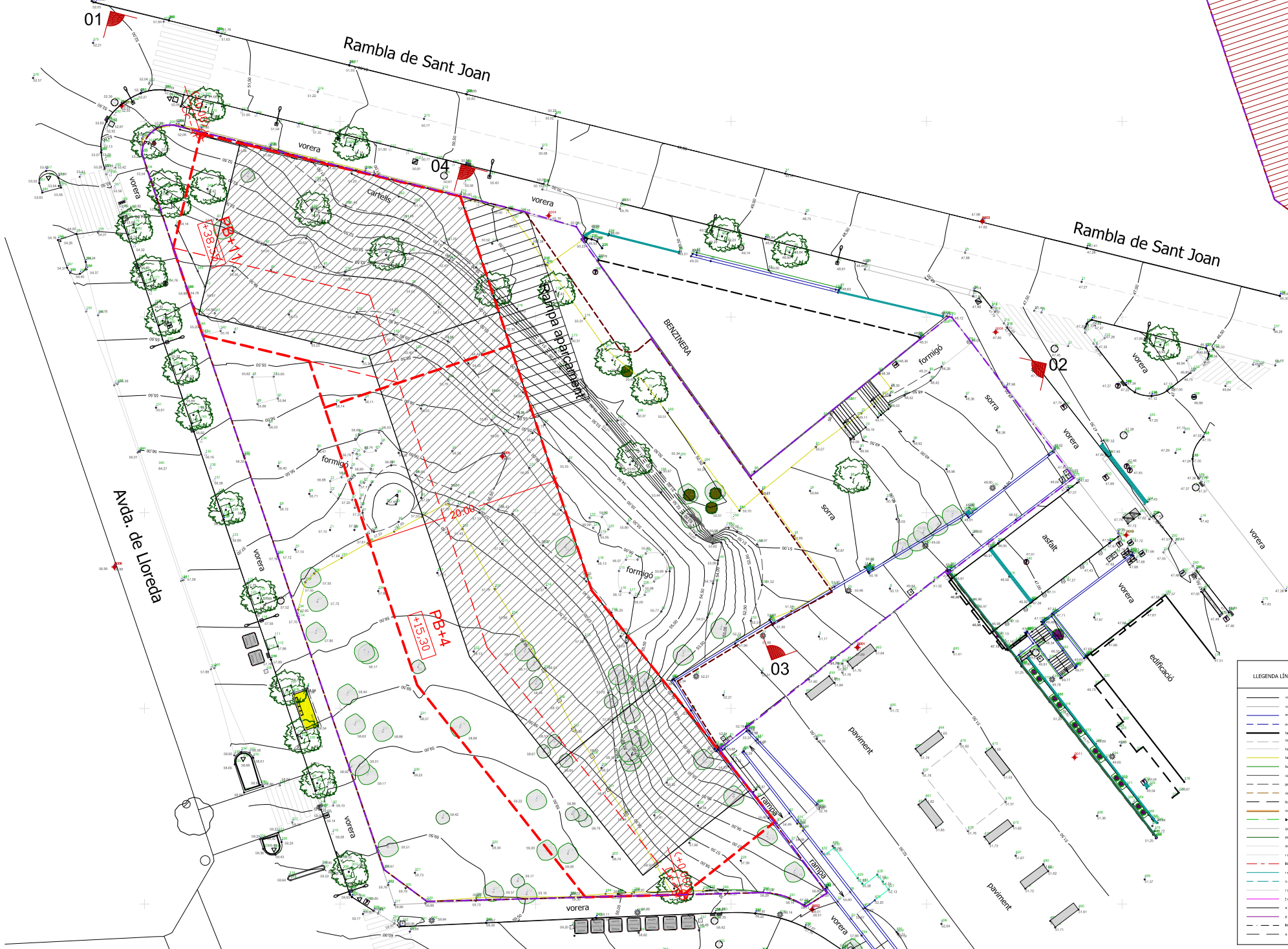


IMATGE 02

Zona	Propietat	Superfície m ²
Àmbit d'actuació		4.026,60 m ²
Parcel·la Original	Lloreda SL	3.303,01 m ²
A. Zona d'ordenació lliure (clau 18)	Lloreda SL	2.543,57 m ²
B. Sistema espais lliures (clau 6b)	Ajuntament Badalona	718,67 m ²
C. Sistema de vial (clau 5)	Ajuntament Badalona	40,77 m ²



- Àmbit d'actuació = 4026.6 m²
- Parcel·la Original = 3303.0 m²
- A. Zona d'ordenació lliure (clau 18/7b)
Sup: 2543.6 m²
- B. Sistema espais lliures (clau 6b)
Sup: 718.7 m²
- C. Sistema de vial (clau 5)
Sup: 40.8 m²
- Possible rampa d'aparcament habitatge
Sup: 131.2 m²
- Àmbit fora de la parcel·la
Sup: 723.5 m²



DADES UTM
 CONVERGENÇA DE MERIDIANS
 NP: NORD DE LA PROJECCIÓ
 NG: NORD GEOGRÀFIC
 W: CONVERGENÇA DE LA QUADRICULA
 0° -30' 38.76917"
 ANAMORFOSI LLINEAL
 0.99995110
 DADES REFERIDES AL CENTRE DEL FULL

	vorera
	vorera lliure
	línia
	línia d'accessos
	línia de forma
	línia de paviment
	línia de trànsit
	línia de vegetació
	línia de jardí
	línia de jardí
	línia de jardí
	línia de jardí
	línia de jardí
	línia de jardí
	línia de jardí
	línia de jardí
	línia de jardí

	Torre de senyal
	Torre de senyal
	Torre de senyal
	Torre de senyal
	Torre de senyal
	Torre de senyal
	Torre de senyal
	Torre de senyal
	Torre de senyal
	Torre de senyal
	Torre de senyal
	Torre de senyal
	Torre de senyal
	Torre de senyal
	Torre de senyal
	Torre de senyal

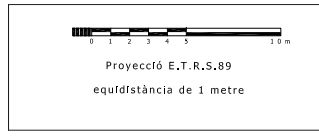
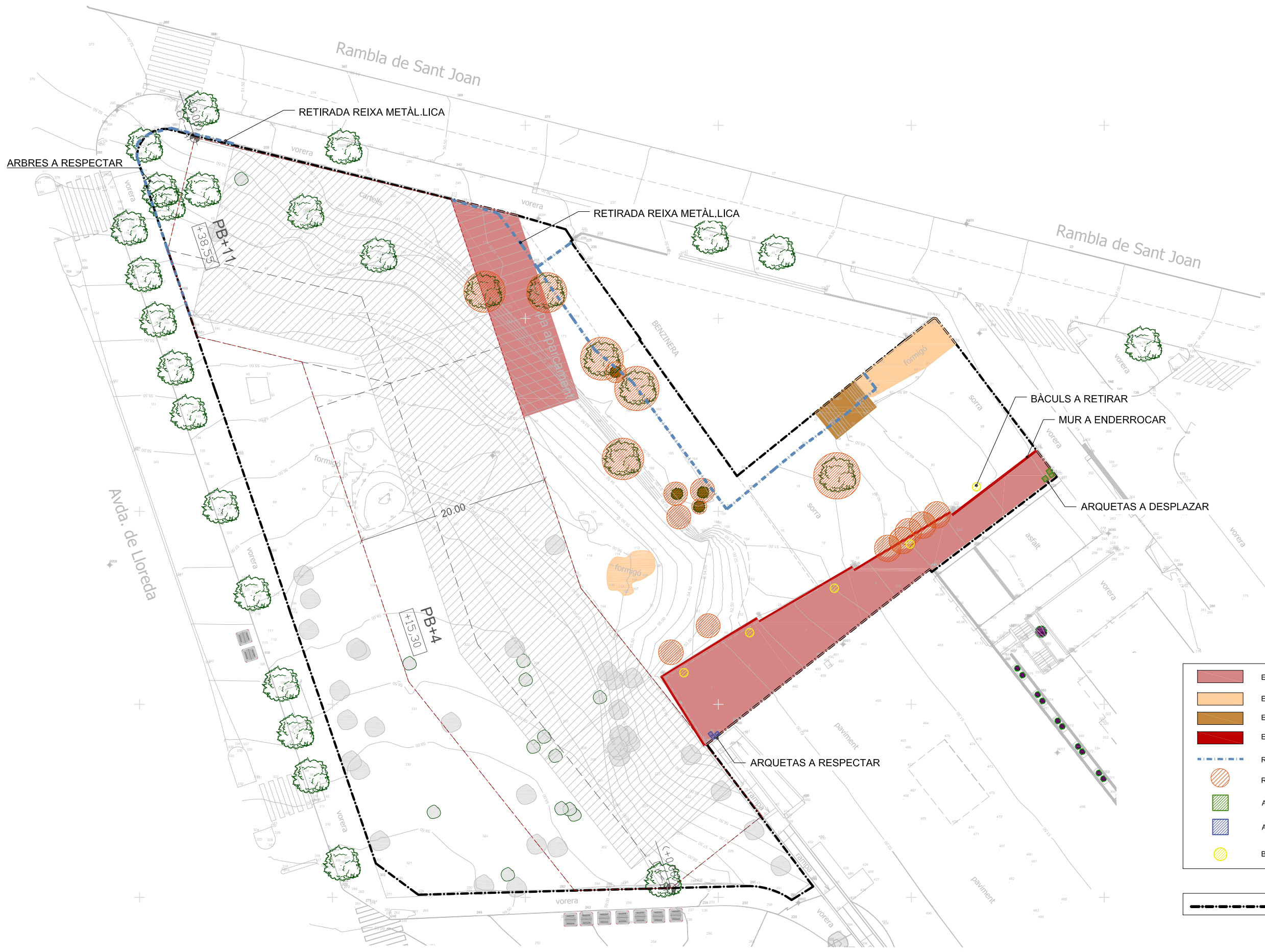


IMATGE 03



IMATGE 04

- ÀMBIT D'ACTUACIÓ
- PARCEL·LA ORIGINAL
- PERÍMETRE REGULADOR PROPOST
- PERÍMETRE INDICATIU PROJECTE



DADES UTM

CONVERGÈNCIA DE MERIDIANS	
NP:	NORD DE LA PROJECCIÓ
NG:	NORD GEOGRÀFIC
w:	CONVERGÈNCIA DE LA QUADRICULA
	0° -30' 38,76917"
	ANAMORFOSI LINIAL
	0,99965110
	DADES REFERIDES AL CENTRE DEL FULL

- ENDERROC RAMPA FORMIGÓ
- ENDERROC PAVIMENT FORMIGÓ CONTINU
- ENDERROC ESCALA FORMIGÓ
- ENDERROC MURET D'OBRA
- RETIRADA REIXA METÀL·LICA
- RETIRADA ARBRAT EXISTENT
- ARQUETA A DESPLAÇAR
- ARQUETA A RESPECTAR
- BÀCULS A RETIRAR

ÀMBIT D'ACTUACIÓ

PROJECTE D'URBANITZACIÓ A L'AVINGUDA LLOREDA, BADALONA

PLÀNOL Nº 2.1
 PLANTA ENDERROCS
 DATA: OCTUBRE 2021 ESCALA A3: 500

UBICACIÓ: Avinguda de Lloreda 132
 08917 Badalona
 PROPIETAT: LLOREDA S.L.
 Carrer París 188, 08036 Barcelona



FRANC LLONCH
 Arquitecto



Marta Benedicto Izquierdo
 OAC nº 70.491-1
 Ivet Gasol Escuer
 OAC nº 72.033-1
 Carlota de Gispert Sampera
 COAC nº 72.001

Anna Llonch Sentís
 OAC nº 72.034-8
 Lucía Millet de Ferrater
 OAC nº 68.230
 Clara Vidal Riera
 COAC nº 72.039-9



	Espai Verd
	Residencial
	Vialitat
ÀMBIT D'ACTUACIÓ	

PROJECTE D'URBANITZACIÓ A L'AVINGUDA LLOREDA, BADALONA

PLÀNOL Nº **2.2**
 ADAPTACIÓ PLANEJAMENT
 DATA: OCTUBRE 2021 ESCALA A3: 500

UBICACIÓ: Avinguda de Lloreda 132
 08917 Badalona
 PROPIETAT: LLOREDA S.L.
 Carrer París 188, 08036 Barcelona



FRANC LLONCH
 Arquitecto



Marta Benedicto Izquierdo
 ODAC nº 70.491-1
 Ivet Gasol Escuer
 ODAC nº 72.033-1
 Carlota de Gispert Sampera
 CODAC nº 72.031

Anna Llonch Sentís
 ODAC nº 72.034-8
 Lucía Millet de Ferrater
 ODAC nº 68.230
 Clara Vidal Riera
 CODAC nº 72.039-9



PROJECTE D'URBANITZACIÓ A L'AVINGUDA LLOREDA, BADALONA

PLÀNOL Nº 3.1
 PLANTA PROPOSTA
 DATA: OCTUBRE 2021 ESCALA A3: 300

UBICACIÓ: Avinguda de Lloreda 132
 08917 Badalona
 PROPIETAT: LLOREDA S.L.
 Carrer París 188, 08036 Barcelona

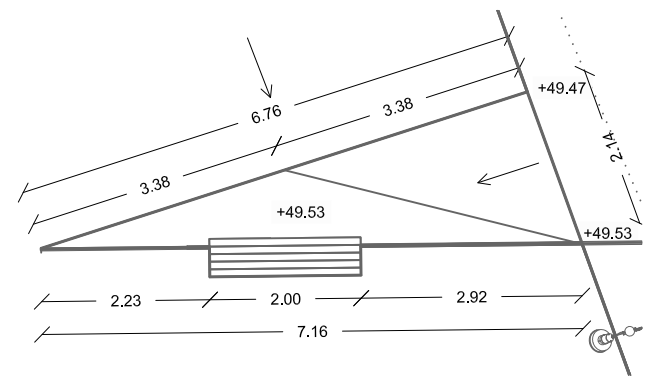


FRANC LLONCH
 Arquitecto



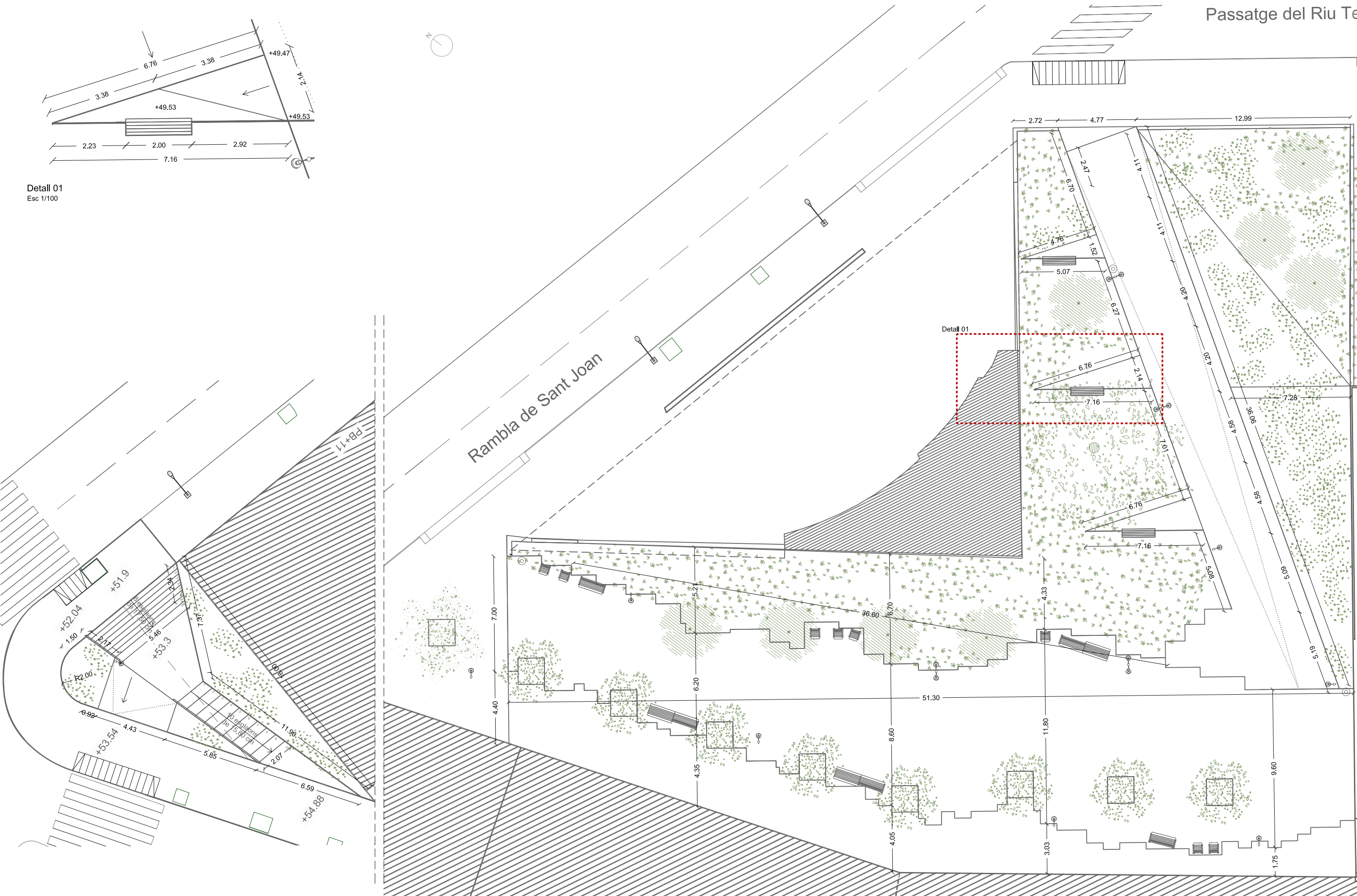
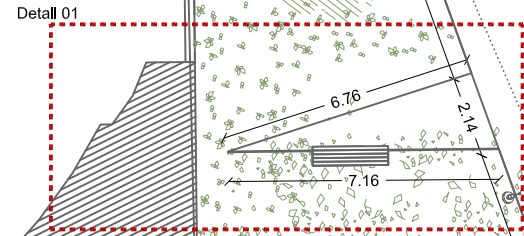
Marta Benedicto Izquierdo
 OAC nº 70.491-1
 Ivet Gasol Escuer
 OAC nº 72.033-1
 Carlota de Gispert Sampera
 OAC nº 72.031

Anna Llonch Sentís
 OAC nº 72.034-8
 Lucía Millet de Ferrater
 OAC nº 68.230
 Clara Vidal Ffiera
 OAC nº 72.039-9



Detall 01
Esc 1/100

Rambla de Sant Joan



PROJECTE D'URBANITZACIÓ A L'AVINGUDA LLOREDA, BADALONA

PLÀNOL Nº 3.2 DEFINICIÓ GEOMÈTRICA
 DATA: OCTUBRE 2021 ESCALA A3: 200

UBICACIÓ: Avinguda de Lloreda 132
 08917 Badalona
 PROPIETAT: LLOREDA S.L.
 Carrer París 188, 08036 Barcelona

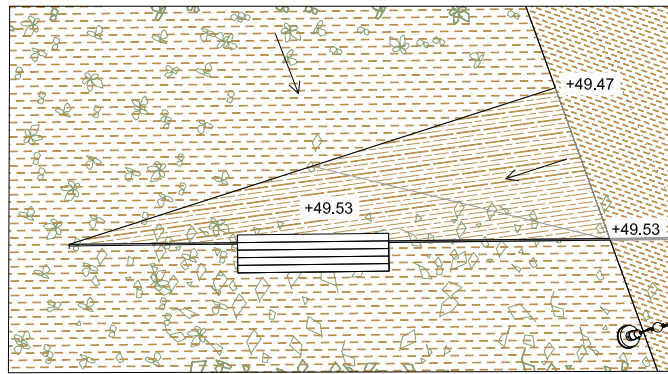


FRANC LLONCH
 Arquitecto

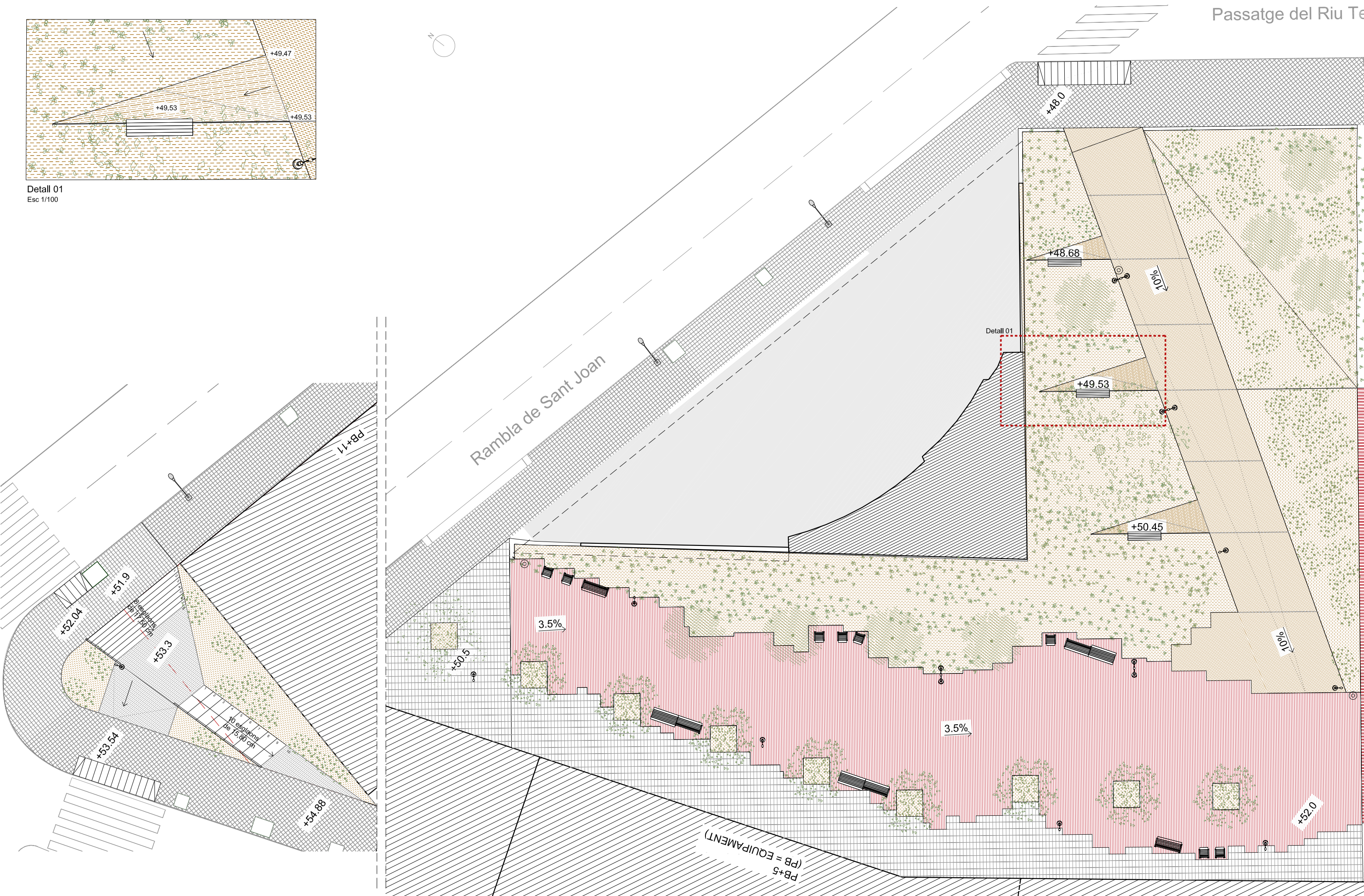


Marta Benedicto Izquierdo
 CODAC nº 70.491-1
 Ivet Gasol Escuer
 CODAC nº 72.033-1
 Carlota de Gispert Sampera
 CODAC nº 72.031

Anna Llonch Sentís
 CODAC nº 72.034-8
 Lucía Millet de Ferrater
 CODAC nº 68.230
 Clara Vidal Riera
 CODAC nº 72.088-9



Detail 01
Esc 1/100



PROJECTE D'URBANITZACIÓ A L'AVINGUDA LLOREDA, BADALONA

PLÀNOL Nº **3.3** PLANTA D'ALTIMETRIA
 DATA: — ESCALA A3: 200

UBICACIÓ: Avinguda de Lloreda 132
 08917 Badalona
 PROPIETAT: LLOREDA S.L.
 Carrer París 188, 08036 Barcelona

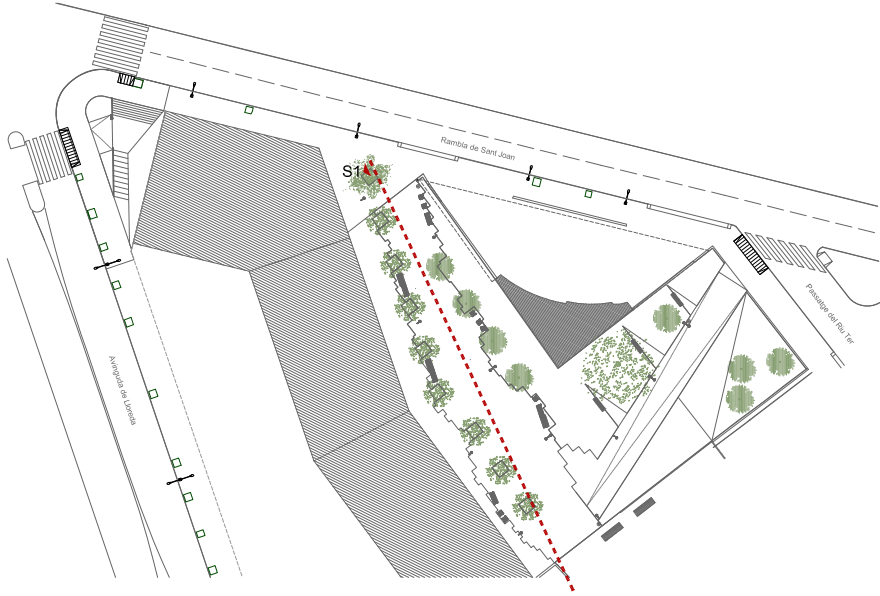


FRANC LLONCH
 Arquitecto




Marta Benedicto Izquierdo
 COAC nº 70.491-1
 Ivet Gasol Escuer
 COAC nº 72.033-1
 Carlota de Gispert Sampera
 COAC nº 72.031

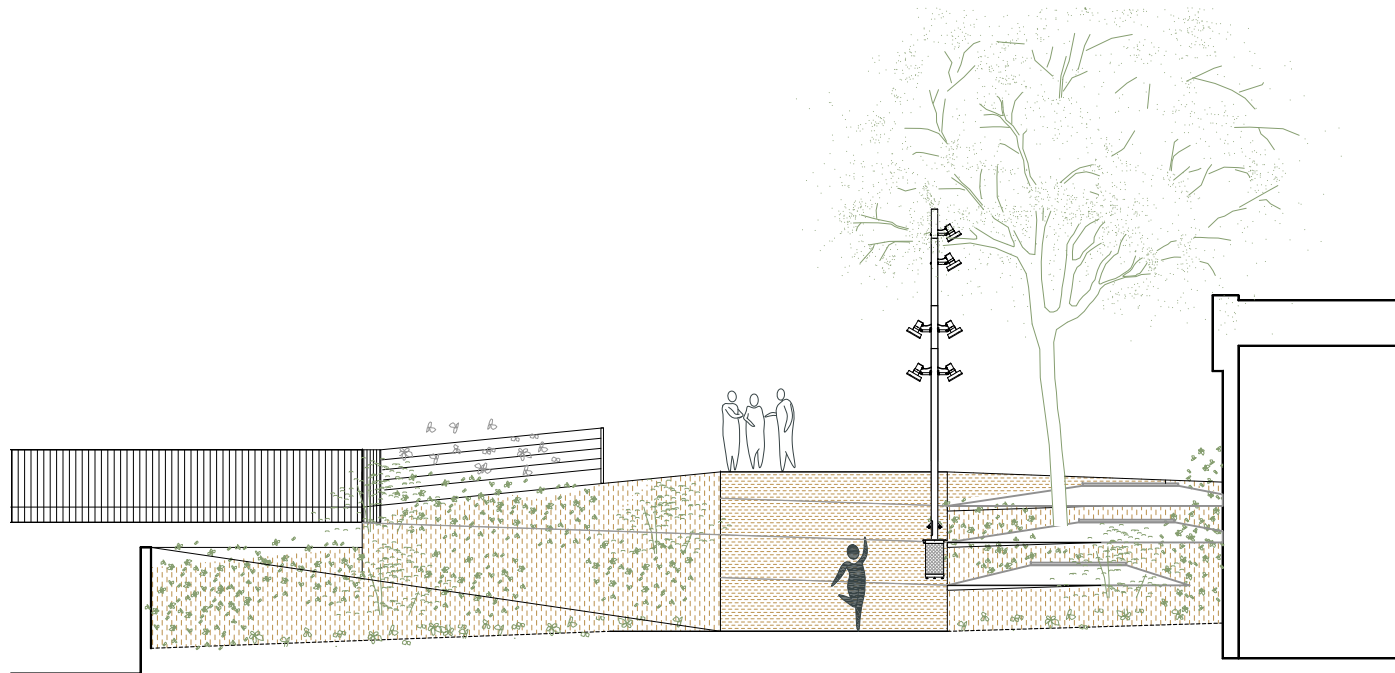
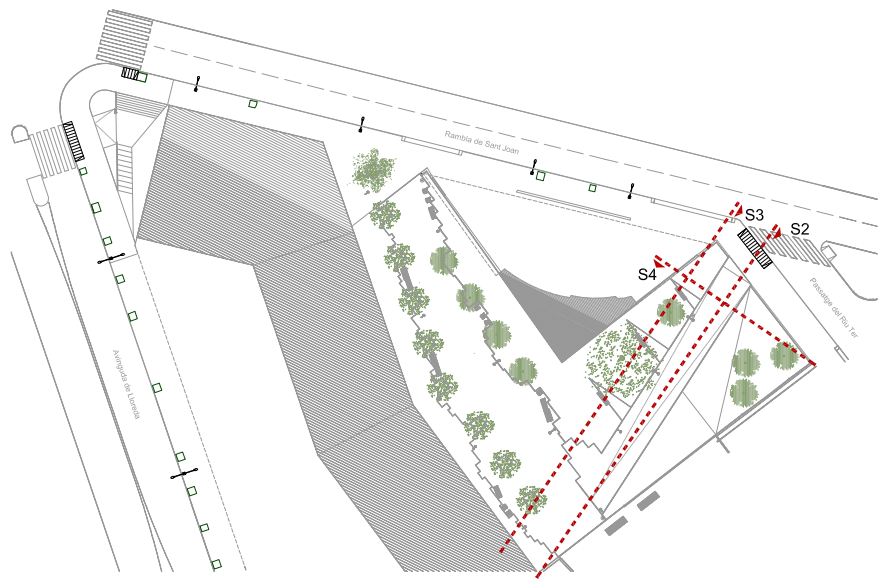
Anna Llonch Sentís
 COAC nº 72.034-8
 Lucía Millet de Ferrater
 COAC nº 68.230
 Clara Vidal Riera
 COAC nº 72.038-9



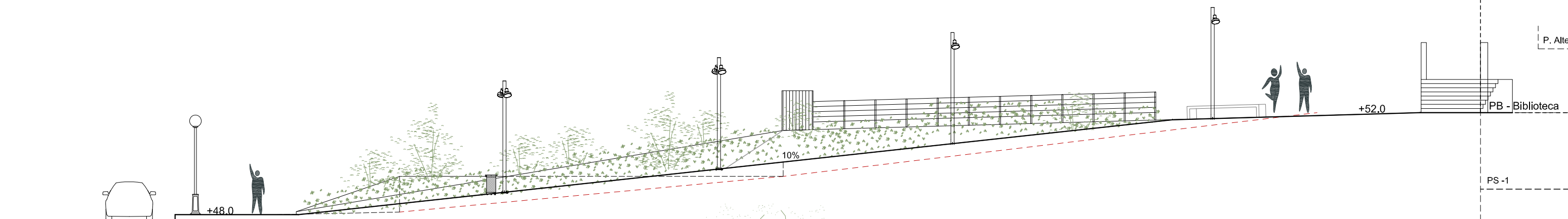
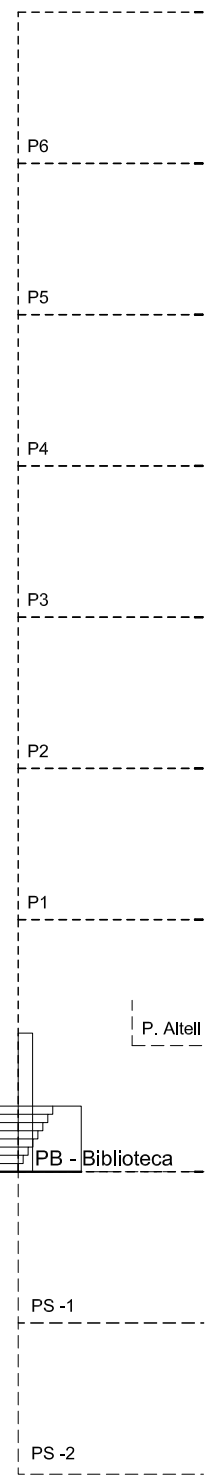
P11
P10
P9
P8
P7



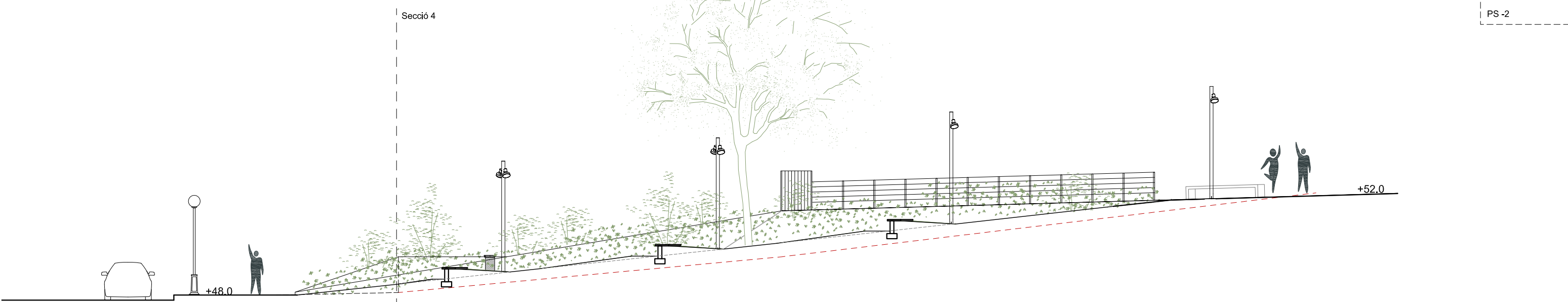
PROJECTE D'URBANITZACIÓ A L'AVINGUDA LLOREDA, BADALONA PLÀNOL Nº 3.4 SECCIÓ S1 DATA: OCTUBRE 2021 ESCALA A3: 150		UBICACIÓ: Avinguda de Lloreda 132 08917 Badalona PROPIETAT: LLOREDA S.L. Carrer París 188, 08036 Barcelona	B67 ARQUITECTES FRANC LLONCH Arquitecto	cierto estudio Marta Benedicto Izquierdo COAC nº 70.491-1 Iveta Gasol Escuer COAC nº 72.033-1 Carlota de Gispert Sampera COAC nº 72.031	Anna Llonch Senís COAC nº 72.034-8 Lucía Millet de Ferrater COAC nº 68.230 Clara Vidal Riera COAC nº 72.039-9
--	--	---	--	--	--



S4_Secció transversal 4

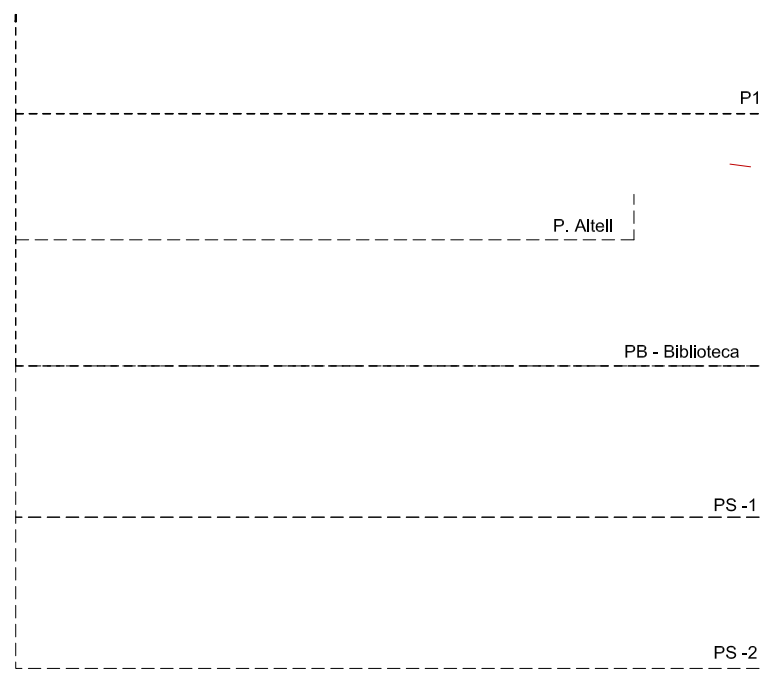
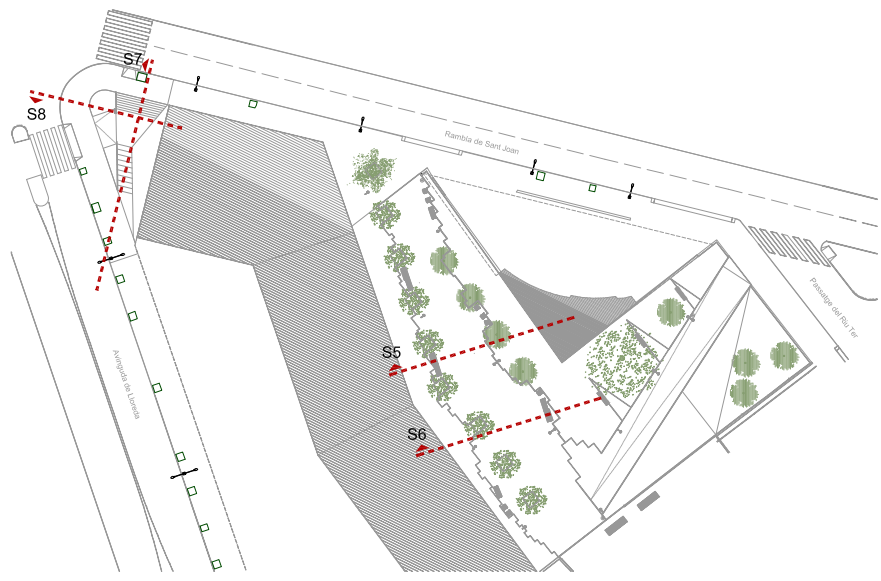


S2_Secció longitudinal 2




S3_Secció longitudinal 3

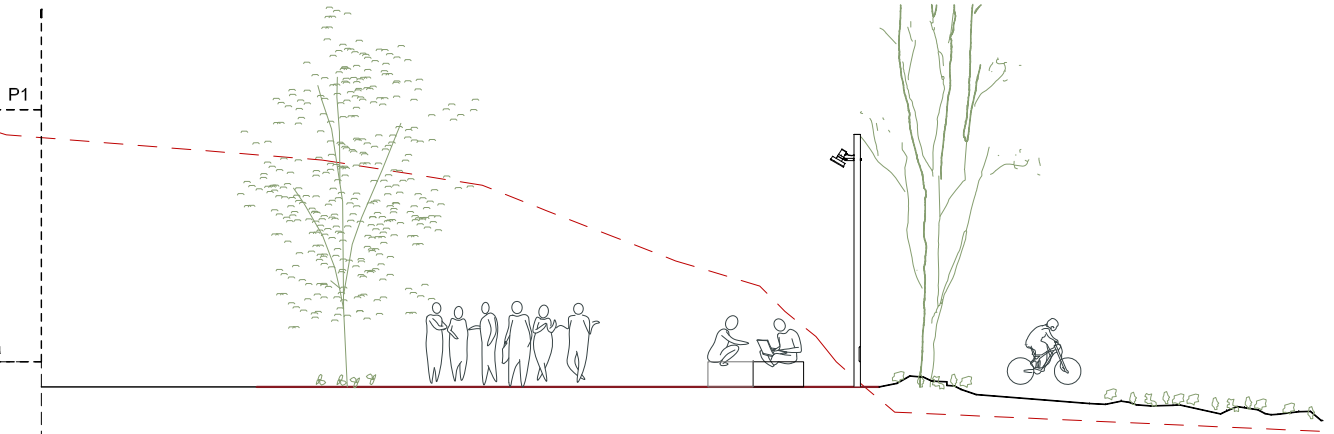
Secció 4




S5_Secció Transversal 5



S6_Secció Transversal 6



S7_Secció longitudinal 7



S8_Secció transversal 8

PROJECTE D'URBANITZACIÓ A L'AVINGUDA LLOREDA, BADALONA

PLÀNOL Nº 3.6 SECCIONS S5-S6-S7-S8
 DATA: OCTUBRE 2021 ESCALA A3: 150

UBICACIÓ: Avinguda de Lloreda 132
 08917 Badalona
 PROPIETAT: LLOREDA S.L.
 Carrer París 188, 08036 Barcelona

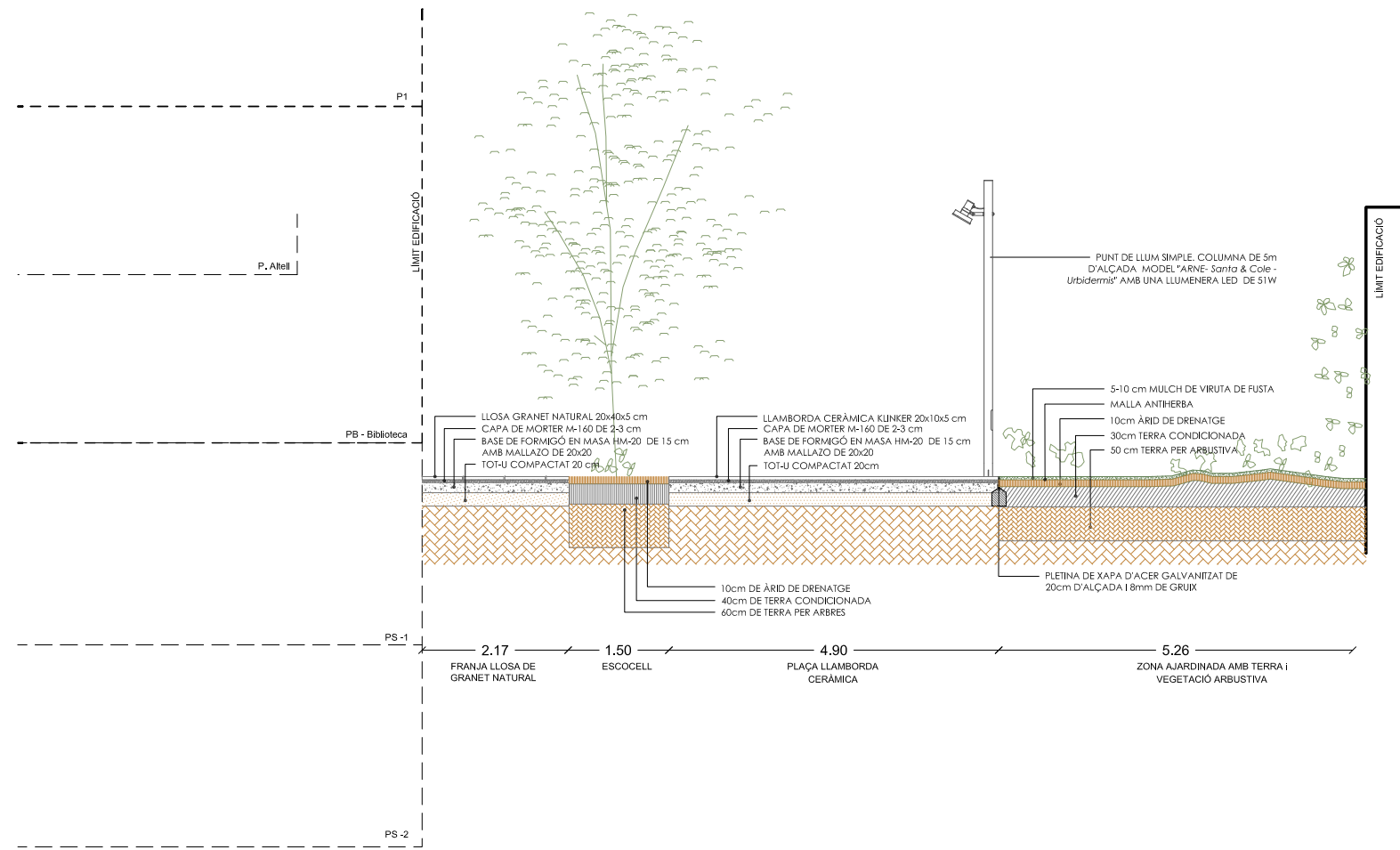
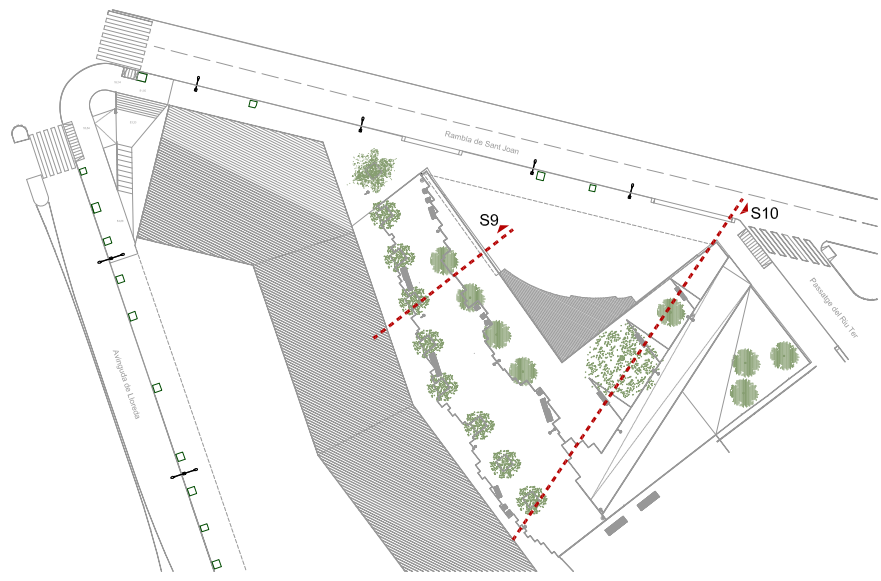


FRANC LLONCH
 Arquitecto

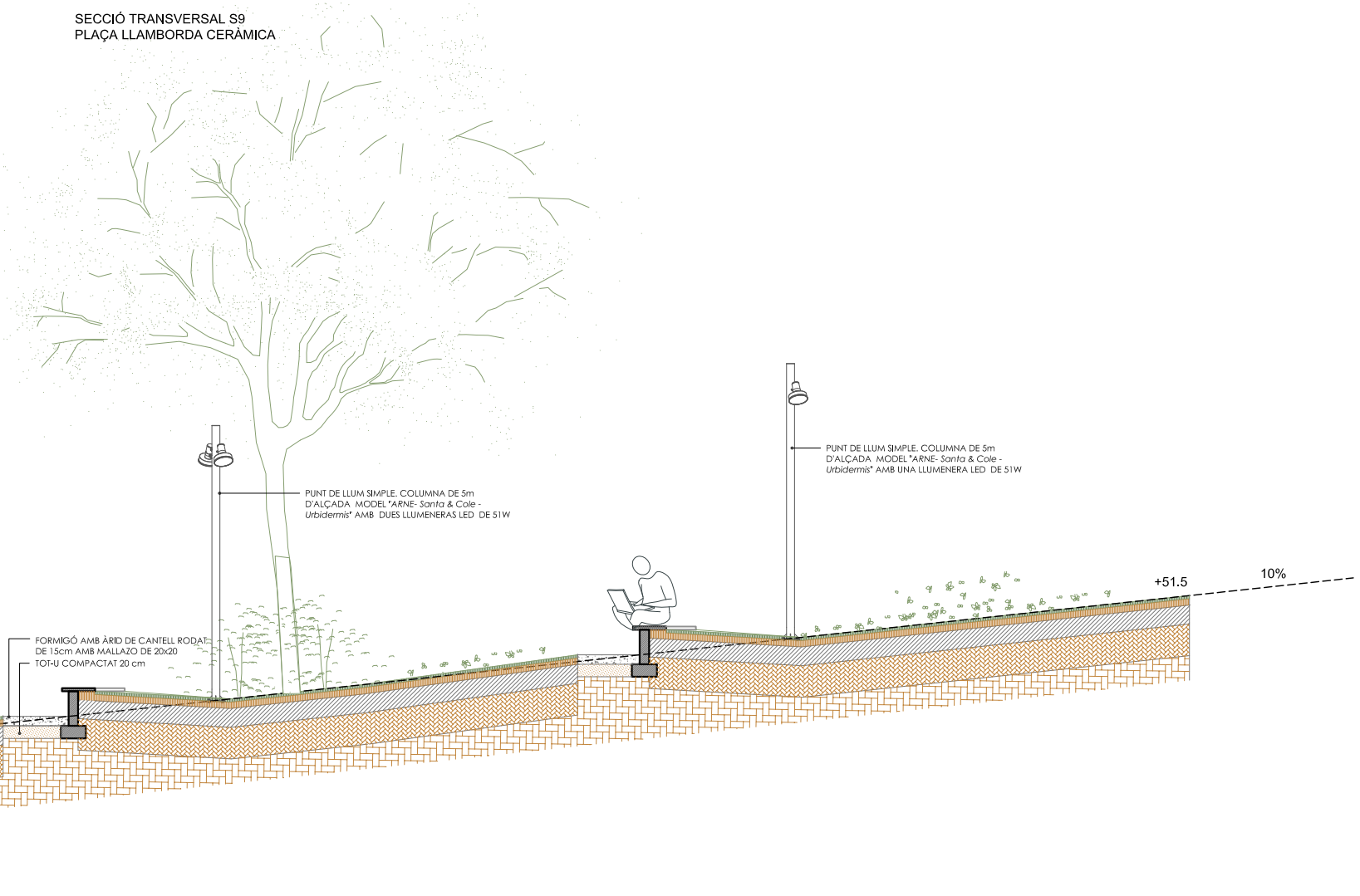


Marta Benedicto Izquierdo
 COAC nº 70.491-1
 Iveta Gasol Escuer
 COAC nº 72.033-1
 Carlota de Gispert Sampera
 COAC nº 72.031

Anna Llonch Senís
 COAC nº 72.034-8
 Lucía Millet de Ferrater
 COAC nº 68.230
 Clara Vidal Riera
 COAC nº 72.039-9



SECCIÓ TRANSVERSAL S9
PLAÇA LLAMBORDA CERÀMICA



SECCIÓ LONGITUDINAL S10
ZONA AJARDINADA RAMPA

PROJECTE D'URBANITZACIÓ A L'AVINGUDA LLOREDA, BADALONA

PLÀNOL Nº 3.7
SECCIONS DETALLADES S9-S10
DATA: OCTUBRE 2021 ESCALA A3: 100

UBICACIÓ: Avinguda de Lloreda 132
08917 Badalona
PROPIETAT: LLOREDA S.L.
Carrer Paris 188, 08036 Barcelona



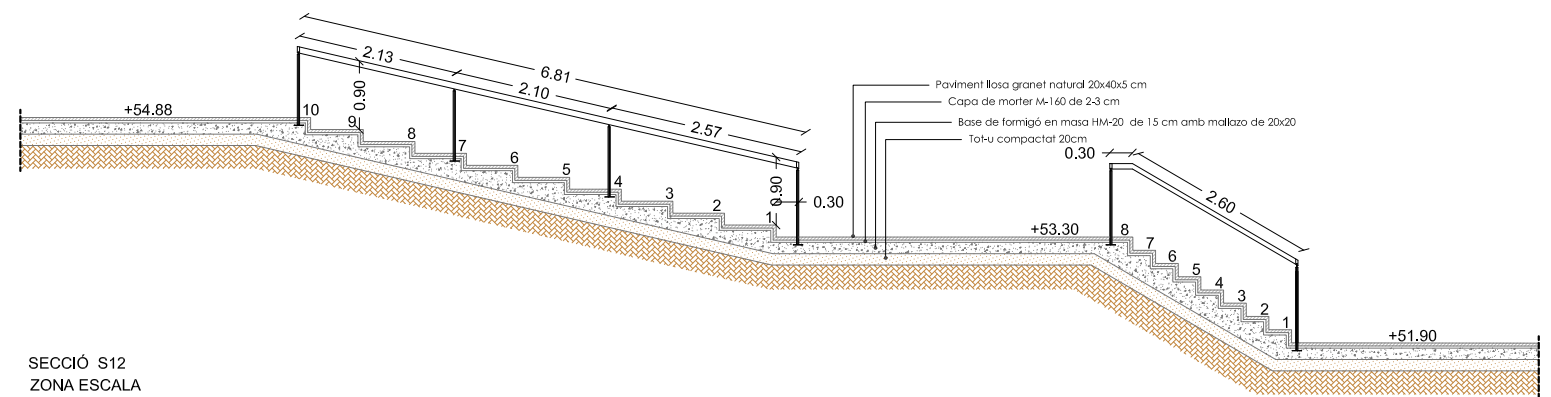
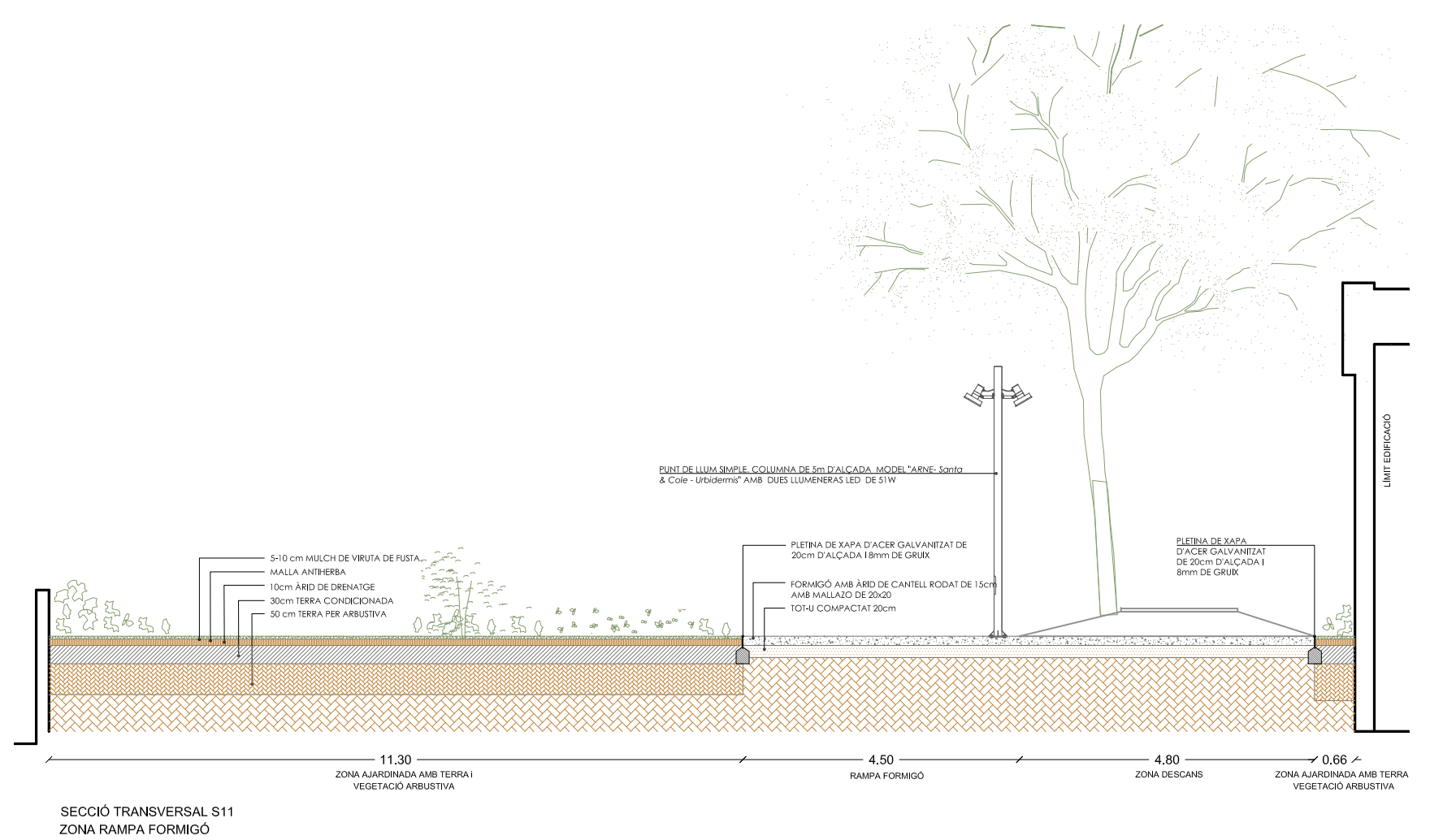
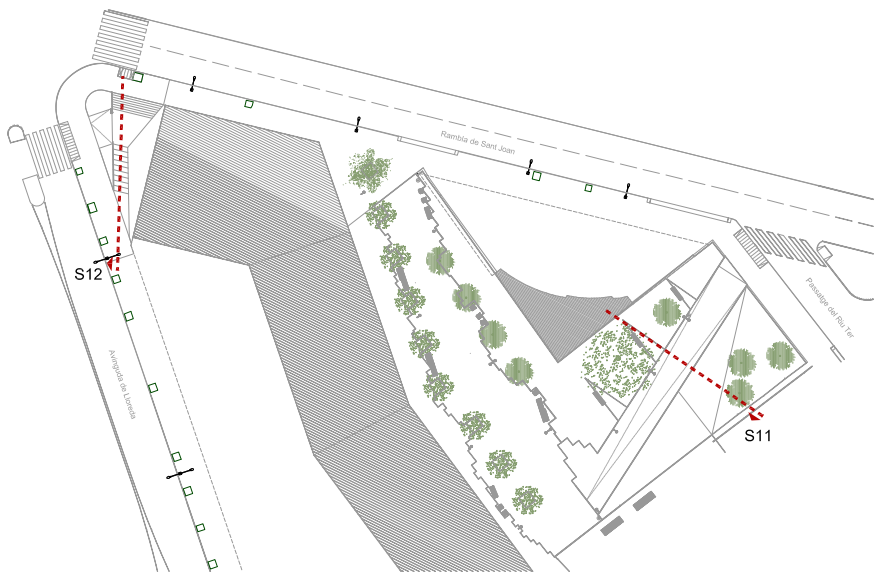
FRANC LLONCH
Arquitecto

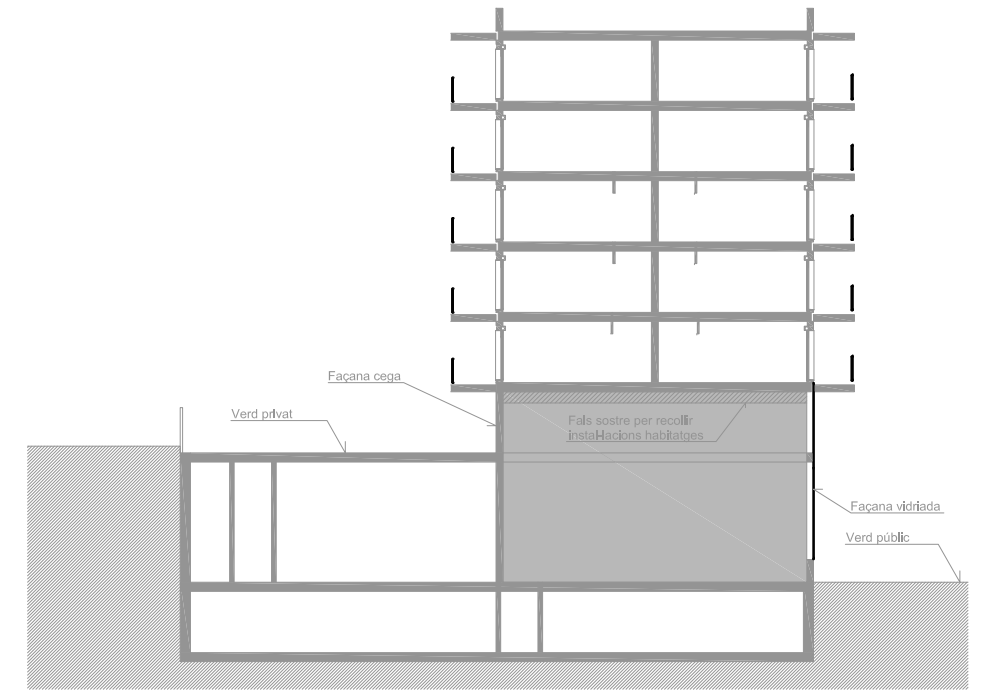
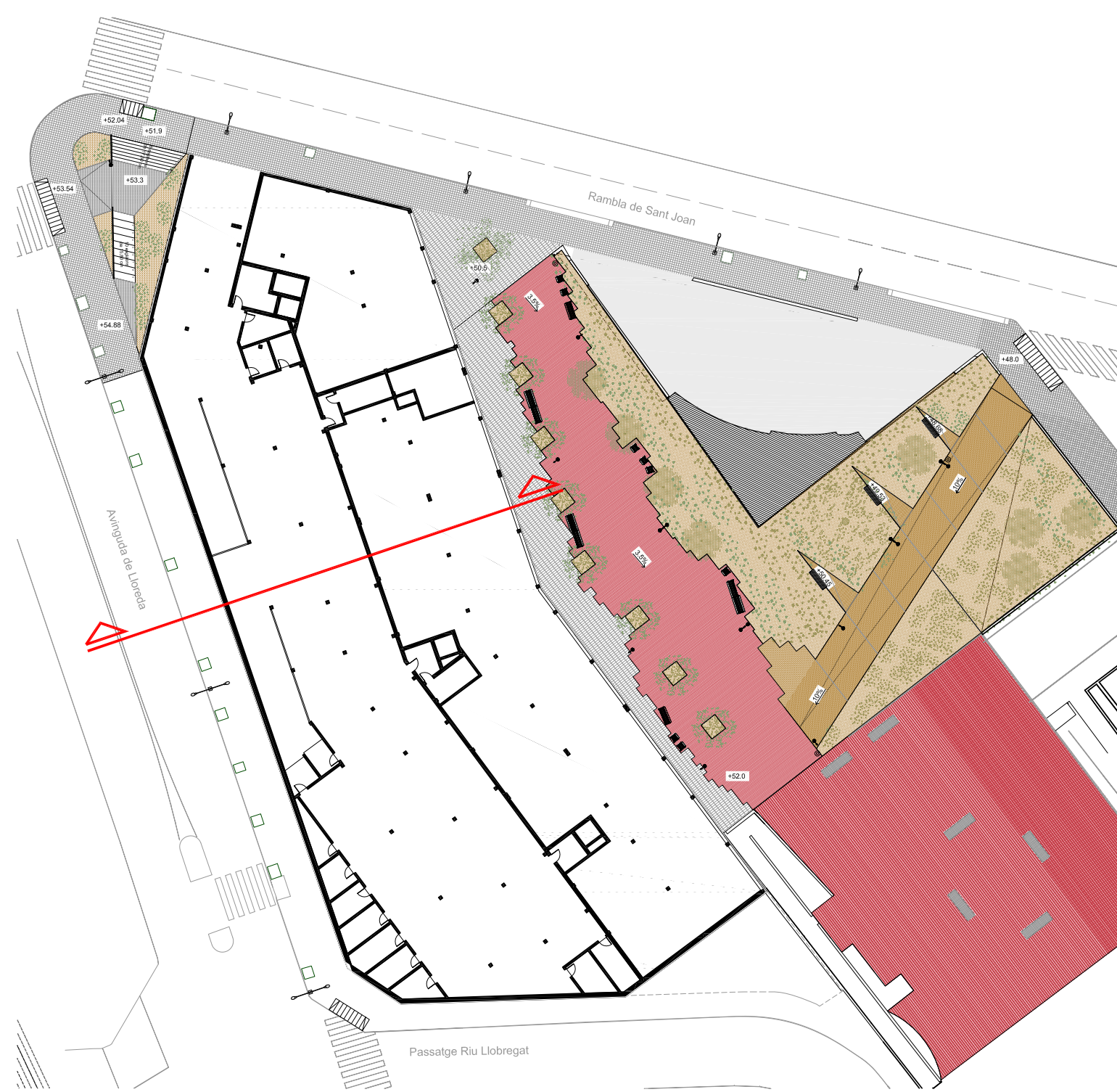


Marta Benedicto Izquierdo
COAC nº 70.491-1
Ivet Gasol Escuer
COAC nº 72.033-1
Carlota de Gispert Sampera
COAC nº 72.031

Anna Llonch Senís
COAC nº 72.034-8
Lucía Millet de Ferrater
COAC nº 68.230
Clara Vidal Riera
COAC nº 72.039-9

C/ Pare IV 29-95
hola@ciertoestudio.com
www.ciertoestudio.com





Planta Proposta - Planta baixa

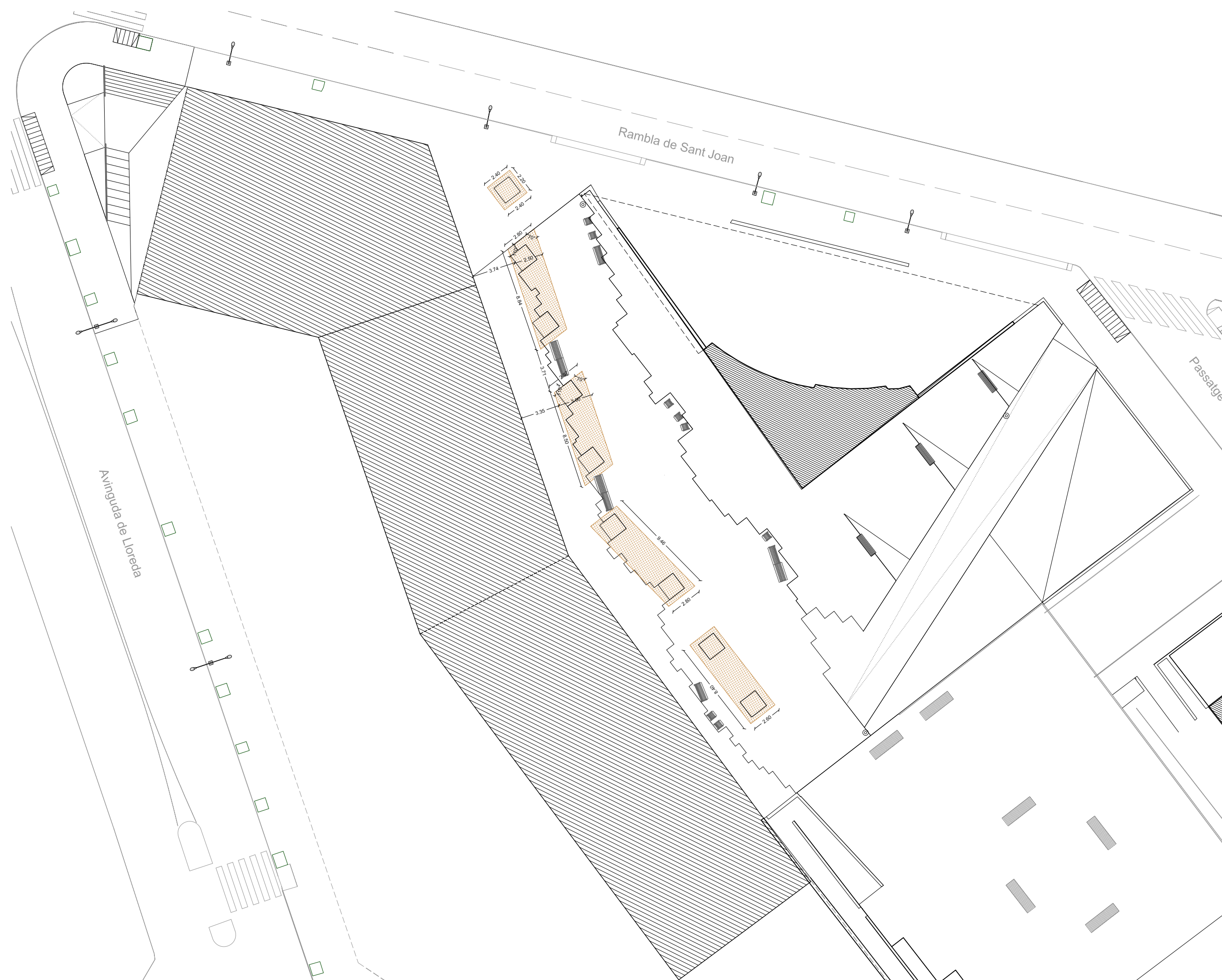
Planta Proposta - Planta primera



MATERIALITAT

- P-1 Rampa de formigó amb àrid de cantell rodats vist
 
- P-2 Plaça amb paviment de llamborda ceràmica de klinker
 
- P-3 Franja amb paviment tipus llosa de granet natural
 
- P-4 Zona ajardinada amb terra i vegetació arbustiva
 
- G Gual vianants
 

SÒL ESTRUCTURAL.
SUP. APROXIMADA 100,00 m²



PROJECTE D'URBANITZACIÓ A L'AVINGUDA LLOREDA, BADALONA

PLÀNOL Nº
4.2
PLANTA SÒL ESTRUCTURAL
DATA: OCTUBRE 2021 ESCALA A3: 300

UBICACIÓ: Avinguda de Lloreda 132
08917 Badalona
PROPIETAT: LLOREDA S.L.
Carrer París 188, 08036 Barcelona

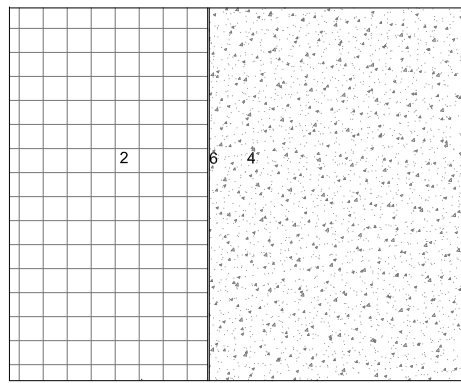


FRANC LLONCH
Arquitecto

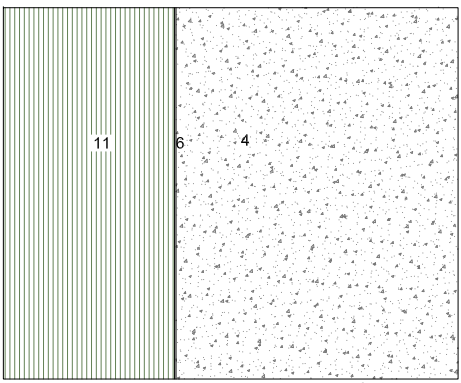
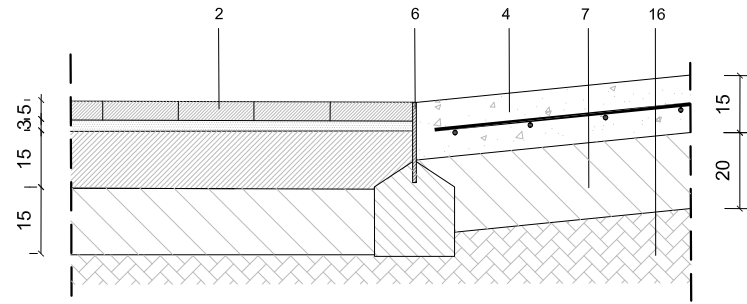


Marta Benedicto Izquierdo
COAC nº 70.491-1
Ivet Gasol Escuer
COAC nº 72.033-1
Carlota de Gispert Sampera
COAC nº 72.031

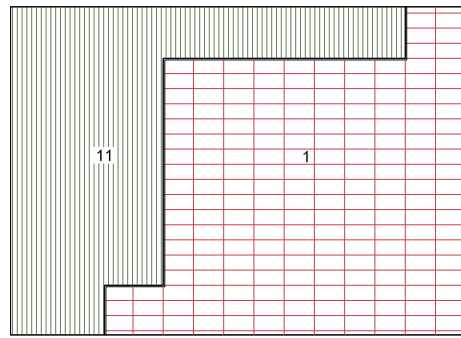
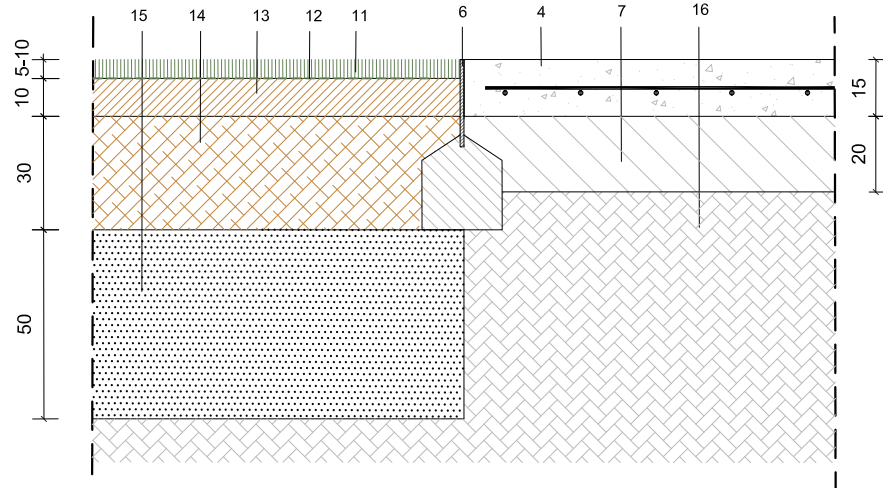
Anna Llonch Sentís
COAC nº 72.034-8
Lucía Millet de Ferrater
COAC nº 68.230
Clara Vidal Riera
COAC nº 72.039-9



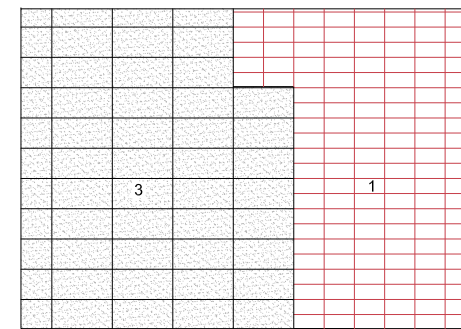
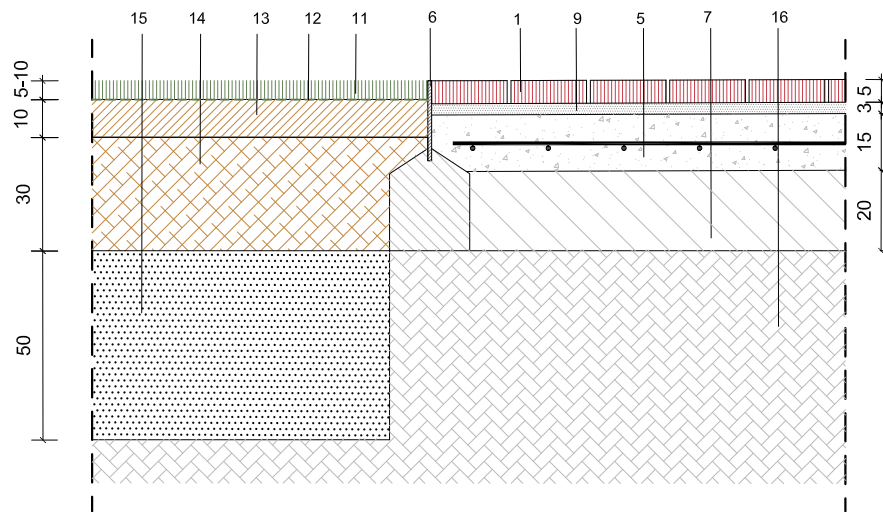
DETALL PAVIMENT VORERA EXISTENT AMB INICI RAMPA FORMIGÓ RASPALLAT



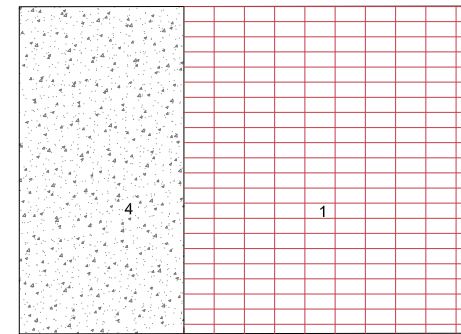
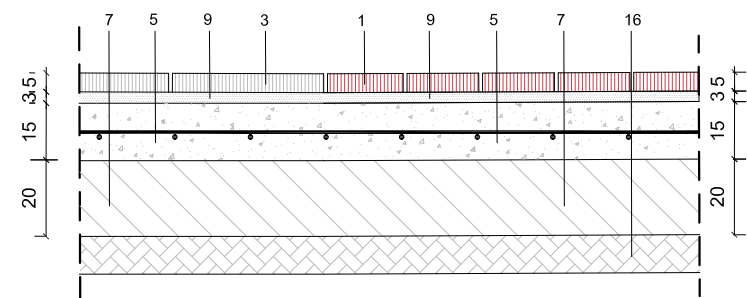
DETALL ZONA AJARDINADA - RAMPA FORMIGÓ RASPALLAT



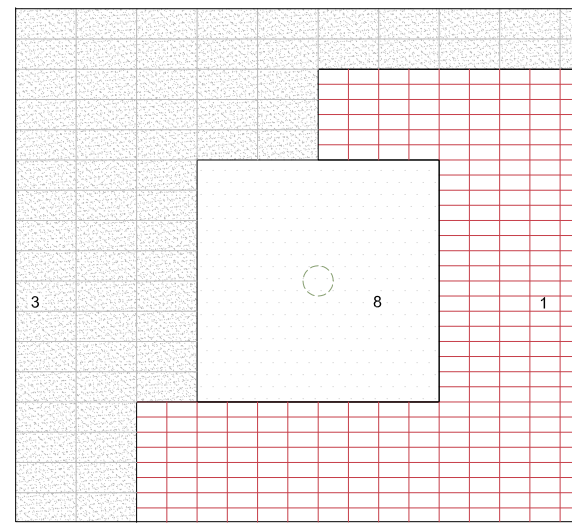
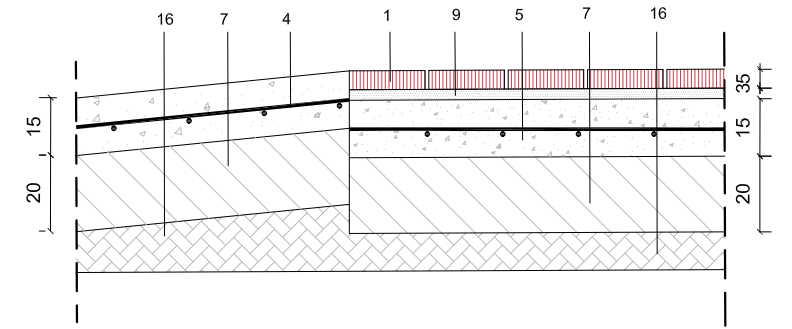
DETALL PAVIMENT ZONA AJARDINADA I LLAMBORDA CERÀMICA KLINKER



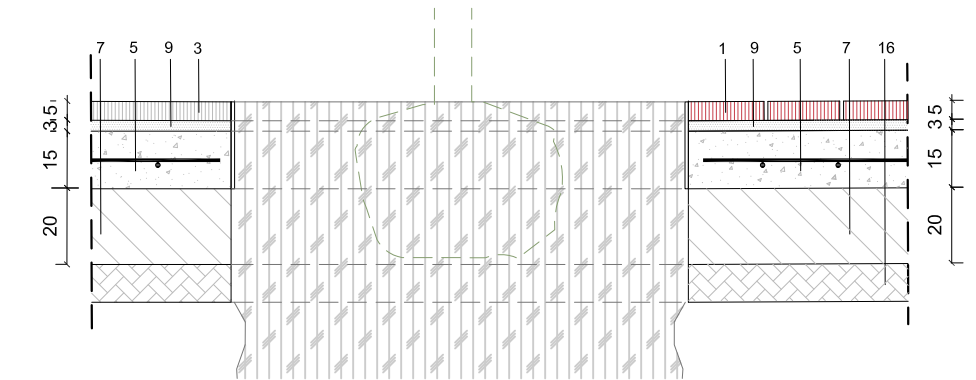
DETALL PAVIMENT LLOSES GRANET I LLAMBORDA CERÀMICA KLINKER



DETALL PAVIMENT FINAL RAMPA FORMIGÓ RASPALLAT I LLAMBORDA CERÀMICA KLINKER



DETALL PAVIMENT LLOSES GRANET I LLAMBORDA CERÀMICA KLINKER AMB ESCOCELL

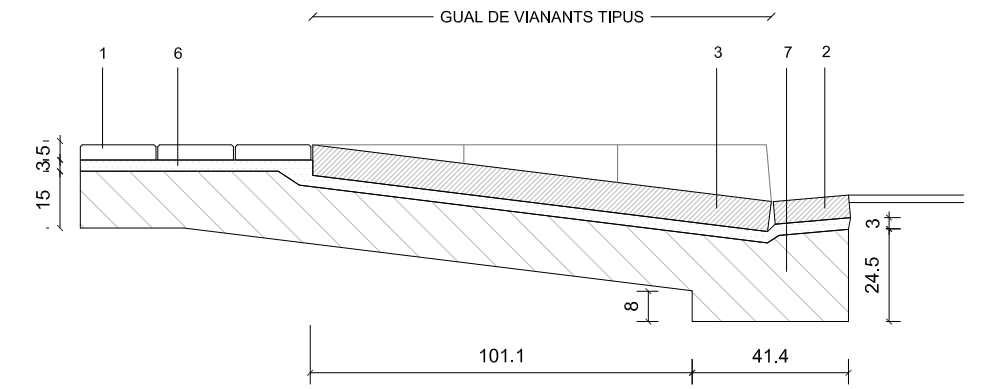
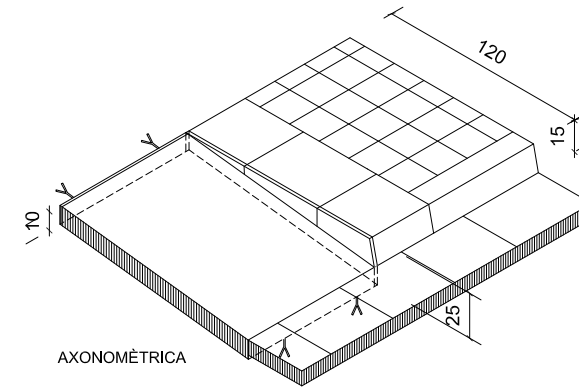


LLEENDA DETALLS PAVIMENTACIÓ

1. PAVIMENT LLAMBORDA CERÀMICA KLINKER 20 x 10 x 5 CM DE GRUIX, REJUNTAT AMB SORRA FINA
2. PAVIMENT VORERA EXISTENT
3. PAVIMENT LLOSA GRANET NATURAL 20 x 40 x 5 CM DE GRUIX
4. LLOSA FORMIGÓ EN MASA HM-20, AMB ÀRID DE CANTELL RODAT VIST I MALLAZO DE 20X20 e:15CM
5. LLOSA FORMIGÓ HM-20/P/20/IIIa AMB MALLAZO DE 20X20 e:15CM
6. PLANXA D'ACER GALVANITZAT DE 8MM DE GRUIX I 20CM D'ALÇADA SOBRE SABATA DE FORMIGÓ
7. SUB-BASE BASE DE TOT-U ARTIFICIAL Z-2 AMB ESTESA I PICONATGE 98%P.M. e:20cm
8. ESCOCELL ARBRAT 160 X 160CM
9. CAPA DE MORTER M-160 DE 2-3CM
10. ZONA AJARDINADA
11. CAPA DE MULCH DE VIRUTA DE FUSTA e:5-10 cm
12. MALLA ANTIHERBA
13. ÀRID DE DRENATGE e:10cm
14. TERRA CONDICIONADA e:30cm
15. TERRA PER ARBUSTIVA e:50cm
16. BASE COMPACTADA



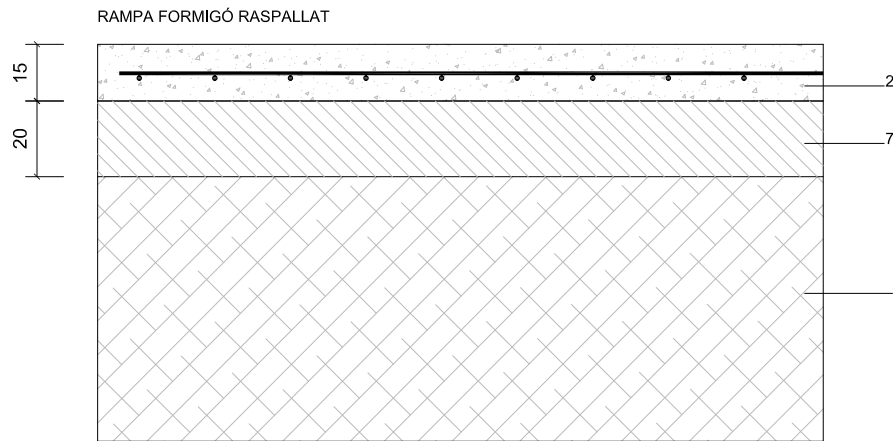
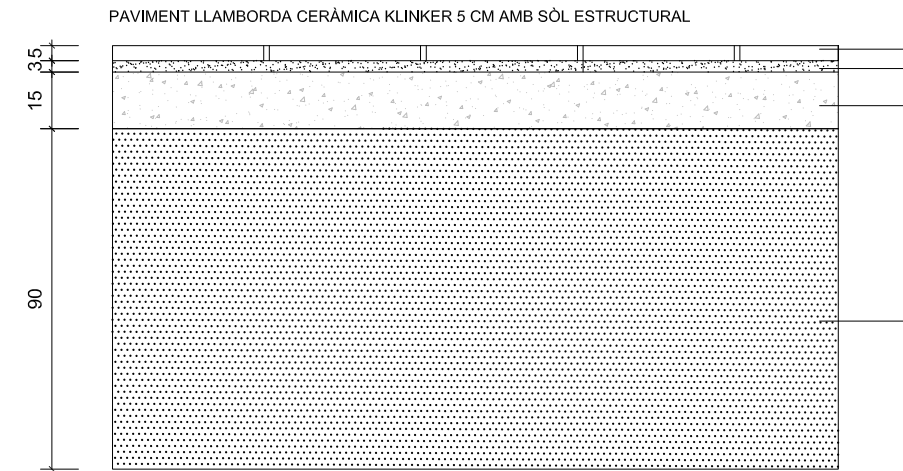

LLEGENDA DETALLS GUALS VIANANTS

1. PAVIMENT VORERA EXISTENT
2. RIGOLA EXISTENT
3. PEÇA GRANIT DE 40x120x8 ENRASAT NIVELL AMB EL DE VORERA I CALÇADA
4. PEÇA GRANIT DE 40x40x15 AMB LES CARES VISTES FLAMEJADES, COL·LOCADA SOBRE SOLERA DE FORMIGÓ
5. PEÇA GRANIT DE 40x40x23 AMB LES CARES VISTES FLAMEJADES, ARESTA VERTICAL ARRODONIDA DE R=20mm, CARA LATERAL D'ACOPLAMENT VORADA AMB CAIUGUDA DE 20mm COL·LOCADA SOBRE LA SOLERA DE FORMIGÓ
6. CAPA DE MORTER M-160 DE 2-3CM
7. BASE DE FORMIGÓ EN MASA HM-20 DE 15CM



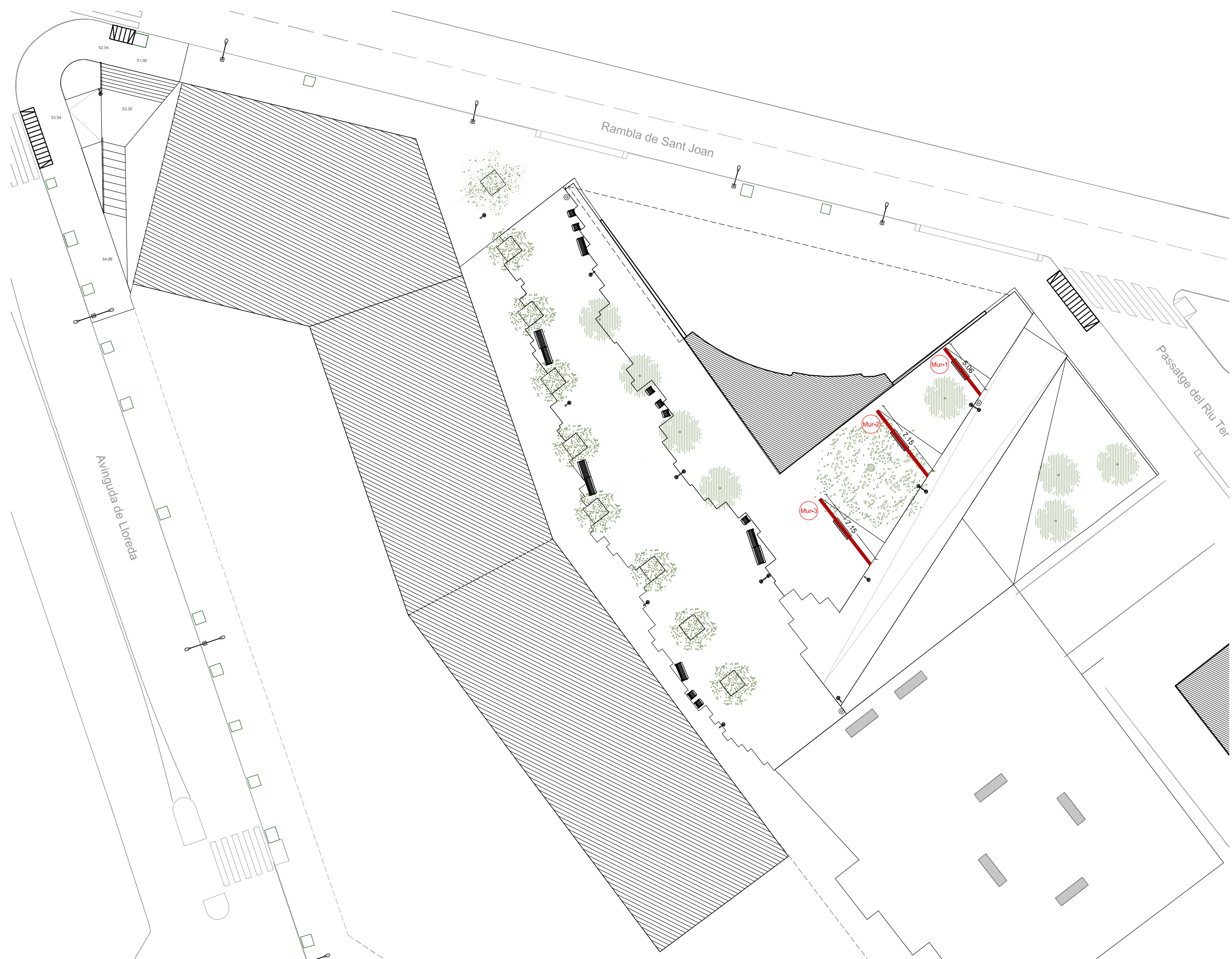
GUAL DE VIANANTS (120)

GUAL DE VIANANTS 120 CM



LLEGENDA DETALLS PAVIMENTACIÓ

1. LLOSA GRANET NATURAL 20 x 40 x 5 CM DE GRUIX
2. LLOSA FORMIGÓ EN MASA HM-20, AMB ÀRID DE CANTELL RODAT VIST 15CM DE GRUIX I MALLAZO DE 20x20
3. PAVIMENT LLAMBORDA CERÀMICA KLINKER 20 x 10 x 5 CM DE GRUIX, REJUNTAT AMB SORRA FINA
4. CAPA DE MORTER M-160 DE 2-3CM
5. BASE DE FORMIGÓ EN MASA HM-20 DE 15CM AMB MALLAZO 20x20
6. SÒL ESTRUCTURAL DE 90CM
7. TOT-J COMPACTAT
8. BASE COMPACTADA



PROJECTE D'URBANITZACIÓ A L'AVINGUDA LLOREDA, BADALONA

PLÀNOL Nº 4.5
 PLANTA MURS
 DATA: OCTUBRE 2021 ESCALA A3: 300

UBICACIÓ: Avinguda de Lloreda 132
 08917 Badalona
 PROPIETAT: LLOREDA S.L.
 Carrer París 188, 08036 Barcelona

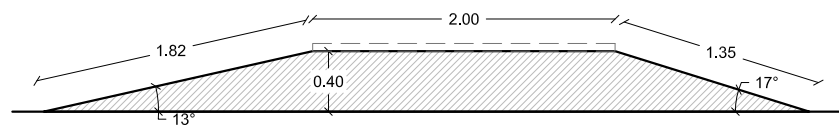


FRANC LLONCH
 Arquitecto

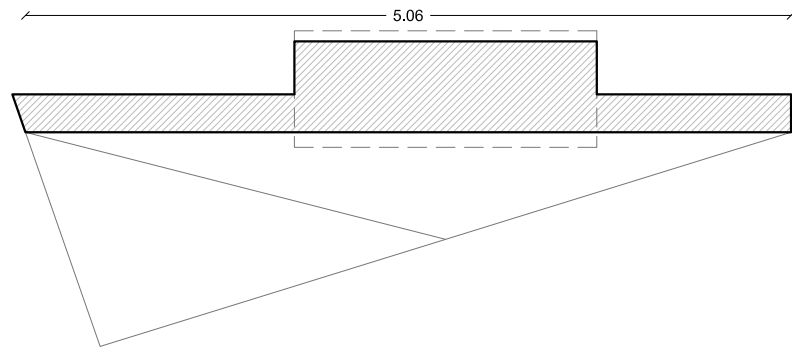


Marta Benedicto Izquierdo
 COAC nº 70.491-1
 Iveta Gasol Escuer
 COAC nº 72.033-1
 Carlota de Gispert Sampera
 COAC nº 72.031

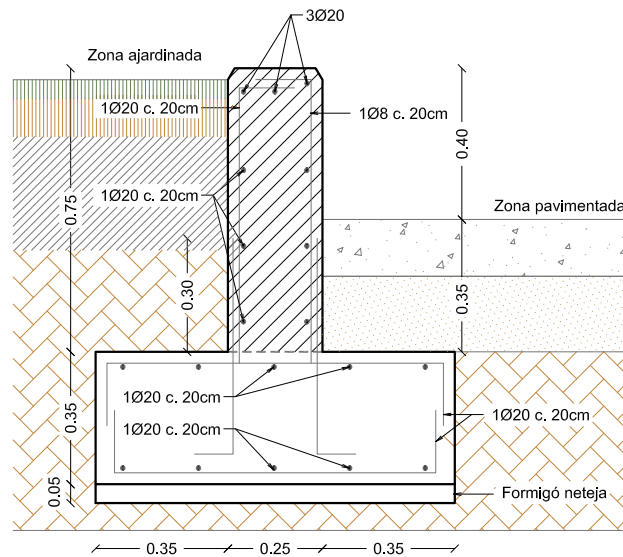
Anna Llonch Senís
 COAC nº 72.034-8
 Lucía Millet de Ferrater
 COAC nº 68.230
 Clara Vidal Riera
 COAC nº 72.039-9



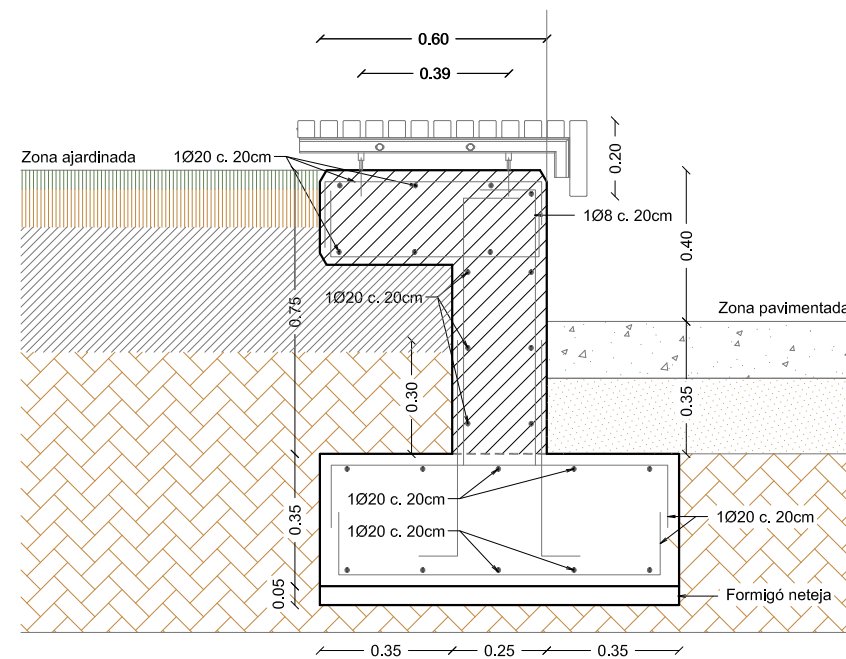
Mur 01 - Alçat



Mur 01 - Planta
Esc: 1/50

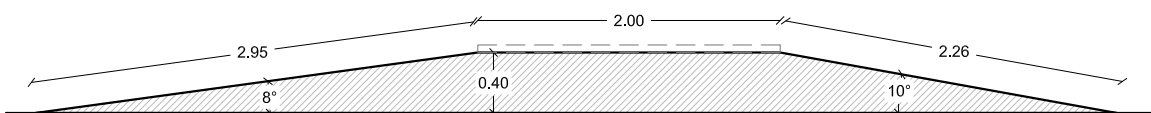


Secció tipus mur
Esc: 1/20

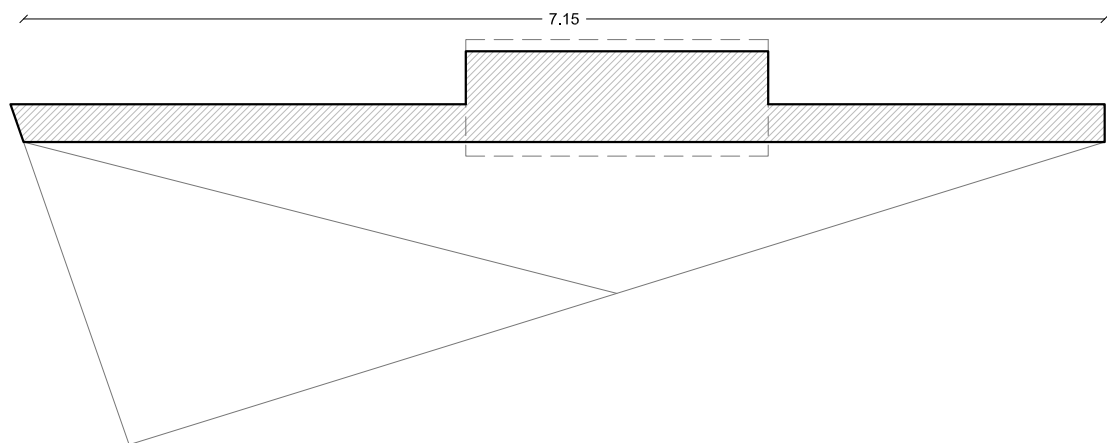


Secció tipus mur + banc
Esc: 1/20

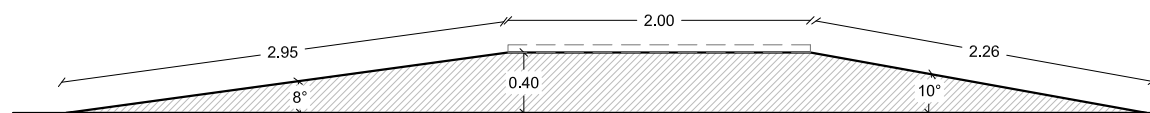
Formigó	Mur	
Tipus	Ha-25/P/20Ib	
Resistència característica als 28 dies	25 N/mm ²	
Consistència	Plàstica	
Grandària màxima dels àrids	20 mm	
Exposició ambiental	Ib	Estructures en un ambient humit mitjà
Recobriments mínims armadures	Barres longitudinals	40 mm
	Cèrcols	
Compactació	Vibrat normal	
Curat	Mitjançant dosificació de resines sintètiques	
Ciment	Tipus	CEM II/P
	Classe resistent	42,50 R
	Contingut per m ³	300 Kg
	Relació A/C	0,5500
Àrid	Tipus	Matxucat



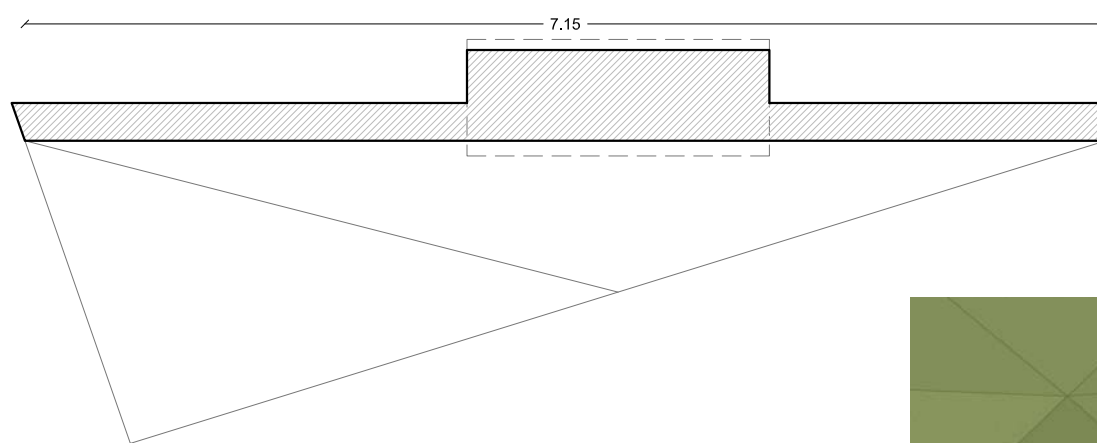
Mur 02 - Alçat



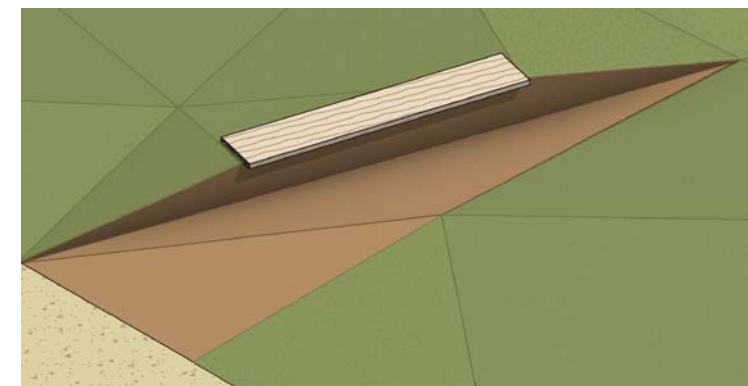
Mur 02 - Planta
Esc: 1/50



Mur 03 - Alçat



Mur 03 - Planta
Esc: 1/50





ARBRES

- A-0 Arbre existent a substituir per a *Celtis australis*
- A-1 TELL DE FULLA GRAN, *Tilia platyphyllos*
- A-2 FREIXE DE FULLA PETITA, *Fraxinus angustifolia*
- A-3 ACACIA, *Tipuana tipu*
- A-4 PRUNERA VERMELLA, *Prunus cerasifera var. atropurpurea*

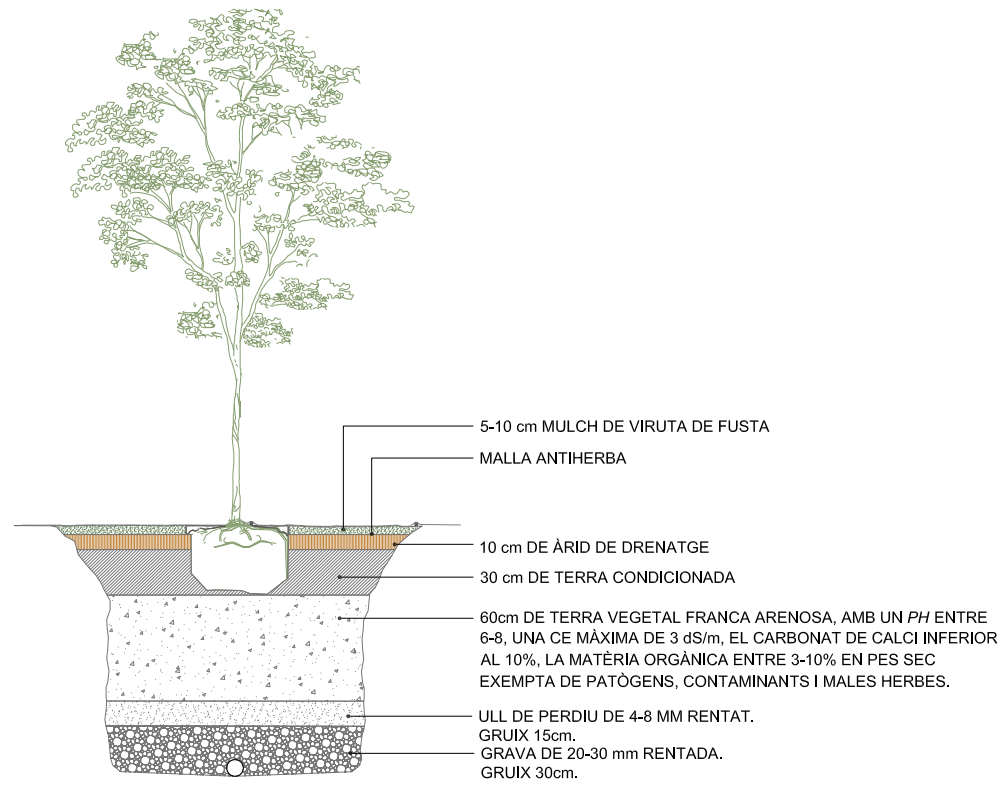


ARBUSTOS

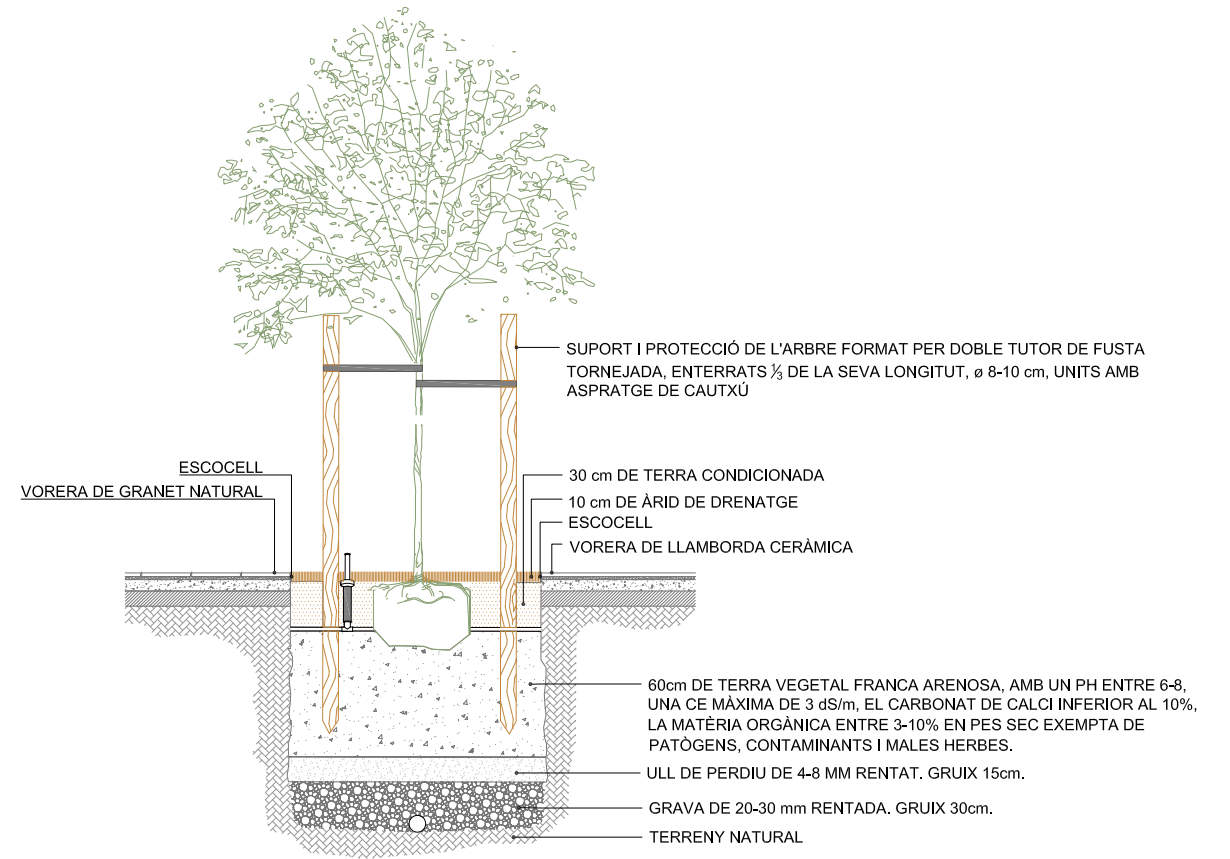
1. Lobularia Maritima 2. Bulbine Frutescens 3. Centranthus Ruber 4. Cistus Albidus
5. Erigeron Karkavinskianus 6. Festuca Glauca 7. Gaura Lindheimeri 8. Globularia
- Alpium 9. Helichrysum Italicum 10. Imperata cylindrica 11. Lavandula angustifolia
12. Lavandula dentata 13. Limnium monopetalum 14. Limnium sp
15. Matricaria tchihatchewii 16. Perovskia Atriplicifolia 17. Rosmarinus Officialis
18. Salvia Officialis 19. Salvia Microphylla 20. Santolina Chamaecyparissus
21. Sedum Sediforme 22. Thymus Praecox



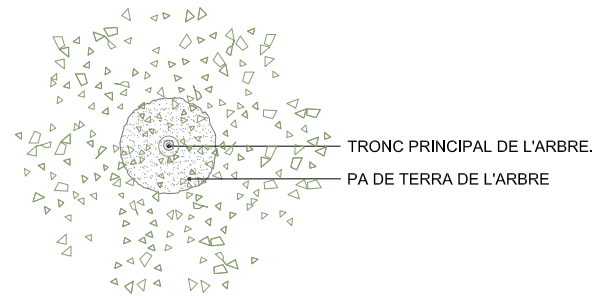
--- TANCA PROVISIONAL: MALLA METÀL·LICA PLASTIFICADA DE COLOR VERD, AMB PALS TORNEJATS DE FUSTA DE Ø10 cm, 1,50 m DE LONGITUD, CLAVATS 50 cm AL SÒL, SENSE FORMIGÒ, COL·LOCATS A CADA 2m APROXIMADAMENT. LONGITUD APROXIMADA DE 155 mL.



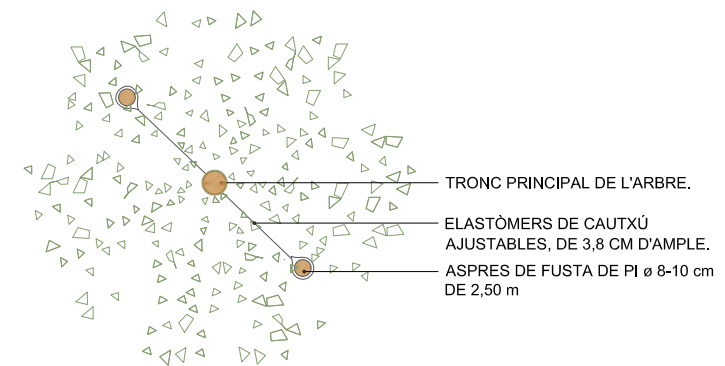
Tipus A
 DETALL DE FORAT PER PLANTACIÓ D'ARBRE EN ZONA ARBUSTIVA
 SECCIÓ



Tipus B
 DETALL DE FORAT PER PLANTACIÓ D'ARBRE EN ESCOCELL
 SECCIÓ



Tipus A
 DETALL DE FORAT PER PLANTACIÓ D'ARBRE EN ZONA ARBUSTIVA
 PLANTA



Tipus B
 DETALL SUPORT I PROTECCIÓ D'ARBRE
 PLANTA



IL·LUMINACIÓ

- IL-1 ARNE S, Urbidemis - 4 uds (x2) (per revisar)
 Il·luminació per instal·lar en columna
- IL-2 ARNE S, Urbidemis - 8 uds (per revisar)
 Il·luminació per instal·lar en columna



MOBILIARI URBÀ

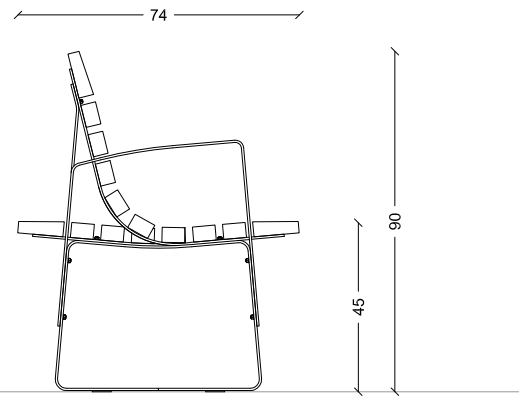

- M-1 BILATERAL, Urbidemis - 2 uds
 Banc de fusta amb respallter (1.5 m)
- M-2 BILATERAL, Urbidemis - 3 uds
 Banc de fusta sense respallter (1.5 m) + Banc de fusta amb respallter (1.5 m)
- M-3 BILATERAL, Urbidemis - 8 uds
 Cadira de fusta (65 cm)
- M-4 MAYA, Urbidemis - 3 uds
 Paperera d'acer inoxidable.
- M-5 MOON, Urbidemis - 3 uds
 Banc de fusta sense respallter (2.0 m) sobre mur formigó
- M-6 LINEA, Urbidemis
 Barana d'acer inoxidable - 02 uds



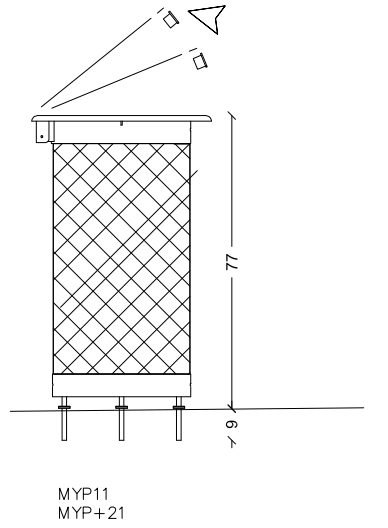


Banc BILATERAL, Urbidermis
Banc de fusta amb respall (1.5 m)
02 unitats

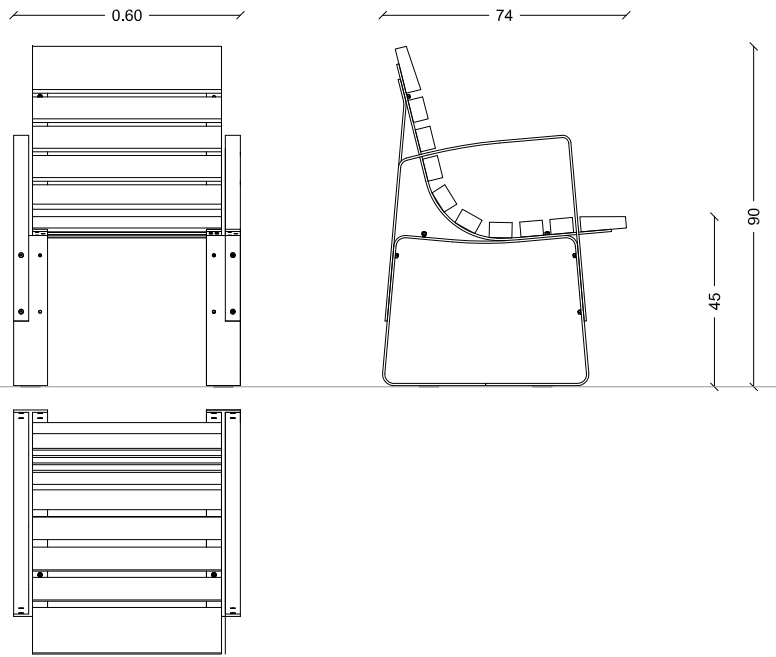
Banc de fusta amb respall (1.5 m) +
Banc de fusta sense respall (1.5 m)
03 unitats




Paperera MAYA, Urbidermis
Paperera d'acer inoxidable.
03 unitats



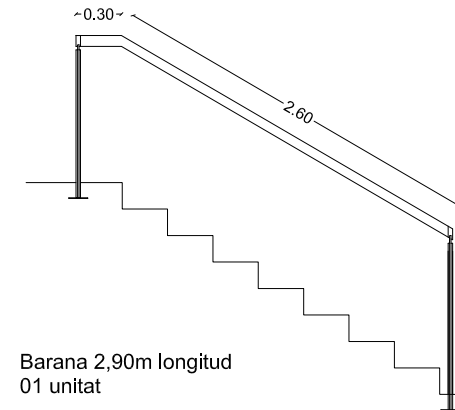
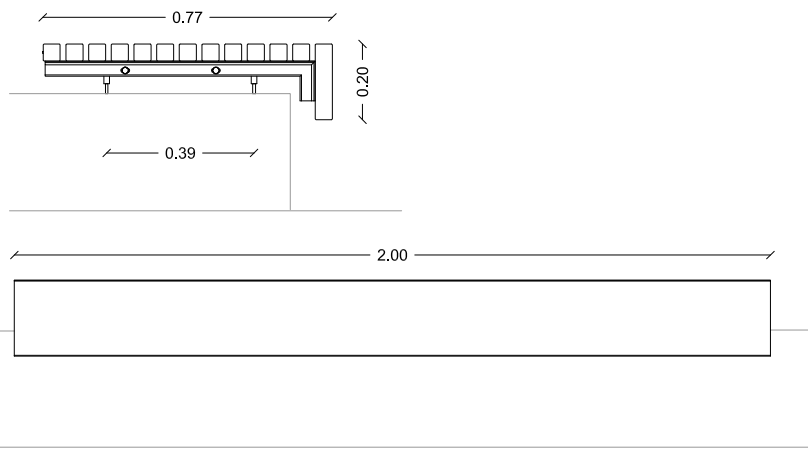
Banc BILATERAL, Urbidermis
Cadira de fusta (65 cm)
08 unitats



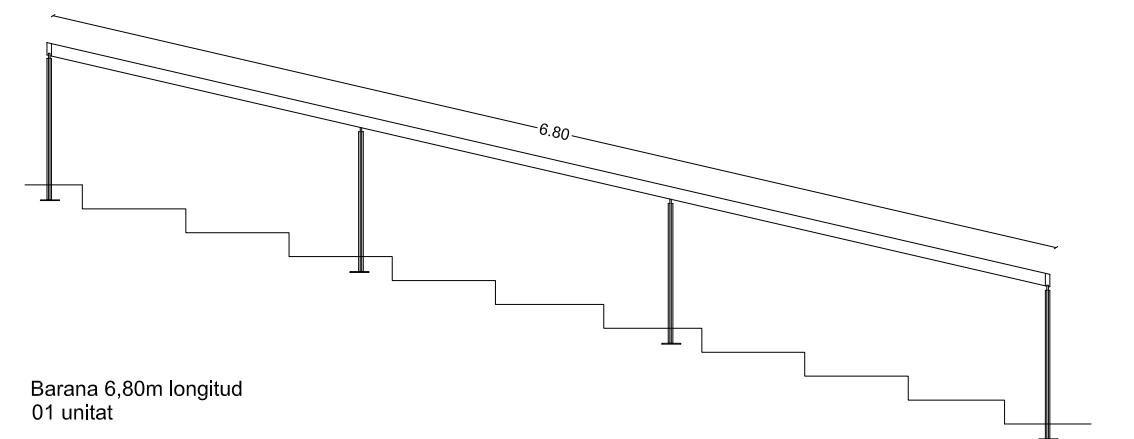
Barana LINEA, Urbidermis
Barana d'acer inoxidable.



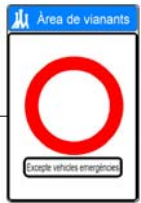
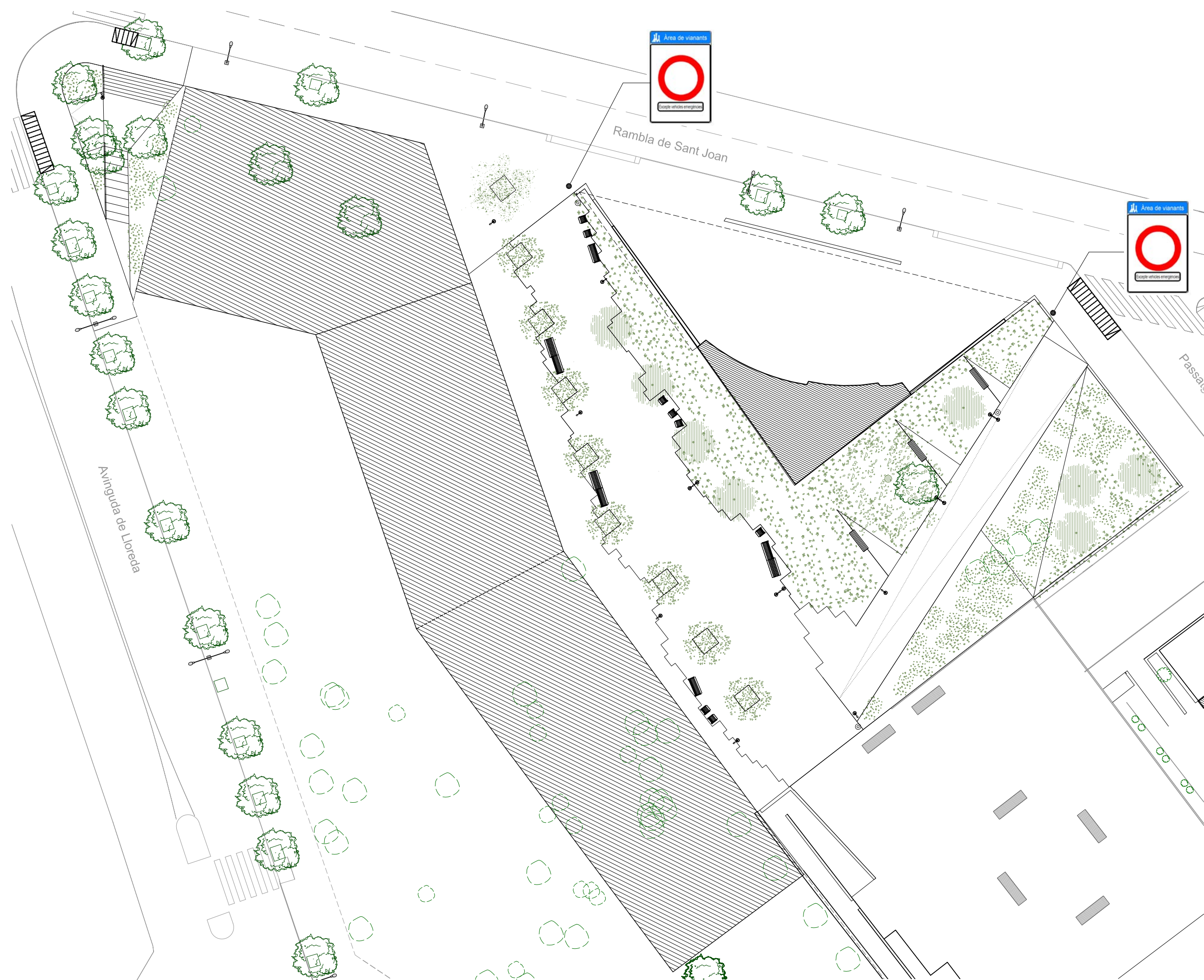
Banc MOON, Urbidermis
Banc de fusta sense respall (2.0 m)
03 unitats



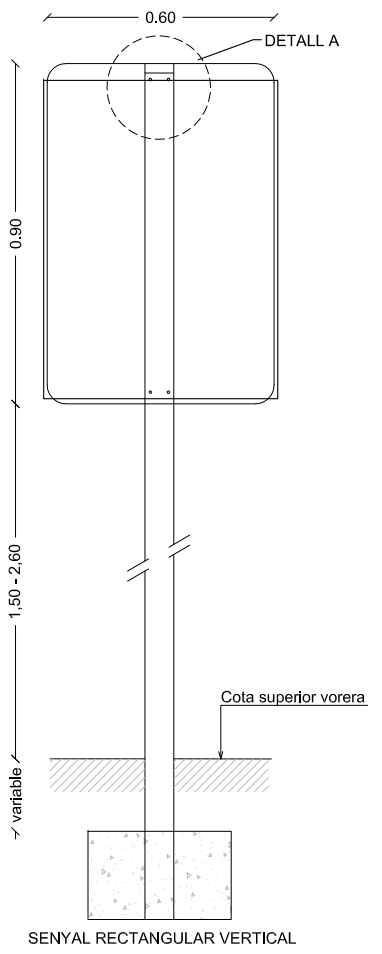
Barana 2,90m longitud
01 unitat



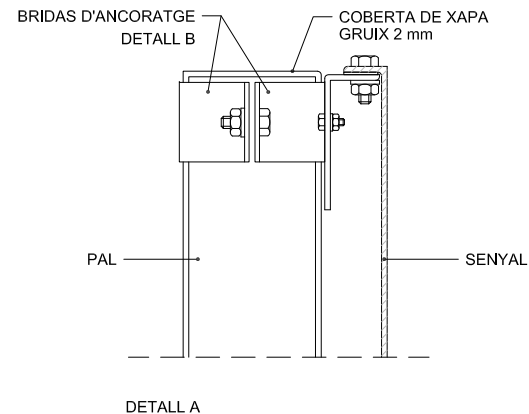
Barana 6,80m longitud
01 unitat



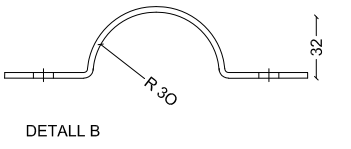
B-60 a



SENYAL RECTANGULAR VERTICAL



DETALL A



DETALL B

PROJECTE D'URBANITZACIÓ A L'AVINGUDA LLOREDA, BADALONA

PLÀNOL Nº 7.1
 PLANTA SEURETAT VIAL
 DATA: OCTUBRE 2021 ESCALA A3: 500

UBICACIÓ: Avinguda de Lloreda 132
 08917 Badalona
 PROPIETAT: LLOREDA S.L.
 Carrer París 188, 08036 Barcelona



FRANC LLONCH
 Arquitecto




Marta Benedicto Izquierdo
 COAC nº 70.491-1
 Iveta Gasol Escuer
 COAC nº 72.033-1
 Carlota de Gispert Sampera
 COAC nº 72.091

Anna Llonch Senís
 COAC nº 72.034-8
 Lucía Millet de Ferrater
 COAC nº 68.230
 Clara Vidal Riera
 COAC nº 72.059-9



LLEGENDA

- FAÇANA EDIFICI ACCESIBLE PER BOMBERS
- RECORREGUT DE 3.5M PER A VEHICLES DE PROTECCIÓ CIVIL



PROJECTE D'URBANITZACIÓ A L'AVINGUDA LLOREDA, BADALONA

PLÀNOL Nº 8.1	PLANTA CONTRA INCENDIS	UBICACIÓ: Avinguda de Lloreda 132 08917 Badalona
	DATA: OCTUBRE 2021 ESCALA A3: 300	PROPIETAT: LLOREDA S.L. Carrer París 188, 08036 Barcelona

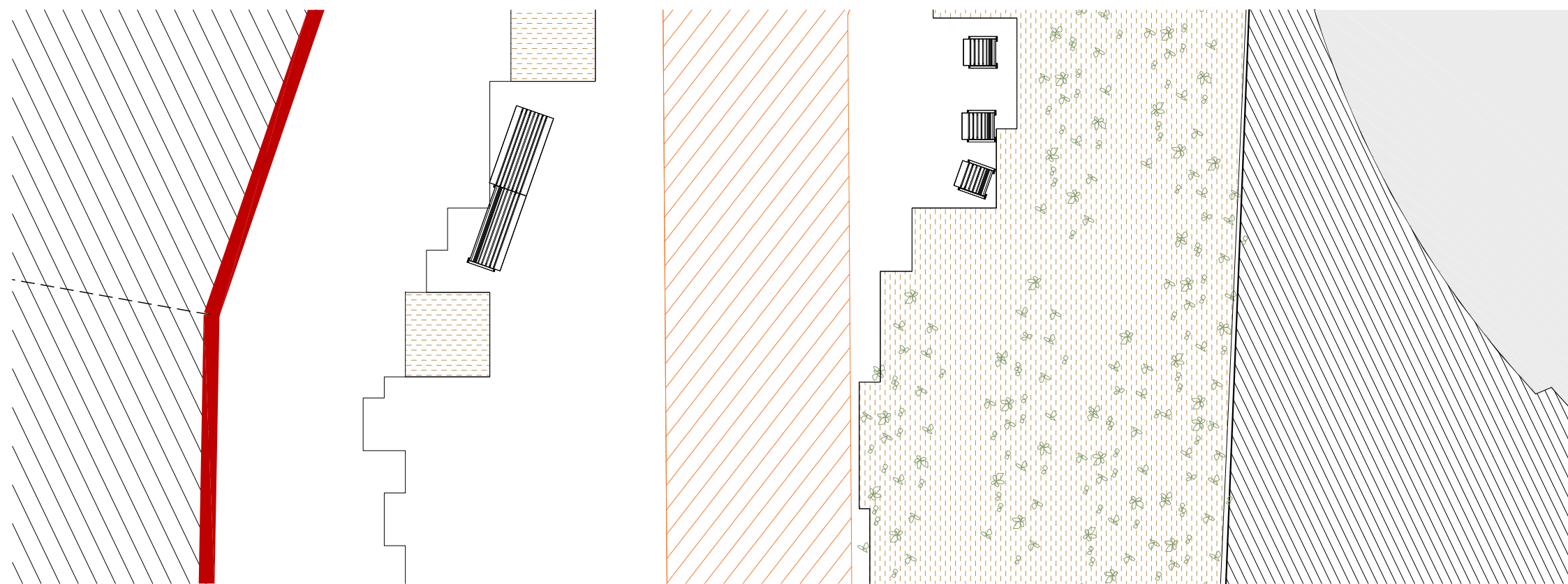
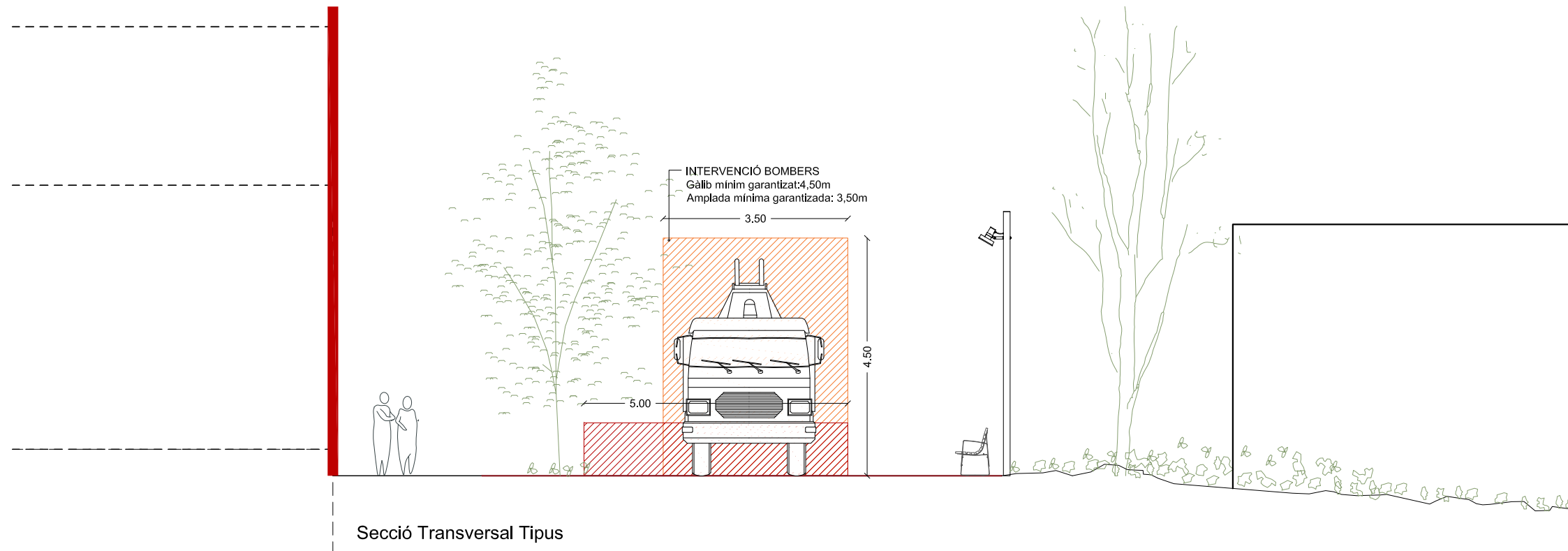


FRANC LLONCH
Arquitecto



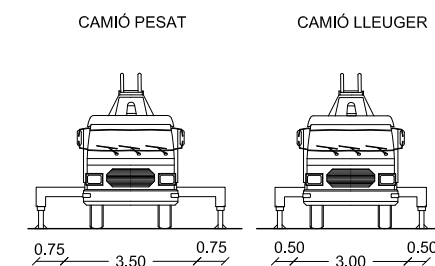
Marta Benedicto Izquierdo
COAC nº 70.491-1
Ivet Gasol Escuer
COAC nº 72.033-1
Carlota de Gispert Sampera
COAC nº 72.031

Anna Llonch Senís
COAC nº 72.034-8
Lucía Millet de Ferrater
COAC nº 68.230
Clara Vidal Riera
COAC nº 72.039-9



Detall Planta recorregut bombers

LLEENDA	
	FAÇANA EDIFICI ACCESIBLE PER BOMBERS
	RECORREGUT DE 3,5M PER A VEHICLES DE PROTECCIÓ CIVIL





EMPLAÇAMENT: 1/500



SITUACIÓ: 1/10000

PROJECTE D'URBANITZACIÓ A L'AVINGUDA LLOREDA, BADALONA

PLÀNOL Nº **I-01**
 URBANITZACIÓ: EMPLAÇAMENT I SITUACIÓ
 DATA: Octubre 2021 ESCALA A3: 1/10.000 1/500

UBICACIÓ: Avinguda de Lloreda 132
 08917 Badalona
 PROPIETAT: LLOREDA S.L.
 Carrer Paris 188, 08036 Barcelona

B67
 ARQUITECTES

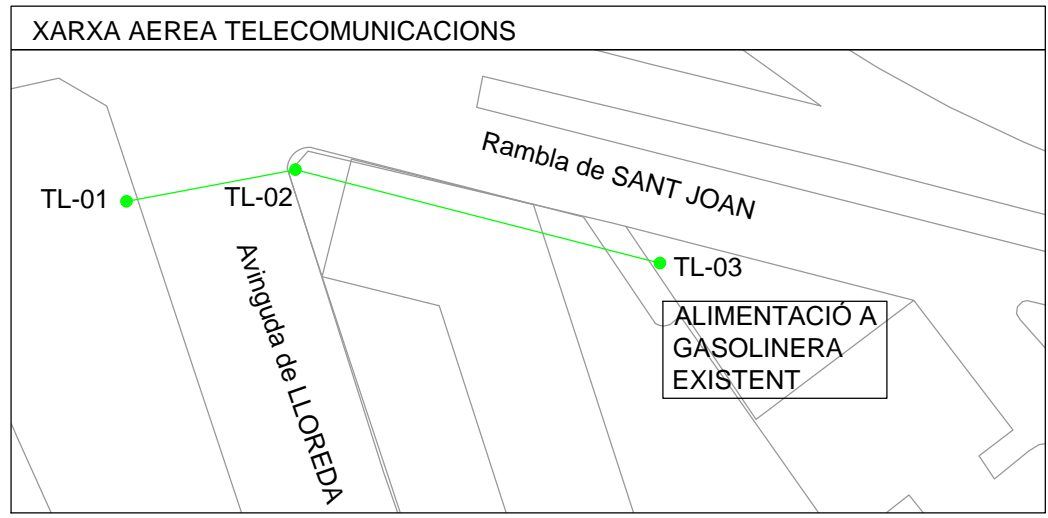
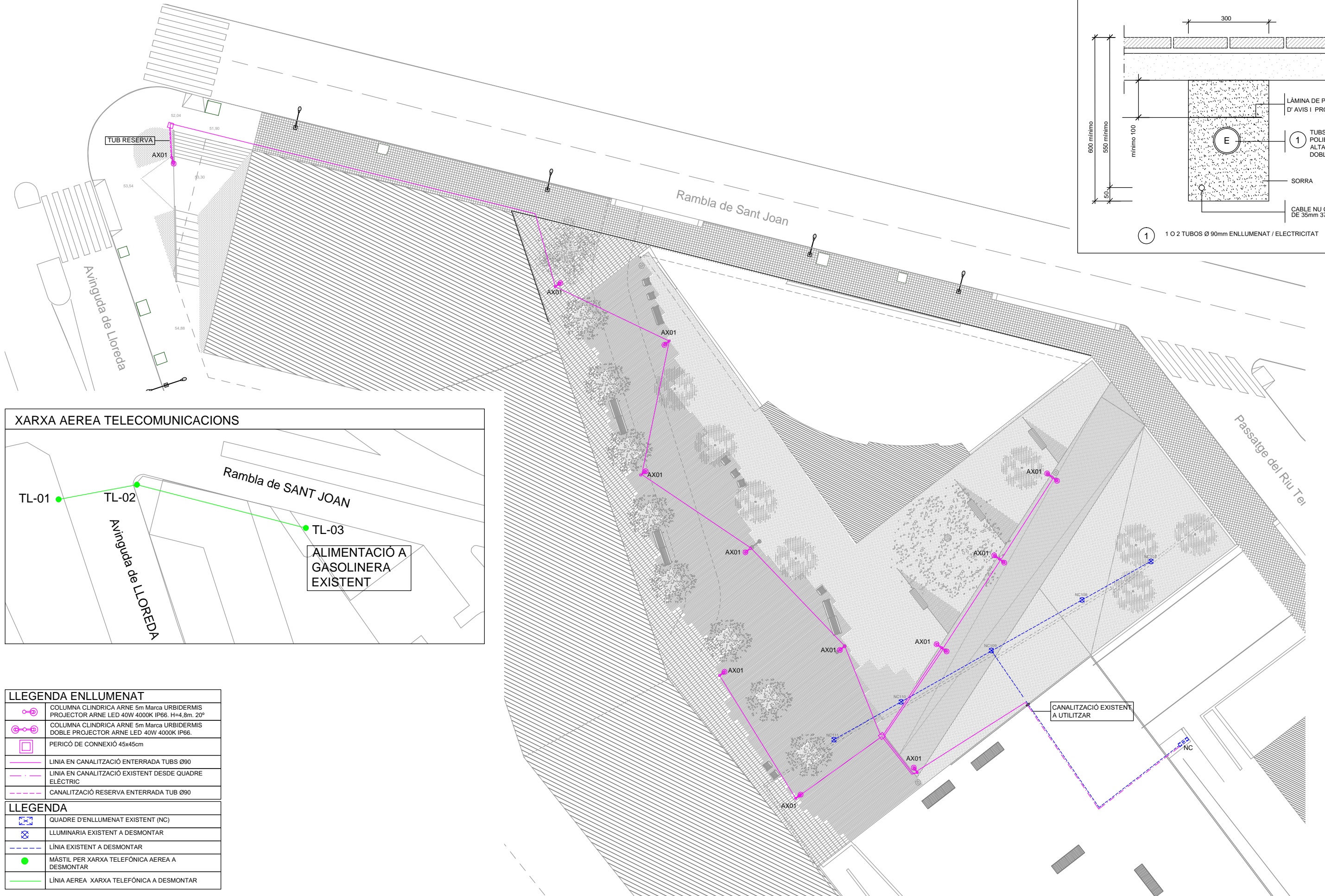
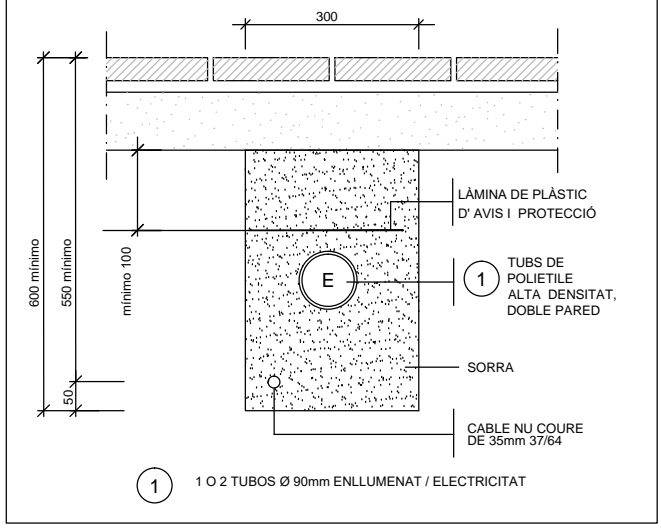
FRANC LLONCH
 Arquitecto

cierto estudio
 C/ Pere IV 29-35
 08014 Barcelona
 www.ciertoestudio.com

Marta Benedicto Izquierdo
 COAC nº 70.491-1
 Ivet Gasol Escuer
 COAC nº 72.033-1
 Carlota de Gispert Sampera
 COAC nº 72.031

Anna Llonch Sentís
 COAC nº 72.034-8
 Lucía Millet de Ferrater
 COAC nº 68.230
 Clara Vidal Riera
 COAC nº 72.039-9

DETALL CANALITZACIÓ ENLLUMENAT 1 TUB DE Ø90



LLEGENDA ENLLUMENAT

	COLUMNA CLINDRICA ARNE 5m Marca URBIDERMIS PROJECTOR ARNE LED 40W 4000K IP66. H=4.8m. 20°
	COLUMNA CLINDRICA ARNE 5m Marca URBIDERMIS DOBLE PROJECTOR ARNE LED 40W 4000K IP66.
	PERICÓ DE CONNEXIÓ 45x45cm
	LÍNIA EN CANALITZACIÓ ENTERRADA TUBS Ø90
	LÍNIA EN CANALITZACIÓ EXISTENT DESDE QUADRE ELÈCTRIC
	CANALITZACIÓ RESERVA ENTERRADA TUB Ø90

LLEGENDA

	QUADRE D'ENLLUMENAT EXISTENT (NC)
	LLUMINARIA EXISTENT A DESMONTAR
	LÍNIA EXISTENT A DESMONTAR
	MÀSTIL PER XARXA TELEFÓNICA AEREA A DESMONTAR
	LÍNIA AEREA XARXA TELEFÓNICA A DESMONTAR

CANALITZACIÓ EXISTENT A UTILITZAR

PROJECTE D'URBANITZACIÓ A L'AVINGUDA LLOREDA, BADALONA

PLÀNOL Nº I-02

URBANITZACIÓ: ELECTRICITAT - PLANTA
 DATA: Octubre 2021 ESCALA A3: 1/300

UBICACIÓ: Avinguda de Lloreda 132 08917 Badalona
 PROPIETAT: LLOREDA S.L. Carrer Paris 188, 08036 Barcelona

B67
 ARQUITECTES

FRANC LLONCH
 Arquitecto

cierto estudio
 C/ Pere IV 29-35
 08036 Badalona
 www.ciertoestudio.com

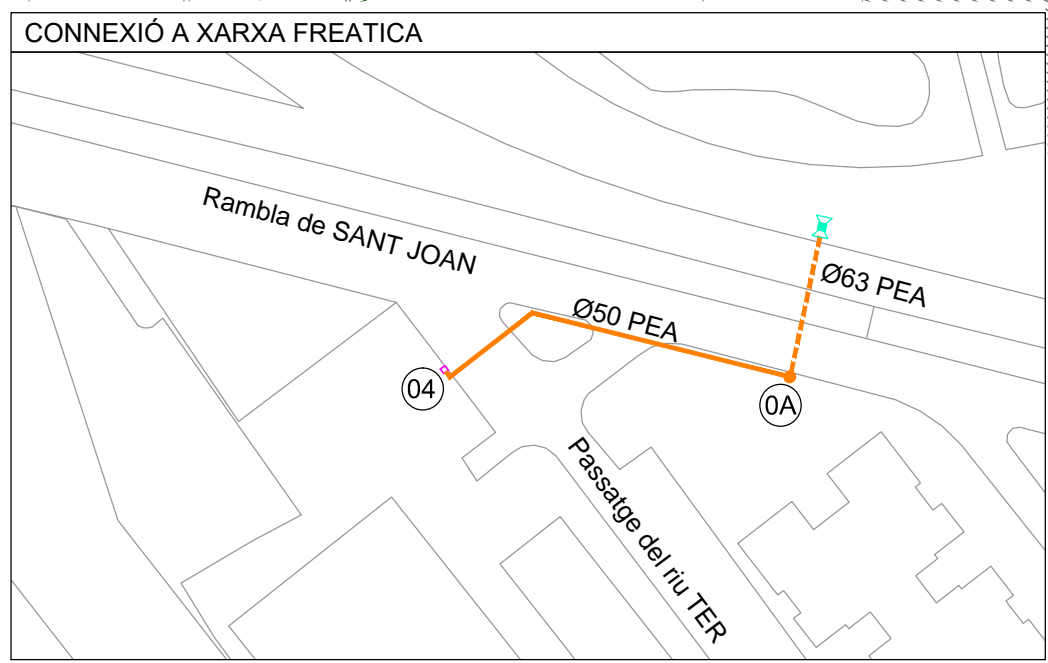
Marta Benedicto Izquierdo
 COAC nº 70.491-1
 Iveta Gasol Escuer
 COAC nº 72.033-1
 Carlota de Gispert Sampera
 COAC nº 72.031

Anna Llonch Sentís
 COAC nº 72.534-8
 Lucía Millet de Ferrater
 COAC nº 68.230
 Clara Vidal Riera
 COAC nº 72.039-9

LLEGGENDA CANONADES	
	TUBERIA ESCOMESA AIGUA DE XARXA - POTABLE PE100 ØX
	TUBERIA ESCOMESA AIGUA FREATIC EXISTENT
	TUBERIA ESCOMESA AIGUA FREATIC - ANP PE100 ØX
	TUBERIA XARXA PRIMARIA DISTRIBUCIÓ REG EN PE100 ØX (AIGUA DE XARXA O FREATICA). VEURE ESQUEMA
	TUBERIA XARXA PRIMARIA. ENTUBADA PER ATRAVESAR PAVIMENT REALIZAT EN PE100 ØX. VEURE ESQUEMA
	TUBERIA ALIMENTACIÓ REG PER DEGOTEIG. REALIZAT EN PE40 ØX. VEURE ESQUEMA
	TUBERIA ALIMENTACIÓ REG PER DEGOTEIG. ENTUBADA PER ATRAVESAR PAVIMENT REALIZAT EN PE40 ØX. VEURE ESQUEMA
	TUBERIA PE PER DEGOTEIG PE40 Ø16. AUTOREGULABLE MARCAT AMB UNA FRANJA LILA COLOR PANTONE n°2577U - RAL 4.001 (XARXA FREATICA)

LLEGGENDA SANEJAMENT	
	PERICÓ AMB PROGRAMADOR I ELECTROVALVULA 9V
	PERICÓ AMB ELECTROVALVULA 9V
	PERICÓ DE RENTAT I PURGA

01	CLAU DE COMPANYIA EN PERICÓ SITUAT EN VORERA. A INSTAL·LAR PER LA COMPANYIA SUBMINISTRADORA.
03	COMPTADOR EN PERICÓ AIGUA DE XARXA POTABLE. CABAL ESTIMAT CONTRACTACIÓ 4,0 m3/h.
04	CLAU DE TALL EN PERICÓ DE XARXA MUNICIPAL D'AIGUA FREATICA.
05	COMPTADOR EN PERICÓ D'AIGUA FREATICA. CABAL ESTIMAT 4,0 m3/h.
06	BY-PASS MANUAL ENTRE XARXA DE RED AIGUA I XARXA D'AIGUA FREATICA PER REG
0A	CONNEXIÓ A XARXA D'AIGUA FREATICAEXISTENT



PROJECTE D'URBANITZACIÓ A L'AVINGUDA LLOREDA, BADALONA

PLÀNOL Nº
I-03

URBANITZACIÓ: REG - PLANTA
DATA: Octubre 2021 ESCALA A3: 1/300

UBICACIÓ: Avinguda de Lloreda 132
08917 Badalona
PROPIETAT: LLOREDA S.L.
Carrer Paris 188, 08036 Barcelona

B67
ARQUITECTES

FRANC LLONCH
Arquitecto

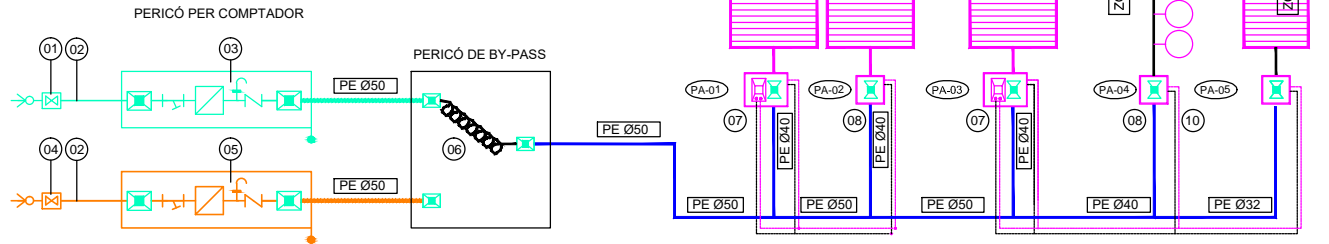
cierto estudio
C/ Pere IV 29-35
hola@ciertoestudio.com
www.ciertoestudio.com

Marta Benedicto Izquierdo
COAC nº 70.491-1
Ivet Gasol Escuer
COAC nº 72.033-1
Carlota de Gispert Sampera
COAC nº 72.031

Anna Llonch Sentís
COAC nº 72.534-8
Lucía Millet de Ferrater
COAC nº 68.230
Clara Vidal Riera
COAC nº 72.039-9

ESQUEMA DE PRINCIPIO FONTANERIA. SERVICIOS GENERALES URBANIZACIÓN

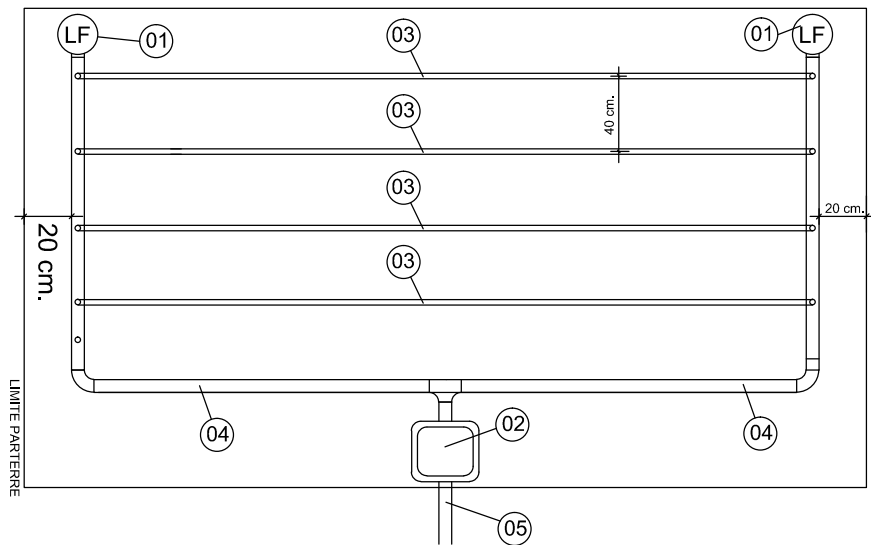
ZONES REG DEGOTEIG	Cabal unitari L/h	Cabal unitari m3/h	nº goteró / m	LONG.Zona m.	Cabal m3/h
A	2,3	0,0023	3	518,00	3,57
B	2,3	0,0023	3	374,00	2,58
C	2,3	0,0023	3	450,00	3,11
D	3,5	0,0035	3	16,80	0,18
E	2,3	0,0023	3	95,00	0,66



01	CLAU DE COMPANYIA EN PERICÓ SITUAT EN VORERA A INSTALAR PER LA COMPANYIA SUBMINISTRADORA.	05	COMPTADOR EN PERICÓ D'AIGUA FREÀTICA. CABAL ESTIMAT 4,0 m3/h.	09	PERICÓ AMB PROGRAMADOR AUTÒNOM DE 1 ZONA CC 9V I ELECTROVÀLVULA TIPO "LATCH"
02	TUB ESCOMESA A PERICÓ	06	BY-PASS MANUAL ENTRE XARXA DE RED AIGUA I XARXA D'AIGUA FREÀTICA PER REG	10	CABLEJAT DE SENYAL I ALIMENTACIÓ A ELECTROVÀLVULA 1mm2 EN CORRUGAT D<30m
03	COMPTADOR EN PERICÓ AIGUA DE XARXA POTABLE. CABAL ESTIMAT CONTRACTACIÓ 4,0 m3/h.	07	PERICÓ AMB PROGRAMADOR AUTÒNOM DE 2 ZONES CC 9V I ELECTROVÀLVULA TIPO "LATCH" CABLE 1mm2 EN CORRUGAT D<30m	11	PERICÓ DE NETEJA/PURGAT (VEURE DETALL)
04	CLAU DE TALL EN PERICÓ DE XARXA MUNICIPAL D'AIGUA FREÀTICA.	08	PERICÓ AMB ELECTROVÀLVULA TIPO "LATCH" CC 9V CABLE 1mm2 EN CORRUGAT D<30m		

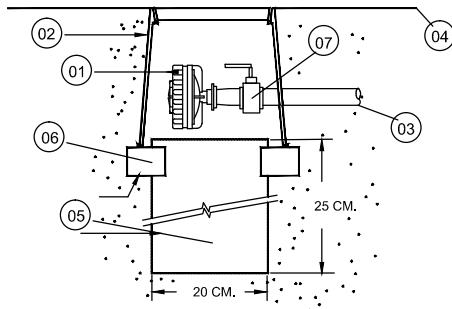
DETALL DE MALLAT PER ZONA DE REG PER GOTEIG.

01	VÀLVULA DE RENTAT EN PERICÓ
02	PERICÓ PER ELECTROVÀLVULA
03	TUBERIA PE40 Ø16 AMB GOTERÓ CADA 33 cm.
04	TUBERIA PE40 SECUNDÀRIA SEGONS ESQUEMA
05	TUBERIA PE100 PRIMÀRIA SEGONS ESQUEMA.



VÀLVULA DE RENTAT EN PERICÓ

01	VÀLVULA DE RENTAT
02	PERICÓ PER VALVULA RENTAT
03	TUBERIA PE40 ØXmm
04	NIVELL ACABAT PAVIMENT
05	GRABAS PARA DRENATGE
06	SOPORTE CON FORMIGÓ POBRE.
07	CLAU DE BOLA 1/2"



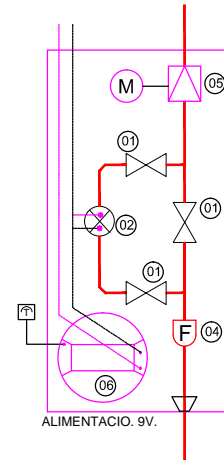
ESQUEMA DE VALVULERIA PERICÓ DE ZONA

01	CLAU DE ESFERA PER BY-PAS
02	ELECTROVÀLVULA 9V.
03	TUBERIA PE40-Ø25 PER DISTRIBUIDOR
04	FILTRE D'ANELLES
05	REDUCTORA DE PRESSIÓ AMB MANÒMETRE.
06	PROGRAMADOR 9V AUTÒNOM.

NOTA:
- DIAMETROS VALVULERIA DE GOTEJ. 1 1/4"
- DIAMETROS VALVULERIA ASPERSIÓ 1 1/2"
SI NO DU PROGRAMADOR EN PERICÓ 40X40

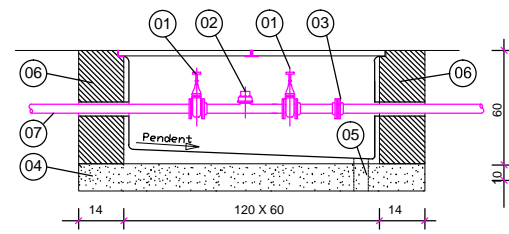


PROGRAMADOR HUNTER Model NODE 1-2 ZONES



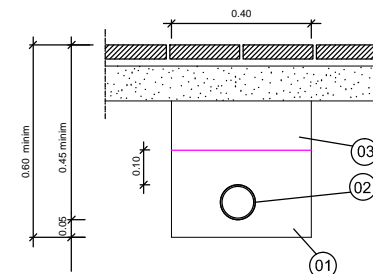
PERICÓ PER COMPTADOR

01	VÀLVULA DE COMPORTA
02	COMPTADOR
03	VALVULA ANTI-RETORN
04	FORMIGÓ HM-20
05	DESGUAS
06	TOTXO PERFORAT DE 10x14x29
07	TUB ALIMENTACIÓ DN-40



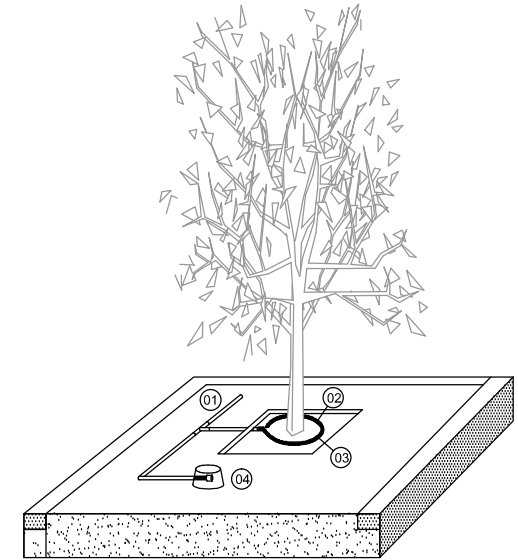
DETALL RASA REG PER ZONA PEATONAL.

01	LLIT DE TERRA NETA O D'APORTACIÓ.
02	CANONADA DE REG EN POLIETILE PEAD
03	REBLERT COMPACTAT AL 90% ARIDS < 8 CM.



ESQUEMA DE VALVULERIA PERICÓ DE ZONA

01	CANONADA DISTRIBUCIÓ DE POLIETILE PE40 Ø40mm
02	ANELLA OBERTA REG PER DEGOTADORS 7U CADA 30cm Q=3.5l/h
03	TUB DRENANT
04	VÀLVULA DE RENTAT EN PERICÓ

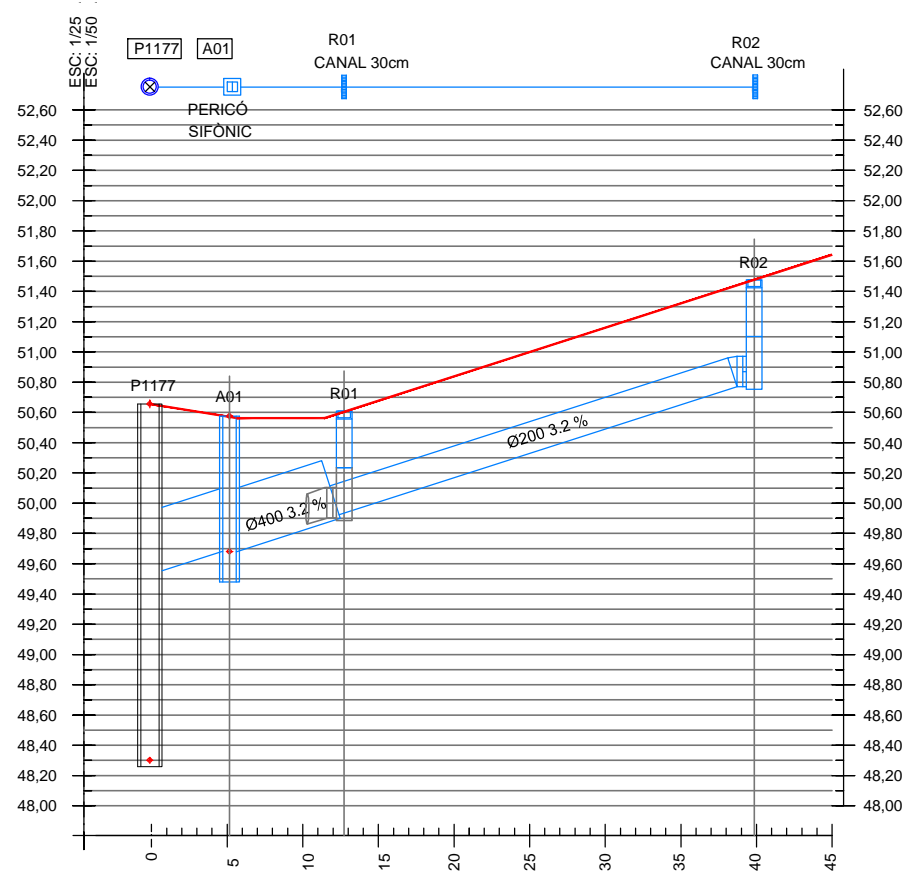


LLEGENDA SANEJAMENT	
	XARXA SANEJAMENT EXISTENT
	TUBERIA POLIPROPILE. Ø X (mm)
	CANAL DE DRENATGE FORMIGÓ POLÍMER Marca ULMA Model SELF300mm. AMB REIXA CLASSE C-250 R0X CANAL LINEAL L=1m. R0X.1 PERICÓ LINEAL L=0,5m.
	PERICÓ SIFÒNIC D'OBRA
	POU SANEJAMENT EXISTENT



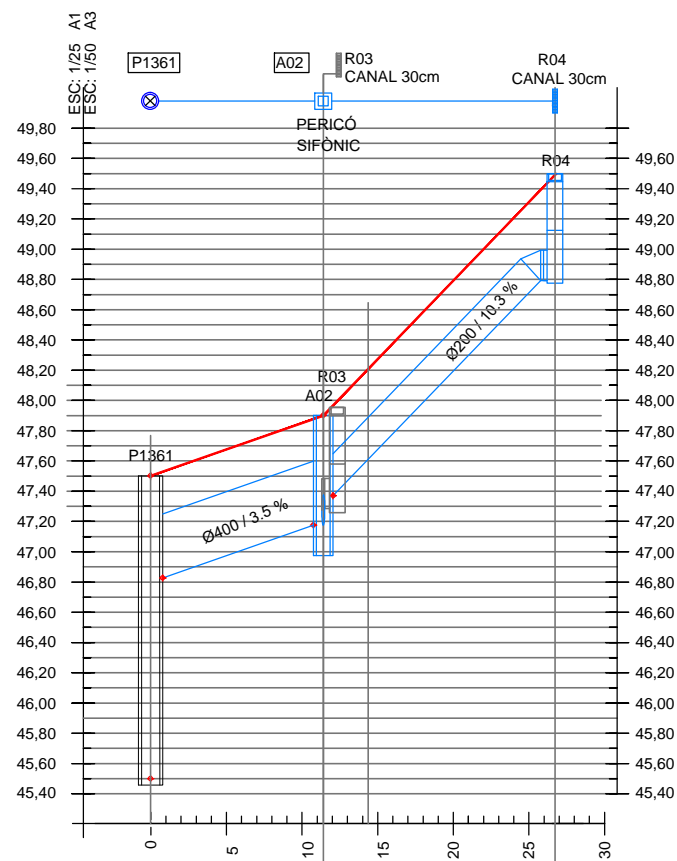
PROJECTE D'URBANITZACIÓ A L'AVINGUDA LLOREDA, BADALONA

PLÀNOL Nº I-05	URBANITZACIÓ: SANEJAMENT - PLANTA	UBICACIÓ: Avinguda de Lloreda 132 08917 Badalona	FRANC LLONCH Arquitecto		Marta Benedicto Izquierdo COAC nº 70.491-1	Anna Llonch Sentís COAC nº 72.534-8
	DATA: Octubre 2021 ESCALA A3: 1/300	PROPIETAT: LLOREDA S.L. Carrer Paris 188, 08036 Barcelona			Iveta Gasol Escuer COAC nº 72.033-1	Lucía Millet de Ferrater COAC nº 68.230



COLLECTOR 01

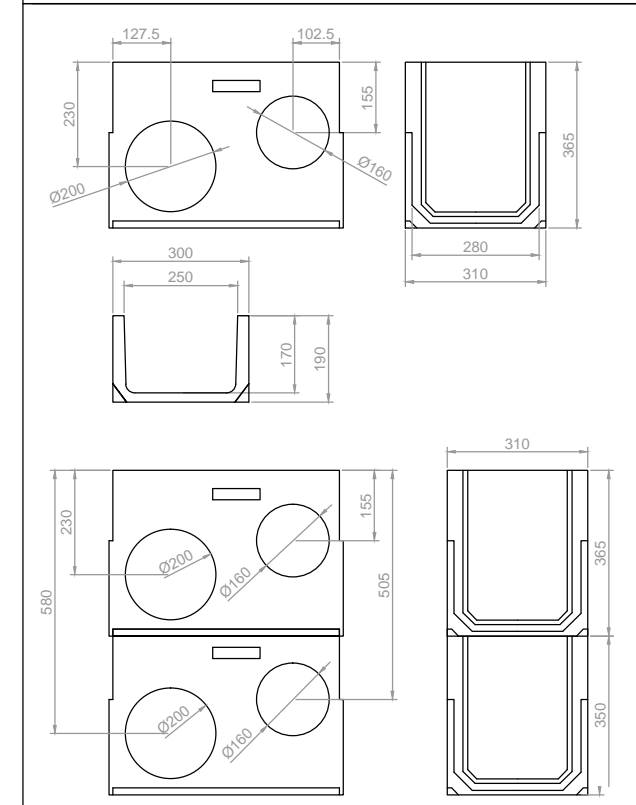
POUS	P1177	A01	R01	R02
COTA PARCIAL	0.05	0.00	0.02	0.90
COTA A ORIGEN	0.05	0.00	0.02	0.90
COTA TAPA / RASANT	50.681	50.50	50.60	51.50
C.ENTRADA TUB	48.371	49.70	49.70	-
C.SORTIDA TUB	48.371	49.70	49.70	-



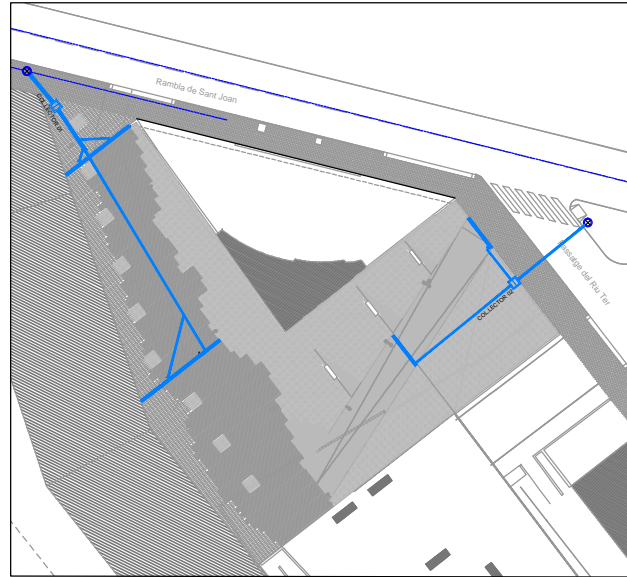
COLLECTOR 02

POUS	P1361	A02	R03	R04
COTA PARCIAL	-0.40	0.00	0.00	1.60
COTA A ORIGEN	-0.40	0.00	0.00	1.60
COTA TAPA / RASANT	47.461	47.90	47.90	49.50
C.ENTRADA TUB	46.850	47.35	47.35	48.80
C.SORTIDA TUB	-	47.15	-	-

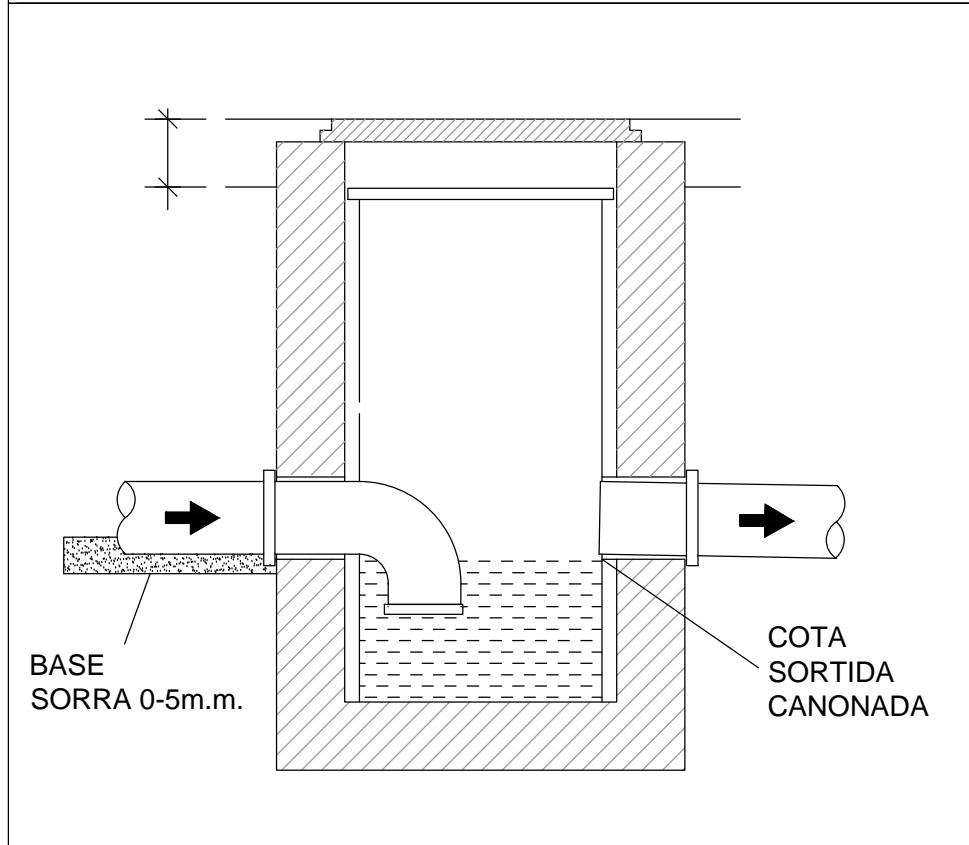
DETALL CANAL I PERICÓ DESGUÀS



SELF system					
Ample exterior: 300mm					
Ample interior: 250mm					
Longitud: 1000mm					
Referencia de canal	Alçada (mm)		Secció hidràulica (cm²)	Ø sortida (mm)	
SELF300	Total	Interior	407	Vert.	Horiz.
	190	170		200	-



DETALL PERICÓ SIFÒNIC 90X90XHcm



C - MAQUINÀRIA**C1 - MAQUINÀRIA****C1Z - MAQUINÀRIA AUXILIAR PER A SEGURETAT I SALUT O DESPESES INDIRECTES****0.- ELEMENTS QUE CONTEMPLA EL PLEC**

C1Z13500.

3.- UNITAT I CRITERIS D'AMIDAMENT

Unitat d'amidament: la indicada a la descripció de l'element
 Criteri d'amidament: quantitat necessària subministrada a l'obra

4.- NORMATIVA DE COMPLIMENT OBLIGATORI

Ley 31/1995, de 8 de noviembre, de prevención de riesgos laborales.
 Real Decreto 1627/1997, de 24 de octubre, por el que se establecen disposiciones mínimas de seguridad y de salud en las obras de construcción.
 Real Decreto 1215/1997, de 18 de julio por el que se establecen las disposiciones mínimas de seguridad y salud para la utilización por los trabajadores de los equipos de trabajo.
 Orden de 7 de junio de 1973 por la que se aprueba la norma tecnológica NTE-IFF, «Instalaciones de Fontanería: Agua fría».
 Orden de 9 de marzo de 1971 por la que se aprueba la Ordenanza General de Seguridad e Higiene en el Trabajo.
 Real Decreto 486/1997, de 14 de abril, por el que se establecen las disposiciones mínimas de seguridad y salud en los lugares de trabajo.
 Real Decreto 664/1997, de 12 de mayo, sobre la protección de los trabajadores contra los riesgos relacionados con la exposición a agentes biológicos durante el trabajo.
 Orden de 25 de marzo de 1998 por la que se adapta en función del progreso técnico el Real Decreto 664/1997, de 12 de mayo, sobre la protección de los trabajadores contra los riesgos relacionados con la exposición a agentes biológicos durante el trabajo.
 Orden de 28 de agosto de 1970 (trabajo) por la que se aprueba la Ordenanza de Trabajo de la Construcción, Vidrio y Cerámica.
 Real Decreto 842/2002 de 2 de agosto, por el que se aprueba el Reglamento Electrotécnico de Baja Tensión. REBT 2002
 Orden de 20 de mayo de 1952, por la que se aprueba el Reglamento de Seguridad e Higiene del trabajo en la industria de la construcción.
 Convenio OIT número 62 de 23 de junio de 1937. Prescripciones de seguridad en la industria de la edificación

B - MATERIALS**B0 - MATERIALS BÀSICS****B01 - LÍQUIDS****B011 - NEUTRES****0.- ELEMENTS QUE CONTEMPLA EL PLEC**

B0111000.

1.- DEFINICIÓ I CARACTERÍSTIQUES DELS ELEMENTS

Aigües utilitzades per algun dels usos següents:

- Confecció de formigó
- Confecció de morter
- Confecció de pasta de guix
- Reg de plantacions
- Conglomerats de grava-ciment, terra-ciment, grava-emulsió, etc.
- Humectació de bases o subbases
- Humectació de peces ceràmiques, de ciment, etc.

CARACTERÍSTIQUES GENERALS:

Poden ser utilitzades les aigües potables i les sancionades com a acceptables per la pràctica. Es poden utilitzar aigües de mar o salines anàlogues per a la confecció o curat de formigons sense armadura. Per a la confecció de formigó armat o pretesat es prohibeix l'ús d'aquestes aigües, tret del cas que es facin estudis especials.

Es podrà utilitzar aigua reciclada provinent del rentat dels camions formigonera a la pròpia central de formigó, sempre que compleixi les especificacions anteriors i la seva densitat sigui $\leq 1,3 \text{ g/m}^3$ i la densitat total sigui $\leq 1,1 \text{ g/cm}^3$

L'aigua a utilitzar tant en el curat com en la pastada del formigó, no ha de contenir cap substància perjudicial en quantitats que puguin afectar a les propietats del formigó o a la protecció de l'armat. Si ha d'utilitzar-se per a la confecció o el curat de formigó o de morters i no hi ha antecedents de la seva utilització o aquesta presenta algun dubte s'haurà de verificar que compleix totes aquestes característiques:

- Exponent d'hidrogen pH (UNE 83952): ≥ 5
 - Total de substàncies dissoltes (UNE 83957): $\leq 15 \text{ g/l}$ (15.000 ppm)
 - Sulfats, expressats en SO_4^- (UNE 83956)
 - Ciment tipus SR: $\leq 5 \text{ g/l}$ (5.000 ppm)
 - Altres tipus de ciment: $\leq 1 \text{ g/l}$ (1.000 ppm)
 - Ió clor, expressat en Cl^- (UNE 7178)
 - Aigua per a formigó armat: $\leq 3 \text{ g/l}$ (3.000 ppm)
 - Aigua per a formigó pretesat: $\leq 1 \text{ g/l}$ (1.000 ppm)
 - Aigua per a formigó en massa amb armadura de fissuració: $\leq 3 \text{ g/l}$ (3.000 ppm)
 - Hidrats de carboni (UNE 7132): 0
 - Substàncies orgàniques solubles en èter (UNE 7235): $\leq 15 \text{ g/l}$ (15.000 ppm)
- Ió clor total aportat per components d'un formigó no pot superar:
- Pretensat: $\leq 0,2\%$ pes de ciment
 - Armat: $\leq 0,4\%$ pes de ciment
 - En massa amb armadura de fissuració: $\leq 0,4\%$ pes de ciment

2.- CONDICIONS DE SUBMINISTRAMENT I EMMAGATZEMATGE

Subministrament i emmagatzematge: De manera que no s'alterin les seves condicions.

3.- UNITAT I CRITERIS D'AMIDAMENT

Unitat d'amidament: la indicada a la descripció de l'element
 Criteri d'amidament: quantitat necessària subministrada a l'obra

4.- NORMATIVA DE COMPLIMENT OBLIGATORI

Real Decreto 1247/2008, de 18 de julio, por el que se aprueba la Instrucción de Hormigón Estructural (EHE-08).

5.- CONDICIONS DE CONTROL DE RECEPCIÓ

OPERACIONS DE CONTROL:

Abans de l'inici de l'obra i si no es tenen antecedents de l'aigua que es vol utilitzar, o es tenen dubtes, s'ha d'analitzar l'aigua per determinar:

- Exponent d'hidrogen pH (UNE 83952)
- Contingut de substàncies dissoltes (UNE 83957)
- Contingut de sulfats, expressats en SO₄ (UNE 83956)
- Contingut en ió clor Cl⁻ (UNE 7178)
- Contingut d'hidrats de carboni (UNE 7132)
- Contingut de substàncies orgàniques solubles en èter (UNE 7235)

En cas d'utilitzar aigua potable de la xarxa de subministrament, no serà obligatori realitzar els assajos anteriors.

En altres casos, la DF o el Responsable de la recepció en el cas de centrals de formigó preparat o de prefabricats, s'ha de disposar la realització dels assajos en laboratoris contemplats en l'apartat 78.2.2.1 de l'EHE, per tal de comprovar el compliment de les especificacions de l'article 27 de l'EHE.

CRITERIS DE PRESA DE MOSTRES:

Els controls s'han de realitzar segons les instruccions de la DF i la norma EHE, realitzant-se la presa de mostres segons la UNE 83951.

INTERPRETACIÓ DE RESULTATS I ACTUACIONS EN CAS D'INCOMPLIMENT:

No s'ha d'acceptar l'aigua que no compleixi les especificacions, ni per a l'amasat ni per al curat.

B0 - MATERIALS BÀSICS**B03 - GRANULATS****B031 - SORRES****0.- ELEMENTS QUE CONTEMPLA EL PLEC**

B0310500,B0312010,B0310020,B0311010,B0315600.

1.- DEFINICIÓ I CARACTERÍSTIQUES DELS ELEMENTS

Sorra procedent de roques calcàries, roques granítiques, marbres blancs i durs, o sorra procedent del reciclatge de residus de la construcció i demolició en una planta legalment autoritzada per al tractament d'aquest tipus de residu.

S'han considerat els tipus següents:

- Sorra de marbre blanc
- Sorra per a confecció de formigons, d'origen:
 - De pedra calcària
 - De pedra granítica
- Sorra per a confecció de morters
- Sorra per a reblert de rases amb canonades
- Sorres procedents de reciclatge de residus de la construcció i demolicions

CARACTERÍSTIQUES GENERALS:

El contractista ha de sotmetre a l'aprovació de la DF les pedreres o dipòsits d'on s'han d'obtenir els àrids, aportant tots els elements justificatius que cregués convenientes o que li fossin requerits pel Director d'Obra, entre d'altres:

- Classificació geològica.
- Estudi de morfologia.
- Aplicacions anteriors.

La DF ha de poder refusar totes aquelles procedències que, al seu criteri, obligarien a un control massa freqüent dels materials que se n'extraguessin.

Els grànuls han de tenir forma arrodonida o polièdrica.

La composició granulomètrica ha de ser l'adequada al seu ús, o si no consta, la que estableixi explícitament la DF.

No ha de tenir margues o altres materials estranys.

Contingut de pirites o d'altres sulfurs oxidables: 0%

Contingut de matèria orgànica (UNE-EN 1744-1): Color més clar que el patró

Contingut de terrossos d'argila (UNE 7133): <= 1% en pes

Els àrids no han de ser reactius amb el ciment. No s'utilitzaran àrids procedents de roques toves,

friables, poroses, etc., ni els que continguin nòduls de guix, compostos ferrosos, sulfurs oxidables, etc, en quantitats superiors a les contemplades a l'EHE

Els àrids reciclats hauran de complir amb les especificacions de l'article 28 de l'EHE. A més, els que provinquin de formigons estructurals sans, o de resistència elevada, han de ser adequats per a la fabricació de formigó reciclat estructural, complint una sèrie de requisits:

- Dimensió mínima permesa = 4 mm
- Terrossos d'argila per a un formigó amb menys del 20% d'àrid reciclat: <= 0,6%
- Terrossos d'argila per a un formigó amb 100% d'àrid reciclat: <= 0,25%
- Absorció d'aigua per a un formigó amb menys del 20% d'àrid reciclat: <= 7%
- Absorció d'aigua per a un formigó amb més del 20% d'àrid reciclat: <= 5%
- Coeficient de Los Angeles: <= 40
- Continguts màxims d'impureses:
 - Material ceràmic: <= 5% del pes
 - Partícules lleugeres: <= 1% del pes
 - Asfalt: <= 1% del pes
 - Altres: <= 1,0 % del pes

En els valors de les especificacions no citades, es mantenen els establerts en l'article 28 de l'EHE.

SORRA DE MARBRE BLANC:

Barreja amb granulats blancs diferents del marbre: 0%

SORRA PER A LA CONFECCIÓ DE FORMIGONS:

Es denomina sorra a la barreja de les diferents fraccions d'àrid fi que s'utilitzen per a la confecció del formigó

Designació: d/D - IL - N

d/D: Fracció granulomètrica, d tamany mínim i D tamany màxim

IL: Presentació, R rodat, T triturat (matxuqueig) i M barreja

N: Naturalesa de l'àrid (C, calcari; S, silici; G,granític; O, ofita; B, basalt; D, dolomític; Q, traquita; I, fonolita; V, varis; A, artificial i R, reciclat

Mida dels grànuls (Tamís 4 UNE-EN 933-2): <= 4 mm

Material retingut pel tamís 0,063 (UNE-EN 933-2) i que sura en un líquid de pes específic 20 kN/m³ (UNE EN 1744-1): <= 0,5% en pes

Compostos de sofre expressats en SO₃ i referits a granulat sec (UNE-EN 1744-1): <= 1% en pes

Reactivitat potencial amb els àlcalis del ciment (UNE 146507-2)

Sulfats solubles en àcid, expressats en SO₃ i referits al granulat sec (UNE-EN 1744-1): <= 0,8% en pes

Clorurs expressats en Cl⁻ i referits al granulat sec (UNE-EN 1744-1):

- Formigó armat o en massa amb armadures de fissuració: <= 0,05% en pes

- Formigó pretesat: <= 0,03% en pes

Ió clor total aportat per components d'un formigó no pot superar:

- Pretensat: <= 0,2% pes de ciment

- Armat: <= 0,4% pes de ciment

- En massa amb armadura de fissuració: <= 0,4% pes de ciment

Estabilitat (UNE-EN 1367-2):

- Pèrdua de pes amb sulfat sòdic: <= 10%

- Pèrdua de pes amb sulfat magnèsic: <= 15%

Pèrdua de pes amb sulfat magnèsic (UNE-EN 1367-2) quan el formigó estigui sotmès a una classe d'exposició H o F, i l'àrid fi tingui una absorció d'aigua >1%: <= 15%

Coeficient de friabilitat (UNE 83115)

- Per formigons d'alta resistència: < 40

- Formigons en massa o armats amb Fck<=30 N/mm²: < 50

Els àrids no han de presentar reactivitat potencial amb els àlcalis del formigó. Per a comprovar-ho, s'ha de realitzar en primer lloc un anàlisi petrogràfic, per a obtenir el tipus de reactivitat que, en el seu cas, puguin presentar. Si d'aquest estudi es dedueix la possibilitat de reactivitat àlcali sílice o àlcali silicat, s'ha de realitzar l'assaig descrit a l'UNE 146.508 EX. Si el tipus de reactivitat potencial és àlcali carbonat, s'ha de realitzar l'assaig descrit a l'UNE 146.507 EX Part 2.

La corba granulomètrica de l'àrid fi, ha d'estar compresa dins del fus següent:

Límits	Material retingut acumulat, en % en pes, en els tamisos						
	4 mm	2 mm	1 mm	0,5 mm	0,25 mm	0,125 mm	0,063 mm
Superior	0	4	16	40	70	77	(1)
Inferior	15	38	60	82	94	100	100

(1) Aquest valor varia en funció del tipus i origen de l'àrid.

SORRA DE PEDRA GRANÍTICA PER A LA CONFECCIÓ DE FORMIGONS:

Contingut màxim de fins que passen pel tamís 0,063 mm (UNE-EN 933-1):

- Granulat gruixut:

- Qualsevol tipus: <= 1,5% en pes

- Granulat fi:
 - Granulat arrodonit: $\leq 6\%$ en pes
 - Granulat de matxuqueig no calcari per a obres sotmeses a exposició IIIa,b,c, IV o alguna classe específica d'exposició: $\leq 6\%$ en pes
 - Granulat de matxuqueig no calcari per a obres sotmeses a exposició I,IIa,b o cap classe específica d'exposició: $\leq 10\%$ en pes
- Equivalent de sorra (EAV) (UNE-EN 933-8):
- Per a obres en ambients I, IIa,b o cap classe específica d'exposició: ≥ 70
- Resta de casos: ≥ 75
- Absorció d'aigua (UNE-EN 1097-6): $\leq 5\%$
- SORRA DE PEDRA CALCÀRIA PER A LA CONFECCIÓ DE FORMIGONS:
- Contingut màxim de fins que passen pel tamís 0,063 mm (UNE-EN 933-1):
- Granulat gruixut:
 - Qualsevol tipus: $\leq 1,5\%$ en pes
- Granulat fi:
 - Granulat arrodonit: $\leq 6\%$ en pes
 - Granulat de matxuqueig calcari per a obres sotmeses a exposició IIIa,b,c,IV o alguna classe específica d'exposició: $\leq 10\%$ en pes
 - Granulat de matxuqueig calcari per a obres sotmeses a exposició I,IIa,b o cap classe específica d'exposició: $\leq 16\%$ en pes
- Valor blau de metilè(UNE 83130):
- Per a obres sotmeses a exposició I,IIa,b o cap classe específica d'exposició: $\leq 0,6\%$ en pes
- Resta de casos: $\leq 0,3\%$ en pes
- SORRA PER A LA CONFECCIÓ DE MORTERS:

La composició granulomètrica ha de quedar dintre dels límits següents:

Tamís UNE 7-050 mm	Percentatge en pes que passa pel tamís	Condicions
5,00	A	A = 100
2,50	B	60 \leq B \leq 100
1,25	C	30 \leq C \leq 100
0,63	D	15 \leq D \leq 70
0,32	E	5 \leq E \leq 50
0,16	F	0 \leq F \leq 30
0,08	G	0 \leq G \leq 15
Altres condi- cions		C - D \leq 50 D - E \leq 50 C - E \leq 70

- Mida dels grànuls: $\leq 1/3$ del gruix del junt
- Contingut de matèries perjudicials: $\leq 2\%$
- GRANULATS PROCEDENTS DE RECICLATGE DE RESIDUS DE LA CONSTRUCCIÓ I DEMOLICIONS:
- El material ha de procedir d'una planta autoritzada legalment per al tractament de residus de la construcció.
- El material no ha de ser susceptible de cap mena de meteorització o d'alteració física o química sota les condicions més desfavorables que presumiblement es puguin donar al lloc d'utilització. No han de donar lloc, amb l'aigua, a dissolucions que puguin causar danys a estructures, capes de fers, o contaminar el sòl o corrents d'aigua.
- S'ha considerat que l'ús serà el reblert de rases amb canonades.
- Per a qualsevol utilització diferent d'aquesta, es requereix l'acceptació expressa de la direcció facultativa i la justificació mitjançant els assaigs que pertoquin que es compleixen les condicions requerides per a l'ús al que es pretén destinar.

2.- CONDICIONS DE SUBMINISTRAMENT I EMMAGATZEMATGE

- Subministrament i emmagatzematge: De manera que no s'alterin les seves condicions.
- Cada remesa de sorra s'ha de descarregar en una zona ja preparada de sòl sec.
- Les sorres de tipus diferents s'han d'emmagatzemar per separat.
- Els àrids s'han d'emmagatzemar de tal manera que quedin protegits contra la contaminació, i evitant la seva possible segregació, sobretot durant el seu transport. Es recomana emmagatzemar-los sota cobert per evitar els canvis de temperatura del granulat, i en un terreny sec i net destinat a l'apilament dels àrids. Les sorres d'altres tipus s'han d'emmagatzemar per separat.

3.- UNITAT I CRITERIS D'AMIDAMENT

Unitat d'amidament: la indicada a la descripció de l'element

Criteri d'amidament: quantitat necessària subministrada a l'obra

4.- NORMATIVA DE COMPLIMENT OBLIGATORI

- SORRA PER A LA CONFECCIÓ DE FORMIGONS:
Real Decreto 1247/2008, de 18 de julio, por el que se aprueba la Instrucción de Hormigón Estructural (EHE-08).
- SORRA PER A LA CONFECCIÓ DE MORTERS:
Real Decreto 1247/2008, de 18 de julio, por el que se aprueba la Instrucción de Hormigón Estructural (EHE-08).
- UNE-EN 12620:2003 Áridos para hormigón.
Real Decreto 314/2006, de 17 de marzo, por el que se aprueba el Código Técnico de la Edificación Parte 2. Documento Básico de Seguridad estructural Fábrica DB-SE-F.
- GRANULATS PROCEDENTS DE RECICLATGE DE RESIDUS DE LA CONSTRUCCIÓ I DEMOLICIONS:
Decret Legislatiu 1/2009, de 21 de juliol, pel qual s'aprova el Text refós de la Llei reguladora dels residus.
- SORRES PER A ALTRES USOS:
No hi ha normativa de compliment obligatori.

5.- CONDICIONS DE CONTROL DE RECEPCIÓ

- CONDICIONS DE MARCATGE I CONTROL DE LA DOCUMENTACIÓ:
- L'entrega de granulat a l'obra ha d'anar acompanyada d'un full de subministrament proporcionat pel subministrador, en el que hi han de constar com a mínim les següents dades:
 - Identificació del subministrador
 - Número del certificat de marcatge CE o indicació d'autoconsum
 - Número de sèrie de la fulla de subministrament
 - Nom de la cantera
 - Data del lliurament
 - Nom del peticionari
 - Designació de l'àrid segons l'article 28.2 de l'EHE
 - Quantitat de granulat subministrat
 - Identificació del lloc de subministrament
- El fabricant ha de proporcionar la informació relativa a la granulometria i a les toleràncies de l'àrid subministrat.
- El subministrador ha de posar a disposició de la DF en el cas que aquesta ho sol·liciti, la documentació següent, que acredita el marcatge CE, segons el sistema d'avaluació de conformitat aplicable, d'acord amb el que disposa l'apartat 7.2.1 del CTE:
 - Productes per a carreteres i altres treballs d'obres públiques i edificació de Funcio: Aplicacions que exigeixen requisits de seguretat molt estrictes*. * Requisits que han de ser definits per lleis, reglaments i normes administratives nacionals de cada estat membre,
 - Productes per a edificació, fabricació de productes de formigó prefabricat, carreteres i altres treballs d'obres públiques de Funcio: Aplicacions que exigeixen requisits de seguretat molt estrictes*. * Requisits que han de ser definits per lleis, reglaments i normes administratives nacionals de cada estat membre:
 - Sistema 2+: Declaració de Prestacions
 - Productes per a edificació, fabricació de productes de formigó prefabricat, carreteres i altres treballs d'obres públiques de Funcio: Aplicacions que no exigeixen requisits de seguretat molt estrictes*. * Requisits que han de ser definits per lleis, reglaments i normes administratives nacionals de cada estat membre,
 - Productes per a carreteres i altres treballs d'obres públiques i edificació de Funcio: Aplicacions que no exigeixen requisits de seguretat molt estrictes*. * Requisits que han de ser definits per lleis, reglaments i normes administratives nacionals de cada estat membre:
 - Sistema 4: Declaració de Prestacions
- El símbol de marcatge de conformitat CE s'ha d'estampar d'acord amb la Directiva 93/68CE i ha d'estar visible sobre el producte o sobre etiqueta, embalatge o documentació comercial i ha d'anar acompanyat de la següent informació:
 - Número d'identificació de l'organisme de certificació
 - Nom o marca d'identificació i direcció del fabricant
 - Les dues últimes xifres de l'any d'impressió del marcatge
 - Referència a la norma (UNE-EN 12620)
 - Descripció del producte (nom genèric, material, ús previst)
 - Designació del producte
 - Informació de les característiques essencials aplicables
- A la documentació del marcatge haurà d'indicar:
 - Nom del laboratori que ha realitzat els assaigs
 - Data d'emissió del certificat
 - Garantia de que el tractament estadístic és l'exigut en el marcatge
 - Estudi de fins que justifiqui experimentalment el seu ús, en el cas que hi hagi àrids que no

compleixen amb l'article 28.4.1.

L'àrid reciclat ha d'incloure en la seva documentació:

- Naturalesa del material
- Planta productora de l'àrid i empresa transportista de la runa
- Presència d'impureses
- Detalls de la seva procedència
- Altre informació que resulti rellevant

OPERACIONS DE CONTROL:

Els àrids han de disposar del marcatge CE, de tal manera que la comprovació de la seva idoneïtat per al seu ús es farà mitjançant un control documental del marcatge per tal de determinar el compliment de les especificacions del projecte i de l'article 28 de l'EHE.

En el cas d'àrids d'autoconsum, el Constructor o el Subministrador ha d'aportar un certificat d'assaig, de com a màxim tres mesos d'antiguitat, realitzat en un laboratori de control dels contemplats en l'article 78.2.2.1 de l'EHE, que verifiqui el compliment de les especificacions de l'àrid subministrat respecte l'article 28 de l'EHE.

La DF ha de poder valorar el nivell de garantia del distintiu, i en cas de no disposar de suficient informació, podrà determinar l'execució de comprovacions mitjançant assaigs.

La DF, a més, ha de valorar si realitzar una inspecció a la planta de fabricació, a poder ser, abans del subministra de l'àrid, per comprovar la idoneïtat per a la seva fabricació. En cas necessari, la DF ha de poder realitzar els assaigs següents per a verificar la conformitat de les especificacions:

- Matèria orgànica (UNE-EN 1744-1).
- Terrossos d'argila (UNE 7133).
- Material retingut pel garbell 0.063 UNE (UNE EN 933-2) i que sura en un líquid de pes específic 2 (UNE EN 1744-1).
- Compostos de sofre (SO3)- respecte al granulat sec (UNE-EN 1744-1).
- Sulfats solubles en àcid (UNE-EN 1744-1).
- Contingut d'Ió CL- (UNE-EN 1744-1).
- Assaig petrogràfic
- Reactivitat potencial amb els àlcalis del ciment (UNE 146-507 i UNE 146-508).
- Equivalent de sorra (UNE-EN 933-8).
- Absorció d'aigua (UNE-EN 1097-6).
- Assaig d'identificació per raigs X.
- Pèrdua de pes amb sulfat magnèsic (UNE-EN 1367-2)
- Assaig granulomètric (UNE-EN 933-2)
- Coeficient de friabilitat (UNE 83115)

Un cop s'hagi realitzat l'apilament, s'ha de realitzar una inspecció visual, i si es considera necessari, s'han de prendre mostres per realitzar els assaigs corresponents.

S'ha de poder acceptar la sorra que no compleixi amb els requisits sempre i quan mitjançant rentat, cribatge o mescla, assoleixi les condicions exigides.

CRITERIS DE PRESA DE MOSTRES:

Els controls s'han de realitzar segons les instruccions de la DF i la norma EHE.

INTERPRETACIÓ DE RESULTATS I ACTUACIONS EN CAS D'INCOMPLIMENT:

No s'ha d'acceptar la sorra que no compleixi totes les especificacions indicades al plec de condicions. Si la granulometria no s'ajusta a la utilitzada per a l'establiment de les dosificacions aprovades, s'hauran de projectar i aprovar noves fórmules de treball.

No s'han d'utilitzar àrids fins els quals l'equivalent de sorra sigui inferior a:

- 70, en obres sotmeses a les classes I, IIa o IIb, i no sotmeses a cap classe específica d'exposició
- 75, en la resta de casos

En cas que les sorres procedents del matxuqueig de roques calcàries o de roques dolomítiques que no compleixin l'especificació de l'equivalent de sorra, s'han de poder acceptar si l'assaig del blau de metilè (UNE-EN 933-9) compleix el següent:

- Per a obres amb classe general d'exposició I, IIa o IIb (i sense classe específica): $\leq 0,6\%$ en pes
- Resta de casos: $\leq 0,3\%$ en pes

Si el valor del blau de metilè fos superior als valors anteriors, i es presentin dubtes de la presència d'argila en els fins, s'ha de poder realitzar un assaig de rajos X per a la seva detecció i identificació: s'ha de poder utilitzar l'àrid fi si les argiles són del tipus caolinita o illita, i si les propietats del formigó amb aquest àrid són les mateixes que les d'un que tingui els mateixos components però sense els fins.

S'han de poder utilitzar sorres rodades, o procedents de roques matxucades, o escòries siderúrgiques adequades, en la fabricació de formigó d'ús no estructural.

B0 - MATERIALS BÀSICS

B03 - GRANULATS

B032 - SAULONS

0.- ELEMENTS QUE CONTEMPLA EL PLEC

B0321000.

1.- DEFINICIÓ I CARACTERÍSTIQUES DELS ELEMENTS

Sorra procedent de roca granítica meteoritzada, obtinguda per excavació.

CARACTERÍSTIQUES GENERALS:

El tipus de material utilitzat ha de ser l'indicat a la DT o en el seu defecte el que determini la DF.

Els materials no han de ser susceptibles a meteorització o alteració física o química. Han de poder barrejar-se amb aigua sense donar lloc a dissolucions perjudicials per a l'estructura, per altres capes de ferm, o que puguin contaminar.

Durant l'extracció s'ha de retirar la capa vegetal. No ha de tenir argiles, margues o d'altres matèries estranyes.

La fracció que passa pel tamis 0,08 (UNE 7050) ha de ser inferior a 2/3, en pes, de la que passa pel tamis 0,40 (UNE 7050).

La composició granulomètrica ha de ser l'adequada al seu ús i ha de ser la que es defineix a la partida d'obra en què intervingui o, si no hi consta, la que estableixi explícitament la DF.

A la vegada, els grànuls han de tenir forma arrodonada o polièdrica, i han de ser nets, resistents i de granulometria uniforme.

Coeficient de desgast "Los Angeles" (NLT-149): < 50

Índex CBR (NLT-111): > 20

Contingut de matèria orgànica: Nul

Mida del granulat:

- Sauló garbellat: ≤ 50 mm
- Sauló no garbellat: $\leq 1/2$ gruix de la tongada

2.- CONDICIONS DE SUBMINISTRAMENT I EMMAGATZEMATGE

Subministrament i emmagatzematge: De manera que no s'alterin les seves condicions.

3.- UNITAT I CRITERIS D'AMIDAMENT

Unitat d'amidament: la indicada a la descripció de l'element

Criteri d'amidament: quantitat necessària subministrada a l'obra

4.- NORMATIVA DE COMPLIMENT OBLIGATORI

No hi ha normativa de compliment obligatori.

5.- CONDICIONS DE CONTROL DE RECEPCIÓ

OPERACIONS DE CONTROL:

Les tasques de control a realitzar són les següents:

Abans de començar l'obra, quan hagi canvi de procedència del material, o amb la freqüència indicada durant la seva execució, es realitzaran els següents assaigs d'identificació del material:

- Per a cada 1000 m3 o fracció diària i sobre 2 mostres:
 - Assaig granulomètric (UNE EN 933-1),
 - Assaig d'equivalent de sorra (UNE EN 933-8)
 - I en el seu cas, assaig de blau de metilè (UNE EN 933-9)
- Per a cada 5000 m3, o 1 cada setmana si el volum executat és menor:
 - Determinació dels límits d'Atterberg (UNE 103103 i UNE 103104)
 - Assaig Próctor Modificat (UNE 103501)
 - Humitat natural (UNE EN 1097-5)
- Per a cada 20000 m3 o 1 cop al mes si el volum executat és menor:
 - Coeficient de desgast de "Los Angeles" (UNE-EN 1097-2)
 - Assaig CBR (UNE 103502), cada 4500 m3 o cada setmana si el volum executat és menor.

El Director de les obres podrà reduir a la meitat la freqüència dels assaigs si considera que els materials són suficientment homogenis, o si en el control de recepció de la unitat acabada s'han aprovat 10 lots consecutius.

CRITERIS DE PRESA DE MOSTRES:

S'han de seguir les instruccions de la DF i els criteris de les normes de procediment indicades en cada assaig.

INTERPRETACIÓ DE RESULTATS I ACTUACIONS EN CAS D'INCOMPLIMENT:

Els resultats dels assaigs d'identificació han de complir estrictament les especificacions indicades, en cas contrari, no s'autoritzarà l'ús del material corresponent.

B0 - MATERIALS BàSICS

B03 - GRANULATS

B033 - GRAVES

0.- ELEMENTS QUE CONTEMPLA EL PLEC

B0332020,B0332Q10,B0331Q10,B0332P10,B033SJ00,B0332600,B0332300.

1.- DEFINICIÓ I CARACTERÍSTIQUES DELS ELEMENTS

Granulats utilitzats per a algun dels usos següents:

- Confecció de formigons
- Confecció de barreges grava-ciment per a paviments
- Material per a drenatges
- Material per a paviments

El seu origen pot ser:

- Granulats naturals, procedents d'un jaciment natural
- Granulats naturals, obtinguts per matxucament de roques naturals
- Granulats procedents d'escòries siderúrgiques refredades per aire
- Granulats procedents del reciclatge de residus de la construcció o demolicions, provinents d'una planta legalment autoritzada per al tractament d'aquests residus

Els granulats naturals poden ser:

- De pedra granítica
- De pedra calcària

Els granulats procedents del reciclatge d'enderrocs de la construcció que s'han considerat són els següents:

- Granulats reciclats provinents de construcció de maó
- Granulats reciclats provinents de formigó
- Granulats reciclats mixtes
- Granulats reciclats prioritariament naturals

CARACTERÍSTIQUES GENERALS:

El contractista ha de sotmetre a l'aprovació de la DF les pedreres o dipòsits d'on s'han d'obtenir els àrids, aportant tots els elements justificatius que cregués convenients o que li fossin requerits pel Director d'Obra, entre d'altres:

- Classificació geològica.
- Estudi de morfologia.
- Aplicacions anteriors.

La DF ha de poder refusar totes aquelles procedències que, al seu criteri, obligarien a un control massa freqüent dels materials que se n'extrauessin.

CARACTERÍSTIQUES GENERALS DELS GRANULATS RECICLATS

Els granulats procedents de reciclatge d'enderrocs no han de contenir en cap cas restes provinents de construccions amb patologies estructurals, com ara ciment aluminós, granulats amb sulfurs, sílice amorfa o corrosió de les armadures.

Els grànuls han de tenir forma arrodonada o polièdrica.

La composició granulomètrica ha de ser l'adequada al seu ús i ha de ser la que es defineix a la partida d'obra en què intervingui o, si no hi consta, la que estableixi explícitament la DF.

Han de ser nets, resistents i de granulometria uniforme.

No han de tenir pols, brutícia, argila, margues o d'altres matèries estranyes.

Diàmetre mínim: 98% retingut tamis 4 (UNE-EN 933-2)

Els àrids reciclats hauran de complir amb les especificacions de l'article 28 de l'EHE. A més, els que provinquin de formigons estructurals sans, o de resistència elevada, han de ser adequats per a la fabricació de formigó reciclat estructural, complint una sèrie de requisits:

- Dimensió mínima permesa = 4 mm
- Terrossos d'argila per a un formigó amb menys del 20% d'àrid reciclat: $\leq 0,6\%$

- Terrossos d'argila per a un formigó amb 100% d'àrid reciclat: $\leq 0,25\%$
- Absorció d'aigua per a un formigó amb menys del 20% d'àrid reciclat: $\leq 7\%$
- Absorció d'aigua per a un formigó amb més del 20% d'àrid reciclat: $\leq 5\%$
- Coeficient de Los Angeles: ≤ 40
- Continguts màxims d'impureses:
 - Material ceràmic: $\leq 5\%$ del pes
 - Partícules lleugeres: $\leq 1\%$ del pes
 - Asfalt: $\leq 1\%$ del pes
 - Altres: $\leq 1,0\%$ del pes

En els valors de les especificacions no citades, es mantenen els establerts en l'article 28 de l'EHE. GRANULATS PROCEDENTS DE RECICLATGE DE RESIDUS DE LA CONSTRUCCIÓ I DEMOLICIONS:

El material ha de procedir d'una planta autoritzada legalment per al tractament de residus de la construcció.

El material no ha de ser susceptible de cap mena de meteorització o d'alteració física o química sota les condicions més desfavorables que presumiblement es puguin donar al lloc d'utilització. No han de donar lloc, amb l'aigua, a dissolucions que puguin causar danys a estructures, capes de ferms, o contaminar el sòl o corrents d'aigua.

GRANULATS RECICLATS PROVINENTS DE CONSTRUCCIÓ DE MAÓ:

El seu origen ha de ser construccions de maó, amb un contingut final de ceràmica superior al 10% en pes.

Contingut de maó + morters + formigons: $\geq 90\%$ en pes

Contingut d'elements metàl·lics: Nul

Ús admissible: Reblerts per a drenatges i protecció de cobertes

GRANULATS RECICLATS PROVINENTS DE FORMIGONS:

El seu origen ha de ser de construccions de formigó, sense barreja d'altres enderrocs.

Contingut de formigó: $> 95\%$

Contingut d'elements metàl·lics: Nul

Ús admissible:

- Drenatges
- Formigons de resistència característica ≤ 20 N/mm² utilitzats en classes d'exposició I o Iib
- Protecció de cobertes
- Bases i subbases de paviments

GRANULATS RECICLATS MIXTES:

El seu origen ha de ser enderrocs de construccions de maó i formigó, amb una densitat dels elements massissos > 1600 kg/m³.

Contingut de ceràmica: $\leq 10\%$ en pes

Contingut total de matxuca de formigó + maó + morter: $\geq 95\%$ en pes

Contingut d'elements metàl·lics: Nul

Ús admissible:

- Drenatges
- Formigons en massa

GRANULATS RECICLATS PRIORITARIAMENT NATURALS:

Granulats obtinguts de pedrera amb incorporació d'un 20% de granulats reciclats provinents de formigó.

Ús admissible:

- Drenatges i formigons utilitzats en classes d'exposició I o Iib

S'han considerat les següents utilitzacions de les graves:

- Per a confecció de formigons
- Per a drenes
- Per a paviments
- Per a confecció de mesclures grava-ciment tipus GC-1 o GC-2

GRANULATS PROCEDENTS D'ESCORIES SIDERÚRGIQUES

Contingut de silicats inestables: Nul

Contingut de compostos fèrrics: Nul

GRAVA PER A LA CONFECCIÓ DE FORMIGONS:

Es denomina grava a la barreja de les diferents fraccions de granulat gruixut que s'utilitzen per a la confecció del formigó

Designació: d/D - IL - N

d/D: Fracció granulomètrica, d tamany mínim i D tamany màxim

IL: Presentació, R rodat, T triturat (matxuqueig) i M barreja

N: Naturalesa de l'àrid (C, calcari; S, sílici; G, granític; O, ofita; B, basalt; D, dolomític; Q, traquita; I, fonolita; V, varis; A, artificial i R, reciclat

La grandària màxima D d'un granulat gruixut (grava) utilitzat per la confecció de formigó serà menor que les següents dimensions:

- 0,8 de la distància lliure horitzontal entre beines o armadures que formin grup, o entre un parament de la peça i una beina o armadura que formi un angle $>45^\circ$ (amb la direcció de formigonat)
- 1,25 de la distància entre un parament de la peça i una beina o armadura que formi un angle $\leq 45^\circ$ (amb la direcció de formigonat)
- 0,25 de la dimensió mínima de la peça que es formigona amb les excepcions següents:

- Lloses superiors de sostres, amb TMA < 0,4 del gruix mínim
- Peces d'execució molt curosa i elements en els que l'efecte de la paret de l'encofrat sigui reduït (sostres encofrats a una sola cara), amb TMA < 0,33 del gruix mínim
Quan el formigó passi entre diverses armadures, l'àrid gruixut serà el mínim valor entre el primer punt i el segon del paràgraf anterior.
Tot el granulat ha de ser d'una mida inferior al doble del límit més petit aplicable a cada cas.
Contingut de matèria orgànica (UNE-EN 1744-1): Color més clar que el patró
Fins que passen pel tamís 0,063 (UNE-EN 933-2):
- Per a graves calcàries i granítiques: <= 1,5% en pes
- Granulats, reciclats de formigó o prioritariament naturals: < 3%
- Per a granulats reciclats mixtos: < 5%
L'índex de llenques per a un granulat gruixut segons UNE-EN 933-3: <= 35%
Material retintut pel tamís 0,063 (UNE-EN 933-2) i que sura en un líquid de pes específic 20 kN/m³ (UNE-EN 1744-1):
- Granulats naturals <= 1% en pes
Compostos de sofre expressats en SO₃ i referits a granulat sec (UNE-EN 1744-1):
- Granulats naturals: <= 1% en pes
- Granulats d'escòries siderúrgiques: <= 2% en pes
- Granulats reciclats mixtos: <= 1% en pes
- Granulats amb sulfurs de ferro oxidables en forma de pirrotina: <= 0,1% en pes
- Altres granulats: <= 0,4% en pes
Sulfats solubles en àcids, expressats en SO₃ i referits a granulat sec (UNE-EN 1744-1):
- Granulats naturals: <= 0,8% en pes
- Granulats d'escòries siderúrgiques: <= 1% en pes
Clorurs expressats en Cl- i referits a granulat sec (UNE-EN 1744-1):
- Formigó armat o en massa amb armadura de fissuració: <= 0,05% en massa
- Formigó pretesat: <= 0,03% en massa
Ió clor total aportat per components d'un formigó no pot superar:
- Pretensat: <= 0,2% pes de ciment
- Armat: <= 0,4% pes de ciment
- En massa amb armadura de fissuració: <= 0,4% pes de ciment
Contingut de pirites o d'altres sulfurs: 0%
Contingut d'ió Cl-:
- Granulats reciclats mixtos: < 0,06%
El contingut de matèria orgànica que sura en un líquid de pes específic 2 segons la UNE-EN 1744-1 (Apart.) 14.2 serà <= 1% per a granulats gruixuts.
Contingut de materials no petris (roba, fusta, paper...):
- Granulats reciclats provinents de formigó o mixtos: < 0,5%
- Altres granulats: Nul
Contingut de restes d'asfalt:
- Granulat reciclat mixt o provinent de formigó: < 0,5%
- Altres granulats: Nul
Reactivitat:
- Àlcali-silici o àlcali-silicat (Mètode químic UNE 146-507-1 EX o Mètode accelerat UNE 146-508 EX): Nul·la
- Àlcali-carbonat (Mètode químic UNE 146-507-2): Nul·la
Estabilitat (UNE-EN 1367-2):
- Pèrdua de pes amb sulfat magnèsic: <= 18%
Resistència a la fragmentació segons UNE-EN 1097-2 (Assaig de los Angeles):
- Granulats gruixuts naturals: <= 40
Absorció d'aigua:
- Granulats gruixuts naturals (UNE-EN 1097-6): < 5%
- Granulats reciclats provinents de formigó: < 10%
- Granulats reciclats mixtos: < 18%
- Granulats reciclats prioritariament naturals: < 5%
Pèrdua de pes amb cinc cicle de sulfat de magnesi segons UNE-EN 1367-2:
- Granulats gruixuts naturals: <= 18%
Els àrids no han de presentar reactivitat potencial amb els àlcalis del formigó. Per a comprovar-ho, s'ha de realitzar en primer lloc un anàlisi petrogràfic, per a obtenir el tipus de reactivitat que, en el seu cas, puguin presentar. Si d'aquest estudi es dedueix la possibilitat de reactivitat àlcali silice o àlcali silicat, s'ha de realitzar l'assaig descrit a l'UNE 146.508 EX. Si el tipus de reactivitat potencial és àlcali carbonat, s'ha de realitzar l'assaig descrit a l'UNE 146.507 EX Part 2.
Els àrids no han de ser reactius amb el ciment. No s'utilitzaran àrids procedents de roques toves, friables, poroses, etc., ni els que continguin nòduls de guix, compostos ferrosos, sulfurs oxidables, etc, en quantitats superiors a les contemplades a l'EHE
GRAVA PER A DRENATGES:
El granulat ha de ser procedent d'un jaciment natural, del matxuqueig de roques naturals, o del reciclatge d'enderrocs. No ha de presentar restes d'argila, margues o altres materials estranys.

La mida màxima dels grànuls ha de ser de 76 mm (tamís 80 UNE) i el garbellat ponderal acumulat pel tamís 0,08 UNE ha de ser <= 5%. La composició granulomètrica ha de ser fixada explícitament per la DF segons les característiques del terreny per drenar i del sistema de drenatge.
Plasticitat: No plàstic
Coeficient de desgast (assaig "Los Angeles" UNE-EN 1097-2): <= 40
Equivalent de sorra (UNE-EN 933-8): > 30
Condicions generals de filtratge:
- F15/d85: < 5
- F15/d15: < 5
- F50/d50: < 5
(Fx = grandària superior de la fracció x% en pes del material filtrant, dx = grandària superior de la proporció x% del terreny a drenar)
A més, el coeficient d'uniformitat del filtre ha de ser:
- F60/F10: <20
Condicions de la granulometria en funció del sistema previst d'evacuació de l'aigua:
- Per a tubs perforats: F85/Diàmetre de l'orifici: > 1
- Per a tubs amb juntes obertes: F85/ Obertura de la junta: > 1,2
- Per a tubs de formigó porós: F85/d15 de l'àrid del tub: > 0,2
- Si es drena per metxinals: F85/ diàmetre del metxinal: > 1
Quan no sigui possible trobar un material granular d'aquestes condicions es faran filtres granulars compostos de diverses capes. La més gruixuda es col·locarà al costat del sistema d'evacuació. Aquesta complirà les condicions de filtre respecte a la següent i així successivament fins arribar al replè o al terreny natural. Es podrà recórrer a l'ús de filtres geotèxtils.
Quan el terreny natural estigui constituït per materials amb graves i boles a efectes del compliment de les condicions anteriors, s'atendrà únicament a la corba granulomètrica de la fracció del mateix inferior a 25 mm.
Si el terreny no és cohesiu i està compost per sorra fina i llims, el material drenant haurà de complir, a més de les condicions generals de filtre, la condició: F15 > 1 mm.
Si el terreny natural és cohesiu, compacte i homogeni, sense restes de sorra o llims, les condicions de filtre 1 i 2 s'han de substituir per: 0,1 mm > F15 > 0,4 mm
En els drens cecs, el material de la zona permeable central haurà de complir les següents condicions:
- Mida màxima de l'àrid: Entre 20 mm i 80 mm
- Coeficient d'uniformitat: F60/F10 < 4
Si s'utilitza granulats reciclats s'ha de comprovar que l'inflament (assaig CBR (NLT-111)) sigui inferior al 2% (UNE 103502).

2.- CONDICIONS DE SUBMINISTRAMENT I EMMAGATZEMATGE

CONDICIONS GENERALS:

Subministrament i emmagatzematge: De manera que no s'alterin les seves condicions.
Cada remesa de grava s'ha de descarregar en una zona ja preparada de sòl sec
Les graves de tipus diferents s'han d'emmagatzemar per separat
Els àrids s'emmagatzemaran de tal manera que quedin protegits contra la contaminació, i evitant la seva possible segregació, sobretot durant el seu transport. Es recomana emmagatzemar-los sota cobert per evitar els canvis de temperatura del granulat.

3.- UNITAT I CRITERIS D'AMIDAMENT

Unitat d'amidament: la indicada a la descripció de l'element
Criteri d'amidament: quantitat necessària subministrada a l'obra

4.- NORMATIVA DE COMPLIMENT OBLIGATORI

GRAVA PER A LA CONFECCIÓ DE FORMIGONS:

Real Decreto 1247/2008, de 18 de julio, por el que se aprueba la Instrucción de Hormigón Estructural (EHE-08).

UNE-EN 12620:2003 Áridos para hormigón.

GRAVA PER A PAVIMENTS:

* Orden de 6 de febrero de 1976 por la que se aprueba el Pliego de prescripciones técnicas generales para obras de carreteras y puentes (PG 3/75)

GRAVA PER A DRENATGES:

Orden de 21 de junio de 1965 por la que se aprueba la Instrucción de la Dirección General de Carreteras 5.1.IC «Drenaje» que figura como anejo a esta Orden.

Orden de 14 de mayo de 1990 por la que se aprueba la Instrucción de carreteras 5.2-IC: Drenaje superficial

5.- CONDICIONS DE CONTROL DE RECEPCIÓ

CONDICIONS DE MARCATGE I CONTROL DE LA DOCUMENTACIÓ:

L'entrega de granulat a l'obra ha d'anar acompanyada d'un full de subministrament proporcionat pel subministrador, en el que hi han de constar com a mínim les següents dades:

- Identificació del subministrador
- Número del certificat de marcatge CE o indicació d'autoconsum
- Número de sèrie de la fulla de subministrament
- Nom de la cantera o planta subministradora en cas de material reciclat
- Data del lliurament
- Nom del peticionari
- Designació de l'àrid segons l'article 28.2 de l'EHE
- Quantitat de granulat subministrat
- Identificació del lloc de subministrament

El fabricant ha de proporcionar la informació relativa a la granulometria i a les toleràncies de l'àrid subministrat.

El subministrador ha de posar a disposició de la DF en el cas que aquesta ho sol·liciti, la documentació següent, que acredita el marcatge CE, segons el sistema d'avaluació de conformitat aplicable, d'acord amb el que disposa l'apartat 7.2.1 del CTE:

- Productes per a carreteres i altres treballs d'obres públiques i edificació de Funcio: Aplicacions que exigeixen requisits de seguretat molt estrictes*. * Requisits que han de ser definits per lleis, reglaments i normes administratives nacionals de cada estat membre,

- Productes per a edificació, fabricació de productes de formigó prefabricat, carreteres i altres treballs d'obres públiques de Funcio: Aplicacions que exigeixen requisits de seguretat molt estrictes*. * Requisits que han de ser definits per lleis, reglaments i normes administratives nacionals de cada estat membre:

- Sistema 2+: Declaració de Prestacions

- Productes per a edificació, fabricació de productes de formigó prefabricat, carreteres i altres treballs d'obres públiques de Funcio: Aplicacions que no exigeixen requisits de seguretat molt estrictes*. * Requisits que han de ser definits per lleis, reglaments i normes administratives nacionals de cada estat membre,

- Productes per a carreteres i altres treballs d'obres públiques i edificació de Funcio: Aplicacions que no exigeixen requisits de seguretat molt estrictes*. * Requisits que han de ser definits per lleis, reglaments i normes administratives nacionals de cada estat membre:

- Sistema 4: Declaració de Prestacions

El símbol de marcatge de conformitat CE s'ha d'estampar d'acord amb la Directiva 93/68CE i ha d'estar visible sobre el producte o sobre etiqueta, embalatge o documentació comercial i ha d'anar acompanyat de la següent informació:

- Número d'identificació de l'organisme de certificació
- Nom o marca d'identificació i direcció del fabricant
- Les dues últimes xifres de l'any d'impressió del marcatge
- Referència a la norma (UNE-EN 12620)
- Descripció del producte (nom genèric, material, ús previst)
- Designació del producte
- Informació de les característiques essencials aplicables

A la documentació del marcatge haurà d'indicar:

- Nom del laboratori que ha realitzat els assaigs
- Data d'emissió del certificat
- Garantia de que el tractament estadístic és l'exigit en el marcatge
- Estudi de fins que justifiqui experimentalment el seu ús, en el cas que hi hagi àrids que no compleixen amb l'article 28.4.1.

L'àrid reciclat ha d'incloure en la seva documentació:

- Naturalesa del material
- Planta productora de l'àrid i empresa transportista de la runa
- Presència d'impureses
- Detalls de la seva procedència
- Altre informació que resulti rellevant

El subministrador de granulats procedents de reciclatge, ha d'aportar la documentació que garanteixi el compliment de les especificacions establertes a la norma EHE-08, si el material s'ha d'utilitzar en la confecció de formigons.

OPERACIONS DE CONTROL:

Els àrids han de disposar del marcatge CE, de tal manera que la comprovació de la seva idoneïtat per al seu ús es farà mitjançant un control documental del marcatge per tal de determinar el compliment de les especificacions del projecte i de l'article 28 de l'EHE.

En el cas d'àrids d'autoconsum, el Constructor o el Subministrador ha d'aportar un certificat d'assaig, de com a màxim tres mesos d'antiguitat, realitzat en un laboratori de control dels contemplats en l'article 78.2.2.1 de l'EHE, que verifiqui el compliment de les especificacions de l'àrid subministrat respecte l'article 28 de l'EHE.

La DF ha de poder valorar el nivell de garantia del distintiu, i en cas de no disposar de suficient informació, podrà determinar l'execució de comprovacions mitjançant assaigs.

La DF, a més, ha de valorar si realitzar una inspecció a la planta de fabricació, a poder ser, abans del subministra de l'àrid, per comprovar la idoneïtat per a la seva fabricació. En cas necessari,

la DF ha de poder realitzar els assaigs següents per a verificar la conformitat de les especificacions:

- Índex de llenques (UNE-EN 933-3).
- Terrossos d'argila (UNE 7133)
- Partícules toves (UNE 7134)
- Coeficient de forma (UNE EN 933-4)
- Material retintut pel garbell 0.063 UNE (UNE EN 933-2) i que sura en un líquid de pes específic 2 (UNE EN 1744-1).
- Compostos de sofre (SO3)- respecte al granulat sec (UNE-EN 1744-1).
- Contingut en ió clor Cl- (UNE-EN 1744-1)
- Assaig petrogràfic
- Reactivitat potencial amb els àlcalis del ciment (UNE 146-507 i UNE 146-508).
- Estabilitat, resistència a l'atac del sulfat magnèsic (UNE-EN 1367-2).
- Absorció d'aigua (UNE-EN 1097-6).
- Resistència al desgast Los Angeles (UNE-EN 1097-2).
- Assaig d'identificació per raigs X.
- Assaig granulomètric (UNE-EN 933-2)

OPERACIONS DE CONTROL EN GRAVA PER A DRENATGES:

Les tasques de control a realitzar són les següents:

- Inspecció visual del material i recepció del certificat de procedència i qualitat corresponent.
- Abans de començar el reblert, quan hagi canvi de procedència del material, o cada 2000 m3 durant la seva execució, es realitzaran els següents assaigs d'identificació del material:
 - Assaig granulomètric del material filtrant (UNE EN 933-1)
 - Assaig granulomètric del material adjacent (UNE 103101)
 - Desgast de "Los Angeles" (UNE EN 1097-2)

S'ha de demanar un certificat de procedència del material, que en el cas d'àrids naturals ha de contenir:

- Classificació geològica
- Estudi de morfologia
- Aplicacions anteriors
- Assaigs d'identificació del material

CRITERIS DE PRESA DE MOSTRES:

Els controls s'han de realitzar segons les instruccions de la DF i la norma EHE.

CRITERIS DE PRESA DE MOSTRES EN GRAVA PER A DRENATGES:

S'han de seguir les instruccions de la DF i els criteris de les normes de procediment indicades en cada assaig.

INTERPRETACIÓ DE RESULTATS I ACTUACIONS EN CAS D'INCOMPLIMENT:

No s'acceptarà la grava que no compleixi totes les especificacions indicades al plec. Si la granulometria no s'ajusta a la utilitzada per a l'establiment de les dosificacions aprovades, s'hauran de projectar i aprovar noves fórmules de treball.

INTERPRETACIÓ DE RESULTATS I ACTUACIÓ EN CAS D'INCOMPLIMENT EN GRAVA PER A DRENATGES:

Els resultats dels assaigs d'identificació han de complir estrictament les especificacions indicades, en cas contrari, no s'ha d'autoritzar l'ús del material corresponent en l'execució del reblert.

B0 - MATERIALS BÀSICS

B03 - GRANULATS

B037 - TOT-U

0.- ELEMENTS QUE CONTEMPLA EL PLEC

B0371000.

1.- DEFINICIÓ I CARACTERÍSTIQUES DELS ELEMENTS

Material granular de granulometria contínua, utilitzat com capa de ferm.

S'han considerat els tipus següents:

- Tot-u natural
- Tot-u artificial

CARACTERÍSTIQUES GENERALS:

El tipus de material utilitzat ha de ser l'indicat a la DT o en el seu defecte el que determini la DF.

La composició granulomètrica ha de ser l'adequada al seu ús i ha de ser la que es defineix a la partida d'obra en què intervingui o, si no hi consta, la que estableixi explícitament la DF.

A la vegada, els grànuls han de tenir forma arrodonida o polièdrica, i han de ser nets, resistents i de granulometria uniforme.

No ha de ser susceptible de cap tipus de meteorització o alteració física o química apreciable sota les condicions possibles més desfavorables.

No ha de donar lloc, amb l'aigua, a dissolucions que puguin afectar a estructures, a d'altres capes de ferm, o contaminar el sòl o corrents d'aigua.

Els materials no han de tenir terrossos d'argila, marga, matèria orgànica, ni d'altres matèries estranyes que puguin afectar la durabilitat de la capa.

TOT-U NATURAL:

Es considera tot-u natural el material granular, de granulometria contínua, que s'utilitza com a capa de ferm. Els materials que el formin procediran de graveres o dipòsits naturals, sòls naturals o de mescla d'ambdós.

La DF ha de determinar la corba granulomètrica del granulat entre un dels següents fusos:

Tamis UNE-EN 933-2 (mm)	Tamisatge ponderal acumulat (%)		
	ZN40	ZN25	ZN20
50	100	--	--
40	80-95	100	--
25	60-90	75-95	100
20	54-84	65-90	80-100
8	35-63	40-68	45-75
4	22-46	27-51	32-61
2	15-35	20-40	25-50
0,500	7-23	7-26	10-32
0,250	4-18	4-20	5-24
0.063	0-9	0-11	0-11

La fracció retinguda pel tamis 0.063 mm (UNE-EN 933-2) ha de ser inferior a 2/3 a la fracció retinguda pel tamis 0,250 mm (UNE-EN 933-2).

Coefficient de desgast "Los Angeles" (UNE-EN 1097-2):

- Categoria de trànsit pesat T00 a T2: > 35
- Categoria de trànsit pesat T3, T4 i vorals: > 40

Equivalent de sorra (UNE-EN 933-8):

- T00 a T1: > 35
- T2 a T4 i vorals de T00 a T2: > 30
- Vorals de T3 i T4: > 25

Per a capes granulars per a l'assentament de canonades: > 30

Plasticitat (UNE 103104):

- Trànsit T00 a T3: No plàstic
- T4:
 - Límit líquid (UNE 103103): < 25
 - Índex de plasticitat (UNE 103104): < 6

- Vorals sense pavimentar:

- Límit líquid (UNE 103103): < 30
- Índex de plasticitat (UNE 103104): < 10

- Per a capes granulars per a l'assentament de canonades:

- Límit líquid (UNE 103103): < 25
- Índex de plasticitat (UNE 103104): < 6

TOT-U ARTIFICIAL:

El tot-u artificial ha d'estar compost de granulats procedents de la trituració, total o parcial, de pedra de cantera o de grava natural.

Es pot utilitzar material granular reciclat de residus de la construcció o demolicions, provenint d'una planta autoritzada legalment per al tractament d'aquests residus. En obres de carreteres només es podrà utilitzar a les categories de tràfic pesat T2 a T4.

Per al trànsit tipus T2 a T4 es podran utilitzar àrids reciclats, siderúrgics, subproductes i productes inerts de rebuig, sempre que compleixin amb les prescripcions tècniques exigides.

La DF ha de determinar la corba granulomètrica del granulat per utilitzar, que ha d'estar continguda dins d'un dels fusos següents:

Tamis UNE-EN 933-2 (mm)	Tamisatge ponderal acumulat (%)		
	ZA25	ZA20	ZAD20
50	100	--	--
40	80-95	100	--
25	60-90	75-95	100
20	54-84	65-90	80-100
8	35-63	40-68	45-75
4	22-46	27-51	32-61
2	15-35	20-40	25-50
0,500	7-23	7-26	10-32
0,250	4-18	4-20	5-24
0.063	0-9	0-11	0-11

40	100	--	--
25	75-100	100	100
20	65-90	75-100	65-100
8	40-63	45-73	30-58
4	26-45	31-54	14-37
2	15-32	20-40	0-15
0,500	7-21	9-24	0-6
0,250	4-16	5-18	0-4
0,063	0-9	0-9	0-2

La fracció retinguda pel tamis 0.063 mm (UNE-EN 933-2) ha de ser inferior a 2/3 a la fracció retinguda pel tamis 0,250 mm (UNE-EN 933-2).

Índex de llenques (UNE-EN 933-3): < 35

Coefficient de desgast "Los Angeles" (UNE-EN 1097-2):

- Trànsit T0 a T2: < 30
- T3, T4 i vorals: < 35

Per a materials reciclats procedents de fermes de carretera o demolicions:

- Trànsit de T00 a T2: > 40
- Trànsit T3, T4 i vorals: > 45

Per a capes granulars per a l'assentament de canonades: > 40

Equivalent de sorra (UNE-EN 933-8):

- T00 a T1: > 40
- T2 a T4 i vorals de T00 a T2: > 35
- Vorals de T3 i T4: > 30

Plasticitat:

- Trànsit T00 a T4: No plàstic
- Vorals sense pavimentar:
 - Límit líquid (UNE 103103): < 30
 - Índex de plasticitat (UNE 103104): < 10

Coefficient de neteja (Annex C de l'UNE 146130): < 2

Si el material prové de reciclatge d'enderrocs (condicions addicionals):

- Inflament (NLT-111): < 2%
- Contingut de materials petris: >= 95%
- Contingut de restes d'asfalt: < 1% en pes
- Contingut de fusta: < 0,5% en pes

Composició química:

- Compostos de sofre (SO3) (UNE EN 1744-1) en el cas que el material estigui en contacte amb capes tractades amb ciment: < 0,5%
- A la resta: < 1%

Si s'utilitza àrid siderúrgic d'acereries, haurà de complir:

- Expansivitat (UNE EN 1744-1): < 5%

Si s'utilitza àrid siderúrgic d'alt forn, haurà de complir:

- Desintegració per silicat bicàlcic o per ferro (UNE EN 1744-1): Nul

2.- CONDICIONS DE SUBMINISTRAMENT I EMMAGATZEMATGE

Subministrament i emmagatzematge: De manera que no s'alterin les seves condicions.

3.- UNITAT I CRITERIS D'AMIDAMENT

Unitat d'amidament: la indicada a la descripció de l'element
Criteri d'amidament: quantitat necessària subministrada a l'obra

4.- NORMATIVA DE COMPLIMENT OBLIGATORI

* Orden de 6 de febrero de 1976 por la que se aprueba el Pliego de prescripciones técnicas generales para obras de carreteras y puentes (PG 3/75)

* Orden FOM/891/2004, de 1 de marzo, por la que se actualizan determinados artículos del pliego de prescripciones técnicas generales para obras de carreteras y puentes, relativos a firmes y pavimentos.

* Orden FOM/3460/2003, de 28 de noviembre, por lo que se aprueba la norma 6.1-IC Secciones del firme, de la Instrucción Técnica de Carreteras.

5.- CONDICIONS DE CONTROL DE RECEPCIÓ

OPERACIONS DE CONTROL:

Abans de començar l'obra, quan hagi canvi de procedència del material, o amb la freqüència indicada durant la seva execució, es realitzaran els següents assaigs d'identificació del material:

- Per a cada 1000 m3 o fracció diària i sobre 2 mostres:

- Assaig granulomètric (UNE EN 933-1),
- Assaig d'equivalent de sorra (UNE EN 933-8)
- I en el seu cas, assaig de blau de metilè (UNE EN 933-9)
- Per a cada 5000 m3, o 1 cada setmana si el volum executat és menor:
 - Determinació dels límits d'Atterberg (UNE 103103 i UNE 103104)
 - Assaig Próctor Modificat (UNE 103501)
 - Humitat natural (UNE EN 1097-5)
- Per a cada 20000 m3 o 1 cop al mes si el volum executat és menor:
 - Coeficient de desgast de "Los Angeles" (UNE-EN 1097-2)
 - Coeficient de neteja (Annex C, UNE 146130), cada 1500 m3, o cada 2 dies si el volum executat és menor.

El Director de les obres podrà reduir a la meitat la freqüència dels assaigs si considera que els materials són suficientment homogenis, o si en el control de recepció de la unitat acabada s'han aprovat 10 lots consecutius.

OPERACIONS DE CONTROL EN TOT-U ARTIFICIAL:

Abans de començar l'obra, quan hagi canvi de procedència del material, o amb la freqüència indicada durant la seva execució, es realitzaran els següents assaigs d'identificació del material:

- Per a cada 5000 m3, o 1 cada setmana si el volum executat és menor:
 - Índex de llenques (UNE EN 933-3)
 - Partícules triturades (UNE EN 933-5)

CRITERIS DE PRESA DE MOSTRES:

S'han de seguir les instruccions de la DF i els criteris de les normes de procediment indicades en cada assaig.

INTERPRETACIÓ DE RESULTATS I ACTUACIONS EN CAS D'INCOMPLIMENT:

Els resultats dels assaigs d'identificació han de complir estrictament les especificacions indicades, en cas contrari, no s'autoritzarà l'ús del material corresponent.

B0 - MATERIALS BÀSICS

B03 - GRANULATS

B038 - GRANULATS-CIMENT

0.- ELEMENTS QUE CONTEMPLA EL PLEC

B0382300.

1.- DEFINICIÓ I CARACTERÍSTIQUES DELS ELEMENTS

Mescla homogènia de granulats, ciment, aigua i eventualment addicions.

S'han considerat dos tipus de materials tractats amb ciment:

- Sòl-ciment (SC40 i SC20)
- Grava-ciment (GC25 i GC20)

CARACTERÍSTIQUES GENERALS:

El ciment no ha de ser de classe superior a 32,5 N. Es podrà autoritzar la utilització de ciment de classe resistent 42,5 N en èpoques gelades.

No s'han d'utilitzar ciments d'aluminat de calci, ni barreja de ciments amb addicions que no s'hagin fet a fàbrica.

La mescla no ha de tenir segregacions.

La dosificació ha de ser l'especificada al projecte o la fixada per la DF amb les limitacions de contingut de ciment i corba granulomètrica dels granulats que s'especifiqui a continuació:

Contingut de ciment, en pes (C):

- Sòl-ciment: >= 3%
- Grava-ciment: >= 3,5%

La corba granulomètrica del granulat del sòl-ciment ha de quedar dins dels límits següents:

Tamís UNE-EN 933-2 (mm)	% Acumulatiu de granulats que hi passen	
	SC40	SC20
50	100	-
40	80 100	-

25	67 100	100
20	62 100	92 - 100
12,5	53 100	76 - 100
8	45 - 89	63 - 100
4	30 - 65	48 - 100
2	17 - 52	36 - 94
0,5	5 - 37	18 - 65
0,063	2 - 20	2 - 35

La corba granulomètrica de l'àrid de la grava-ciment ha de quedar dins dels límits següents:

Tamís UNE-EN 933-2 (mm)	% Acumulatiu de granulats que hi passen	
	GC25	GC20
40	100	-
25	76 100	100
20	67 91	80 - 100
8	38 - 63	44 68
4	25 - 48	28 51
2	16 - 37	19 - 39
0,5	6 - 21	7 - 22
0,063	1 7	1 7

Resistència a la compressió al cap de 7 dies en Mpa (NLT 305):

- Grava-ciment:

- Calçada: 4,5 <= RC <= 7,0
- Vorals: 4,5 <= RC <= 6,0

- Sòl-ciment: 2,5 <= RC <= 4,5

CARACTERÍSTIQUES QUE HAN DE COMPLIR ELS GRANULATS, PER LA FABRICACIÓ DE LA MESCLA:

Han de ser nets, resistents i de granulometria uniforme.

No han de tenir pols, brutícia, argila, margues o d'altres matèries estranyes.

El material granular utilitzat en el sòl-ciment ha de ser tot-u, natural u obtingut per trituració, o un sòl granular.

En la grava-ciment s'ha d'utilitzar un àrid natural procedent de la trituració de pedra de cantera o gravera.

No ha de ser susceptible de cap tipus de meteorització o alteració física o química apreciable sota les condicions possibles més desfavorables.

No ha de donar lloc, amb l'aigua, a dissolucions que puguin afectar a estructures, a d'altres capes de ferm, o contaminar el sòl o corrents d'aigua.

Contingut de matèria orgànica (UNE 103204): <= 1%

Contingut de sulfats (UNE-EN 1744-1): <= 0,8%

No ha de presentar reactivitat potencial amb els àlcalis del ciment.

Plasticitat:

- Granulat per a sòl-ciment: LL < 30 (UNE 103103), IP < 15 (UNE 103104)

- Àrid per a grava-ciment (fracció que passa pel tamís 4 mm de l'UNE-EN 933-2):

- Bases amb categoria de trànsit pesat T00 a T2: Nul·la
- Bases amb categoria de trànsit pesat T3 i T4: LL < 25 (UNE 103103), IP < 6 (UNE 103104)

Coeficient de "Los Angeles" (UNE-EN 1097-2) de l'àrid gruixut de la grava-ciment (fracció retinguda pel tamís 4 mm de l'UNE-EN 933-2):

- Calçada:
 - Categoria de trànsit pesat T00 a T2: <= 30
 - Categoria de trànsit pesat T3 i T4: <= 35

- Vorals: <= 40 per a qualsevol categoria de trànsit pesat

Terrossos d'argila, en pes (UNE 7133):

- Àrid gruixut grava-ciment: <= 0,25%

- Àrid fi grava-ciment: <= 1%

Equivalent de sorra (UNE-EN 933-8):

- GC20: > 40
- GC25: > 35

Toleràncies respecte a la fórmula de treball:

- Grandària màxima: 0
- Tamisatge amb tamisos superiors al 4 mm (UNE-EN 933-2): ± 6%
- Tamisatge amb tamisos inferiors al 4 mm (UNE-EN 933-2): ± 3%
- Tamisatge amb tamís 0,063 mm (UNE-EN 933-2): ± 1,5%
- Contingut de ciment, en pes: ± 0,3%
- Contingut d'aigua: -1,0% / + 0,5%

Les quantitats han d'anar expressades en relació al pes del granulat sec.

2.- CONDICIONS DE SUBMINISTRAMENT I EMMAGATZEMATGE

Subministrament: En camions, degudament protegits per evitar la pèrdua d'aigua o les disgregacions de la mescla, al lloc d'utilització.

El subministrador ha de lliurar amb cada càrrega un full on han de constar, com a mínim, les dades següents:

- Nom de la central que ha elaborat el granulat-ciment
- Data de lliurament i número de sèrie del full
- Adreça del subministrament i nom de l'usuari
- Quantitat que forma la càrrega
- Característiques del granulat-ciment
- Tipus de ciment utilitzat
- Hora de càrrega del camió

Emmagatzematge: No es pot emmagatzemar.

3.- UNITAT I CRITERIS D'AMIDAMENT

Unitat d'amidament: la indicada a la descripció de l'element

Criteri d'amidament: quantitat necessària subministrada a l'obra

4.- NORMATIVA DE COMPLIMENT OBLIGATORI

* Orden de 6 de febrero de 1976 por la que se aprueba el Pliego de prescripciones técnicas generales para obras de carreteras y puentes (PG 3/75)

* Orden FOM/891/2004, de 1 de marzo, por la que se actualizan determinados artículos del pliego de prescripciones técnicas generales para obras de carreteras y puentes, relativos a firmes y pavimentos.

B0 - MATERIALS BàSICS**B03 - GRANULATS****B03D - TERRES**

0.- ELEMENTS QUE CONTEMPLA EL PLEC

B03D1000.

1.- DEFINICIÓ I CARACTERÍSTIQUES DELS ELEMENTS

Terres naturals provinents d'excavació i d'aportació.

S'han considerat els tipus següents:

- Terra seleccionada
- Terra adequada
- Terra tolerable
- Terra sense classificar

TERRA SENSE CLASSIFICAR:

La composició granulomètrica i el seu tipus han de ser els adequats al seu ús i els que es defineixin a la partida d'obra on intervingui o, si no hi consta, els que estableixi explícitament la DF.

TERRA SELECCIONADA:

Contingut de matèria orgànica (UNE 103204): < 0,2%

Contingut sals solubles en aigua, inclòs guix (NLT 114): < 0,2%

Mida màxima : <= 100 mm

Material que passa pel tamís 0,40 UNE: < =15%

o en cas contrari, ha de complir:

- Material que passa pel tamís 2 UNE: < 80%
- Material que passa pel tamís 0,40 UNE: < 75%
- Material que passa pel tamís 0,080 UNE: < 25%
- Límit líquid (UNE 103-103): < 30%
- Índex de plasticitat (UNE 103-103 i 103-104): < 10

Índex CBR (UNE 103502):

- Coronament de terraplè: >= 5

- Nucli o fonament de terraplè: >= 3

- En reblert localitzat amb compactació al 95% PN: >= 3

TERRA ADEQUADA:

Contingut de matèria orgànica (UNE 103204): < 1%

Contingut sals solubles en aigua, inclòs guix (NLT 114): < 0,2%

Mida màxima : <= 100 mm

Material que passa pel tamís 2 UNE: < 80%

Material que passa pel tamís 0,080 UNE: < 35%

Límit líquid (UNE 103103): < 40

Si el Límit líquid es > 30, ha de complir:

- Índex de plasticitat (UNE 103-103 i 103-104): > 4

Índex CBR (UNE 103502):

- Coronament de terraplè: >= 5

- Nucli o fonament de terraplè: >= 3

- En reblert localitzat amb compactació al 95% PN: >= 10

- En reblert localitzat per a trasdós d'obra de fàbrica: >= 20

TERRA TOLERABLE:

Han de complir alguna de les dues condicions granulomètriques següents (UNE 103101):

- Material que passa pel tamís 20 UNE: > 70%

- Material que passa pel tamís 0,08 UNE: >= 35%

Contingut de matèria orgànica (UNE 103204): < 2%

Contingut guix (NLT 115): < 5%

Contingut sals solubles en aigua, diferents del guix (NLT 114): < 1%

Límit líquid (UNE 103103): < 65%

Si el límit líquid és > 40, ha de complir:

- Índex plasticitat (UNE 103-103 i 103-104): > 73% (Límit líquid-20)

Assentament en assaig de colapse (NLT 254): < 1%

Mostra preparada segons assaig PN (UNE 103-500) a 0,2 MPa

Inflament lliure (UNE 103-601): < 3%

Mostra preparada segons assaig PN (UNE 103-500)

Índex CBR (UNE 103502):

- Nucli o fonament de terraplè >= 3

2.- CONDICIONS DE SUBMINISTRAMENT I EMMAGATZEMATGE

Subministrament i emmagatzematge: En camió de trabuc i s'han de distribuir en piles uniformes en tota l'àrea de treball. S'ha de procurar estendre-les al llarg del mateix dia, de manera que no se n'alterin les condicions.

3.- UNITAT I CRITERIS D'AMIDAMENT

Unitat d'amidament: la indicada a la descripció de l'element

Criteri d'amidament: quantitat necessària subministrada a l'obra

4.- NORMATIVA DE COMPLIMENT OBLIGATORI

* Orden de 6 de febrero de 1976 por la que se aprueba el Pliego de prescripciones técnicas generales para obras de carreteras y puentes (PG 3/75)

* Orden FOM/1382/2002 de 16 de mayo, por la que se actualizan determinados artículos del pliego de prescripciones técnicas generales para obras de carreteras y puentes relativos a la construcción de explanaciones, drenajes y cimentaciones.

5.- CONDICIONS DE CONTROL DE RECEPCIÓ

OPERACIONS DE CONTROL EN TERRAPLENS

Abans de començar el terraplè, quan hi hagi canvi de procedència del material, o amb la freqüència indicada durant la seva execució, es realitzaran amb una freqüència d'1 cada 5.000 m3 els següents assaigs d'identificació del material:

- Assaig granulomètric (UNE 103101)
- Determinació dels límits d'Atterberg (UNE 103-103 i UNE 103104)
- Matèria orgànica (UNE 103204).
- Assaig Próctor Normal (UNE 103500)
- Assaig CBR (UNE 103502)

OPERACIONS DE CONTROL EN REBLERTS

Abans de començar el reblert, quan hagi canvi de procedència del material, o amb la freqüència indicada durant la seva execució, es realitzaran els següents assaigs d'identificació del material cada 2500 m3:

- Assaig granulomètric (UNE 103101)
- Determinació dels límits d'Atterberg (UNE 103103 i UNE 103104)

- Contingut de matèria orgànica (UNE 103204)
- Contingut de sals solubles (inclòs guix) (NLT 114)
- Assaig Próctor Normal (UNE 103500)
- Assaig CBR (UNE 103502)

Cada 750 m3 durant l'execució del reblert, es realitzarà un assaig Próctor Modificat (UNE 103501) com a referència al control de compactació.

CRITERIS DE PRESA DE MOSTRES:

S'han de seguir les instruccions de la DF i els criteris de les normes de procediment indicades en cada assaig.

INTERPRETACIÓ DE RESULTATS I ACTUACIONS EN CAS D'INCOMPLIMENT:

Els resultats dels assaigs d'identificació han de complir estrictament les especificacions indicades, en cas contrari, no s'autoritzarà l'ús del material corresponent en l'execució.

B0 - MATERIALS BÀSICS

B05 - AGLOMERANTS I CONGLOMERANTS

B051 - CEMENTS

0.- ELEMENTS QUE CONTEMPLA EL PLEC

B0512401, B051E201, B0512302, B0512402.

1.- DEFINICIÓ I CARACTERÍSTIQUES DELS ELEMENTS

Conglomerant hidràulic format per diferents materials inorgànics finament dividits que, amassats amb aigua, formen una pasta que, mitjançant un procés d'hidratació, endureix i un cop endurit conserva la seva resistència i estabilitat fins i tot sota l'aigua.

S'han considerat els ciments regulats per la norma RC-08 amb les característiques següents:

- Ciments comuns (CEM)
- Ciments d'aluminat de calci (CAC)
- Ciments blancs (BL)
- Ciments resistents a l'aigua de mar (MR)

CARACTERÍSTIQUES GENERALS:

En el cas de que el material s'utilitzi en obra pública, l'acord de Govern de la Generalitat de Catalunya de 9 de juny de 1998, exigeix que els materials siguin de qualitat certificada o puguin acreditar un nivell de qualitat equivalent, segons les normes aplicables als estats membres de la Unió Europea o de l'Associació Europea de Lliure Canvi.

També en aquest cas, es procurarà que els esmentats materials disposin de l'etiqueta ecològica europea, regulada en el Reglament 880/1992/CEE o bé altres distintius de la Comunitat Europea. Ha de ser un material granular molt fi i estadísticament homogeni en la seva composició.

El ciment ha de ser capaç, si es dosifica i barreja adequadament amb aigua i granulats, de produir un morter o un formigó que conservi la seva treballabilitat en un temps prou llarg i assolir, al final de períodes definits, els nivells especificats de resistència i mantenir estabilitat de volum a llarg termini.

No ha de tenir grumolls ni principis d'aglomeració.

En activitats manuals en les que hi hagi risc de contacte amb la pell i d'acord amb l'establert a l'Ordre Presidencial 1954/2004 de 22 de juny, no s'han d'utilitzar o comercialitzar ciments amb un contingut de crom (VI) superior a dos parts per milió del pes sec del ciment.

CEMENTS COMUNS (CEM):

Estaran subjectes al marcatge CE de conformitat amb el que disposen els Reials Decrets 1630/1992 de 29 de desembre, 1328/1995 de 28 de juliol i 956/2008 de 6 de juny.

Els components han de complir els requisits especificats en el capítol 5 de la norma UNE-EN 197-1.

Tipus de ciments:

- Ciment Pòrtland: CEM I
- Ciment Pòrtland amb addicions: CEM II
- Ciment Pòrtland amb escòries de forn alt: CEM III
- Ciment putzolànic: CEM IV
- Ciment compost: CEM V

Alguns d'aquests tipus es divideixen en subtipus, segons el contingut de l'addició o barreja d'addicions presents en el ciment. Segons aquest contingut creixent els subtipus poden ser A, B o C.

Addicions del clinker pòrtland (K):

- Escòria de forn alt: S
- Fum de sílice: D
- Putzolana natural: P
- Putzolana natural calcinada: Q
- Cendra volant Sicília: V
- Cendra volant calcària: W
- Esquist calcinat: T
- Filler calcari L: L
- Filler calcari LL: LL

Relació entre denominació i designació dels ciments comuns segons el tipus, subtipus i addicions:

Denominació	Designació
Ciment pòrtland	CEM I
Ciment pòrtland amb escòria	CEM II/A-S CEM II/B-S
Ciment pòrtland amb fum de sílice	CEM II/A-D
Ciment pòrtland amb Putzolana	CEM II/A-P CEM II/B-P CEM II/A-Q CEM II/B-Q
Ciment pòrtland amb cendres volants	CEM II/A-V CEM II/B-V CEM II/A-W CEM II/B-W
Ciment pòrtland amb esquist calcinat	CEM II/A-T CEM II/B-T
Ciment pòrtland amb filler calcari	CEM II/A-L CEM II/B-L CEM II/A-LL CEM II/B-LL
Ciment pòrtland mixt	CEM II/A-M CEM II/B-M
Ciment amb escòries de forn alt	CEM III/A CEM III/B CEM III/C
Ciment putzolànic	CEM IV/A CEM IV/B
Ciment compost	CEM V/A CEM V/B

En ciments pòrtland mixtos CEM II/A-M i CEM II/B-M, en ciments putzolànics CEM IV/A i CEM IV/B i en ciments compostos CEM V/A i CEM V/B els components principals a més del clinker han de ser declarats a la designació del ciment.

La composició dels diferents ciments comuns ha de ser l'especificada al capítol 6 de la norma UNE-EN 197-1.

Els ciments comuns han de complir les exigències mecàniques, físiques, químiques i de durabilitat especificades al capítol 7 de la norma UNE-EN 197-1.

CEMENTS D'ALUMINAT DE CALÇ (CAC):

Ciment obtingut per una mescla de materials aluminosos i calcàris.

Estaran subjectes al marcatge CE de conformitat amb el que disposa el Reial Decret 956/2008 de 6 de juny.

Han de complir les exigències mecàniques, físiques i químiques especificades a UNE-EN 14647.

CEMENTS BLANCS (BL):

Han d'estar subjectes al Reial Decret 1313/1988 i seran aquells definits a la norma UNE 80305 i homòlegs de les normes UNE-EN 197-1 (ciments comuns) i UNE-EN 413-1 (ciments de ram de paleta) que compleixin amb l'especificació de blancor.

Índex de blancor (UNE 80117): >= 85

D'acord amb el Real Decret 1313/1988 de 28 d'octubre i L'Ordre Ministerial de 17 de gener de 1989, han de portar el Certificat de Conformitat amb Requisits Reglamentaris (CCRR).

La composició, així com les prescripcions mecàniques, físiques, químiques i de durabilitat que han de complir els ciments comuns blancs són les mateixes que les especificades per als ciments comuns a la norma UNE-EN 197-1.

La composició, així com les prescripcions mecàniques, físiques i químiques que ha de complir el ciment blanc de ram de paleta (BL 22,5 X) són les mateixes que les especificades per al ciment homòleg a la norma UNE-EN 413-1.

CIMENTS RESISTENTS A L'AIGUA DE MAR (MR):

D'acord amb el Real Decret 1313/1988 de 28 d'octubre i L'Ordre Ministerial de 17 de gener de 1989, han de portar el Certificat de Conformitat amb Requisits Reglamentaris (CCRR).

Relació entre denominació i designació dels ciments resistents a l'aigua de mar segons el tipus, subtipus i addicions:

Denominació	Designació
Ciment portland	I
Ciment portland amb escòria	II/A-S II/B-S
Ciment portland amb fum de sílice	II/A-D
Ciment portland amb Putzolana	II/A-P II/B-P
Ciment portland amb cendres volants	II/A-V II/B-V
Ciment amb escòries de forn alt	III/A III/B III/C
Ciment putzolànic	IV/A IV/B
Ciment compost	CEM V/A

Les especificacions generals en quan a composició i a exigències mecàniques, físiques, químiques i de durabilitat que han de complir són les corresponents als ciments comuns homòlegs de la norma UNE-EN 197-1.

Han de complir els requisits addicionals especificats al capítol 7.2 de la norma UNE 80303-2.

2.- CONDICIONS DE SUBMINISTRAMENT I EMMAGATZEMATGE

Subministrament: de manera que no s'alterin les seves característiques.

Si el ciment es subministra a granel s'ha d'emmagatzemar en sitges.

Si el ciment es subministra en sacs, s'han d'emmagatzemar en un lloc sec, ventilat, protegit de la intempèrie i sense contacte directe amb la terra, de manera que no s'alterin les seves condicions.

Temps màxim d'emmagatzematge dels ciments:

- Classes 22,5 i 32,5: 3 mesos
- Classes 42,5 : 2 mesos
- Classes 52,5 : 1 mes

3.- UNITAT I CRITERIS D'AMIDAMENT

Unitat d'amidament: la indicada a la descripció de l'element

Criteri d'amidament: quantitat necessària subministrada a l'obra

4.- NORMATIVA DE COMPLIMENT OBLIGATORI

Real Decreto 1313/1988, de 28 de octubre, por el se declara obligatoria la homologación de los cementos para la fabricación de hormigones y morteros para todo tipo de obras y productos prefabricados.

Orden de 17 de enero de 1989 por la que se establece la certificación de conformidad a normas como alternativa de la homologación de los cementos para la fabricación de hormigones y morteros para todo tipo de obras y productos prefabricados.

Real Decreto 1630/1992, de 29 de diciembre, por el que se dictan disposiciones para la libre circulación de productos de construcción, en aplicación de la Directiva 89/106/CEE.

Real Decreto 1328/1995, de 28 de julio, por el que se modifica, en aplicación de la Directiva 93/68/CEE, las disposiciones para la libre circulación de productos de construcción, aprobadas por el Real Decreto 1630/1992, de 29 de diciembre.

Real Decreto 956/2008, de 6 de junio, por el que se aprueba la Instrucción para la Recepción de Cementos (RC-08).

UNE-EN 197-1:2000 Cemento. Parte 1: Composición, especificaciones y criterios de conformidad de los cementos comunes.

UNE-EN 14647:2006 Cemento de aluminato de calcio. Composición, especificaciones y criterios de conformidad.

UNE 80305:2001 Cementos blancos.

UNE 80303-2:2001 Cementos con características adicionales. Parte 2: Cementos resistentes al agua de mar.

5.- CONDICIONS DE CONTROL DE RECEPCIÓ

CONDICIONS DE MARCATGE I CONTROL DE LA DOCUMENTACIÓ EN CIMENTS COMUNS (CEM) I CIMENTS DE CALÇ (CAC):

El subministrador ha de posar a disposició de la DF en el cas que aquesta ho sol·liciti, la documentació següent, que acredita el marcatge CE, segons el sistema d'avaluació de conformitat aplicable, d'acord amb el que disposa l'apartat 7.2.1 del CTE:

- Productes per a preparació de formigó, morter, beurades i altres mescleres per a construcció i per a la fabricació de productes de construcció,
- Productes per a elaboració de formigó, morter, pasta i altres mescleres per a construcció i per a la fabricació de productes de construcció:
- Sistema 1+: Declaració de Prestacions

El símbol normalitzat del marcatge CE ha d'anar acompanyat de la següent informació com a mínim:

- el número identificador del organisme certificador que ha intervingut en el control de producció
- nom o marca distintiva d'identificació i adreça enregistrada del fabricant
- número del certificat CE de conformitat
- les dues últimes xifres de l'any en que el fabricant va posar el marcatge CE
- indicacions que permetin identificar el producte així com les seves característiques i prestacions declarades atenent a les seves especificacions tècniques
- referència a la norma armonitzada corresponent
- designació normalitzada del ciment indicant el tipus, subtipus (segons els components principals) i classe resistent
- en el seu cas, informació addicional referent al contingut de clorurs, al límit superior de pèrdua per calcinació de cendra volant i/o additiu emprat

Sobre el mateix embalatge, el marcatge CE es pot simplificar, i inclourà com a mínim:

- el símbol normalitzat del marcatge CE
- en el seu cas, el número del certificat CE de conformitat
- nom o marca distintiva d'identificació i adreça enregistrada del fabricant
- els dos últims dígitos de l'any en que el fabricant va posar el marcatge
- referència al número de la norma harmonitzada corresponent

En aquest cas, la informació complerta del marcatge o etiquetat CE haurà d'apareixer també a l'albarà o documentació que acompanya al lliurament.

A l'albarà hi han de figurar les dades següents:

- número de referència de la comanda
- nom i adreça del comprador i punt de destí del ciment
- identificació del fabricant i de l'empresa de subministrament
- designació normalitzada del ciment subministrat conforme a la instrucció RC-08
- quantitat que es subministra
- en el seu cas, referència a los dades de l'etiquetat corresponent al marcatge CE
- data de subministrament
- identificació del vehicle que el transporta

CONDICIONS DE MARCATGE I CONTROL DE LA DOCUMENTACIÓ EN CIMENTS BLANCS (BL) I CIMENTS RESISTENTS A L'AIGUA DE MAR (MR):

A l'albarà hi han de figurar les dades següents:

- número de referència de la comanda
- nom i adreça del comprador i punt de destí dels cement
- identificació del fabricant i de l'adreça de subministrament
- designació normalitzada del ciment subministrat segons el Reial Decret 956/2008 de 6 de juny
- contrasenya del Certificat de Conformitat amb els Requisits Reglamentaris
- quantitat que es subministra
- identificació del vehicle que transporta el ciment
- en el seu cas, l'etiquetatge corresponent al marcatge CE
- En el cas de ciments envasats, aquests han de mostrar als seus envasos la següent informació:
- nom o marca identificativa i adreça complerta del fabricant i de la fàbrica
- designació normalitzada del ciment subministrat segons el Reial Decret 956/2008 de 6 de juny
- contrasenya del Certificat de Conformitat amb els Requisits Reglamentaris
- dates de fabricació i d'envasat (indicant setmana i any)

- condicions específiques aplicables a la manipulació i utilització del producte
- El fabricant ha de facilitar, si li demanen, les dades següents:
- Inici i final d'adormiment
 - Si s'han incorporat additius, informació detallada de tots ells i dels seus efectes

OPERACIONS DE CONTROL:

La recepció del ciment haurà d'incloure al menys, dues fases obligatòries:

- Una primera fase de comprovació de la documentació
- Una segona fase d'inspecció visual del subministrament

Es pot donar una tercera fase, si el responsable de recepció ho considera oportú, de comprovació del tipus i classe de ciment i de les característiques físiques químiques i mecàniques mitjançant la realització d'assaigs d'identificació i, si es el cas, d'assaigs complementaris.

Per a la primera fase, al iniciar el subministrament el Responsable de recepció ha de comprovar que la documentació es la requerida. Aquesta documentació estarà compresa per:

- Albarà o full de subministrament.
- Etiquetatge
- Documents de conformitat, com pot ser el marcatge CE o bé la Certificació de Conformitat del Reial Decret 1313/1988
- Pel cas dels ciments no subjectes al marcatge CE, el certificat de garantia del fabricant signat.
- Si els ciments disposen de distintius de qualitat, caldrà també la documentació precisa de reconeixements del distintiu.

En la segona fase, un cop superada la fase de control documental, cal sotmetre el ciment a una inspecció visual per comprovar que no ha patit alteracions o barreges indesitjades.

La tercera fase s'activarà quan es pugui preveure possibles defectes o en el cas que el Responsable així ho estableixi per haver donat resultats no conformes en les fases anteriors o per haver detectat defectes en l'ús de ciments d'anteriors remeses.

En aquest supòsit es duran terme, abans de començar l'obra i cada 200 t de ciment de la mateixa designació i procedència durant l'execució, assaigs d'acord amb l'establir en els Annexes 5 i 6 de la RC-08.

CRITERIS DE PRESA DE MOSTRES:

Les mostres es prendran segons l'indicat en la RC-08. Per a cada lot de control sotmès a assaig s'extrauran tres mostres, una per tal de realitzar els assaigs de comprovació de la composició, l'altra per als assaigs físics, mecànics i químics i l'altra per a ser conservada preventivament.

INTERPRETACIÓ DE RESULTATS I ACTUACIONS EN CAS D'INCOMPLIMENT:

A efectes de la fase primera, no s'aprovarà l'ús de ciments els quals el etiquetatge i la documentació no es correspongui amb el ciment sol·licitat, quan la documentació no estigui completa i quan no es reunixin tots els requisits establerts.

A efectes de la segona fase, no s'aprovarà l'ús de ciments que presentin símptomes de meteorització rellevant, que contingui cossos estranys i que no resulti homogènia en el seu aspecte o color.

A efectes de la tercera fase, no s'aprovarà l'ús de ciments que no compleixin els criteris establerts en l'apartat A5.5 de la RC-08.

Quan no es compleixi alguna de les prescripcions del ciment assajat, es repetiran els assaigs per duplicat, sobre dues mostres obtingudes de l'aplec existent a obra. S'acceptarà el lot únicament si els resultats obtinguts en les dues mostres són satisfactoris.

B0 - MATERIALS BÀSICS**B05 - AGLOMERANTS I CONGLOMERANTS****B053 - CALÇS****0.- ELEMENTS QUE CONTEMPLA EL PLEC****B0532310.****1.- DEFINICIÓ I CARACTERÍSTIQUES DELS ELEMENTS**

Conglomerant obtingut per calcinació de materials calcaris, compost principalment per òxids o hidròxids de calci amb o sense òxids o hidròxids de magnesi i quantitats menors d'òxids de silici, ferro i alumini.

S'han considerat els tipus següents:

- Calç amarada en pasta CL 90
- Calç aèria CL 90

- Cal hidràulica natural NHL 2
- Cal hidràulica natural NHL 3,5
- Cal hidràulica natural NHL 5

CALÇ AMARADA EN PASTA:

Si és amarada en pasta, ha d'estar apagada i barrejada amb aigua, amb la quantitat justa per obtenir una pasta de consistència adequada a l'ús a la que es destini.

No ha de tenir grumolls ni principis d'aglomeració.

CALÇ AÈRIA CL 90:

Si conté additius, aquests no han d'afectar a les propietats dels morters.

Contingut de CaO + MgO (UNE-EN 459-2): $\geq 90\%$ en pes

Contingut de MgO (UNE-EN 459-2): $\leq 5\%$ en pes

Contingut de SO₃ (UNE-EN 459-2): $\leq 2\%$ en pes

Contingut de CO₂ (UNE-EN 459-2): $\leq 4\%$ en pes

Finura de la mólta per a calç en pols (UNE-EN 459-2)

- Material retingut al tamís 0,09 mm: $\leq 7\%$

- Material retingut al tamís 0,2 mm: $\leq 2\%$

Estabilitat de volum (UNE-EN 459-2)

- Pastes amarades: Passa

- Altres calços:

- Mètode de referència: ≤ 20

- Mètode alternatiu: ≤ 2

Densitat aparent per a calç en pols (UNE-EN 459-2) Da: $0,3 \leq Da \leq 0,6$ kg/dm³

Aigua lliure (humitat) (UNE-EN 459-2) (h):

- Pastes amarades: $45\% < h < 70\%$

- Altres calços: $\leq 2\%$

Requisits de reactivitat i granulometria:

- Reringut pel tamís de 3 mm: 0%

- Reringut pel tamís de 2 mm: $\leq 5\%$

- Reactivitat amb aigua t'60°C: ≤ 15 min.

CALÇ HIDRÀULICA NATURAL:

Contingut de SO₃ (UNE-EN 459-2): $\leq 3\%$ en masa

(un contingut de SO₃ $> 3\%$ i $< 7\%$ es admissible, amb la condició de que l'estabilitat sigui confirmada després de 28 dies de conservació en aigua, segons l'assaig donat en la norma UNE-EN 196-2)

Contingut de calç lliure (UNE-EN 459-2):

- Calç del tipus NHL 2: $\geq 15\%$ en pes

- Calç del tipus NHL 3,5: $\geq 9\%$ en pes

- Calç del tipus NHL 5: $\geq 3\%$ en pes

2.- CONDICIONS DE SUBMINISTRAMENT I EMMAGATZEMATGE

Subministrament: S'ha de transportar en cisternes pressuritzades dotades de medis pneumàtics o mecànics que permetin el ràpid transvasament a sitges d'emmagatzematge. Aquestes han de ser estanques.

A les obres de poc volum el subministrament ha de poder ser en sacs, de manera que no experimenti alteració de les seves característiques.

Emmagatzematge: Es tindran en compte les normes indicades en les fitxes de seguretat per a les classes de calç. Aquestes fitxes de seguretat han de ser les recomanades oficialment o, en el seu defecte, les facilitades pel subministrador.

3.- UNITAT I CRITERIS D'AMIDAMENT

Unitat d'amidament: la indicada a la descripció de l'element

Criteri d'amidament: quantitat necessària subministrada a l'obra

4.- NORMATIVA DE COMPLIMENT OBLIGATORI

UNE-EN 459-1:2002 Cales para la construcción. Parte 1: Definiciones, especificaciones y criterios de conformidad.

UNE-EN 459-1/AC:2002 Cales para la construcción. Parte 1: Definiciones, especificaciones y criterios de conformidad.

UNE-EN 459-2:2002 Cales para la construcción. Parte 2: Métodos de ensayo.

UNE-EN 459-3:2002 Cales para la construcción. Parte 3: Evaluación de la conformidad.

5.- CONDICIONS DE CONTROL DE RECEPCIÓ**CONDICIONS DE MARCATGE I CONTROL DE LA DOCUMENTACIÓ:**

El subministrador ha de posar a disposició de la DF en el cas que aquesta ho sol·liciti, la documentació següent, que acredita el marcatge CE, segons el sistema d'avaluació de conformitat aplicable, d'acord amb el que disposa l'apartat 7.2.1 del CTE:

- Productes per a preparació de morters de fàbrica, revestiments interiors i exteriors i altres productes de construcció:

- Sistema 2+: Declaració de Prestacions

Per a cada remesa caldrà un albarà amb una documentació annexa i un full de característiques. A l'embalatge, o bé a l'albarà de lliurament, hi ha de constar com a mínim la següent informació:

- Nom o marca comercial i adreça del fabricant
- Referència a la norma UNE-EN 459-1
- Designació de la calç segons l'apartat 4 de l'esmentada norma
- Data de subministrament i de fabricació
- Designació comercial i tipus de cal.
- Identificació del vehicle de transport
- Referència de la comanda
- Quantitat subministrada
- Nom i adreça del comprador i destí
- Si es el cas, certificat acreditatiu del compliment de les especificacions obligatòries i/o acreditatiu de la homologació de la marca, segell o distintiu de qualitat.
- Instruccions de treball si fos necessari
- Informació de seguretat si fos necessària.
- Han de portar el marcat CE de conformitat amb el que disposen els Reials Decrets 1630/1992 de 29 de desembre i 1328/1995 de 28 de juliol on ha de constar, com a mínim:
 - Numero identificador del organisme notificat
 - Nom i adreça del fabricant
 - Els dos darrers dígitos de la data de marcatge
 - Numero del certificat de conformitat
 - Referència a l'UNE EN 459-1
 - Descripció del producte
 - Informació sobre els requisits essencials.

Al full de característiques hi ha de figurar al menys:

- Referència del albarà
- Denominació comercial i tipus de cal
- Contingut d'òxids de calci i magnesi
- Contingut de diòxids de carboni
- Finor
- Reactivitat

OPERACIONS DE CONTROL:

Les tasques de control a realitzar són les següents:

- Inspecció de les condicions de subministrament de la calç, d'acord a la norma PG3, i recepció del certificat de qualitat del fabricant conforme a les especificacions exigides.
- Abans de començar l'obra, i cada 500 t de material de les mateixes característiques, s'han de realitzar els assaigs identificatius corresponents a la designació concreta.

S'han d'extraure dues mostres, una per realitzar els assaigs de recepció i l'altra per assaigs de contrast que s'ha de conservar al menys cent dies.

Els assaigs de recepció han de ser els següents:

- Contingut d'òxid càlcic i magnèsic (UNE-EN 459-2)
- Contingut d'anhidrid carbònic (UNE-EN 459-2)
- Reactivitat a l'aigua (UNE 80502)
- Finor de molta (UNE-EN 459-2)

S'han de realitzar controls addicionals, mensualment i tres cops com a mínim durant l'execució. Per a cada tipus de calç s'han de realitzar obligatòriament els assaigs de recepció necessaris per a comprovar les seves característiques específiques.

Els mètodes d'assaigs es descriuen en la UNE-EN 459-2.

CRITERIS DE PRESA DE MOSTRES:

Les mostres s'han de prendre segons l'indicat en el PG3 article 200 i els criteris que exposi la DF. De cada lot s'han d'extraure dos mostres, una per realitzar els assaigs de recepció i l'altra per als assaigs de contrast, que s'haurà de conservar durant al menys 100 dies. S'ha de prendre una tercera mostra si el subministrador de calç ho sol·licita.

INTERPRETACIÓ DE RESULTATS I ACTUACIONS EN CAS D'INCOMPLIMENT:

La DF ha d'indicar les mesures a adoptar en el cas que no es compleixin les especificacions establertes al plec.

La remesa no s'ha d'acceptar si, en el moment d'obrir el recipient que la conté apareix en estat grumollós o aglomerat.

B0 - MATERIALS BÀSICS

B05 - AGLOMERANTS I CONGLOMERANTS

B055 - LIGANTS HIDROCARBONATS

0.- ELEMENTS QUE CONTEMPLA EL PLEC

B0552460,B055JK6M.

1.- DEFINICIÓ I CARACTERÍSTIQUES DELS ELEMENTS

Lligants hidrocarbonats segons les definicions del PG 3/75.

S'han considerat els tipus següents:

- Emulsions bituminoses:

- Betum asfàltic

- Betum modificat amb polímers:

L'emulsió bituminosa és un producte obtingut per la dispersió de petites partícules d'un lligant hidrocarbonat i eventualment un polímer en una solució aquosa, amb un agent emulsionant.

El betum asfàltic és un lligant hidrocarbonat pràcticament no volàtil, obtingut a partir del cru de petroli o d'asfaltos naturals, soluble en toluè, molt viscos i gairebé sòlid a temperatura ambient.

CARACTERÍSTIQUES GENERALS:

En el cas de que el material s'utilitzi en obra pública, l'acord de Govern de la Generalitat de Catalunya de 9 de juny de 1998, exigeix que els materials siguin de qualitat certificada o puguin acreditar un nivell de qualitat equivalent, segons les normes aplicables als estats membres de la Unió Europea o de l'Associació Europea de Lliure Canvi.

També en aquest cas, es procurarà que els esmentats materials disposin de l'etiqueta ecològica europea, regulada en el Reglament 880/1992/CEE o bé altres distintius de la Comunitat Europea.

EMULSIONS BITUMINOSES

Cal que tinguin un aspecte homogeni, sense separació de l'aigua ni coagulació del betum asfàltic emulsionat.

Han de ser adherents sobre superfícies humides o seques.

No han de sedimentar-se durant l'emmagatzematge fins el punt que no recuperin la seva consistència original mitjançant una agitació moderada.

No ha de ser inflamable.

EMULSIÓ BITUMINOSA CATIÒNICA:

Càrrega de partícules : Polaritat positiva

Característiques físiques de les emulsions bituminoses catióniques:

Taula 213.3.a. Especificacions de les emulsions bituminoses catióniques

Denominació	C60B4	C60B4	C60B4	C60BF5	C50BF5	C60B5	C60B7		
UNE EN 13808	ADH	TER	CUR	IMP	IMP	MIC	REC		
Denominació ant. (*)	ECR-1	-	ECR-1	ECL-1	ECI	ECL-2d	ECL-2b		
Característiques	UNE EN	U	Assajos sobre l'emulsió original						
Propietats perceptibles	1425		TBR (Clase 1)						
Polaritat partícules	1430		Positiva (Clase 2)						
Índex trencament	13075	-1	70-130	70-130	70-130	120-180	>=120-180	120-180	>=220
Contingut lligant (aigua)	1428	%	58-62	58-62	58-62	58-62	48-52	58-62	58-6
Contingut oli destilat	1431	%	<=2,0	<=2,0	<=2,0	<=10,0	5-15	<=2,0	<=2,0
Temps fluència (2mm, 40°C)	12846	s	35-80	35-80	35-84	15-45	15-45	15-45	15-45
Residu tamis (tamis 0,5 mm)	1429	%	<=0,	<=0,1	<=0,1	<=0,1	<=0,1	<=0,1	<=0,1

Tendència (7d) sedimentació	12847	%	<=10 Clase3	<=10 Clase3	<=10 Clase3	<=5 Clase2	<=10 Clase2	<=10 Clase2	<=10 Clase2
Adhesivitat	13614	%	>=90 Clase3	>=90 Clase3	>=90 Clase3	>=90 Clase3	>=90 Clase3	>=90 Clase3	>=90 Clase3

(*) Denominació informativa per a adaptació a nova nomenclatura europea.
TBR: S'informarà del valor.

Taula 213.3.b Especificacions del Betum asfàltic residual

Denominació UNE EN 13808	C60B4 ADH	C60B4 TER	C60B4 CUR	C60BF5 IMP	C50BF5 IMP	C60B5 MIC	C60B7 REC		
Denominació ant. (*)	ECR-1	-	ECR-1	ECL-1	ECI	ECL-2d	ECL-2b		
Característiques	UNE EN	U	Assajos sobre emulsió original						
Residu per evaporació, segons UNE EN 13074									
Penetració 25°C	1426	0,1mm	<=330 Clase6	<=500 Clase2	<=330 Clase6	>300 Clase7	>300 Clase7	<=100 Clase3	<=330 Clase6
Punt de destil·lat	1427	°C	>=35 Clase6	>=50 Clase3	>=35 Clase6	<=35 Clase7	<=35 Clase7	>=43 Clase4	>=35 Clase6
Residu per evaporació, segons UNE EN 13074, seguit d'estabilització UNE EN 14859 i envelliment UNE EN 14769									
Penetració 25°C	1426	0,1mm							
Punt de Reblaniment	1427	°C							

(*) Denominació informativa per a adaptació a nova nomenclatura europea.
TBR: S'informarà del valor.

DV: Valor declarat pel fabricant

Taula 213.4.a Especificacions de les Emulsions bituminoses catióniques modificades.

Denominació UNE EN 13808	C60BP4 ADH	C60BP4 TER	C60BP5 MIC		
Denominació anterior (*)	ECR-1-m		ECL-2d-m		
Característiques	UNE EN	Unitat	Assajos sobre emulsió original		
Propietats perceptibles	1425		TBR (Clase 1)		
Polaritat de partícules	1430	°C	Positiva (Clase 2)		
Índex de trencament	13075-1		70-130 Clase 4	70-130 Clase 4	120-180 Clase
Contingut de lligant per contingut d'aigua	1428	%	58-62 Clase 5	58-62 Clase 5	58-62 Clase 5
Contingut d'oli destil·lat	1431	%	<=2,0 Clase 2	<=2,0 Clase 2	<=2,0 Clase 2
Temps de fluència (2 mm, 40°C)	12846	S	35-80 Clase 4	35-80 Clase 4	15-45 Clase 3
Residu de tamisat (per tamis 0,5 mm)	1429	%	<=0,1 Clase 2	<=0,1 Clase 2	<=0,1 Clase

Tendència a la sedimentació (7D)	12847	%	<=10 Clase 3	<=10 Clase 3	<=10 Clase 3
Adhesivitat	13614	%	>=90 Clase 3	>=90 Clase 3	>=90 Clase 3

(*) Denominació informativa per a adaptació a nova nomenclatura europea.
TBR: S'informarà del valor.

Taula 213.4.b Especificacions del lligant residual

Denominació UNE EN 13808	C60BP4 ADH	C60BP4 TER	C60BP5 MIC		
Denominació anterior (*)	ECR-1-m		ECL-2d-m		
Característiques	UNE EN	Unitat	Assajos sobre emulsió original		
Residu per evaporació, segons UNE EN 13074					
Penetració 25°C	1426	0,1 mm	<=330 Clase 6	<=50 Clase 6	<=100 Clase 6
Punt de reblaniment	1427	°C	>=35 Clase 6	>=55 Clase 2	>=50 Clase 6
Cohesió per pèndul de Vialit	13588	J/cm2	>=0,5 Clase 2	>=0,5 Clase 2	>=0,5 Clase 2
Recuperació el·làstica ,25°C	13398	%	>=40 Clase 3	>=40 Clase 3	>=40 Clase 3
Residu per evaporació UNE EN 13074, seguit d'estabilització UNE EN 14895 i d'envelliment UNE EN 14769					
Penetració 25°C	1426	0,1 mm	DV Clase 2		
Punto de reblaniment	1427	°C	DV Clase 2		
Cohesió por pèndul Vialit	13588	J/cm2	DV Clase 2		
Recuperació elàstica ,25°C	13398	%	DV Clase 2		

(*) Denominació informativa per a adaptació a nova nomenclatura europea.
TBR: Se informarà del valor

DV: Valor declarat pel fabricant.

La denominació de les emulsions bituminoses s'expressarà d'acord amb l'UNE-EN 13808 segons el següent format: C_% lligant_B_P_F_I. trencament_aplicació

- C: Indicatiu que és una emulsió bituminosa catiónica.

- % lligant: Contingut de lligant.

- B: Incatiu que el lligant hidrocarbonat és un betum asfàltic.

- P: nomès si s'incorporen polímers.

- F: nomès si incorpora un contingut de fluidificant superior al 2%.

- I.trencament: nombre d'una xifra (1 a 7) indica la classe de comportament al trencament segons l'UNE EN 13075-1.

- aplicació: abreviació del tipus d'aplicació de l'emulsió:

ADH: reg d'adherència

TER: reg termoadherent

CUR: reg de curat

IMP: reg d'imprimació

MIC: microaglomerat en fred

REC: reciclat en fred

BETUM ASFÀLTIC:

Cal que tingui un aspecte homogeni, així com una absència gairebé absoluta d'aigua, de manera que no formi escuma en escalfar-lo a la temperatura d'ús.

Ha de tenir una temperatura homogènia, ésser consistent, viscos i flexible a baixes temperatures.

Tanmateix ha de ser adherent amb les superfícies minerals dels granulats, siguin seques o humides. Es farà servir la denominació de betum asfàltic dur, per als destinats a la producció de mesclures bituminoses d'alt mòdul.

Taula 211.2 Requisits dels Betums asfàltics

Característica	UNE EN	Unit.	15/25	35/50	50/70	70/100	160/220	
Penetració a 25°C	1426	0,1mm	15-25	35-50	50-70	70-100	160-220	
Punt de reblaniment	1427	°C	60-76	50-58	46-54	43-51	35-43	
Resistència enve-lliment	Canvi de massa	12607-1	%	<=0,5	<=0,5	<=0,5	<=0,8	<=1,5
UNE EN 12607-1	Penetra.reten	1426	%	>=55	>=53	>=50	>=46	>=37
	Increm.P.Rebla.	1427	°C	<=10	<=11	<=11	<=11	<=12
Índex de Penetració	12591 13924 Annex A	-	De-1,5 a +0,7	De-1,5 a +0,7	De-1,5 a +0,7	De-1,5 a +0,7	De-1,5 a +0,7	
Punt fragilitat Fraass	12593	°C	TBR	<=-5	<=-8	<=-10	<=-15	
Punt inflam. vas obert	ISO 2592	°C		>=245	>=240	>=230	>=230	>=220
Solubilitat	12592	%		>=99,0	>=99,0	>=99,0	>=99,0	

TBR: S'informarà del valor.

La denominació dels betums asfàltics es compon de la lletra B seguida de dos nombres representatius de la seva penetració mínima i màxima d'acord amb l'UNE-EN 1426 separats per una barra a la dreta (/) segons el següent format:

B P.min/P.max.

- B: Indicatiu que és un betum asfàltic.

- P.màx: Penetració màxima.

- P.min: Penetració mínima.

Els betums asfàltics empleats segons UNE EN 12594 i UNE EN 13924 són:

B 15/25, B 35/50, B 50/70, B 70/100, B 160/220

BETUM MODIFICAT AMB POLÍMERS:

Lligant hidrocarbonat amb propietats reològiques modificades durant la seva fabricació per l'ús d'un o més polímers orgànics.

Es consideraran també com betums modificats:

- Els fabricats amb polímers subministrats a granel

- Els que es fabriquen a l'indret d'ús o en instal·lacions específiques independents

Es consideren exclosos els obtinguts per addicions als granulats o al mesclador de la planta de fabricació a l'obra.

Taula 212.2 Requisits dels Betums modificats amb polímers

Denominació UNE EN 14023	PMB	PMB	PMB	PMB	PMB	PMB		
	10/ 40-70	25/ 55-65	45/ 80-60	45/ 80-65	45/ 80-75	75/ 130-60		
Denominació anterior (*)	BM-1	BM-2	BM-3b	BM-3c	-	BM-4		
Característiq.	UNE EN	Unit.	Assajos sobre el betum original					
Penet.a 25°C	1426	0,1mm	10-40	25-55	45-80	45-80	75-130	
Punt reblan.	1427	°C	>=70	>=65	>=60	>=65	>=75	>=60
Cohesió.Força ductilitat	13589 13703	j/cm2 a 15°C	>=2	>=2	>=2	>=3	>=3	>=1
P.fragil.Fraass	12593	°C	<=-5	<=-7	<=-1	<=-15	<=-15	<=-15
Recup 25°C	13398	%	TBR	>=50	>=50	>=70	>=80	>=60
Esta bilitat emmagat	Difer. rebla.	13399 1427	°C	<=5	<=5	<=5	<=5	<=5

zematge Difer. (**)	13399	0,1mm	<=9	<=9	<=9	<=9	<=13	<=13
penet.	1426							
Punt inflamació	ISO 2592	°C	>=235	>=235	>=235	>=235	>=235	>=220
Durabilitat-Resistència enveïment EN 12607-1								
Canvi de massa	12607	%	<=0,8	<=0,8	<=1,0	<=1,0	<=1,0	<=1,0
Penet.reten.	1426	%	>=60	>=60	>=60	>=60	>=60	>=60
Increm.punt reblaniment	1427	°C	<=8	<=8	<=10	<=10	<=10	<=10
Recup.25°C	1427	°C	<=5	<=5	<=5	<=5	<=5	<=5

(**) Exigible a lligants que no es fabriquen "in situ".

TBR: S'informarà del valor.

La denominació dels betums modificats amb polímers es compon de les lletres PMB seguides de tres nombres. Els dos primers representatius de la seva penetració mínima i màxima d'acord amb l'UNE-EN 1426 separats per una barra a la dreta (/), i el tercer precedit d'un guió(-) representa el punt de reblaniment segons UNE 1427. En cas que el polímer utilitzat en la fabricació sigui majoritàriament cautxú reciclat de pneumàtics, al final s'afegirà la lletra C, segons el següent format: PMB P.min./P.màx.

- PMB: Indicatiu que és un betum modificat amb polímers.

- P.min: Penetració mínima.

- P.màx: Penetració màxima.

- (-): Punt de reblaniment.

- C: Polímer provinent del cautxú de pneumàtics reciclats.

Els betums modificats empleats segons UNE EN 14023 són:

PMB 10/40-70, PMB 25/55-65, PMB 45/80-60, PMB 45/80-65, PMB 75/130-60

La viscositat del betum modificat amb polímers serà compatible amb la temperatura (T) de fabricació:

- T < 190 °C per a betums amb punt de reblaniment mínim >= 70°C.

- T < 180 °C per a la resta.

2.- CONDICIONS DE SUBMINISTRAMENT I EMMAGATZEMATGE

CARACTERÍSTIQUES GENERALS:

El sistema de transport i les instal·lacions d'emmagatzematge han de tenir l'aprovació de la DF que les comprovarà per tal que no es pugui alterar la qualitat del material; de no obtenir-ne l'aprovació corresponent, es suspendrà l'utilització del contingut del tanc fins a la comprovació de les característiques que es cregui oportunes d'entre les indicades a la normativa vigent o al plec.

EMULSIONS BITUMINOSES

Subministrant: En camions cisterna que poden ser amb o sense aïllament ni sistema de calefacció, si han contingut altres líquids hauran d'estar completament nets abans de la càrrega. Les cisternes disposaran d'un element adient que permeti prendre mostres.

Emmagatzematge: En un o varis tancs aïllats entre si amb boques de ventilació, comptaran amb aparells de mesura i seguretat, i disposaran de vàlvula per a presa de mostres.

Les emulsions bituminoses de trencament lent (I.trencament 5 a 7), per a microaglomerats en fred i reciclats en fred, es transportaran en cisternes completes (>=90%), a temperatura < 50 °C.

En emulsions de trencament lent (I.trencament 5 a 7) i termoadherents (TER) que s'emmagatzemin més de 7 dies, caldrà assegurar la seva homogeneïtat prèviament a la posada a obra.

Quan els tancs no disposin de mitjans de càrrega propis, les cisternes de transport estaran dotades de mitjans pneumàtics o mecànics per al tràfec ràpid.

Les canonades i bombes utilitzades en el tràfec de l'emulsió cal que estiguin disposades de tal manera que sigui fàcil netejar-les després de cada aplicació.

BETUMS ASFÀLTICS I BETUMS MODIFICATS AMB POLÍMERS:

Subministrant: en camions cisterna amb sistema de calefacció i termòmetres de control de la temperatura situats a llocs visibles. Ha de disposar d'un sistema que permeti escalfar el betum quan per qualsevol anomalia la temperatura davallí fins a punt en que no pugui ser transportat, a més d'una vàlvula per a poder prendre mostres.

Emmagatzematge: en tancs aïllats entre si, amb ventilació i sistemes de control. Els tancs estaran calorifugats i proveïts de termòmetres visibles, i dotats de sistema de calefacció que eviti que la temperatura fixada per al seu emmagatzematge es desviï més de deu graus Celsius (10°C). Disposarà d'una vàlvula per a presa de mostres.

Quan els tancs no disposin de mitjans de càrrega propis, les cisternes de transport estaran dotades

de mitjans pneumàtics o mecànics per al seu tràfec ràpid.
 Les canonades i bombes utilitzades en el tràfec del betum hauran d'estar calefactades i aïllades tèrmicament, i disposades per a ser netejades fàcilment després de cada aplicació.
BETUM MODIFICAT AMB POLÍMERS:
 Si no compleixen amb els valors d'estabilitat a l'emmagatzematge indicats a la taula 212.2 del PG-3, els mitjans de transport i emmagatzematge disposaran de sistema d'homogeneïtzació.
 En lligants amb sedimentació o que continguin pols de cautxú de pneumàtics reciclats, els tancs d'emmagatzematge hauran de ser d'eix vertical, amb sistema d'agitació i recirculació, i sortida inferior amb forma troncocònica.

3.- UNITAT I CRITERIS D'AMIDAMENT

Unitat d'amidament: la indicada a la descripció de l'element
 Criteri d'amidament: quantitat necessària subministrada a l'obra

4.- NORMATIVA DE COMPLIMENT OBLIGATORI

* Orden de 6 de febrero de 1976 por la que se aprueba el Pliego de prescripciones técnicas generales para obras de carreteras y puentes (PG 3/75)
 * Orden de 21 de enero de 1988 sobre modificación de determinados artículos del Pliego de prescripciones técnicas generales para obras de carreteras y puentes (PG 3/75).
 * Orden de 8 de mayo de 1989 por la que se modifican parcialmente determinados preceptos del pliego de prescripciones técnicas generales para obras de carreteras y puentes (PG 3/75).
 * Orden Circular 29/2011 Sobre el Pliego de Prescripciones Técnicas Generales para obras de carreteras y puentes (PG-3). Ligantes bituminosos y microaglomerados en frío.

5.- CONDICIONS DE CONTROL DE RECEPCIÓ

CONDICIONS DE MARCATGE I CONTROL DE LA DOCUMENTACIÓ

Cada cisterna que arribi a l'obra s'acompanyarà d'albarà i informació de l'etiquetat i marcatge CE corresponent.

L'albarà ha d'incloure:

- Nom i direcció del fabricant
- Data de fabricació i subministrament.
- Identificació del vehicle que ho transporta
- Quantitat subministrada
- Denominació comercial i tipus de betum asfàltic o emulsió bituminosa subministrada.
- Nom i direcció del comprador i destí
- Referència de la comanda

L'etiquetat i marcat CE ha d'incloure:

- Símbol del marcatge CE.
- Nombre d'identificació de l'organisme de certificació.
- Nombre o marca identificativa i direcció del fabricant.
- Dues últimes xifres de l'any en que es fixa el marcatge.
- Nombre del certificat de producció.

CONDICIONS DE MARCATGE I CONTROL DE LA DOCUMENTACIÓ EN EMULSIONS BITUMINOSES

- Referència a la norma UNE EN 13808.
- Descripció del producte: nom genèric, tipus i ús previst.

Característiques de l'EMULSIÓ:

- Viscositat UNE EN 12846)
- Adhesivitat NE EN 13614).
- Índex de trencament UNE EN 13075-1, i estabilitat ciment UNE EN 12848).
- Característiques del lligant residual per evaporació segons UNE EN 13074:
 - Consistència a temperatura de servei intermig, penetració a 25°C UNE EN 1426.
 - Consistència a temperatura de servei elevada, punt de reblaniment UNE EN 1427.
 - Cohesió lligant residual en emulsions bituminoses modificades (pèndul Vialit UNE EN 13588).
- Característiques del lligant residual per evaporació segons UNE EN 13074, seguit d'estabilització segons UNE EN 14895 i envelliment segons UNE EN 14769 :
 - Durabilitat consistència temperatura de servei intermig, penetració retenguda UNE EN 1426.
 - Durabilitat consistència temperatura de servei elevada, increment punt reblaniment UNE EN 1427.
 - Durabilitat cohesió en emulsions bituminoses modificades (pèndul Vialit UNE EN 13588).

CONDICIONS DE MARCATGE I CONTROL DE LA DOCUMENTACIÓ EN BETUMS ASFÀLTICS I MODIFICATS:

- Referència a la norma UNE EN 12591 o UNE EN 13924.
- Descripció del producte: nom genèric, tipus i ús previst.
- Característiques del Betums:
 - Consistència a temperatura de servei intermèdia, penetració a 25°C UNE EN 1426.
 - Consistència a temperatura de servei elevada, punt de reblaniment UNE EN 1427.
 - Dependència de la consistència amb la temperatura UNE EN 13588 o UNE EN 13924.

- Durabilitat consistència temperatura de servei intermèdia i elevada (resistència a l'envelliment UNE EN 12607-1.
- Consistència (forçaductilitat UNE EN 13589 i 13703), modificats amb polímers
- penetració retenguda UNE EN 1426
- increment del punt de reblaniment UNE EN 1427
- canvi de massa UNE EN 12607-1
- Fragilitat a baixa temperatura de servei (punt fragilitat Fraass UNE EN 12593, només en betums UNE EN 12591
- Recuperació elàstica a 25°C UNE EN 13398 (modificats amb polímers).
- El subministrador aportarà informació sobre:
 - Temperatura màxima d'escalfament.
 - Rang de temperatura de la mescla i compactació.

El plec de prescripcions tècniques particulars o la DF podran exigir informació addicional sobre la resta de característiques de cada tipus de lligant hidrocarbonat.

En Betums modificats amb polímers es podran demanar addicionalment el valor d'estabilitat a l'emmagatzematge segons UNE EN 13399 per a verificar els sistemes de transport i emmagatzematge OPERACIONS DE CONTROL EN BETUMS ASFÀLTICS:

El control en la recepció es realitzarà per a cada cisterna arribada a l'obra prenent dues mostres d'un quilogram segons UNE EN 58 en el moment del transvasament del material de la cisterna al tanc d'emmagatzematge.

Sobre una mostra es determinarà la penetració segons UNE EN 1426 i la segona es conservarà fins esgotar el període de garantia.

Control a l'entrada del mesclador. Un lot equivaldrà a la quantitat de 300 t de betum, que s'acceptarà o refusarà en bloc. La DF podrà fixar altre mida per al lot.

De cada lot es prendran dues mostres d'un quilogram segons UNE EN 58, en algun punt entre la sortida del tanc d'emmagatzematge i l'entrada al mesclador.

Sobre una mostra es realitzaran els següents assajos:

- Determinació de la penetració UNE EN 1426
- Punt de reblaniment UNE EN 1427

i es calcularà l'índex de penetració UNE EN 12591 o UNE EN 13924

La segona mostra es guardarà fins esgotar el període de garantia.

Es podrà controlar addicionalment si la DF ho exigeix realitzant els assajos per a comprovar les característiques de les taules 211.2 de l'article 211 del PG-3, amb una freqüència d'una vegada cada mes i com a mínim de tres vegades durant l'execució, i per a cada tipus de composició de betum. OPERACIONS DE CONTROL EN BETUMS MODIFICATS AMB POLÍMERS

El control de recepció es realitzarà sobre el subministrament en cisternes o la fabricació en obra. Per a cada cisterna amb betum modificat amb polímers arribat a obra es podran prendre dues mostres d'un quilogram segons UNE EN 58, en el moment del transvasament del material de la cisterna al tanc d'emmagatzematge.

Sobre una mostra es realitzaran els següents assajos:

- Determinació de la penetració UNE EN 1426
- Punt de reblaniment UNE EN 1427
- Recuperació elàstica UNE EN 13398

La segona mostra es conservarà fins esgotar el període de garantia.

Per a cada fabricació en obra es prendran mostres a les canonades de sortida de la instal·lació de fabricació del lligant, dos cada cinquanta i al menys dos cada jornada de treball, conservant una fins a la fi del període de garantia, i realitzant sobre l'altre els següents assajos:

- Determinació de la penetració UNE EN 1426
- Punt de reblaniment UNE EN 1427
- Recuperació elàstica UNE EN 13398

Control a l'entrada del mesclador. Quan es fabriqui betum en obra sense emmagatzematge intermedi previ a l'entrada al mesclador de la planta, no serà necessari control.

Un lot equivaldrà a la quantitat de 300 t de betum modificat amb polímers que s'acceptarà o refusarà en bloc. La DF podrà fixar altres mides per al lot.

De cada lot de betum es prendran dues mostres d'un quilogram segons UNE EN 58, en algun punt entre la sortida del tanc d'emmagatzematge i l'entrada al mesclador.

Sobre una mostra es realitzaran els següents assajos:

- Determinació de la penetració UNE EN 1426
- Punt de reblaniment UNE EN 1427
- Assaig de recuperació elàstica UNE EN 13398(a judici de la DF).

La segona mostra es conservarà fins esgotar el període de garantia.

Control addicional si la DF ho exigeix realitzant els assajos per a comprovar les característiques de les taules 212.2 del PG-3, amb freqüència d'una vegada cada mes i com a mínim de tres vegades durant l'execució, i per a cada tipus i composició de betum modificats.

En el cas d'emmagatzematge dels betums modificats per períodes >15 dies, es realitzaran previ al seu ús sobre dues mostres, una de la part superior i l'altra de la part inferior del dipòsit d'emmagatzematge els següents assajos:

- Penetració UNE EN 1426
- Punt de reblaniment UNE EN 1427

Cas de no complir els valors estipulats, es procedirà a la seva homogeneïtzació i realització de nous assajos o la seva retirada. La DF podrà disminuir els terminis anteriorment fixats en cas de condicions atmosfèriques o d'obra anormals.

OPERACIONS DE CONTROL EN EMULSIONS BITUMINOSSES

Per a cada cisterna amb emulsió bituminosa arribada a l'obra es podran prendre dues mostres de dos quilograms segons UNE EN 58, en el moment del transvasament del material de la cisterna al tanc d'emmagatzematge.

Sobre una mostra es realitzaran els següents assajos:

- Càrrega de les partícules UNE EN 1430
- Índex de trencament UNE EN 13075-1
- Contingut d'aigua UNE EN 1428
- Tamisatge UNE EN 1429

La segona mostra es conservarà durant 15 dies per a realitzar assajos de contrast si fossin necessaris.

Es controlarà en el moment de l'ús a la sortida del tanc d'emmagatzematge.

Un lot equivaldrà a la quantitat de 30 t o fracció diària d'emulsió bituminosa, en el cas de regs es considerarà la fracció setmanal. La DF podrà fixar altres mides per al lot.

De cada lot es prendran dues mostres de 2 quilograms segons UNE EN 58, a la sortida del tanc d'emmagatzematge.

Sobre una mostra es realitzaran els següents assajos:

- Càrrega de partícules UNE EN 1430
- Índex de trencament UNE EN 13075-1
- Contingut d'aigua UNE EN 1428
- Tamisatge UNE EN 1429

La segona mostra es conservarà durant 15 dies per a realitzar assajos de contrast si fossin necessaris.

Es podrà controlar de forma addicional si la DF ho exigeix realitzant els assajos per a comprovar les característiques de les taules 213.3 i 213.4 de l'article 213 del PG-3, amb freqüència d'una vegada cada mes i mínim de tres vegades, durant l'execució i per a cada tipus i composició d'emulsió. En el cas d'emmagatzematge de les emulsions per períodes >15 dies o >7 dies per a emulsions de trencament lent o termoadherents, es realitzarà previ al ser ús sobre dues mostres, una de la part superior i l'altre de la part inferior del tanc d'emmagatzematge els següents assajos:

- Assaig de tamisatge UNE EN 1429
- Assaig de contingut en betum asfàltic residual UNE EN 1431

En cas de no complir els valors estipulats, es procedirà a la seva homogeneïtzació i realització de nous assajos o la seva retirada. El director de les obres podrà disminuir els terminis anteriorment fixats en cas de condicions atmosfèriques o d'obra anormals.

Un cop al mes i un mínim de tres cops durant l'execució de l'obra, per cada tipus i composició d'emulsió bituminosa, es realitzaran els assaigs necessaris per a la comprovació de les característiques.

CRITERIS DE PRESA DE MOSTRES:

De forma general de cada cisterna arribada a l'obra en el moment del transvasament al tanc d'emmagatzematge.

CRITERI DE PRESA DE MOSTRES EN EMULSIONS BITUMINOSSES

A cada lot a la sortida del tanc d'emmagatzematge, en el moment d'ús.

CRITERI DE PRESA DE MOSTRES EN BETUMS ASFÀLTICS

A cada lot en un punt entre la sortida del tanc d'emmagatzematge i el mesclador.

CRITERI DE PRESA DE MOSTRES EN BETUMS MODIFICATS AMB POLÍMERS

En la fabricació a obra, a les canonades de sortida de la instal·lació.

En cada lot en un punt entre la sortida del tanc d'emmagatzematge i el mesclador.

INTERPRETACIÓ DE RESULTATS I ACTUACIONS EN CAS D'INCOMPLIMENT

La DF indicarà les mesures a adoptar en cas que els lligants hidrocarbonats no compleixin alguna de les especificacions establertes a les taules de l'article corresponent del PG-3/75 per a cada lligant

Emulsions bituminoses les taules 213.3 i 213.4 de l'article 213.

Betums asfàltics la taula 211.2 de l'article 211.

Betums asfàltics modificats amb polímers la taula 212.2 de l'article 212.

B0 - MATERIALS BÀSICS

B06 - FORMIGONS DE COMPRA

B064 - FORMIGONS ESTRUCTURALS EN MASSA

0.- ELEMENTS QUE CONTEMPLA EL PLEC

B064300C,B064500C,B064300D.

1.- DEFINICIÓ I CARACTERÍSTIQUES DELS ELEMENTS

Formigó amb o sense addicions (cendres volants o fum de sílice), elaborat en una central formigonera legalment autoritzada d'acord amb el títol 4t. de la llei 21/1992 de 16 de juliol d'indústria i el Real Decret 697/1995 de 28 d'abril.

CARACTERÍSTIQUES DELS FORMIGONS D'ÚS ESTRUCTURAL:

Els components del formigó, la seva dosificació, el procés de fabricació i el transport han d'estar d'acord amb les prescripcions de l'EHE-08.

La designació del formigó fabricat en central es pot fer per propietats o per dosificació i s'expressarà, com a mínim, la següent informació:

- Consistència
- Grandària màxima del granulat
- Tipus d'ambient al que s'exposarà el formigó
- Resistència característica a compressió per als formigons designats per propietats
- Contingut de ciment expressat en kg/m³, per als formigons designats per dosificació
- La indicació de l'ús estructural que ha de tenir el formigó: en massa, armat o pretesat
- La designació per propietats s'ha de fer d'acord amb el format: T-R/C/TM/A
- T: Indicatiu que serà HM per al formigó en massa, HA pel formigó armat, i HP per al formigó pretesat
- R: Resistència característica a compressió, en N/mm² (20-25-30-35-40-45-50-55-60-70-80-90-100)
- C: Lletra indicativa del tipus de consistència: L Líquida, F fluida, B tova, P plàstica i S seca
- TM: Grandària màxima del granulat en mm.
- A: Designació de l'ambient al que s'exposarà el formigó

En els formigons designats per propietats, el subministrador ha d'establir la composició de la mescla del formigó, garantint al peticionari les característiques especificades de grandària màxima del granulat, consistència i resistència característica, així com les limitacions derivades del tipus d'ambient especificat (contingut de ciment i relació aigua/ciment).

En els formigons designats per dosificació, el peticionari es responsable de la congruència de les característiques especificades de grandària màxima del granulat, consistència i contingut en ciment per metre cúbic de formigó, i el subministrador les haurà de garantir, indicant també, la relació aigua/ciment que ha emprat.

En els formigons amb característiques especials o d'altres de les especificades a la designació, les garanties i les dades que el subministrador hagi d'aportar, s'han d'especificar abans de l'inici del subministrament.

El formigó ha de complir amb les exigències de qualitat que estableix l'article 37.2.3 de la norma EHE-08.

Si el formigó està destinat a una obra amb armadures pretesades, podrà contindre cendres volants sense que aquestes excedeixin el 20% del pes del ciment, i si es tracta de fum de silici no podrà excedir el 10%

Si el formigó està destinat a obres de formigó en massa o armat, la DF pot autoritzar l'ús de cendres volants o fum de silici per la seva confecció. En estructures d'edificació, si s'utilitzen cendres volants no han de superar el 35% del pes del ciment. Si s'utilitza fum de silici no ha de superar el 10% del pes del ciment. La quantitat mínima de ciment s'especifica a l'article 37.3.2 de la norma EHE-08

La central que subministri formigó amb cendres volants realitzarà un control sobre la producció segons l'art. 30 de la norma EHE-08 i ha de posar els resultats de l'anàlisi a l'abast de la DF, o disposarà d'un distintiu de qualitat oficialment reconegut

Les cendres volants han de complir en qualsevol cas les especificacions de la norma UNE EN 450. Els additius hauran de ser del tipus que estableix l'article 29.2 de l'EHE-08 i complir l'UNE EN 934-2

En cap cas la proporció en pes de l'additiu no ha de superar el 5% del pes del ciment utilitzat. Classificació dels formigons per la seva resistència a compressió:

- Si $f_{ck} \leq 50$ N/mm², resistència standard
- Si $f_{ck} > 50$ N/mm², alta resistència

Si no es disposa més que de resultats a 28 dies d'edat, es podran admetre com a valors de resistència a j dies d'edat els valors resultants de la fórmula següent:

- $f_{cm}(t) = f_{cc}(t) \cdot f_{cm}$
- $f_{cc} = \exp s [1 - (28/t)^{1/2}]$

(on f_{cm} : Resistència mitja a compressió a 28 dies, f_{cc} : coeficient que depèn de l'edat del formigó, t: edat del formigó en dies, s: coeficient en funció del tipus de ciment (= 0,2 per a ciments d'alta resistència i enduriment ràpid (CEM 42,5R, CEM 52,5R), = 0,25 per a ciments normals i d'enduriment ràpid (CEM 32,5R, CEM 42,5), = 0,38 per a ciments d'enduriment lent (CEM 32,25))).

Valor mínim de la resistència:

- Formigons en massa ≥ 20 N/mm²
 - Formigons armats o pretesats ≥ 25 N/mm²
 Tipus de ciment:
 - Formigó en massa: Ciments comuns excepte els tipus CEM II/A-Q, CEM II/B-Q, CEM II/A-W, CEM II/B-W, CEM II/A-T, CEM II/B-T i CEM III/C (UNE-EN 197-1), Ciments per a usos especials ESP VI-1 (UNE 80307)
 - Formigó armat: Ciments comuns excepte els tipus CEM II/A-Q, CEM II/B-Q, CEM II/A-W, CEM II/B-W, CEM II/A-T, CEM II/B-T, CEM III/C i CEM V/B (UNE-EN 197-1)
 - Formigó pretesat: Ciments comuns tipus CEM I, CEM II/A-D, CEM II/A-V, CEM II/A-P i CEM II/A-M(V,P) (UNE-EN 197-1)
 - Es considera inclòs dins dels ciments comuns els ciments blancs (UNE 80305)
 - Es consideren inclosos els ciments de característiques addicionals com els resistents als sulfats i/o a l'aigua de mar (UNE 80303-1 i UNE 80303-2), i els de baixa calor d'hidratació (UNE-EN 14216)
 Classe del ciment: 32,5 N

Densitats dels formigons:

- Formigons en massa (HM):
 - 2.300 kg/m³ si fck ≤ 50 N/mm²
 - 2.400 kg/m³ si fck > 50 N/mm²
 - Formigons armats i pretensats (HA-HP): 2500 kg/m³

El contingut mínim de ciment ha d'estar d'acord amb les prescripcions de la norma EHE-08, en funció de la classe d'exposició (taula 37.3.2.a). La quantitat mínima de ciment considerant el tipus d'exposició més favorable ha de ser:

- Obres de formigó en massa: ≥ 200 kg/m³
 - Obres de formigó armat: ≥ 250 kg/m³
 - Obres de formigó pretesat: ≥ 275 kg/m³
 - A totes les obres: ≤ 500 kg/m³

La relació aigua/ciment ha d'estar d'acord amb les prescripcions de la norma EHE-08, en funció de la classe d'exposició (taula 37.3.2.a). La relació aigua/ciment considerant el tipus d'exposició més favorable ha de ser:

- Formigó en massa: $\leq 0,65$
 - Formigó armat: $\leq 0,65$
 - Formigó pretesat: $\leq 0,60$

Assentament en el con d'Abrams (UNE EN 12350-2):

- Consistència seca: 0 - 2 cm
 - Consistència plàstica: 3 - 5 cm
 - Consistència tova: 6 - 9 cm
 - Consistència fluida: 10-15 cm
 - Consistència líquida: 16-20 cm

La consistència (L) líquida només es podrà aconseguir mitjançant additiu superfluidificant

Ió clor total aportat per components d'un formigó no pot superar:

- Pretensat: $\leq 0,2\%$ pes de ciment
 - Armat: $\leq 0,4\%$ pes de ciment
 - En massa amb armadura de fissuració: $\leq 0,4\%$ pes de ciment

Quantitat total de fins (sedàs 0,063) al formigó, corresponents als granulats i al ciment:

- Si l'aigua és standard: < 175 kg/m³
 - Si l'aigua és reciclada: < 185 kg/m³

Toleràncies:

- Assentament en el con d'Abrams:
 - Consistència seca: Nul
 - Consistència plàstica o tova: ± 1 cm
 - Consistència fluida: ± 2 cm
 - Consistència líquida: ± 2 cm

FORMIGONS PER A PILOTS FORMIGONATS "IN SITU"

Tamany màxim del granulat. El més petit dels següents valors:

- ≤ 32 mm
 - $\leq 1/4$ separació entre barres d'acer longitudinals

Dosificacions de pastat:

- Contingut de ciment:
 - Formigons abocats en sec: ≥ 325 kg/m³
 - Formigons submergits: ≥ 375 kg/m³
 - Relació aigua-ciment (A/C): $< 0,6$
 - Contingut de fins d $< 0,125$ (ciment inclòs):
 - Granulat gruixut d > 8 mm: ≥ 400 kg/m³
 - Granulat gruixut d ≤ 8 mm: ≥ 450 kg/m³

Consistència del formigó:

Assentament con d'Abrams (mm)	Condicions d'ús
130 $\leq H \leq 180$	- Formigó abocat en sec

H ≥ 160	- Formigó bombejat, submergit o abocat sota aigua amb tub tremie
H ≥ 180	- Formigó submergit, abocat sota fluid estabilitzador amb tub tremie

El formigó ha de tenir la docilitat i fluïdesa adequada, i aquests valors s'han de mantenir durant tot el procés de formigonat, per tal d'evitar embussos als tubs de formigonar.

FORMIGONS PER A PANTALLES FORMIGONADES "IN SITU"

Contingut mínim de ciment en funció de la grandària màxima del granulat:

Grandària màxima del granulat (mm)	Contingut mínim de ciment (kg)
32	350
25	370
20	385
16	400

Grandària màxima del granulat. El més petit dels següents valors:

- ≤ 32 mm
 - $\leq 1/4$ separació entre barres d'acer longitudinals

Dosificacions de pastat:

- Contingut de ciment en pantalles contínues de formigó armat :
 - Formigons abocats en sec: ≥ 325 kg/m³
 - Formigons submergits: ≥ 375 kg/m³
 - Relació aigua-ciment: $0,45 < A/C < 0,6$
 - Contingut de fins d $\leq 0,125$ mm (ciment inclòs):
 - Granulat gruixut D ≤ 16 mm: ≤ 450 kg/m³
 - Granulat gruixut D > 16 mm: $= 400$ kg/m³
 - Assentament al con d'Abrams: $160 < A < 220$ mm

El formigó ha de tenir la docilitat i fluïdesa adequada, i aquests valors s'han de mantenir durant tot el procés de formigonat, per tal d'evitar embussos als tubs de formigonar.

FORMIGÓ PER A PAVIMENTS

La fabricació del formigó no es podrà iniciar fins que la DF no hagi aprovat la fórmula de treball i el corresponent tram de prova (apartat d'execució). Aquesta fórmula inclourà:

- La identificació i proporció ponderal (en sec) de cada fracció d'àrid a la mescla.
 - La granulometria de la mescla d'àrids per als tamisos 40 mm; 25 mm; 20 mm; 12,5 mm; 8 mm; 4 mm; 2 mm; 1 mm; 0,500 mm; 0,250 mm; 0,125 mm; i 0,063 mm UNE EN 933-2.
 - La dosificació de ciment, aigua i, si és el cas de cada additiu, referides a la mescla total.
 - La resistència característica a flexotracció a 7 i a 28 dies.
 - La consistència del formigó fresc, i si és el cas, el contingut d'aire ocluit.

El pes total de partícules que passen pel tamis 0,125 mm UNE EN 933-2 no serà major de 450 kg/m³, inclòs el ciment.

Contingut de ciment: ≥ 300 kg/m³

Relació aigua/ciment: $\leq 0,46$

Assentament en el con d'Abrams (UNE 83313): 2 - 6 cm

Proporció d'aire ocluit (UNE 83315): $\leq 6\%$

En zones sotmeses a nevades o gelades serà obligatòria la utilització d'un inclusor d'aire, i en aquest cas, la proporció d'aire ocluit en el formigó fresc no serà inferior al 4,5 % en volum.

Toleràncies:

- Assentament en el con d'Abrams: ± 1 cm

2.- CONDICIONS DE SUBMINISTRAMENT I EMMAGATZEMATGE

Subministrament: En camions formigonera.

El formigó ha d'arribar a l'obra sense alteracions en les seves característiques, formant una barreja homogènia i sense haver iniciat l'adormiment.

Queda expressament prohibit l'addició al formigó de qualsevol quantitat d'aigua o altres substàncies que puguin alterar la composició original.

Emmagatzematge: No es pot emmagatzemar.

3.- UNITAT I CRITERIS D'AMIDAMENT

Unitat d'amidament: la indicada a la descripció de l'element

Criteri d'amidament: quantitat necessària subministrada a l'obra

4.- NORMATIVA DE COMPLIMENT OBLIGATORI

Real Decreto 1247/2008, de 18 de julio, por el que se aprueba la Instrucción de Hormigón Estructural (EHE-08).

PILOTS I PANTALLES FORMIGONADES "IN SITU"

Real Decreto 314/2006, de 17 de marzo, por el que se aprueba el Código Técnico de la Edificación Parte 2. Documento Básico de Seguridad estructural DB-SE.

FORMIGÓ PER A PAVIMENTS

Orden FOM/891/2004, de 1 de marzo, por la que se actualizan determinados artículos del pliego de prescripciones técnicas generales para obras de carreteras y puentes, relativos a firmes y pavimentos.

5.- CONDICIONS DE CONTROL DE RECEPCIÓ

CONDICIONS DE MARCATGE I CONTROL DE LA DOCUMENTACIÓ:

El subministrador ha de lliurar amb cada càrrega un full on constin, com a mínim, les dades següents:

- Identificació del subministrador
- Número de sèrie de la fulla de subministrament
- Data i hora de lliurament
- Nom de la central de formigó
- Identificació del peticionari
- Quantitat de formigó subministrat
- Formigons designats per propietats d'acord a l'art. 39.2 de l'EHE-08, indicant com a mínim:
 - Resistència a la compressió
 - Tipus de consistència
 - Grandària màxima del granulat
 - Tipus d'ambient segons la taula 8.2.2 de l'EHE-08
- Formigons designats per dosificació d'acord a l'art. 39.2 de l'EHE-08, indicant com a mínim:
 - Contingut de ciment per m³
 - Relació aigua/ciment (amb 0,02 de tolerància)
 - Tipus, classe i marca del ciment
 - Contingut en addicions
 - Contingut en additius
 - Tipus d'additiu segons UNE EN 934-2, si n'hi ha
 - Procedència i quantitat de les addicions o indicació que no en té
- Identificació del ciment, additius i addicions
- Designació específica del lloc de subministrament
- Identificació del camió i de la persona que fa la descàrrega
- Hora límit d'us del formigó

OPERACIONS DE CONTROL EN FORMIGÓ ESTRUCTURAL:

Determinació de la dosificació (si és el cas) mitjançant assaigs previs de laboratori. Per a cada dosificació estudiada es realitzaran 3 sèries de 4 provetes, procedents de 3 pastades fabricades a la central. 2 provetes s'assajaran a compressió i les altres 2 a l'assaig de penetració d'aigua. Assaigs característics de comprovació de la dosificació aprovada. Per a cada tipus de formigó es realitzaran 6 sèries de 2 provetes que s'assajaran a compressió a 28 dies, segons UNE EN 12390-3. No seran necessaris aquests assaigs si el formigó procedeix de central certificada, o es disposa de suficient experiència en el seu ús.

Abans del inici de l'obra, i sempre que sigui necessari segons l'article 37.3.3 de la norma EHE-08, es realitzarà l'assaig de la fondària de penetració d'aigua sota pressió, segons UNE EN 12390-8. Inspeccions no periòdiques a la planta per tenir constància que es fabrica el formigó amb la dosificació correcta.

Per a totes les amassades es durà a terme el corresponent control de les condicions de subministrament.

Control estadístic de la resistència (EHE-08): Per a formigons sense distintiu de qualitat, es realitzaran lots de control de com a màxim:

- Volum de formigonament: $\leq 100 \text{ m}^3$
- Elements o grups d'elements que treballen a compressió:
 - Temps de formigonament ≤ 2 setmanes; superfície construïda $\leq 500 \text{ m}^2$; Nombre de plantes ≤ 2
- Elements o grups d'elements que treballen a flexió:
 - Temps de formigonament ≤ 2 setmanes; superfície construïda $\leq 1000 \text{ m}^2$; Nombre de plantes ≤ 2
- Massissos:
 - Temps de formigonament ≤ 1 setmana

El número de lots no serà inferior a 3. Totes les pastades d'un lot procediran del mateix subministrador, i tindran la mateixa dosificació.

En cas de disposar d'un distintiu oficialment reconegut, es podran augmentar els valors anteriors multiplicant-los per 2 o per 5, en funció del nivell de garantia per al que s'ha efectuat el reconeixement, conforme a l'article 81 de l'EHE-08.

Control 100x100 (EHE-08): Serà d'aplicació a qualsevol estructura, sempre que es faci abans del subministrament del formigó. La conformitat de la resistència es comprova determinant la mateixa

en totes les pastades sotmeses a control i calculant el valor de la resistència característica real. Control indirecte de la resistència (EHE-08): Només es podrà aplicar en formigons que disposin d'un distintiu de qualitat oficialment reconegut i que s'utilitzin en:

- Elements d'edificis de vivendes d'una o dues plantes, amb llums inferiors a 6,00 metres
- Elements d'edificis de vivendes de fins a 4 plantes, que treballin a flexió, amb llums inferiors a 6,00 metres

Haurà de complir, a més, que l'ambient sigui I o II, i que en el projecte s'hagi adoptat una resistència de càlcul a compressió F_{cd} no superior a 10 N/mm^2 .

La DF podrà eximir la realització dels assaigs característics de dosificació quan el formigó que es vagi a subministrar estigui en possessió d'un distintiu de qualitat oficialment reconegut, o quan es disposi d'un certificat de dosificació amb una antiguitat màxima de 6 mesos.

OPERACIONS DE CONTROL EN FORMIGÓ PER A PAVIMENTS:

Determinació de la fórmula de treball. Per a cada dosificació analitzada es realitzarà:

- Confecció de 2 sèries de 2 provetes, segons la norma UNE 83301. Per a cada sèrie es determinarà la consistència (UNE 83313), la resistència a flexotracció a 7 i a 28 dies (UNE 83305) i, si és el cas, el contingut d'aire ocluit (UNE EN 12350-7).

Si la resistència mitja a 7 dies resultés superior al 80% de l'especificada a 28 dies, i no s'haguessin obtingut resultats del contingut d'aire ocluit i de la consistència fora dels límits establerts, es podrà procedir a la realització d'un tram de prova amb aquest formigó. En cas contrari, s'haurà d'esperar als 28 dies i s'introduiran les modificacions necessàries en la dosificació, i es repetiran els assaigs de resistència.

Control de fabricació i recepció.

- Inspecció no sistemàtica a la planta de fabricació del formigó
- Per a cada fracció d'àrid, abans de l'entrada al mesclador, es realitzaran amb la freqüència indicada, els següents assaigs:
 - Com a mínim 2 cops al dia, 1 pel matí i un altre per la tarda:
 - Assaig granulomètric (UNE-EN 933-1)
 - Equivalent de sorra de l'àrid fi (UNE EN 933-8)
 - Terrossos d'argila (UNE 7133)
 - Índex de llenques de l'àrid gros (UNE EN 933-3)
 - Proporció de fins que passen pel tamís 0,063 mm (UNE EN 933-2)
 - Com a mínim 1 cop al mes, i sempre que es canviï de procedència el subministrament:
 - Coeficient de Los Angeles de l'àrid gros (UNE EN 1097-2)
 - Substàncies perjudicials (EHE)
- Sobre una mostra de la mescla d'àrids es realitzarà cada dia un assaig granulomètric (UNE EN 933-1)
- Comprovació de l'exactitud de les bàscules de dosificació un cop cada 15 dies.
- Inspecció visual del formigó en cada element de transport i comprovació de la temperatura.
- Recepció del full de subministrament del formigó, per a cada partida.
- Es controlaran com a mínim 2 cops al dia (matí i tarda):
 - Contingut d'aire ocluit en el formigó (UNE 83315)
 - Consistència (UNE 83313)
 - Fabricació de provetes per a assaig a flexotracció (UNE 83301)

CRITERIS DE PRESA DE MOSTRES EN FORMIGÓ ESTRUCTURAL:

Els controls s'han de realitzar segons les instruccions de la DF i la norma EHE.

CRITERIS DE PRESA DE MOSTRES EN FORMIGÓ PER A PAVIMENTS:

Es seguiran els criteris que en cada cas, indiqui la DF. Cada sèrie de provetes es prendrà d'amassades diferents.

Quan s'indica una freqüència temporal de 2 assaigs per dia, es realitzarà un pel matí i l'altre per la tarda.

INTERPRETACIÓ DE RESULTATS I ACTUACIONS EN CAS D'INCOMPLIMENT, EN FORMIGÓ ESTRUCTURAL:

No s'ha d'acceptar el subministrament de formigó que no arribi identificat segons les condicions del plec.

Control estadístic: La conformitat del lot en relació a la resistència es comprovarà a partir dels valors mitjos dels resultats obtinguts sobre 2 provetes agafades de cada una de les N pastades controlades d'acord amb:

- Resistència característica especificada en projecte F_{ck} (N/mm^2): ≤ 30
 - Formigons amb distintius de qualitat oficialment reconeguts conforme a l'article 81 de l'EHE-08: $N \geq 1$
 - Altres casos: $N \geq 3$
- Resistència característica especificada en projecte F_{ck} (N/mm^2): ≥ 35 i ≤ 50
 - Formigons amb distintius de qualitat oficialment reconeguts conforme a l'article 81 de l'EHE-08: $N \geq 1$
 - Altres casos: $N \geq 4$
- Resistència característica especificada en projecte F_{ck} (N/mm^2): ≥ 50
 - Formigons amb distintius de qualitat oficialment reconeguts conforme a l'article 81 de l'EHE-08: $N \geq 2$
 - Altres casos: $N \geq 6$

La presa de mostres es realitzarà aleatòriament entre les pastades de l'obra sotmesa a control.

Un cop efectuats els assaigs, s'ordenaran els valors mitjos, xi, de les determinacions de resistència obtingudes per a cadascuna de les N pastades controlades: $x_1 \leq x_2 \leq \dots \leq x_n$

En els casos en que el formigó estigui en possessió d'un distintiu de qualitat oficialment reconegut, s'acceptarà quan $x_i \geq f_{ck}$. A més, es considerarà com un control d'identificació, per tant els criteris d'acceptació en aquest cas tenen per objecte comprovar la pertinença del formigó del lot a una producció molt controlada, amb una resistència certificada i estadísticament avaluada amb un nivell de garantia molt exigent.

Si el formigó no disposa de distintiu, s'acceptarà si:

$f(x) = x - K_2 r_N \geq f_{ck}$

on:

- $f(x)$ Funció d'acceptació

- x Valor mig dels resultats obtinguts en les N pastades assajades

- K_2 Coeficient:

Coeficient:

- Número de pastades:

- 3 pastades: K_2 1,02; K_3 : 0,85

- 4 pastades: K_2 0,82; K_3 : 0,67

- 5 pastades: K_2 0,72; K_3 : 0,55

- 6 pastades: K_2 0,66; K_3 : 0,43

- r_N : Valor del recorregut mostrat definit com a: $r_N = x(N) - x(1)$

- $x(1)$: Valor mínim dels resultats obtinguts en les últimes N pastades

- $x(N)$: Valor màxim dels resultats obtinguts en les últimes N pastades

- f_{ck} : Valor de la resistència característica especificada en el projecte

Si el formigó no disposa de distintiu, però es fabrica de forma contínua a central d'obra o són subministrats de forma contínua per la mateixa central de formigó preparat, en els que es controlen a l'obra més de 36 pastades del mateix formigó, s'acceptarà si: $f(x(1)) = x(1) - K_3 s_{35} \geq f_{ck}$. On: s_{35} * Desviació típica mostrat, corresponent a les últimes 35 pastades

Quan la consistència s'hagi definit pel seu tipus, segons l'art. 31.5, s'acceptarà el formigó si la mitjana aritmètica dels dos valors obtinguts està compresa dins del interval corresponent.

Si s'ha definit pel seu assentament, s'acceptarà el formigó quan la mitjana dels dos valors estigui compresa dins de la tolerància exigida.

El incompliment d'aquests criteris suposarà el rebuig de la pastada.

Control 100x100: Per a elements fabricats amb N pastades, el valor de la f_c , real correspon a la resistència de la pastada que, un cop ordenades les N determinacions de menor a major, ocupa el lloc $n=0,05 N$, arrodonint-se n per excés. Si el número de pastades a controlar és igual o inferior a 20, f_c , real serà el valor de la resistència de la pastada més baixa trobada a la sèrie.

S'acceptarà quan: $f_c, real \geq f_{ck}$

Control indirecte: S'acceptarà el formigó subministrat quan es compleixi a la vegada que:

- Els resultats dels assaigs de consistència compleixen amb els apartats anteriors

- Es manté la vigència del distintiu de qualitat del formigó durant la totalitat del subministrament

- Es manté la vigència del reconeixement oficial del distintiu de qualitat

INTERPRETACIÓ DE RESULTATS I ACTUACIONS EN CAS D'INCOMPLIMENT EN FORMIGÓ PER A PAVIMENTS:

- Interpretació dels assaigs característics:

Si la resistència característica a 7 dies resulta superior al 80 % de l'especificada a 28 dies, i els resultats del contingut d'aire ocluit i de la consistència es troben dins dels límits establerts, es podrà iniciar el tram de prova amb el formigó corresponent. En cas contrari, s'haurà d'esperar als resultats a 28 dies i, en el seu cas, s'introduiran els ajustos necessaris a la dosificació, repetint-se els assaigs característics.

- Interpretació dels assaigs de control de resistència:

- El lot s'accepta si la resistència característica a 28 dies és superior a l'exigida. En altres casos:

- Si fos inferior a ella, però no al seu 90%, el Contractista podrà escollir entre acceptar les sancions previstes en el Plec de Prescripcions Tècniques Particulars, o sol·licitar la realització d'assaigs d'informació. Aquestes sancions no podran ser inferiors a l'aplicació d'una penalització al preu unitari del lot, la quantia de la qual sigui igual al doble de la merma de resistència, expressades ambdues en proporció.

- Si està per sota del 90%, es realitzaran, a càrrec del contractista, els corresponents assaigs d'informació.

- Assaigs d'informació:

Abans dels 54 dies d'acabada l'estesa del lot, s'extrauran 6 testimonis cilíndrics (UNE 83302) que s'assajaran a tracció indirecta (UNE 83306) a edat de 56 dies. La conservació dels testimonis durant les 48 hores anteriors a l'assaig es realitzarà segons la norma UNE 83302.

El valor mig dels resultats dels assaigs d'informació del lot es compararan amb el resultat mig corresponent al tram de prova. El lot s'accepta si la resistència mitjana del lot és superior. En cas d'incompliment, cal distingir tres casos:

- Si fos inferior a ell, però no al seu 90%, s'aplicaran al lot les sancions previstes en el Plec de Prescripcions Tècniques Particulars.

- Si fos inferior al seu 90%, però no al seu 70%, el Director de les Obres podrà aplicar les sancions previstes en el Plec de Prescripcions Tècniques Particulars, o bé ordenar la demolició

del lot i la seva reconstrucció, a càrrec del Contractista.

- Si fos inferior al seu 70% es demolirà el lot i es reconstruirà, a càrrec del Contractista. Les sancions referides no podran ser inferiors a l'aplicació d'una penalització al preu unitari del lot, la quantia del qual sigui igual al doble de la merma de resistència, expressades ambdues en proporció.

La resistència de cada pastada a una determinada edat, es determinarà com a mitjana de les resistències de les provetes fabricades amb un formigó de la pastada en qüestió i assajades a l'edat determinada. A partir de la mínima resistència obtinguda en qualsevol pastada del lot, es podrà estimar la característica multiplicant aquella per un coeficient donat per la taula següent:

Coeficient (En funció del nombre de sèries que formen el lot):

- 2 sèries: 0,88

- 3 sèries: 0,91

- 4 sèries: 0,93

- 5 sèries: 0,95

- 6 sèries: 0,96

Quan l'assentament en el con d'Abrams no s'ajusti als valors especificats a la fórmula de treball, es rebutjarà el camió controlat.

B0 - MATERIALS BÀSICS

B06 - FORMIGONS DE COMPRA

B065 - FORMIGONS ESTRUCTURALS PER ARMAR

0.- ELEMENTS QUE CONTEMPLA EL PLEC

B0657A0E,B065960A.

1.- DEFINICIÓ I CARACTERÍSTIQUES DELS ELEMENTS

Formigó amb o sense addicions (cendres volants o fum de sílice), elaborat en una central formigonera legalment autoritzada d'acord amb el títol 4t. de la llei 21/1992 de 16 de juliol d'indústria i el Real Decret 697/1995 de 28 d'abril.

CARACTERÍSTIQUES DELS FORMIGONS D'ÚS ESTRUCTURAL:

Els components del formigó, la seva dosificació, el procés de fabricació i el transport han d'estar d'acord amb les prescripcions de l'EHE-08.

La designació del formigó fabricat en central es pot fer per propietats o per dosificació i s'expressarà, com a mínim, la següent informació:

- Consistència

- Grandària màxima del granulat

- Tipus d'ambient al que s'exposarà el formigó

- Resistència característica a compressió per als formigons designats per propietats

- Contingut de ciment expressat en kg/m³, per als formigons designats per dosificació

- La indicació de l'ús estructural que ha de tenir el formigó: en massa, armat o pretesat

La designació per propietats s'ha de fer d'acord amb el format: T-R/C/TM/A

- T: Indicatiu que serà HM per al formigó en massa, HA pel formigó armat, i HP per al formigó pretesat

- R: Resistència característica a compressió, en N/mm² (20-25-30-35-40-45-50-55-60-70-80-90-100)

- C: Lletre indicativa del tipus de consistència: L Líquida, F fluida, B tova, P plàstica i S seca

- TM: Grandària màxima del granulat en mm.

- A: Designació de l'ambient al que s'exposarà el formigó

En els formigons designats per propietats, el subministrador ha d'establir la composició de la mescla del formigó, garantint al peticionari les característiques especificades de grandària màxima del granulat, consistència i resistència característica, així com les limitacions derivades del tipus d'ambient especificat (contingut de ciment i relació aigua/ciment).

En els formigons designats per dosificació, el peticionari es responsable de la congruència de les característiques especificades de grandària màxima del granulat, consistència i contingut en ciment per metre cúbic de formigó, i el subministrador les haurà de garantir, indicant també, la relació aigua/ciment que ha emprat.

En els formigons amb característiques especials o d'altres de les especificades a la designació, les garanties i les dades que el subministrador hagi d'aportar, s'han d'especificar abans de l'inici del subministrament.

El formigó ha de complir amb les exigències de qualitat que estableix l'article 37.2.3 de la norma

EHE-08.

Si el formigó està destinat a una obra amb armadures pretesades, podrà contindre cendres volants sense que aquestes excedeixin el 20% del pes del ciment, i si es tracta de fum de silici no podrà excedir el 10%

Si el formigó està destinat a obres de formigó en massa o armat, la DF pot autoritzar l'ús de cendres volants o fum de silici per la seva confecció. En estructures d'edificació, si s'utilitzen cendres volants no han de superar el 35% del pes del ciment. Si s'utilitza fum de silici no ha de superar el 10% del pes del ciment. La quantitat mínima de ciment s'especifica a l'article 37.3.2 de la norma EHE-08

La central que subministri formigó amb cendres volants realitzarà un control sobre la producció segons l'art. 30 de la norma EHE-08 i ha de posar els resultats de l'anàlisi a l'abast de la DF, o disposarà d'un distintiu de qualitat oficialment reconegut

Les cendres volants han de complir en qualsevol cas les especificacions de la norma UNE EN 450. Els additius hauran de ser del tipus que estableix l'article 29.2 de l'EHE-08 i complir l'UNE EN 934-2

En cap cas la proporció en pes de l'additiu no ha de superar el 5% del pes del ciment utilitzat. Classificació dels formigons per la seva resistència a compressió:

- Si $f_{ck} \leq 50 \text{ N/mm}^2$, resistència standard
- Si $f_{ck} > 50 \text{ N/mm}^2$, alta resistència

Si no es disposa més que de resultats a 28 dies d'edat, es podran admetre com a valors de resistència a j dies d'edat els valors resultants de la fórmula següent:

- $f_{cm}(t) = f_{cc}(t) \cdot f_{cm}$
- $f_{cc} = \exp s [1 - (28/t)^{1/2}]$

(on f_{cm} : Resistència mitja a compressió a 28 dies, f_{cc} : coeficient que depèn de l'edat del formigó, t : edat del formigó en dies, s : coeficient en funció del tipus de ciment (= 0,2 per a ciments d'alta resistència i enduriment ràpid (CEM 42,5R, CEM 52,5R), = 0,25 per a ciments normals i d'enduriment ràpid (CEM 32,5R, CEM 42,5), = 0,38 per a ciments d'enduriment lent (CEM 32,25))).

Valor mínim de la resistència:

- Formigons en massa $\geq 20 \text{ N/mm}^2$
- Formigons armats o pretesats $\geq 25 \text{ N/mm}^2$

Tipus de ciment:

- Formigó en massa: Ciments comuns excepte els tipus CEM II/A-Q, CEM II/B-Q, CEM II/A-W, CEM II/B-W, CEM II/A-T, CEM II/B-T i CEM III/C (UNE-EN 197-1), Ciments per a usos especials ESP VI-1 (UNE 80307)
- Formigó armat: Ciments comuns excepte els tipus CEM II/A-Q, CEM II/B-Q, CEM II/A-W, CEM II/B-W, CEM II/A-T, CEM II/B-T, CEM III/C i CEM V/B (UNE-EN 197-1)
- Formigó pretesat: Ciments comuns tipus CEM I, CEM II/A-D, CEM II/A-V, CEM II/A-P i CEM II/A-M(V,P) (UNE-EN 197-1)

- Es considera inclòs dins dels ciments comuns els ciments blancs (UNE 80305)
 - Es consideren inclosos els ciments de característiques addicionals com els resistents als sulfats i/o a l'aigua de mar (UNE 80303-1 i UNE 80303-2), i els de baix calor d'hidratació (UNE-EN 14216)
- Classe del ciment: 32,5 N

Densitats dels formigons:

- Formigons en massa (HM):
 - 2.300 kg/m³ si $f_{ck} \leq 50 \text{ N/mm}^2$
 - 2.400 kg/m³ si $f_{ck} > 50 \text{ N/mm}^2$
- Formigons armats i pretensats (HA-HP): 2500 kg/m³

El contingut mínim de ciment ha d'estar d'acord amb les prescripcions de la norma EHE-08, en funció de la classe d'exposició (taula 37.3.2.a). La quantitat mínima de ciment considerant el tipus d'exposició més favorable ha de ser:

- Obres de formigó en massa: $\geq 200 \text{ kg/m}^3$
- Obres de formigó armat: $\geq 250 \text{ kg/m}^3$
- Obres de formigó pretesat: $\geq 275 \text{ kg/m}^3$
- A totes les obres: $\leq 500 \text{ kg/m}^3$

La relació aigua/ciment ha d'estar d'acord amb les prescripcions de la norma EHE-08, en funció de la classe d'exposició (taula 37.3.2.a). La relació aigua/ciment considerant el tipus d'exposició més favorable ha de ser:

- Formigó en massa: $\leq 0,65$
- Formigó armat: $\leq 0,65$
- Formigó pretesat: $\leq 0,60$

Assentament en el con d'Abrams (UNE EN 12350-2):

- Consistència seca: 0 - 2 cm
- Consistència plàstica: 3 - 5 cm
- Consistència tova: 6 - 9 cm
- Consistència fluida: 10-15 cm
- Consistència líquida: 16-20 cm

La consistència (L) líquida només es podrà aconseguir mitjançant additiu superfluidificant

Ió clor total aportat per components d'un formigó no pot superar:

- Pretensat: $\leq 0,2\%$ pes de ciment
- Armat: $\leq 0,4\%$ pes de ciment

- En massa amb armadura de fissuració: $\leq 0,4\%$ pes de ciment
Quantitat total de fins (sedàs 0,063) al formigó, corresponents als granulats i al ciment:

- Si l'aigua és standard: $< 175 \text{ kg/m}^3$
- Si l'aigua és reciclada: $< 185 \text{ kg/m}^3$

Toleràncies:

- Assentament en el con d'Abrams:
 - Consistència seca: Nul
 - Consistència plàstica o tova: $\pm 1 \text{ cm}$
 - Consistència fluida: $\pm 2 \text{ cm}$
 - Consistència líquida: $\pm 2 \text{ cm}$

FORMIGONS PER A PILOTS FORMIGONATS "IN SITU"

Tamany màxim del granulat. El més petit dels següents valors:

- $\leq 32 \text{ mm}$
- $\leq 1/4$ separació entre barres d'acer longitudinals

Dosificacions de pastat:

- Contingut de ciment:
 - Formigons abocats en sec: $\geq 325 \text{ kg/m}^3$
 - Formigons submergits: $\geq 375 \text{ kg/m}^3$
- Relació aigua-ciment (A/C): $< 0,6$
- Contingut de fins d $< 0,125$ (ciment inclòs):
 - Granulat gruixut d $> 8 \text{ mm}$: $\geq 400 \text{ kg/m}^3$
 - Granulat gruixut d $\leq 8 \text{ mm}$: $\geq 450 \text{ kg/m}^3$

Consistència del formigó:

Assentament con d'Abrams (mm)	Condicions d'ús
130 \leq H \leq 180	- Formigó abocat en sec
H \geq 160	- Formigó bombejat, submergit o abocat sota aigua amb tub tremie
H \geq 180	- Formigó submergit, abocat sota fluid estabilitzador amb tub tremie

El formigó ha de tenir la docilitat i fluïdesa adequada, i aquests valors s'han de mantenir durant tot el procés de formigonat, per tal d'evitar embussos als tubs de formigonar.

FORMIGONS PER A PANTALLES FORMIGONADES "IN SITU"

Contingut mínim de ciment en funció de la grandària màxima del granulat:

Grandària màxima del granulat (mm)	Contingut mínim de ciment (kg)
32	350
25	370
20	385
16	400

Grandària màxima del granulat. El més petit dels següents valors:

- $\leq 32 \text{ mm}$
- $\leq 1/4$ separació entre barres d'acer longitudinals

Dosificacions de pastat:

- Contingut de ciment en pantalles contínues de formigó armat :
 - Formigons abocats en sec: $\geq 325 \text{ kg/m}^3$
 - Formigons submergits: $\geq 375 \text{ kg/m}^3$
- Relació aigua-ciment: $0,45 < A/C < 0,6$
- Contingut de fins d $\leq 0,125 \text{ mm}$ (ciment inclòs):
 - Granulat gruixut D $\leq 16 \text{ mm}$: $\leq 450 \text{ kg/m}^3$
 - Granulat gruixut D $> 16 \text{ mm}$: $= 400 \text{ kg/m}^3$

- Assentament al con d'Abrams: $160 < A < 220 \text{ mm}$

El formigó ha de tenir la docilitat i fluïdesa adequada, i aquests valors s'han de mantenir durant tot el procés de formigonat, per tal d'evitar embussos als tubs de formigonar.

FORMIGÓ PER A PAVIMENTS

La fabricació del formigó no es podrà iniciar fins que la DF no hagi aprovat la fórmula de treball i el corresponent tram de prova (apartat d'execució). Aquesta fórmula inclourà:

- La identificació i proporció ponderal (en sec) de cada fracció d'àrid a la mescla.
- La granulometria de la mescla d'àrids per als tamisos 40 mm; 25 mm; 20 mm; 12,5 mm; 8 mm; 4 mm; 2 mm; 1 mm; 0,500 mm; 0,250 mm; 0,125 mm; i 0,063 mm UNE EN 933-2.
- La dosificació de ciment, aigua i, si és el cas de cada additiu, referides a la mescla total.
- La resistència característica a flexotracció a 7 i a 28 dies.

- La consistència del formigó fresc, i si és el cas, el contingut d'aire ocluit.
- El pes total de partícules que passen pel tamís 0,125 mm UNE EN 933-2 no serà major de 450 kg/m³, inclòs el ciment.
- Contingut de ciment: ≥ 300 kg/m³
- Relació aigua/ciment: $\leq 0,46$
- Assentament en el con d'Abrams (UNE 83313): 2 - 6 cm
- Proporció d'aire ocluit (UNE 83315): $\leq 6\%$
- En zones sotmeses a nevades o gelades serà obligatòria la utilització d'un incluser d'aire, i en aquest cas, la proporció d'aire ocluit en el formigó fresc no serà inferior al 4,5 % en volum.
- Toleràncies:
 - Assentament en el con d'Abrams: ± 1 cm

2.- CONDICIONS DE SUBMINISTRAMENT I EMMAGATZEMATGE

Subministrament: En camions formigonera.
 El formigó ha d'arribar a l'obra sense alteracions en les seves característiques, formant una barreja homogènia i sense haver iniciat l'adormiment.
 Queda expressament prohibit l'addició al formigó de qualsevol quantitat d'aigua o altres substàncies que puguin alterar la composició original.
 Emmagatzematge: No es pot emmagatzemar.

3.- UNITAT I CRITERIS D'AMIDAMENT

Unitat d'amidament: la indicada a la descripció de l'element
 Criteri d'amidament: quantitat necessària subministrada a l'obra

4.- NORMATIVA DE COMPLIMENT OBLIGATORI

Real Decreto 1247/2008, de 18 de julio, por el que se aprueba la Instrucción de Hormigón Estructural (EHE-08).
 PILOTS I PANTALLES FORMIGONADES "IN SITU"
 Real Decreto 314/2006, de 17 de marzo, por el que se aprueba el Código Técnico de la Edificación Parte 2. Documento Básico de Seguridad estructural DB-SE.
 FORMIGÓ PER A PAVIMENTS
 Orden FOM/891/2004, de 1 de marzo, por la que se actualizan determinados artículos del pliego de prescripciones técnicas generales para obras de carreteras y puentes, relativos a firmes y pavimentos.

5.- CONDICIONS DE CONTROL DE RECEPCIÓ

CONDICIONS DE MARCATGE I CONTROL DE LA DOCUMENTACIÓ:
 El subministrador ha de lliurar amb cada càrrega un full on constin, com a mínim, les dades següents:

- Identificació del subministrador
- Número de sèrie de la fulla de subministrament
- Data i hora de lliurament
- Nom de la central de formigó
- Identificació del peticionari
- Quantitat de formigó subministrat
- Formigons designats per propietats d'acord a l'art. 39.2 de l'EHE-08, indicant com a mínim:
 - Resistència a la compressió
 - Tipus de consistència
 - Grandària màxima del granulat
 - Tipus d'ambient segons la taula 8.2.2 de l'EHE-08
- Formigons designats per dosificació d'acord a l'art. 39.2 de l'EHE-08, indicant com a mínim:
 - Contingut de ciment per m³
 - Relació aigua/ciment (amb 0,02 de tolerància)
 - Tipus, classe i marca del ciment
 - Contingut en addicions
 - Contingut en additius
 - Tipus d'additiu segons UNE EN 934-2, si n'hi ha
 - Procedència i quantitat de les addicions o indicació que no en té
- Identificació del ciment, additiu i addicions
- Designació específica del lloc de subministrament
- Identificació del camió i de la persona que fa la descàrrega
- Hora límit d'us del formigó

OPERACIONS DE CONTROL EN FORMIGÓ ESTRUCTURAL:
 Determinació de la dosificació (si és el cas) mitjançant assaigs previs de laboratori. Per a cada dosificació estudiada es realitzaran 3 sèries de 4 provetes, procedents de 3 pastades fabricades a la central. 2 provetes s'assajaran a compressió i les altres 2 a l'assaig de penetració d'aigua.

Assaigs característics de comprovació de la dosificació aprovada. Per a cada tipus de formigó es realitzaran 6 sèries de 2 provetes que s'assajaran a compressió a 28 dies, segons UNE EN 12390-3. No seran necessaris aquests assaigs si el formigó procedeix de central certificada, o es disposa de suficient experiència en el seu ús.
 Abans del inici de l'obra, i sempre que sigui necessari segons l'article 37.3.3 de la norma EHE-08, es realitzarà l'assaig de la fondària de penetració d'aigua sota pressió, segons UNE EN 12390-8. Inspeccions no periòdiques a la planta per tenir constància que es fabrica el formigó amb la dosificació correcta.
 Per a totes les amassades es durà a terme el corresponent control de les condicions de subministrament.
 Control estadístic de la resistència (EHE-08): Per a formigons sense distintiu de qualitat, es realitzaran lots de control de com a màxim:

- Volum de formigonament: ≤ 100 m³
- Elements o grups d'elements que treballen a compressió:
 - Temps de formigonament ≤ 2 setmanes; superfície construïda ≤ 500 m²; Nombre de plantes ≤ 2
- Elements o grups d'elements que treballen a flexió:
 - Temps de formigonament ≤ 2 setmanes; superfície construïda ≤ 1000 m²; Nombre de plantes ≤ 2
- Massissos:
 - Temps de formigonament ≤ 1 setmana

El número de lots no serà inferior a 3. Totes les pastades d'un lot procediran del mateix subministrador, i tindran la mateixa dosificació.
 En cas de disposar d'un distintiu oficialment reconegut, es podran augmentar els valors anteriors multiplicant-los per 2 o per 5, en funció del nivell de garantia per al que s'ha efectuat el reconeixement, conforme a l'article 81 de l'EHE-08.
 Control 100x100 (EHE-08): Serà d'aplicació a qualsevol estructura, sempre que es faci abans del subministrament del formigó. La conformitat de la resistència es comprova determinant la mateixa en totes les pastades sotmeses a control i calculant el valor de la resistència característica real.
 Control indirecte de la resistència (EHE-08): Només es podrà aplicar en formigons que disposin d'un distintiu de qualitat oficialment reconegut i que s'utilitzin en:

- Elements d'edificis de vivendes d'una o dues plantes, amb llums inferiors a 6,00 metres
- Elements d'edificis de vivendes de fins a 4 plantes, que treballin a flexió, amb llums inferiors a 6,00 metres

Haurà de complir, a més, que l'ambient sigui I o II, i que en el projecte s'hagi adoptat una resistència de càlcul a compressió f_{cd} no superior a 10 N/mm².
 La DF podrà eximir la realització dels assaigs característics de dosificació quan el formigó que es vagi a subministrar estigui en possessió d'un distintiu de qualitat oficialment reconegut, o quan es disposi d'un certificat de dosificació amb una antiguitat màxima de 6 mesos.

OPERACIONS DE CONTROL EN FORMIGÓ PER A PAVIMENTS:
 Determinació de la fórmula de treball. Per a cada dosificació analitzada es realitzarà:

- Confecció de 2 sèries de 2 provetes, segons la norma UNE 83301. Per a cada sèrie es determinarà la consistència (UNE 83313), la resistència a flexotracció a 7 i a 28 dies (UNE 83305) i, si és el cas, el contingut d'aire ocluit (UNE EN 12350-7).

Si la resistència mitja a 7 dies resultés superior al 80% de l'especificada a 28 dies, i no s'haguessin obtingut resultats del contingut d'aire ocluit i de la consistència fora dels límits establerts, es podrà procedir a la realització d'un tram de prova amb aquest formigó. En cas contrari, s'haurà d'esperar als 28 dies i s'introduiran les modificacions necessàries en la dosificació, i es repetiran els assaigs de resistència.
 Control de fabricació i recepció.

- Inspecció no sistemàtica a la planta de fabricació del formigó
- Per a cada fracció d'àrid, abans de l'entrada al mesclador, es realitzaran amb la freqüència indicada, els següents assaigs:
 - Com a mínim 2 cops al dia, 1 pel matí i un altre per la tarda:
 - Assaig granulomètric (UNE-EN 933-1)
 - Equivalent de sorra de l'àrid fi (UNE EN 933-8)
 - Terrossos d'argila (UNE 7133)
 - Índex de llenques de l'àrid gros (UNE EN 933-3)
 - Proporció de fins que passen pel tamís 0,063 mm (UNE EN 933-2)
 - Com a mínim 1 cop al mes, i sempre que es canviï de procedència el subministrament:
 - Coeficient de Los Angeles de l'àrid gros (UNE EN 1097-2)
 - Substàncies perjudicials (EHE)
- Sobre una mostra de la mescla d'àrids es realitzarà cada dia un assaig granulomètric (UNE EN 933-1)
- Comprovació de l'exactitud de les bàscules de dosificació un cop cada 15 dies.
- Inspecció visual del formigó en cada element de transport i comprovació de la temperatura.
- Recepció del full de subministrament del formigó, per a cada partida.
- Es controlaran com a mínim 2 cops al dia (matí i tarda):
 - Contingut d'aire ocluit en el formigó (UNE 83315)

- Consistència (UNE 83313)
 - Fabricació de provetes per a assaig a flexotracció (UNE 83301)

CRITERIS DE PRESA DE MOSTRES EN FORMIGÓ ESTRUCTURAL:
 Els controls s'han de realitzar segons les instruccions de la DF i la norma EHE.

CRITERIS DE PRESA DE MOSTRES EN FORMIGÓ PER A PAVIMENTS:
 Es seguiran els criteris que en cada cas, indiqui la DF. Cada sèrie de provetes es prendrà d'amassades diferents.

Quan s'indica una freqüència temporal de 2 assaigs per dia, es realitzarà un pel mati i l'altre per la tarda.

INTERPRETACIÓ DE RESULTATS I ACTUACIONS EN CAS D'INCOMPLIMENT, EN FORMIGÓ ESTRUCTURAL:
 No s'ha d'acceptar el subministrament de formigó que no arribi identificat segons les condicions del plec.

Control estadístic: La conformitat del lot en relació a la resistència es comprovarà a partir dels valors mitjos dels resultats obtinguts sobre 2 provetes agafades de cada una de les N pastades controlades d'acord amb:

- Resistència característica especificada en projecte Fck (N/mm²): ≤ 30
 - Formigons amb distintius de qualitat oficialment reconeguts conforme a l'article 81 de l'EHE-08: $N \geq 1$
 - Altres casos: $N \geq 3$

- Resistència característica especificada en projecte Fck (N/mm²): ≥ 35 i ≤ 50
 - Formigons amb distintius de qualitat oficialment reconeguts conforme a l'article 81 de l'EHE-08: $N \geq 1$
 - Altres casos: $N \geq 4$

- Resistència característica especificada en projecte Fck (N/mm²): ≥ 50
 - Formigons amb distintius de qualitat oficialment reconeguts conforme a l'article 81 de l'EHE-08: $N \geq 2$
 - Altres casos: $N \geq 6$

La presa de mostres es realitzarà aleatòriament entre les pastades de l'obra sotmesa a control. Un cop efectuats els assaigs, s'ordenaran els valors mitjos, xi, de les determinacions de resistència obtingudes per a cadascuna de les N pastades controlades: $x_1 \leq x_2 \leq \dots \leq x_n$

En els casos en que el formigó estigui en possessió d'un distintiu de qualitat oficialment reconegut, s'acceptarà quan $xi \geq fck$. A més, es considerarà com un control d'identificació, per tant els criteris d'acceptació en aquest cas tenen per objecte comprovar la pertinença del formigó del lot a una producció molt controlada, amb una resistència certificada i estadísticament avaluada amb un nivell de garantia molt exigent.

Si el formigó no disposa de distintiu, s'acceptarà si:
 $f(x) = x - K_2 rN \geq fck$
 on:
 - f(x) Funció d'acceptació
 - x Valor mig dels resultats obtinguts en les N pastades assajades
 - K2 Coeficient:
 Coeficient:
 - Número de pastades:
 - 3 pastades: K2 1,02; K3: 0,85
 - 4 pastades: K2 0,82; K3: 0,67
 - 5 pastades: K2 0,72; K3: 0,55
 - 6 pastades: K2 0,66; K3: 0,43

- rN: Valor del recorregut mostrat definit com a: $rN = x(N) - x(1)$
 - x(1): Valor mínim dels resultats obtinguts en les últimes N pastades
 - x(N): Valor màxim dels resultats obtinguts en les últimes N pastades
 - fck: Valor de la resistència característica especificada en el projecte

Si el formigó no disposa de distintiu, però es fabrica de forma contínua a central d'obra o són subministrats de forma contínua per la mateixa central de formigó preparat, en els que es controlen a l'obra més de 36 pastades del mateix formigó, s'acceptarà si: $f(x(1)) = x(1) - K_3 s_{35} \geq fck$.
 On: s_{35} Desviació típica mostrat, corresponent a les últimes 35 pastades

Quan la consistència s'hagi definit pel seu tipus, segons l'art. 31.5, s'acceptarà el formigó si la mitjana aritmètica dels dos valors obtinguts està compresa dins del interval corresponent. Si s'ha definit pel seu assentament, s'acceptarà el formigó quan la mitjana dels dos valors estigui compresa dins de la tolerància exigida.

El incompliment d'aquests criteris suposarà el rebuig de la pastada.

Control 100x100: Per a elements fabricats amb N pastades, el valor de la fc,real correspon a la resistència de la pastada que, un cop ordenades les N determinacions de menor a major, ocupa el lloc n=0,05 N, arrodonint-se n per excés. Si el número de pastades a controlar és igual o inferior a 20, fc,real serà el valor de la resistència de la pastada més baixa trobada a la sèrie. S'acceptarà quan: $fc,real \geq fck$

Control indirecte: S'acceptarà el formigó subministrat quan es compleixi a la vegada que:
 - Els resultats dels assaigs de consistència compleixen amb els apartats anteriors
 - Es manté la vigència del distintiu de qualitat del formigó durant la totalitat del subministrament
 - Es manté la vigència del reconeixement oficial del distintiu de qualitat

INTERPRETACIÓ DE RESULTATS I ACTUACIONS EN CAS D'INCOMPLIMENT EN FORMIGÓ PER A PAVIMENTS:
 - Interpretació dels assaigs característics:
 Si la resistència característica a 7 dies resulta superior al 80 % de l'especificada a 28 dies, i els resultats del contingut d'aire ocluit i de la consistència es troben dins dels límits establerts, es podrà iniciar el tram de prova amb el formigó corresponent. En cas contrari, s'haurà d'esperar als resultats a 28 dies i, en el seu cas, s'introduiran els ajustos necessaris a la dosificació, repetint-se els assaigs característics.

- Interpretació dels assaigs de control de resistència:
 - El lot s'accepta si la resistència característica a 28 dies és superior a l'exigida. En altre cas:
 - Si fos inferior a ella, però no al seu 90%, el Contractista podrà escollir entre acceptar les sancions previstes en el Plec de Prescripcions Tècniques Particulars, o sol·licitar la realització d'assaigs d'informació. Aquestes sancions no podran ser inferiors a l'aplicació d'una penalització al preu unitari del lot, la quantia de la qual sigui igual al doble de la merma de resistència, expressades ambdues en proporció.
 - Si està per sota del 90%, es realitzaran, a càrrec del contractista, els corresponents assaigs d'informació.

- Assaigs d'informació:
 Abans dels 54 dies d'acabada l'estesa del lot, s'extrauran 6 testimonis cilíndrics (UNE 83302) que s'assajaràn a tracció indirecta (UNE 83306) a edat de 56 dies. La conservació dels testimonis durant les 48 hores anteriors a l'assaig es realitzarà segons la norma UNE 83302.

El valor mig dels resultats dels assaigs d'informació del lot es compararan amb el resultat mig corresponent al tram de prova. El lot s'accepta si la resistència mitjana del lot és superior. En cas d'incompliment, cal distingir tres casos:
 - Si fos inferior a ell, però no al seu 90%, s'aplicaran al lot les sancions previstes en el Plec de Prescripcions Tècniques Particulars.
 - Si fos inferior al seu 90%, però no al seu 70%, el Director de les Obres podrà aplicar les sancions previstes en el Plec de Prescripcions Tècniques Particulars, o bé ordenar la demolició del lot i la seva reconstrucció, a càrrec del Contractista.
 - Si fos inferior al seu 70% es demolirà el lot i es reconstruirà, a càrrec del Contractista.

Les sancions referides no podran ser inferiors a l'aplicació d'una penalització al preu unitari del lot, la quantia del qual sigui igual al doble de la merma de resistència, expressades ambdues en proporció.

La resistència de cada pastada a una determinada edat, es determinarà com a mitjana de les resistències de les provetes fabricades amb un formigó de la pastada en qüestió i assajades a l'edat determinada. A partir de la mínima resistència obtinguda en qualsevol pastada del lot, es podrà estimar la característica multiplicand aquella per un coeficient donat per la taula següent:
 Coeficient (En funció del nombre de sèries que formen el lot):
 - 2 sèries: 0,88
 - 3 sèries: 0,91
 - 4 sèries: 0,93
 - 5 sèries: 0,95
 - 6 sèries: 0,96

Quan l'assentament en el con d'Abrams no s'ajusti als valors especificats a la fórmula de treball, es rebutjarà el camió controlat.

B0 - MATERIALS BÀSICS

B06 - FORMIGONS DE COMPRA

B06N - FORMIGONS D'ÚS NO ESTRUCTURAL

0.- ELEMENTS QUE CONTEMPLA EL PLEC

B06NN14C.

1.- DEFINICIÓ I CARACTERÍSTIQUES DELS ELEMENTS

Formigons que no aporten responsabilitat estructural a la construcció, però col·laboren a millorar la durabilitat del formigó estructural (formigons de neteja) o aporten el volum necessari d'un material resistent per a conformar la geometria requerida per un fi concret. S'han considerat els materials següents:

- Formigons de neteja, destinats a evitar la contaminació de les armadures i la dessecació del formigó estructural al procés d'abocat
- Formigó no estructural destinat a conformar volums de material resistent

CARACTERÍSTIQUES GENERALS:

Els ciments que es poden utilitzar en formigó no estructural són:

- Prefabricats no estructurals: Ciments comuns excepte CEM II/A-Q, CEM II/B-Q, CEM II/A-W, CEM II/B-W, CEM II/A-T, CEM II/B-T, CEM III/C

- Formigons de neteja i replens de rases: Ciments comuns

- Altres formigons executats a l'obra: Ciment per a usos especials ESP VI-1 i ciments comuns excepte CEM II/A-Q, CEM II/B-Q, CEM II/A-W, CEM II/B-W, CEM II/A-T, CEM II/B-T, CEM III/C

Els àrids a utilitzar poden ser sorres i graves rodades o procedents de matxuqueig, o escòries siderúrgiques adequades. S'ha de poder utilitzar fins a un 100 % d'àrid gros reciclat, sempre que compleixi amb les especificacions de l'annex 15 de l'EHE-08 amb respecte a les condicions físico-mecàniques i als requisits químics.

S'hauran d'utilitzar additius reductors d'aigua, ja que els formigons d'ús no estructural contenen poc ciment.

Els components del formigó, la seva dosificació, el procés de fabricació i el transport han d'estar d'acord amb les prescripcions de l'EHE-08.

El control dels components s'ha de realitzar d'acord als àmbits 0101, 0521, 0531, 0701 i 1011.

Els formigons de neteja han de tenir una dosificació mínima de 150 kg/m3 de ciment.

La mida màxima del granulat es recomanable sigui inferior a 30 mm.

Es tipificaran de la manera següent: HL-150/C/TM, on C = consistència i TM= mida màxima del granulat.

Els formigons no estructurals han de tenir una resistència característica mínima de 15 N/mm2, i es recomanable que la mida màxima del granulat sigui inferior a 40 mm.

Es tipificaran HNE-15/C/TM, on C= consistència i TM = mida màxima del granulat.

S'ha d'utilitzar preferentment, formigó de resistència 15 N/mm2, tret que la DF indiqui el contrari.

En cap cas la proporció en pes de l'additiu no ha de superar el 5% del pes del ciment utilitzat.

Si s'utilitzen cendres volants no han de superar el 35% del pes del ciment.

Classe resistent del ciment: >= 32,5

Contingut de ciment: >= 150 kg/m3

Assentament en el con d'Abrams (UNE EN 12350-2):

- Consistència seca: 0 - 2 cm
- Consistència plàstica: 3 - 5 cm
- Consistència tova: 6 - 9 cm

Toleràncies:

- Assentament en el con d'Abrams:
 - Consistència seca: Nul
 - Consistència plàstica o tova: ± 1 cm

Toleràncies respecte de la dosificació:

- Contingut de ciment, en pes: ± 3%
- Contingut de granulats, en pes: ± 3%
- Contingut d'aigua: ± 3%
- Contingut d'additius: ± 5%
- Contingut d'addicions: ± 3%

2.- CONDICIONS DE SUBMINISTRAMENT I EMMAGATZEMATGE

Subministrament: En camions formigonera.

El formigó ha d'arribar a l'obra sense alteracions en les seves característiques, formant una barreja homogènia i sense haver iniciat l'adormiment.

Queda expressament prohibit l'addició al formigó de qualsevol quantitat d'aigua o altres substàncies que puguin alterar la composició original.

Emmagatzematge: No es pot emmagatzemar.

3.- UNITAT I CRITERIS D'AMIDAMENT

Unitat d'amidament: la indicada a la descripció de l'element

Criteri d'amidament: quantitat necessària subministrada a l'obra

4.- NORMATIVA DE COMPLIMENT OBLIGATORI

Real Decreto 1247/2008, de 18 de julio, por el que se aprueba la Instrucción de Hormigón Estructural (EHE-08).

5.- CONDICIONS DE CONTROL DE RECEPCIÓ

CONDICIONS DE MARCATGE I CONTROL DE LA DOCUMENTACIÓ:

El subministrador ha de lliurar amb cada càrrega un full on constin, com a mínim, les dades següents:

- Identificació del subministrador

- Número del certificat de marcatge CE, o identificació d'autoconsum
- Nom de la central de formigó
- Identificació del peticionari
- Data i hora de lliurament
- Quantitat de formigó subministrat
- Designació del formigó d'acord amb l'annex 18 de l'EHE, indicant el tipus (HL- per a formigons de neteja i HNE- per a formigons no estructurals), la resistència a compressió o la dosificació de ciment, la consistència i la mida màxima del granulat.
- Dosificació real del formigó incloent com a mínim la informació següent:
 - Tipus i contingut de ciment
 - Relació aigua ciment
 - Contingut en addicions, si es el cas
 - Tipus i quantitat d'additius
 - Tipus d'additiu segons UNE EN 934-2, si n'hi ha
- Identificació del ciment, additius i addicions emprats
- Identificació del lloc de subministrament
- Identificació del camió que transporta el formigó
- Hora límit d'ús del formigó

OPERACIONS DE CONTROL:

Les tasques de control a realitzar són les següents:

- Aprovació de la dosificació presentada pel contractista
- Control de les condicions de subministrament.
- Comprovació de la consistència (con d'Abrams) (UNE-EN 12350-2)
- Inspeccions no periòdiques a la planta per tenir constància que es fabrica el formigó amb la dosificació correcta.

La DF ha de poder eximir la realització dels assaigs característics de dosificació quan el formigó que es vagi a subministrar estigui en possessió d'un distintiu de qualitat oficialment reconegut, o quan es disposi d'un certificat de dosificació amb una antiguitat màxima de 6 mesos.

CRITERIS DE PRESA DE MOSTRES:

Els controls s'han de realitzar segons les instruccions de la DF i la norma EHE.

INTERPRETACIÓ DE RESULTATS I ACTUACIONS EN CAS D'INCOMPLIMENT:

La dosificació proposada ha de garantir la resistència exigida al plec de condicions.

No s'ha d'acceptar el subministrament de formigó que no arribi identificat segons les condicions del plec.

Quan la consistència s'hagi definit pel seu tipus, segons l'art. 31.5, s'acceptarà el formigó si la mitjana aritmètica dels dos valors obtinguts està compresa dins del interval corresponent.

Si s'ha definit pel seu assentament, s'acceptarà el formigó quan la mitjana dels dos valors estigui compresa dins de la tolerància exigida.

El incompliment d'aquests criteris suposarà el rebuig de la pastada.

B0 - MATERIALS BÀSICS

B07 - MORTERS DE COMPRA

B071 - MORTERS AMB ADDITIUS

0.- ELEMENTS QUE CONTEMPLA EL PLEC

B0710150,B0710250,B0710150FA36.

1.- DEFINICIÓ I CARACTERÍSTIQUES DELS ELEMENTS

Barreja d'un o més conglomerants minerals amb granulats triats i additius especials.

S'han considerat els tipus següents:

- Morter adhesiu
- Morter sintètic de resines epoxi
- Morter refractari
- Morter polimèric de ciment amb resines sintètiques i fibres
- Morter de ram de paleta

El morter d'anivellament és una barreja de granulats fins, ciment i additius orgànics, que en afegir-li aigua forma una pasta fluida per escampar sobre terres existents i fer una capa de 2 a 5 mm de gruix de superfície plana i horitzontal amb acabat porós.

5.- CONDICIONS DE CONTROL DE RECEPCIÓ

CONDICIONS DE MARCATGE I CONTROL DE LA DOCUMENTACIÓ EN ADHESIU PER RAJOLES CERÀMIQUES:

El subministrador ha de posar a disposició de la DF en el cas que aquesta ho sol·liciti, la documentació següent, que acredita el marcatge CE, segons el sistema d'avaluació de conformitat aplicable, d'acord amb el que disposa l'apartat 7.2.1 del CTE:

- Productes per a usos per a la construcció:

- Sistema 3: Declaració de Prestacions

A l'embalatge o a l'albarà de lliurament han de constar-hi les dades següents:

- Nom del producte
- Marca del fabricant i lloc d'origen
- Data i codi de producció, caducitat i condicions d'emmagatzematge
- Referència a la norma UNE-EN 12004
- Tipus d'adhesiu, designat segons l'apartat 6 de la norma UNE-EN 12004
- Marca CE de conformitat amb el que disposen els Reials Decrets 1630/1992 de 29 de desembre i 1328/1995 de 28 de juliol
- Instruccions d'us:
 - Proporcions de la mescla
 - Temps de maduració: interval de temps des del moment de fer la mescla i el moment en que està llest per a ser aplicat
 - Vida útil: interval de temps màxim en que el material pot ser utilitzat després de fer la mescla
 - Mètode d'aplicació
 - Temps obert
 - Temps que cal esperar des del rejuntat fins que es permeti la circulació
 - Àmbit d'aplicació

CONDICIONS DE MARCATGE I CONTROL DE LA DOCUMENTACIÓ EN MORTER DE RAM DE PALETA:

El subministrador ha de posar a disposició de la DF en el cas que aquesta ho sol·liciti, la documentació següent, que acredita el marcatge CE, segons el sistema d'avaluació de conformitat aplicable, d'acord amb el que disposa l'apartat 7.2.1 del CTE:

- Productes per a murs, pilars i particions (morters dissenyats*). * Morter amb una composició i sistema de fabricació escollits pel fabricant per tal d'obtenir les propietats especificades (concepte de prestació):

- Sistema 2+: Declaració de Prestacions

- Productes per a murs, pilars i particions (morters prescrits*). * Morter que es fabrica en unes proporcions predeterminades i que les seves propietats depenen de les proporcions dels components que s'han declarat (concepte de recepta):

- Sistema 4: Declaració de Prestacions

A l'embalatge o a l'albarà de lliurament han de constar-hi les dades següents:

- Referència a la norma UNE-EN 998-2
- Nom del fabricant
- Codi o data de fabricació
- Tipus de morter
- Temps d'us
- Contingut en clorurs
- Contingut en aire
- Proporció dels components (morters prescrits)
- Resistència a compressió o classe de resistència a compressió
- Resistència d'unió (adhesió)
- Absorció d'aigua
- Permeabilitat al vapor d'aigua
- Densitat
- Conductivitat tèrmica
- Durabilitat
- Mida màxima del granulat
- Temps obert o temps de correcció
- Reacció davant el foc
- Marca CE de conformitat amb el que disposen els Reials Decrets 1630/1992 de 29 de desembre i 1328/1995 de 28 de juliol

CONDICIONS DE MARCATGE I CONTROL DE LA DOCUMENTACIÓ EN MORTER SEC, D'ANIVELLAMENT, REFRACTARI, POLIMÈRIC O DE RESINES:

A l'envàs hi ha de figurar les dades següents:

- Nom del fabricant o marca comercial

- Instruccions d'utilització

- Composició i característiques del morter

OPERACIONS DE CONTROL EN MORTERS DE RAM DE PALETA:

Inspecció visual de les condicions de subministrament i recepció del certificat de qualitat del fabricant, segons les exigències del plec de condicions.

Abans de l'inici de l'obra, i amb freqüència setmanal durant la seva execució, es comprovarà la

consistència del morter mitjançant el mètode establert a l'UNE EN 1015-4, i es prepararà una sèrie de 3 provetes prismàtiques de 4x4x16 cm per tal d'obtenir la resistència a compressió (UNE-EN 1015-11)

CRITERIS DE PRESA DE MOSTRES EN MORTERS DE RAM DE PALETA:

Els controls es realitzaran segons les instruccions de la DF i les indicacions de la UNE-EN 1015-11.

INTERPRETACIÓ DELS RESULTATS I ACTUACIONS EN CAS D'INCOMPLIMENT, EN MORTERS DE RAM DE PALETA:

No es podran utilitzar a l'obra morters sense el corresponent certificat de garantia del fabricant, d'acord a les condicions exigides.

El valor de resistència a compressió obtingut ha de correspondre a les especificacions de projecte:

- Si resulta superior al 90% de la de projecte, s'acceptarà el lot.

- Si resulta inferior al 90% s'encarregarà un càlcul estructural que determini el coeficient de seguretat del element corresponent. S'acceptarà el lot si aquest coeficient no és inferior al 90% del previst en el projecte.

B0 - MATERIALS BÀSICS**B09 - ADHESIUS****B090 - ADHESIUS D'APLICACIÓ UNILATERAL****0.- ELEMENTS QUE CONTEMPLA EL PLEC****B0905000.**

1.- DEFINICIÓ I CARACTERÍSTIQUES DELS ELEMENTS

Adhesius que només requereixen escampar-se a una de les cares dels elements a unir.

S'han considerat els següents tipus:

- En dispersió aquosa
- Aquós en dispersió vinílica
- En solució alcohòlica
- De poliuretà bicomponent
- De poliuretà (un sol component)
- De PVC
- De resines epoxi
- Bipolímer acrílic en dispersió aquosa per a col·locació de plaques de poliestirè

EN DISPERSIÓ AQUOSA:

Adhesiu de resines sintètiques per a la col·locació de paviments de PVC i revestiments tèxtils.

Ha de ser de fàcil aplicació, tenir una gran força adhesiva inicial i no ser inflamable ni tòxic.

Densitat a 20°C: $\leq 1,24$ g/cm³

Contingut sòlid: Aprox. 70%

Rendiment: 250 - 350 g/m²

AQUÓS EN DISPERSIÓ VINÍLICA:

Adhesiu per a la col·locació de revestiments murals i papers vinílics.

No ha de ser inflamable ni tòxic.

Densitat: 1,01 g/cm³

Rendiment: Aprox. 200 g/m²

Temperatura de treball: ≥ 5 °C

EN SOLUCIÓ ALCOHÒLICA:

Adhesiu de resines sintètiques en solució alcohòlica, per a la col·locació de paviments tèxtils lleugers.

Ha de ser de fàcil aplicació i tenir una gran força adhesiva inicial.

Densitat a 20°C: 1,5 g/cm³

Contingut sòlid: 84 - 86

Rendiment: Aprox. 450 g/m²

DE POLIURETÀ BICOMPONENT:

Adhesiu de poliuretà bicomponent, per a la col·locació de paviments de goma.

Ha de ser de fàcil aplicació, exempt de dissolvents i no inflamable.

DE POLIURETÀ (UN SOL COMPONENT):

Adhesiu format per un aglomerant de resines hidroxilades soles o modificades, que catalitzen en ésser mesclades amb un isocianat.

Característiques de la pel·lícula líquida:

- La mescla preparada, després de tres minuts d'agitació (INTA 163.203) no ha de tenir grumolls, pallofes ni dipòsits durs
- Temperatura d'inflamació (INTA 160.232 A): $\geq 30^{\circ}\text{C}$
- Rendiment per a una capa superior a 150 micres: $> 1 \text{ m}^2/\text{kg}$
- Temperatura d'enduriment: $\geq 15^{\circ}\text{C}$
- Temps d'aplicació a 20°C : $> 3 \text{ h}$
Resistència química de la pel·lícula seca:
- Àcid cítric, 10%: 15 dies
- Àcid làctic, 5%: 15 dies
- Àcid acètic, 5%: 15 dies
- Oli de cremar: Cap modificació
- Xilol: Cap modificació
- Clorur sòdic, 10%: 15 dies
- Aigua: 15 dies

PVC:

Adhesiu preparat per a la unió de materials de PVC.

Ha de ser de fàcil aplicació i tenir una gran força adhesiva inicial.

Ha de tenir bona estabilitat dimensional als canvis de temperatura i no ha de produir olors molestes.

Temps de pre-assecatge en condicions normals: $\leq 1 \text{ min}$

Resistència a la compressió: $> 10 \text{ N/mm}^2$

Resistència a la tracció: $> 18 \text{ N/mm}^2$

DE RESINES EPOXI:

Adhesiu de resines epoxi bicomponent, per a la col·locació de paviments de goma i revestiment de PVC.

Ha de ser resistent a la humitat, a la calor, als olis, als dissolvents, als àcids i als àlcalis diluïts.

La mescla dels dos components s'ha de fer amb la mateixa proporció.

Temps d'aplicació a 20°C : 3 - 4 h

BIPOLÍMER ACRÍLIC EN DISPERSIÓ AQUOSA:

Adhesiu de pasta aquosa, format per càrregues minerals i additius i com a lligant principal, un copolímer acrílic en dispersió.

Ha de ser apte per a barrejar-se amb el ciment.

Extracte sec a 105°C : 75 - 78

Contingut de cendres a 450°C : 65 - 68

Toleràncies:

- Densitat: $\pm 0,1\%$
- Extracte sec: $\pm 3\%$
- Contingut de cendres: $\pm 3\%$

2.- CONDICIONS DE SUBMINISTRAMENT I EMMAGATZEMATGE

Subministrament: En envasos hermèticament tancats.

A cada envàs hi ha de figurar les dades següents:

- Identificació del fabricant
- Nom comercial del producte
- Identificació del producte
- Data de caducitat
- Pes net o volum del producte
- Instruccions d'ús
- Limitacions d'ús (temperatura, materials, etc.)
- Toxicitat i inflamabilitat
- Temps d'assecat
- Rendiment

Per adhesius de dos components:

- Proporció de la mescla
- Temps d'inducció de la mescla
- Vida de la mescla

Per adhesius de PVC, el fabricant ha de facilitar les dades següents:

- Color
- Densitat
- Viscositat
- Contingut sòlid

Emmagatzematge: En el seu envàs, en locals ventilats, sense contacte amb el terreny.

Temperatura d'emmagatzematge:

- Dispersió aquosa, dispersió vinílica: $\geq 10^{\circ}\text{C}$
- Solució alcohòlica, poliuretà, PVC, resines epoxi: $5^{\circ}\text{C} - 30^{\circ}\text{C}$

Per a adhesiu aquós en dispersió vinílica el temps màxim d'emmagatzematge és 1 any a partir de la data de fabricació.

3.- UNITAT I CRITERIS D'AMIDAMENT

Unitat d'amidament: la indicada a la descripció de l'element
Criteri d'amidament: quantitat necessària subministrada a l'obra

4.- NORMATIVA DE COMPLIMENT OBLIGATORI

No hi ha normativa de compliment obligatori.

B0 - MATERIALS BÀSICS

B0A - FERRETERIA

B0A1 - FILFERROS

0.- ELEMENTS QUE CONTEMPLA EL PLEC

B0A14200,B0A14300.

1.- DEFINICIÓ I CARACTERÍSTIQUES DELS ELEMENTS

Fil d'acer dolç, flexible i tenaç, obtingut per estiratge en fred o per trefilatge.

S'han considerat els tipus següents:

- Filferro d'acer
- Filferro d'acer galvanitzat
- Filferro d'acer plastificat
- Filferro recuit

CARACTERÍSTIQUES GENERALS:

Ha de ser de secció constant i uniforme.

Ha de complir les especificacions de la norma UNE 36722.

ACABAT SUPERFICIAL GALVANITZAT:

El seu recobriments de zinc ha de ser homogeni, llis, sense discontinuïtats, escames, grans, rugositats o esquerdes, no ha de tenir taques ni d'altres imperfeccions superficials.

La masa mínima del recobriments de zinc (UNE 37-504) ha de complir les especificacions de les taules I i II de l'UNE 37-506.

Resistència a la tracció (UNE 37-504):

- Qualitat G1 o G2: 1770 N/mm^2
- Qualitat G3: 1570 N/mm^2

Adherència del recobriments (UNE 37-504): Ha de complir

Puresa del zinc (UNE 37-504): $\geq 98,5\%$

Toleràncies:

- Diàmetre: $\pm 2\%$ diàmetre nominal

FILFERRO D'ACER PLASTIFICAT:

Filferro d'acer de baix contingut de carboni, galvanitzat en calent, amb un recobriments orgànic de PVC aplicat per extrusió o sinterització.

El recobriments de PVC ha de complir les especificacions de l'apartat 6.3 de l'UNE 36-732.

La concentricitat i l'adherència del recobriments de PVC ha de complir les especificacions del article 6.5 UNE 36-732.

Característiques del galvanitzat: G-1B (UNE 37-506)

Resistència a la tracció:

- Qualitat recuit: $\leq 600 \text{ N/mm}^2$
- Qualitat dur: $> 600 \text{ N/mm}^2$

Toleràncies:

- Diàmetre: taula 1 UNE 36-732

2.- CONDICIONS DE SUBMINISTRAMENT I EMMAGATZEMATGE

Subministrament: En rotlles. A l'emballatge o albarà de lliurament hi han de constar les dades següents:

- Identificació del fabricant o nom comercial
- Identificació del producte
- Diàmetre i llargària dels rotlles

Emmagatzematge: En llocs secs i protegits de la intempèrie.

3.- UNITAT I CRITERIS D'AMIDAMENT

Unitat d'amidament: la indicada a la descripció de l'element
Criteri d'amidament: quantitat necessària subministrada a l'obra

4.- NORMATIVA DE COMPLIMENT OBLIGATORI

FILFERRO D'ACER:

* UNE 36722:1974 Alambre de acero de bajo contenido en carbono. Medidas y tolerancias.

FILFERRO D'ACER GALVANITZAT:

* UNE 37506:1983 Alambres de acero galvanizados en caliente para usos generales. Designación de calidades. Características generales.

* UNE 37502:1983 Alambres de acero galvanizados en caliente. Condiciones técnicas de suministro.

FILFERRO PLASTIFICAT:

* UNE 36732:1995 Alambres de acero y productos de alambre para cerramientos. Recubrimientos orgánicos sobre el alambre. Recubrimientos de poli(cloruro de vinilo).

B0 - MATERIALS BÀSICS

B0A - FERRETERIA

B0A3 - CLAUS

0.- ELEMENTS QUE CONTEMPLA EL PLEC

B0A31000.

1.- DEFINICIÓ I CARACTERÍSTIQUES DELS ELEMENTS

Elements metàl·lics per a subjectar coses introduint-los mitjançant cops o impactes.

S'han considerat els elements següents:

- Gafes de pala i punta
- Claus d'impacte
- Claus d'acer
- Claus de coure
- Claus d'acer galvanitzat
- Tatxes d'acer

Claus són tijeles metàl·liques, punxagudes d'un extrem i amb una cabota a l'altre.

Tatxes són claus curts amb la cabota grossa i plana.

Gafes de pala i punta són claus grans i plans amb la cabota formada al doblegar la tija, utilitzats per a unir els bastiments amb les parets.

CARACTERÍSTIQUES GENERALS:

Han de tenir la forma, mides i resistències adequats als elements que han d'unir.

Han de ser rectes, amb la punta afilada i regular.

Els claus d'acer han de complir les determinacions de les normes UNE 17-032, UNE 17-033, UNE 17-034, UNE 17-035 i UNE 17-036.

ACABAT SUPERFICIAL GALVANITZAT:

El seu recobriments de zinc ha de ser llis, sense discontinuïtats, ni exfoliacions i no ha de tenir taques ni d'altres imperfeccions superficials.

Protecció de galvanització: ≥ 275 g/m²

Puresa del zinc, en pes: $\geq 98,5\%$

Toleràncies dels claus i tatxes:

- Llargària: ± 1 D

2.- CONDICIONS DE SUBMINISTRAMENT I EMMAGATZEMATGE

Subministrament: Empaquetats.

Emmagatzematge: En llocs protegits de la pluja i la humitat.

3.- UNITAT I CRITERIS D'AMIDAMENT

Unitat d'amidament: la indicada a la descripció de l'element
Criteri d'amidament: quantitat necessària subministrada a l'obra

4.- NORMATIVA DE COMPLIMENT OBLIGATORI

No hi ha normativa d'obligat compliment per a les gafes de pala i punta.

CLAUS I TATXES:

UNE 17032:1966 Puntas redondeadas de cabeza plana lisa. Medidas.

UNE 17033:1966 Puntas redondeadas de cabeza plana rayada. Medidas.

UNE 17034:1966 Puntas redondeadas de cabeza plana ancha.

UNE 17035:1966 Puntas de cabeza cónica.

UNE 17036:1966 Puntas redondeadas de cabeza perdida.

B0 - MATERIALS BÀSICS

B0B - ACER I METALL EN PERFILS O BARRES

B0B2 - ACER EN BARRES CORRUGADES

0.- ELEMENTS QUE CONTEMPLA EL PLEC

B0B2A000.

1.- DEFINICIÓ I CARACTERÍSTIQUES DELS ELEMENTS

Acer per a armadures passives d'elements de formigó:

S'han considerat els elements següents:

- Barres corrugades

CARACTERÍSTIQUES GENERALS:

En el cas de que el material s'utilitzi en obra pública, l'acord de Govern de la Generalitat de Catalunya de 9 de juny de 1998, exigeix que els materials siguin de qualitat certificada o puguin acreditar un nivell de qualitat equivalent, segons les normes aplicables als estats membres de la Unió Europea o de l'Associació Europea de Lliure Canvi.

També en aquest cas, es procurarà que els esmentats materials disposin de l'etiqueta ecològica europea, regulada en el Reglament 880/1992/CEE o bé altres distintius de la Comunitat Europea. Els productes d'acer per a armadures passives no han de tenir defectes superficials ni fissures. L'armadura ha de ser neta, sense taques de greix, d'oli, de pintura, de pols o de qualsevol altre matèria perjudicial.

Els filferros llisos només es poden utilitzar com elements de connexió d'armadures bàsiques electrosoldades en gelosia.

Les barres corrugades han de tenir al menys dues files de corrugues transversals, uniformement distribuïdes al llarg de tota la llargària. Dins de cada fila, les corrugues han d'estar uniformement espaiades.

Les característiques següents han de complir amb els valors declarats pel fabricant, assajades segons la norma corresponent, dins del límit de tolerància indicat, en el seu cas:

- Diàmetre nominal: s'ha d'ajustar als valors especificats a la taula 6 de la UNE-EN 10080.

- Diàmetres nominals $\leq 10,00$ mm: Variació en intervals de mig mm

- Diàmetres nominals $> 10,00$ mm: Variació en unitats senceres de mm

- Dimensions i geometria de les corrugues: Ha de complir l'especificat en l'apartat 7.4.2 de la UNE-EN 10080.

- Massa per metre: El valor nominal ha de ser l'especificat en la taula 6 de la UNE-EN 10080, en relació amb el diàmetre nominal i l'àrea nominal de la secció transversal

- Secció equivalent: $\geq 95,5\%$ Secció nominal

- Aptitud al doblegat:

- Assaig doblegat amb angle $\geq 180^\circ$ (UNE-EN 10080, UNE-EN ISO 15630-1): No s'ha d'apreciar trencaments o fissures

- Assaig doblegat -desdoblegat amb angle $\geq 90^\circ$ (UNE-EN 10080, UNE-EN ISO 15630-1): No s'ha d'apreciar trencaments o fissures

Tensió d'adherència (assaig de la biga UNE-EN 10080):

- Tensió d'adherència:

- $D < 8$ mm: $\geq 6,88$ N/mm²

- 8 mm <= D <= 32 mm: >= (7,84-0,12 D) N/mm2
- D > 32 mm: >= 4,00 N/mm2
- Tensió de última d'adherència:
 - D < 8 mm: >= 11,22 N/mm2
 - 8 mm <= D <= 32 mm: >= (12,74-0,19 D) N/mm2
 - D > 32 mm: >= 6,66 N/mm2

- Composició química (% en massa):

	C	Ceq	S	P	Cu	N
	%màx.	%màx.	%màx.	%màx.	%màx.	%màx.
Colada	0,22	0,050	0,050	0,050	0,800	0,012
Producte	0,24	0,052	0,055	0,055	0,850	0,014

Ceq = Carboni equivalent

Es pot superar el valor màxim per al Carboni en un 0,03% en massa, si el valor del Carboni equivalent disminueix en un 0,02% en massa.

Les característiques anteriors s'han de determinar segons la norma UNE-EN ISO 15630-1.

BARRES I ROTLLES D'ACER CORRUGAT SOLDABLE:

El producte s'ha de designar segons l'especificat en l'apartat 5.1 de la UNE-EN 10080:

- Descripció de la forma
- Referència a la norma EN
- Dimensions nominals
- Classe tècnica

Les característiques següents han de complir amb els valors declarats pel fabricant, assajades segons la norma corresponent, dins del límit de tolerància indicat, en el seu cas:

- Característiques geomètriques del corrugat de les barres han de complir les especificacions de l'apartat 7.4.2 de la norma UNE-EN 10080.
- Característiques mecàniques de les barres:
 - Acer soldable (S)
 - Allargament total sota càrrega màxima:
 - Acer subministrat en barres: >= 5,0%
 - Acer subministrat en rotlles: >= 7,5%
 - Acer soldable amb característiques especials de ductilitat (SD):
 - Allargament total sota càrrega màxima:
 - Acer subministrat en barres: >= 7,5%
 - Acer subministrat en rotlles: >= 10,0%
 - Resistència a fatiga: Ha de complir l'especificat la taula 32.2.d de l'EHE-08
 - Deformació alternativa: Ha de complir l'especificat la taula 32.2.e de l'EHE-08

Designació	Lim.elàstic fy N/mm2	Càrrega unitaria trencament fs (N/mm2)	Allargament al trencament	Relació fs/fy
B 400 S	>= 400	>= 440	>= 14%	>= 1,05
B 500 S	>= 500	>= 550	>= 12%	>= 1,05
B 400 SD	>= 400	>= 480	>= 20%	>= 1,20
B 500 SD	>= 500	>= 575	>= 16%	>= 1,15

- Diàmetre nominal: S'han d'ajustar a la sèrie següent (mm): 6 8 10 12 14 16 20 25 32 i 40 mm

- S'ha d'evitar utilitzar barres de diàmetre <= 6 mm, en el cas d'armadura muntada o elaborada amb soldadura.

Toleràncies:

- Massa:
 - Diàmetre nominal > 8,0 mm: ± 4,5% massa nominal
 - Diàmetre nominal <= 8,0 mm: ± 6% massa nominal

Les característiques anteriors s'han de determinar segons la norma UNE-EN ISO 15630-1.

2.- CONDICIONS DE SUBMINISTRAMENT I EMMAGATZEMATGE

Emmagatzematge: en llocs en els que restin protegits de la pluja, l'humitat del terra i l'eventual agressivitat de l'ambient.

Es classificaran segons el tipus, qualitat, diàmetre i procedència.

Abans de la seva utilització i en especial després de períodes llargs d'emmagatzematge en obra, s'ha d'inspeccionar la superfície per tal de comprovar que no hi hagi alteracions superficials.

Pèrdua de pes després de l'eliminació d'òxid superficial amb raspall de filferros: < 1%

3.- UNITAT I CRITERIS D'AMIDAMENT

Unitat d'amidament: la indicada a la descripció de l'element

Criteri d'amidament: quantitat necessària subministrada a l'obra

4.- NORMATIVA DE COMPLIMENT OBLIGATORI

Real Decreto 1247/2008, de 18 de julio, por el que se aprueba la Instrucción de Hormigón Estructural (EHE-08).

UNE-EN 10080:2006 Acero para el armado del hormigón. Acero soldable para armaduras de hormigón armado. Generalidades.

5.- CONDICIONS DE CONTROL DE RECEPCIÓ

CONDICIONS DE MARCATGE I CONTROL DE LA DOCUMENTACIÓ:

Han de portar gravades, una marca que identifiqui el país d'origen i la fàbrica i una altra que identifica la classe tècnica (segons l'especificat en l'apartat 10 de la EHE-08, UNE-EN 10080), aquesta marca s'ha de repetir a intervals <= 1,5 m

Cada partida d'acer ha d'anar acompanyada d'una full de subministrament que com a mínim, ha de contenir la informació següent:

- Identificació del subministrador
- Número d'identificació de la certificació d'homologació d'adherència (apartat 32.2 EHE-08)
- Número de sèrie del full de subministrament
- Nom de la fàbrica
- Data d'entrega i nom del peticionari
- Quantitat d'acer subministrat classificat per diàmetres i tipus d'acer
- Diàmetres subministrats
- Designació dels tipus d'acers subministrats segons EHE-08, UNE-EN 10080
- Forma de subministrament: barra o rotlle
- Identificació i lloc de subministrament
- Sistema d'identificació adoptat segons EHE-08, UNE-EN 10080
- Classe tècnica segons l'especificat en l'apartat 10 de la EHE-08, UNE-EN 10080
- Indicació, en el seu cas, de procediments especials de soldadura

El fabricant ha de facilitar un certificat d'assaig que garanteixi el compliment de les característiques anteriors, on s'ha d'incloure la informació següent:

- Data d'emissió del certificat
- Certificat de l'assaig de doblegat-desdoblegat
- Certificat de l'assaig de doblegat simple
- Certificat de l'assaig de fatiga en acers tipus SD
- Certificat de l'assaig de deformació alternativa en acers tipus SD
- Certificat d'homologació d'adherència en el cas en que es garanteixi les característiques d'adherència mitjançant l'assaig de la biga
 - Marca comercial de l'acer
 - Forma de subministrament: barra o rotlles

OPERACIONS DE CONTROL:

Els punts de control més destacables són els següents:

- Per a cada partida de subministrament que arribi a l'obra:
 - Recepció del certificat de garantia del fabricant, signat per persona física, segons article 32° de la norma EHE-08.
 - Inspecció visual del material i observació de les marques d'identificació.
 - Quan l'acer disposi de marcatge CE es comprovarà la seva conformitat mitjançant la verificació documental de que els valors declarats en els documents del marcatge permetin deduir el compliment de les especificacions contemplades en el projecte i a l'article 32 de l'EHE-08.
 - Mentre no estigui vigent el marcatge CE per acers corrugats destinats a l'elaboració d'armadures per a formigó armat, hauran de ser conformes a l'EHE-08 i a l'UNE-EN 10080. La demostració d'aquesta conformitat es podrà efectuar mitjançant:
 - La possessió d'un distintiu de qualitat oficialment reconegut, conforme a l'article 81 de l'EHE-08
 - La realització d'assaigs de comprovació durant la recepció. Es farà en funció de la quantitat d'acer subministrat:
 - Subministrament < 300 t:
 - Es dividirà el subministrament en lots de com a màxim 40 t que siguin del mateix subministrador, fabricant, designació i sèrie, i es prendran 2 provetes on es realitzaran els següents assaigs:
 - Comprovació de la secció equivalent
 - Comprovació de les característiques geomètriques
 - Assaig de doblat-desdoblament, o alternativament, el de doblat simple

A més, es comprovarà com a mínim en una proveta de cada diàmetre, el tipus d'acer utilitzat i el seu fabricant, el límit elàstic, la càrrega de ruptura, l'allargament de ruptura, i l'allargament sota càrrega màxima.

- Subministrament ≥ 300 t:

Es prendran 4 provetes per a la comprovació de les característiques mecàniques del cas anterior.

Alternativament, el Subministrador podrà optar per facilitar un certificat de traçabilitat, signat per persona física, on es declari els fabricants i les colades de cada subministrament. A més, facilitarà una còpia del certificat del control de producció del fabricant, on es recullin els resultats dels assaigs mecànics i químics de cada colada. En aquest cas, s'efectuaran assaigs de contrast de traçabilitat de colada, mitjançant la determinació de les característiques químiques sobre 1 de cada quatre lots, realitzant com a mínim 5 assaigs.

La composició química podrà presentar les variacions següents respecte el certificat de control de producció per a ser acceptada:

%Cassaig = %Certificat: $\pm 0,03$

%Ceç assaig = %Ceç certificat: $\pm 0,03$

%Passaig = %Pcertificat: $\pm 0,008$

%Sassaig = %Scertificat: $\pm 0,008$

%Nassaig = %Ncertificat: $\pm 0,002$

Un cop comprovada la traçabilitat de la colada, es farà la divisió en lots de com a mínim 15 barres. Par a cada lot, s'assajaran 2 provetes sobre les que es faran els següents assaigs:

- Comprovació de la secció equivalent
- Comprovació de les característiques geomètriques
- Assaig de doblat-desdoblament, o alternativament, el de doblat simple
- Comprovació del límit elàstic, la càrrega de ruptura, la relació entre ells, i

l'allargament de ruptura

- En el cas d'estructures sotmeses a fatiga, el comportament de l'acer es podrà demostrar mitjançant la presentació d'un informe d'assaigs, de com a màxim un any d'antiguitat, que compleixin amb l'article 38.10, i realitzat en un laboratori acreditat
 - En el cas d'estructures situades en zona sísmica, el comportament de l'acer es podrà demostrar mitjançant la presentació d'un informe d'assaigs, de com a màxim un any d'antiguitat, que compleixin amb l'article 32°, i realitzat en un laboratori acreditat.
- Comprovacions experimentals de les armadures elaborades durant el subministrament o la seva fabricació en obra:

El control experimental de les armadures elaborades comprendrà la comprovació de les característiques mecàniques, les d'adherència, i les de les seves dimensions geomètriques, així com les característiques en cas de realitzar soldadura resistent.

En cas de disposar d'un distintiu de qualitat oficialment reconegut, la DF podrà eximir la realització de les comprovacions experimentals.

Es definirà com a lot de control experimental quan es compleixi:

- Pes del lot ≤ 30 t

- Les armadures fabricades a central aliena a l'obra, hauran de ser subministrades en remeses consecutives des de la mateixa instal·lació de ferralla

- Si es fabriquen a obra, les que s'hagin produït en un període d'1 mes

- Estar fabricades amb el mateix tipus d'acer i forma de producte

Els assaigs per a realitzar el control, es realitzaran en laboratoris autoritzats.

- Comprovació de la conformitat de les característiques mecàniques:

- Armadures fabricades sense processos de soldadura: es realitzarà l'assaig a tracció sobre 2 provetes per a cada mostra corresponent a un diàmetre de cada sèrie. Si l'acer estigués en possessió d'un distintiu de qualitat oficialment reconegut, la DF podrà realitzar els assaigs sobre una única proveta. En el cas que no s'hagin utilitzat processos de redreçat, es podrà eximir la realització d'aquest assaigs.

- Armadures fabricades amb processos de soldadura: es prendran 4 mostres per lot, corresponents a les combinacions de diàmetres més representatius del procés de soldadura, realitzant-se: assaigs de tracció sobre 2 provetes dels diàmetres més petits de cada mostra, i assaigs de doblat simple, o el de doblat desdoblament, sobre 2 provetes dels diàmetres més grans. Si l'acer estigués en possessió d'un distintiu de qualitat oficialment reconegut, la DF podrà realitzar els assaigs sobre una única proveta.

- Comprovació de la conformitat de les característiques d'adherència:

- Es prendrà una mostra de 2 provetes per a cada un dels diàmetres que formin part del lot d'acer redreçat, i es determinaran les característiques geomètriques. En el cas que l'acer disposi d'un certificat de les característiques d'adherència segons l'annex C de l'UNE EN 10080, només caldrà determinar l'altura de la corruga.

- Comprovació de la conformitat de les característiques geomètriques:

Es realitzarà, sobre cada unitat a comprovar, una inspecció per determinar la correspondència dels diàmetres de les armadures i el tipus d'acer entre el indicat en el projecte i la fulla de subministrament. A més es revisarà que l'alineació dels seus elements rectes, les seves dimensions, i els diàmetres de doblat, no presentin desviacions observables a simple vista en els trams rectes, i que els diàmetres de doblat i les desviacions geomètriques respecte a les formes d'especejament

del projecte són conformes amb les toleràncies establertes en el mateix, o conformes a l'annex 11 de l'EHE-08.

- Comprovacions addicionals en cas de soldadura resistent:

- Si s'utilitza una soldadura resistent per a l'elaboració de l'armat a fàbrica, la DF haurà de demanar les evidències documentals de que el procés està en possessió d'un distintiu de qualitat oficialment reconegut. Si l'elaboració de l'armat es fa a obra, la DF permetrà la realització de la soldadura resistent només en el cas que es faci un control d'execució intens.

- A més, la DF haurà de disposar la realització d'una sèrie de comprovacions experimentals de la conformitat del procés, en funció del tipus de soldadura, d'acord amb 7.2 de l'UNE 36832.

CRITERIS DE PRESA DE MOSTRES:

La presa de mostra es realitzarà seguint les indicacions de la DF, d'acord a la norma UNE 36-092 i a l'EHE-08. El control plantejat es realitzarà abans de començar el formigonat de les estructures, en el cas de material sense marca de qualitat, o abans de la posta en servei en el cas de que disposi de l'esmentada marca de qualitat de producte.

INTERPRETACIÓ DE RESULTATS I ACTUACIONS EN CAS D'INCOMPLIMENT:

S'acceptarà el lot sempre que, en el cas del redreçat, les característiques mecàniques de l'armadura presentin resultats conformes als marges definits a l'EHE-08 (art. 32.2). En el cas d'altres processos, s'acceptarà el lot quan els assaigs de tracció i doblat compleixin amb les especificacions establertes.

En cas de no complir-se alguna especificació, s'efectuarà una nova presa de mostres del mateix lot. Si es tornés a produir un incompliment d'alguna especificació, es rebutjaria el lot.

En el cas de l'acer subministrat en barra, i respecte a les característiques d'adherència, s'acceptarà el lot si es compleixen les especificacions definides a l'art. 32.2 de l'EHE-08. En cas contrari, es tornarà a fer una presa de mostres del mateix lot, i si es tornés a donar un incompliment d'alguna especificació, es rebutjarà el lot sencer.

La DF rebutjarà les armadures que presentin un grau d'oxidació excessiu que pugui afectar a les seves condicions d'adherència. Es considerarà oxidació excessiva quan mitjançant un raspallat amb puetes metàl·liques, es determini una pèrdua de pes de la barra proveta superior al 1%. S'haurà de comprovar que un cop eliminat l'òxid, l'altura de la corruga compleix amb els límits establerts a l'art. 32.2 de l'EHE-08.

En el cas de produir-se un incompliment en les característiques geomètriques, es rebutjarà l'armadura que presenti defectes, i es procedirà al repàs de tota la remesa. Si les comprovacions resulten satisfactòries, s'acceptarà la remesa, prèvia substitució de l'armadura defectuosa. En cas contrari, es rebutjarà tota la remesa.

B0 - MATERIALS BÀSICS

B0B - ACER I METALL EN PERFILS O BARRES

B0B3 - MALLES ELECTROSOLDADES

1.- DEFINICIÓ I CARACTERÍSTIQUES DELS ELEMENTS

Acer per a armadures passives d'elements de formigó:

S'han considerat els elements següents:

- Malla electrosoldada

CARACTERÍSTIQUES GENERALS:

En el cas de que el material s'utilitzi en obra pública, l'acord de Govern de la Generalitat de Catalunya de 9 de juny de 1998, exigeix que els materials siguin de qualitat certificada o puguin acreditar un nivell de qualitat equivalent, segons les normes aplicables als estats membres de la Unió Europea o de l'Associació Europea de Lliure Canvi.

També en aquest cas, es procurarà que els esmentats materials disposin de l'etiqueta ecològica europea, regulada en el Reglament 880/1992/CEE o bé altres distintius de la Comunitat Europea. Els productes d'acer per a armadures passives no han de tenir defectes superficials ni fissures. L'armadura ha de ser neta, sense taques de greix, d'oli, de pintura, de pols o de qualsevol altre matèria perjudicial.

Els filferros llisos només es poden utilitzar com elements de connexió d'armadures bàsiques electrosoldades en gelosia.

Les barres corrugades han de tenir al menys dues files de corrugues transversals, uniformement distribuïdes al llarg de tota la llargària. Dins de cada fila, les corrugues han d'estar uniformement espaiades.

Les característiques següents han de complir amb els valors declarats pel fabricant, assajades segons la norma corresponent, dins del límit de tolerància indicat, en el seu cas:

- Diàmetre nominal: s'ha d'ajustar als valors especificats a la taula 6 de la UNE-EN 10080.
 - Diàmetres nominals $\leq 10,00$ mm: Variació en intervals de mig mm
 - Diàmetres nominals $> 10,00$ mm: Variació en unitats senceres de mm
- Dimensions i geometria de les corrugues: Ha de complir l'especificat en l'apartat 7.4.2 de la UNE-EN 10080.
- Massa per metre: El valor nominal ha de ser l'especificat en la taula 6 de la UNE-EN 10080, en relació amb el diàmetre nominal i l'àrea nominal de la secció transversal
- Secció equivalent: $\geq 95,5\%$ Secció nominal
- Aptitud al doblegat:
 - Assaig doblegat amb angle $\geq 180^\circ$ (UNE-EN 10080, UNE-EN ISO 15630-1): No s'ha d'apreciar trencaments o fissures
 - Assaig doblegat -desdoblegat amb angle $\geq 90^\circ$ (UNE-EN 10080, UNE-EN ISO 15630-1): No s'ha d'apreciar trencaments o fissures
- Tensió d'adherència (assaig de la biga UNE-EN 10080):
- Tensió d'adherència:
 - $D < 8$ mm: $\geq 6,88$ N/mm²
 - 8 mm $\leq D \leq 32$ mm: $\geq (7,84-0,12 D)$ N/mm²
 - $D > 32$ mm: $\geq 4,00$ N/mm²
- Tensió de última d'adherència:
 - $D < 8$ mm: $\geq 11,22$ N/mm²
 - 8 mm $\leq D \leq 32$ mm: $\geq (12,74-0,19 D)$ N/mm²
 - $D > 32$ mm: $\geq 6,66$ N/mm²
- Composició química (% en massa):

	C	Ceq	S	P	Cu	N
	%màx.	%màx.	%màx.	%màx.	%màx.	%màx.
Colada	0,22	0,050	0,050	0,050	0,800	0,012
Producte	0,24	0,052	0,055	0,055	0,850	0,014

Ceq = Carboni equivalent

Es pot superar el valor màxim per al Carboni en un 0,03% en massa, si el valor del Carboni equivalent disminueix en un 0,02% en massa.

Les característiques anteriors s'han de determinar segons la norma UNE-EN ISO 15630-1.

FILFERROS CORRUGATS I FILFERROS LLISOS:

Filferros corrugats son els que compleixen els requisits establerts per la UNE-EN 10080 per a la fabricació de malles electrosoldades o armadures bàsiques electrosoldades en gelosia.

Filferros llisos son els que compleixen els requisits establerts per la UNE-EN 10080 per a la fabricació d'elements de connexió en armadures bàsiques electrosoldades en gelosia.

Els diàmetres nominals dels filferros corrugats s'han d'ajustar a la sèrie (mm):

5-5,5-6-6,5-7-7,5-8-8,5-9-9,5-10-10,5-11-11,5-12-14 mm

Les característiques següents han de complir amb els valors declarats pel fabricant, assajades segons la norma corresponent, dins del límit de tolerància indicat, en el seu cas:

- Característiques mecàniques:

- B 500 T
 - Límit elàstic f_y : ≥ 500 N/mm²
 - Càrrega unitària de trencament f_s : ≥ 550 N/mm²
 - Allargament al trencament: $\geq 8\%$
 - Relació f/f_y : $\geq 1,03$

Les característiques anteriors s'han de determinar segons la norma UNE-EN ISO 15630-1.

MALLA ELECTROSOLDADA:

Armadura formada per la disposició de barres corrugades o filferros corrugats, longitudinals i transversals, de diàmetre nominal igual o diferent, que es creuen entre sí perpendicularment i que els seus punts de contacte queden units mitjançant soldadura elèctrica, realitzada en una instal·lació industrial aliena a l'obra.

La composició de la malla pot ser barres corrugades o filferros corrugats, però no la barreja d'ambdós.

Els components d'un panell poden ser elements simples o aparellats.

El producte s'ha de designar segons l'especificat en l'apartat 5.2 de la UNE-EN 10080:

- Descripció de la forma
- Referència a la norma EN
- Dimensions nominals: Dimensions dels components, dimensions del panell, separació entre elements i sobrellargs
- Classes tècniques dels acers

Els components de la malla han de complir les especificacions que els hi son aplicables segons siguin barres o filferros.

Les característiques següents han de complir amb els valors declarats pel fabricant, assajades segons la norma corresponent, dins del límit de tolerància indicat, en el seu cas:

- Càrrega de desenganxament de les unions soldades (Fs): $0,25 f_y \times A_n$

- (An = Secció transversal nominal del més gran dels elements de la unió en malles simples o d'un dels elements aparellats, en malles dobles)
 - Diàmetres relatius dels elements:
 - Malles simples: $d_{\min} \leq 0,6 d_{\max}$
 (d_{min}: diàmetre nominal de l'armadura transversal, d_{max}: diàmetre nominal de l'armadura més gruixuda)
 - Malles elements aparellats: $0,7 ds \leq dt \leq 1,25 ds$
 (ds: diàmetre nominal de les armadures simples; dt: diàmetre nominal de les armadures aparellades)
 - Separació entre armadures longitudinals i transversals: ≤ 50 mm
 - Sobrellargs (prolongació de les barres transversals més enllà de l'última barra longitudinal): 25 mm
 - Toleràncies:
 - Llargària i amplària: ± 25 mm o $\pm 0,5\%$ (la més gran)
 - Separació entre armadures: ± 15 mm o $\pm 7,5\%$ (la més gran)
- Les característiques anteriors s'han de determinar segons la norma UNE-EN ISO 15630-1.

2.- CONDICIONS DE SUBMINISTRAMENT I EMMAGATZEMATGE

Emmagatzematge: en llocs en els que restin protegits de la pluja, l'humitat del terra i l'eventual agressivitat de l'ambient.

Es classificaran segons el tipus, qualitat, diàmetre i procedència.

Abans de la seva utilització i en especial després de períodes llargs d'emmagatzematge en obra, s'ha d'inspeccionar la superfície per tal de comprovar que no hi hagi alteracions superficials. Pèrdua de pes després de l'eliminació d'òxid superficial amb raspall de filferros: $< 1\%$

3.- UNITAT I CRITERIS D'AMIDAMENT

Unitat d'amidament: la indicada a la descripció de l'element

Criteri d'amidament: quantitat necessària subministrada a l'obra

4.- NORMATIVA DE COMPLIMENT OBLIGATORI

Real Decreto 1247/2008, de 18 de julio, por el que se aprueba la Instrucción de Hormigón Estructural (EHE-08).

UNE-EN 10080:2006 Acero para el armado del hormigón. Acero soldable para armaduras de hormigón armado. Generalidades.

5.- CONDICIONS DE CONTROL DE RECEPCIÓ

CONDICIONS DE MARCATGE I CONTROL DE LA DOCUMENTACIÓ:

Han de portar gravades, una marca que identifiqui el país d'origen i la fàbrica i una altra que identifica la classe tècnica (segons l'especificat en l'apartat 10 de la EHE-08, UNE-EN 10080), aquesta marca s'ha de repetir a intervals $\leq 1,5$ m

Cada partida d'acer ha d'anar acompanyada d'una full de subministrament que com a mínim, ha de contenir la informació següent:

- Identificació del subministrador
- Número d'identificació de la certificació d'homologació d'adherència (apartat 32.2 EHE-08)
- Número de sèrie del full de subministrament
- Nom de la fàbrica
- Data d'entrega i nom del peticionari
- Quantitat d'acer subministrat classificat per diàmetres i tipus d'acer
- Diàmetres subministrats
- Designació dels tipus d'acers subministrats segons EHE-08, UNE-EN 10080
- Forma de subministrament: barra o rotlle
- Identificació i lloc de subministrament
- Sistema d'identificació adoptat segons EHE-08, UNE-EN 10080
- Classe tècnica segons l'especificat en l'apartat 10 de la EHE-08, UNE-EN 10080
- Indicació, en el seu cas, de procediments especials de soldadura

El fabricant ha de facilitar un certificat d'assaig que garanteixi el compliment de les característiques anteriors, on s'ha d'incloure la informació següent:

- Data d'emissió del certificat
- Certificat de l'assaig de doblegat-desdoblegat
- Certificat de l'assaig de doblegat simple
- Certificat de l'assaig de fatiga en acers tipus SD
- Certificat de l'assaig de deformació alternativa en acers tipus SD
- Certificat d'homologació d'adherència en el cas en que es garanteixi les característiques d'adherència mitjançant l'assaig de la biga
 - Marca comercial de l'acer
 - Forma de subministrament: barra o rotlles

En Malles electrosoldades, s'ha de facilitar a més:

- Certificat de l'assaig de desenganxament dels nusos
- Certificat de qualificació del personal que realitza la soldadura no resistent
- Certificat d'homologació de soldadors i del procés de soldadura

OPERACIONS DE CONTROL:

Els punts de control més destacables són els següents:

- Per a cada partida de subministrament que arribi a l'obra:
 - Recepció del certificat de garantia del fabricant, signat per persona física, segons article 32° de la norma EHE-08.

- Inspecció visual del material i observació de les marques d'identificació.

- Quan l'acer disposi de marcatge CE es comprovarà la seva conformitat mitjançant la verificació documental de que els valors declarats en els documents del marcatge permetin deduir el compliment de les especificacions contemplades en el projecte i a l'article 32 de l'EHE-08.

Mentre no estigui vigent el marcatge CE per acers corrugats destinats a l'elaboració d'armadures per a formigó armat, hauran de ser conformes a l'EHE-08 i a l'UNE-EN 10080. La demostració d'aquesta conformitat es podrà efectuar mitjançant:

- La possessió d'un distintiu de qualitat oficialment reconegut, conforme a l'article 81 de l'EHE-08

- La realització d'assaigs de comprovació durant la recepció. Es farà en funció de la quantitat d'acer subministrat:

- Subministrament < 300 t:

Es dividirà el subministrament en lots de com a màxim 40 t que siguin del mateix subministrador, fabricant, designació i sèrie, i es prendran 2 provetes on es realitzaran els següents assaigs:

- Comprovació de la secció equivalent
- Comprovació de les característiques geomètriques
- Assaig de doblat-desdoblament, o alternativament, el de doblat simple

A més, es comprovarà com a mínim en una proveta de cada diàmetre, el tipus d'acer utilitzat i el seu fabricant, el límit elàstic, la càrrega de ruptura, l'allargament de ruptura, i l'allargament sota càrrega màxima.

- Subministrament >= 300 t:

Es prendran 4 provetes per a la comprovació de les característiques mecàniques del cas anterior.

Alternativament, el Subministrador podrà optar per facilitar un certificat de traçabilitat, signat per persona física, on es declarin els fabricants i les colades de cada subministrament. A més, facilitarà una còpia del certificat del control de producció del fabricant, on es recullin els resultats dels assaigs mecànics i químics de cada colada. En aquest cas, s'efectuaran assaigs de contrast de traçabilitat de colada, mitjançant la determinació de les característiques químiques sobre 1 de cada quatre lots, realitzant com a mínim 5 assaigs.

La composició química podrà presentar les variacions següents respecte el certificat de control de producció per a ser acceptada:

```
%Cassaig = %Ccertificat: ±0,03
%Ceq assaig = %Ceq certificat: ±0,03
%Passaig = %Pcertificat: ±0,008
%Sassaig = %Scertificat: ±0,008
%Nassaig = %Ncertificat: ±0,002
```

Un cop comprovada la traçabilitat de la colada, es farà la divisió en lots de com a mínim 15 barres. Par a cada lot, s'assajaran 2 provetes sobre les que es faran els següents assaigs:

- Comprovació de la secció equivalent
- Comprovació de les característiques geomètriques
- Assaig de doblat-desdoblament, o alternativament, el de doblat simple
- Comprovació del límit elàstic, la càrrega de ruptura, la relació entre ells, i l'allargament de ruptura

- En el cas d'estructures sotmeses a fatiga, el comportament de l'acer es podrà demostrar mitjançant la presentació d'un informe d'assaigs, de com a màxim un any d'antiguitat, que compleixin amb l'article 38.10, i realitzat en un laboratori acreditat

- En el cas d'estructures situades en zona sísmica, el comportament de l'acer es podrà demostrar mitjançant la presentació d'un informe d'assaigs, de com a màxim un any d'antiguitat, que compleixin amb l'article 32°, i realitzat en un laboratori acreditat.

- Comprovacions experimentals de les armadures elaborades durant el subministrament o la seva fabricació en obra:

El control experimental de les armadures elaborades comprendrà la comprovació de les característiques mecàniques, les d'adherència, i les de les seves dimensions geomètriques, així com les característiques en cas de realitzar soldadura resistent.

En cas de disposar d'un distintiu de qualitat oficialment reconegut, la DF podrà eximir la realització de les comprovacions experimentals.

Es definirà com a lot de control experimental quan es compleixi:

- Pes del lot <= 30 t
- Les armadures fabricades a central aliena a l'obra, hauran de ser subministrades en remeses

consecutives des de la mateixa instal·lació de ferralla

- Si es fabriquen a obra, les que s'hagin produït en un període d'1 mes
- Estar fabricades amb el mateix tipus d'acer i forma de producte

Els assaigs per a realitzar el control, es realitzaran en laboratoris autoritzats.

- Comprovació de la conformitat de les característiques mecàniques:

- Armadures fabricades sense processos de soldadura: es realitzarà l'assaig a tracció sobre 2 provetes per a cada mostra corresponent a un diàmetre de cada sèrie. Si l'acer estigués en possessió d'un distintiu de qualitat oficialment reconegut, la DF podrà realitzar els assaigs sobre una única proveta. En el cas que no s'hagin utilitzat processos de redreçat, es podrà eximir la realització d'aquest assaigs.

- Armadures fabricades amb processos de soldadura: es prendran 4 mostres per lot, corresponents a les combinacions de diàmetres més representatius del procés de soldadura, realitzant-se: assaigs de tracció sobre 2 provetes dels diàmetres més petits de cada mostra, i assaigs de doblat simple, o el de doblat desdoblament, sobre 2 provetes dels diàmetres més grans. Si l'acer estigués en possessió d'un distintiu de qualitat oficialment reconegut, la DF podrà realitzar els assaigs sobre una única proveta.

- Comprovació de la conformitat de les característiques d'adherència:

- Es prendrà una mostra de 2 provetes per a cada un dels diàmetres que formin part del lot d'acer redreçat, i es determinaran les característiques geomètriques. En el cas que l'acer disposi d'un certificat de les característiques d'adherència segons l'annex C de l'UNE EN 10080, només caldrà determinar l'altura de la corruga.

- Comprovació de la conformitat de les característiques geomètriques:

Es realitzarà, sobre cada unitat a comprovar, una inspecció per determinar la correspondència dels diàmetres de les armadures i el tipus d'acer entre el indicat en el projecte i la fulla de subministrament. A més es revisarà que l'alineació dels seus elements rectes, les seves dimensions, i els diàmetres de doblat, no presentin desviacions observables a simple vista en els trams rectes, i que els diàmetres de doblat i les desviacions geomètriques respecte a les formes d'espejament del projecte són conformes amb les toleràncies establertes en el mateix, o conformes a l'annex 11 de l'EHE-08.

- Comprovacions addicionals en cas de soldadura resistent:

- Si s'utilitza una soldadura resistent per a l'elaboració de l'armat a fàbrica, la DF haurà de demanar les evidències documentals de que el procés està en possessió d'un distintiu de qualitat oficialment reconegut. Si l'elaboració de l'armat es fa a obra, la DF permetrà la realització de la soldadura resistent només en el cas que es faci un control d'execució intens.

- A més, la DF haurà de disposar la realització d'una sèrie de comprovacions experimentals de la conformitat del procés, en funció del tipus de soldadura, d'acord amb 7.2 de l'UNE 36832.

CRITERIS DE PRESA DE MOSTRES:

La presa de mostra es realitzarà seguint les indicacions de la DF, d'acord a la norma UNE 36-092 i a l'EHE-08. El control plantejat es realitzarà abans de començar el formigonat de les estructures, en el cas de material sense marca de qualitat, o abans de la posta en servei en el cas de que disposi de l'esmentada marca de qualitat de producte.

INTERPRETACIÓ DE RESULTATS I ACTUACIONS EN CAS D'INCOMPLIMENT:

S'acceptarà el lot sempre que, en el cas del redreçat, les característiques mecàniques de l'armadura presentin resultats conformes als marges definits a l'EHE-08 (art. 32.2). En el cas d'altres processos, s'acceptarà el lot quan els assaigs de tracció i doblat compleixin amb les especificacions establertes.

En cas de no complir-se alguna especificació, s'efectuarà una nova presa de mostres del mateix lot. Si es tornés a produir un incompliment d'alguna especificació, es rebutjaria el lot.

En el cas de l'acer subministrat en barra, i respecte a les característiques d'adherència, s'acceptarà el lot si es compleixen les especificacions definides a l'art. 32.2 de l'EHE-08. En cas contrari, es tornarà a fer una presa de mostres del mateix lot, i si es tornés a donar un incompliment d'alguna especificació, es rebutjarà el lot sencer.

La DF rebutjarà les armadures que presentin un grau d'oxidació excessiu que pugui afectar a les seves condicions d'adherència. Es considerarà oxidació excessiva quan mitjançant un raspallat amb pues metàl·liques, es determini una pèrdua de pes de la barra proveta superior al 1%. S'haurà de comprovar que un cop eliminat l'òxid, l'altura de la corruga compleix amb els límits establerts a l'art. 32.2 de l'EHE-08.

En el cas de produir-se un incompliment en les característiques geomètriques, es rebutjarà l'armadura que presenti defectes, i es procedirà al repàs de tota la remesa. Si les comprovacions resulten satisfactòries, s'acceptarà la remesa, prèvia substitució de l'armadura defectuosa. En cas contrari, es rebutjarà tota la remesa.

B0 - MATERIALS BÀSICS

B0D - MATERIALS PER A ENCOFRATS I APUNTALAMENTS**B0D2 - TAULONS****0.- ELEMENTS QUE CONTEMPLA EL PLEC****B0D21030.****1.- DEFINICIÓ I CARACTERÍSTIQUES DELS ELEMENTS**

Tauló de fusta que prové de troncs sans de fibres rectes, uniformes, apretades i paral·leles.

CARACTERÍSTIQUES GENERALS:

Les cares han de ser planes, escairades i han de tenir les arestes vives.

Els extrems han d'estar acabats mitjançant tall de serra, a escaire.

Ha de conservar les seves característiques per al nombre d'usos previstos.

No ha de tenir signes de putrefacció, corcs, fongs, nusos morts, estelles, semes ni descoloracions.

Es poden admetre esquerdes superficials produïdes per la dessecació que no afectin les característiques de la fusta.

Pes específic aparent (UNE 56-531) (P):) : $4 \leq P \leq 6$ kN/m³

Contingut d'humitat (UNE 56-529): $\leq 15\%$

Higroscopicitat (UNE 56-532): Normal

Coefficient de contracció volumètrica (UNE 56533) (C): $0,35\% \leq C \leq 0,55\%$

Coefficient d'elasticitat:

- Fusta de pi: Aprox. 15000 N/mm²

- Fusta d'abet: Aprox. 14000 N/mm²

Duresa (UNE 56-534): ≤ 4

Resistència a la compressió (UNE 56-535):

- En la direcció paral·lela a les fibres: ≥ 30 N/mm²

- En la direcció perpendicular a les fibres: ≥ 10 N/mm²

Resistència a la tracció (UNE 56-538):

- En la direcció paral·lela a les fibres: ≥ 30 N/mm²

- En la direcció perpendicular a les fibres: $\geq 2,5$ N/mm²

Resistència a la flexió (UNE 56-537): ≥ 30 N/mm²

Resistència a l'esforç tallant: ≥ 5 N/mm²

Resistència al clivellament (UNE 56-539): $\geq 1,5$ N/mm²

Toleràncies:

- Llargària nominal: + 50 mm, - 25 mm

- Amplària nominal: ± 2 mm

- Gruix:

Classe	Gruix nominal (mm)		
	< 50	50 a 75	> 75
	Tolerància (mm)		
T1	± 3	± 4	+6,-3
T2	± 2	± 3	+5,-2
T3	$\pm 1,5$	$\pm 1,5$	$\pm 1,5$

- Fletxa: ± 5 mm/m

- Torsió: $\pm 2^\circ$

2.- CONDICIONS DE SUBMINISTRAMENT I EMMAGATZEMATGE

Subministrament: De manera que no s'alterin les seves condicions.

Emmagatzematge: De manera que no es deformin i en llocs secs i ventilats, sense contacte directe amb el terra.

3.- UNITAT I CRITERIS D'AMIDAMENT

Unitat d'amidament: la indicada a la descripció de l'element

Criteri d'amidament: quantitat necessària subministrada a l'obra

4.- NORMATIVA DE COMPLIMENT OBLIGATORI

No hi ha normativa de compliment obligatori.

B0 - MATERIALS BÀSICS**B0D - MATERIALS PER A ENCOFRATS I APUNTALAMENTS****B0D3 - LLATES****0.- ELEMENTS QUE CONTEMPLA EL PLEC****B0D31000.****1.- DEFINICIÓ I CARACTERÍSTIQUES DELS ELEMENTS**

Llata de fusta que prové de troncs sans de fibres rectes, uniformes, compactes i paral·leles.

CARACTERÍSTIQUES GENERALS:

Les cares han de ser planes, escairades i han de tenir les arestes vives.

Els extrems han d'estar acabats mitjançant tall de serra, a escaire.

Ha de conservar les seves característiques per al nombre d'usos previstos.

No ha de tenir signes de putrefacció, corcs, fongs, nusos morts, estelles, semes ni descoloracions.

Es poden admetre esquerdes superficials produïdes per la dessecació que no afectin les característiques de la fusta.

Pes específic aparent (UNE 56-531) (P):) : $4 \leq P \leq 6$ kN/m³

Contingut d'humitat (UNE 56-529): $\leq 15\%$

Higroscopicitat (UNE 56-532): Normal

Coefficient de contracció volumètrica (UNE 56533) (C): $0,35\% \leq C \leq 0,55\%$

Coefficient d'elasticitat:

- Fusta de pi: Aprox. 15000 N/mm²

- Fusta d'abet: Aprox. 14000 N/mm²

Duresa (UNE 56-534): ≤ 4

Resistència a la compressió (UNE 56-535):

- En la direcció paral·lela a les fibres: ≥ 30 N/mm²

- En la direcció perpendicular a les fibres: ≥ 10 N/mm²

Resistència a la tracció (UNE 56-538):

- En la direcció paral·lela a les fibres: ≥ 30 N/mm²

- En la direcció perpendicular a les fibres: $\geq 2,5$ N/mm²

Resistència a la flexió (UNE 56-537): ≥ 30 N/mm²

Resistència a l'esforç tallant: ≥ 5 N/mm²

Resistència al clivellament (UNE 56-539): $\geq 1,5$ N/mm²

Toleràncies:

- Llargària nominal: + 50 mm, - 25 mm

- Amplària nominal: ± 2 mm

- Gruix:

Classe	Gruix nominal (mm)		
	< 50	50 a 75	> 75
	Tolerància (mm)		
T1	± 3	± 4	+6,-3
T2	± 2	± 3	+5,-2
T3	$\pm 1,5$	$\pm 1,5$	$\pm 1,5$

- Fletxa: ± 5 mm/m

- Torsió: $\pm 2^\circ$

2.- CONDICIONS DE SUBMINISTRAMENT I EMMAGATZEMATGE

Subministrament: De manera que no s'alterin les seves condicions.

Emmagatzematge: De manera que no es deformin i en llocs secs i ventilats, sense contacte directe amb el terra.

3.- UNITAT I CRITERIS D'AMIDAMENT

Unitat d'amidament: la indicada a la descripció de l'element
Criteri d'amidament: quantitat necessària subministrada a l'obra

4.- NORMATIVA DE COMPLIMENT OBLIGATORI

No hi ha normativa de compliment obligatori.

B0 - MATERIALS BÀSICS

B0D - MATERIALS PER A ENCOFRATS I APUNTALAMENTS

B0DA - LLOSETES PREFABRICADES

0.- ELEMENTS QUE CONTEMPLA EL PLEC

B0DA1330.

1.- DEFINICIÓ I CARACTERÍSTIQUES DELS ELEMENTS

Element prefabricat de formigó amb les armadures preteses, apte per a la funció d'encofrat perdut a les lloses de formigó armat per a ponts.

CARACTERÍSTIQUES GENERALS:

La lloseta ha de resistir, sense necessitat d'apuntalament, els esforços originats durant la seva col·locació i posada a l'obra, així com els esforços produïts al formigonar la llosa.

En comprovar l'aspecte superficial de l'element, aquest ha de tenir unes característiques uniformes. No s'admeten les rebaves, cocons, superfícies deteriorades, guexaments, armadures visibles ni d'altres defectes que perjudiquin el seu comportament a l'obra o el seu aspecte exterior.

Tots els materials utilitzats en la fabricació de les llosetes han de complir les condicions establertes en la Instrucció vigent per a estructures de formigó pretesat (EHE-08).

Contrafletxa: $\leq 1/300 L$

Planor:

- Superfícies vistes: $\leq 5 \text{ mm}/2 \text{ m}$
- Superfícies ocultes: $\leq 20 \text{ mm}/2 \text{ m}$

Diàmetre dels buits: $\leq 2 \text{ mm}$

Fissuració:

- Amplària: $\leq 0,1 \text{ mm}$
- Llargària: $\leq 20 \text{ mm}$

La resistència característica del formigó es comprovarà d'acord amb l'article 86 de l'EHE-08

Toleràncies:

- Llargària i amplària: $\pm 5\%$
- Gruix: $+ 2\%$

2.- CONDICIONS DE SUBMINISTRAMENT I EMMAGATZEMATGE

Subministrament: La lloseta ha de portar marcades en lloc visible les dades següents:

- Nom del fabricant o marca comercial
- Data de fabricació i d'expedició
- Designació del tipus, que es correspongui amb una fitxa de característiques tècniques

Emmagatzematge: S'han d'apilar horitzontalment sobre taulons de fusta alineats en vertical, situats entre 10 i 20 cm dels extrems i en el centre, de manera que no tinguin contacte directe amb el terra.

3.- UNITAT I CRITERIS D'AMIDAMENT

Unitat d'amidament: la indicada a la descripció de l'element
Criteri d'amidament: quantitat necessària subministrada a l'obra

4.- NORMATIVA DE COMPLIMENT OBLIGATORI

Real Decreto 1247/2008, de 18 de julio, por el que se aprueba la Instrucción de Hormigón Estructural (EHE-08).

B0 - MATERIALS BÀSICS

B0D - MATERIALS PER A ENCOFRATS I APUNTALAMENTS

B0DZ - MATERIALS AUXILIARS PER A ENCOFRATS I APUNTALAMENTS

0.- ELEMENTS QUE CONTEMPLA EL PLEC

B0DZA000.

1.- DEFINICIÓ I CARACTERÍSTIQUES DELS ELEMENTS

Elements auxiliars per al muntatge d'encofrats i apuntalaments, i per a la protecció dels espais de treball a les bastides i els encofrats.

S'han considerat els següents elements:

- Tensors per a encofrats de fusta
- Grapes per a encofrats metàl·lics
- Fleixos d'acer laminat en fred amb perforacions, per al muntatge d'encofrats metàl·lics
- Desencofrants
- Conjunts de perfils metàl·lics desmuntables per a suport d'encofrat de sostres o de cassetons recuperables
- Bastides metàl·liques
- Elements auxiliars per a plafons metàl·lics
- Tubs metàl·lics de 2,3" de D, per a confecció d'entramats, baranes, suports, etc.
- Element d'unió de tubs de 2,3" de D, per a confecció d'entramat, baranes, suports, etc.
- Planxa d'acer, de 8 a 12 mm de gruix per a protecció de rases, pous, etc.

CARACTERÍSTIQUES GENERALS:

Tots els elements han de ser compatibles amb el sistema de muntatge que utilitzi l'encofrat o apuntalament i no han de disminuir les seves característiques ni la seva capacitat portant.

Han de tenir la resistència i la rigidesa suficient per a garantir el compliment de les toleràncies dimensionals i per a resistir, sense assentaments ni deformacions perjudicials, les accions que es puguin produir sobre aquests com a conseqüència del procés de formigonament i, especialment, per les pressions del formigó fresc o dels mètodes de compactació utilitzats.

Aquestes condicions s'han de mantenir fins que el formigó hagi adquirit la resistència suficient per a suportar les tensions a que serà sotmès durant el desencofrat o desemmotllat.

Es prohibeix l'ús d'alumini en motlles que hagin d'estar en contacte amb el formigó, excepte quan es faciliti a la DF certificat emès per una entitat de control, conforme els panells han rebut tractament superficial que eviti la reacció amb els àlcals del ciment

TENSORS, GRAPES I ELEMENTS AUXILIARS PER A PLAFONS METÀL·LICS:

No han de tenir punts d'oxidació ni manca de recobriment a la superfície.

No han de tenir defectes interns o externs que en perjudiquin la utilització correcta.

FLEIX:

Ha de ser de secció constant i uniforme.

Amplària: $\geq 10 \text{ mm}$

Gruix: $\geq 0,7 \text{ mm}$

Diàmetre de les perforacions: Aprox. 15 mm

Separació de les perforacions: Aprox. 50 mm

DESENCOFRANT:

Vernís antiadherent format amb silicones o preparat amb olis solubles en aigua o greix diluït.

No s'ha d'utilitzar com a desencofrant el gas-oil, els greixos comuns ni altres productes anàlegs.

Ha d'evitar l'adherència entre el formigó i l'encofrat, sense alterar l'aspecte posterior del formigó ni impedir l'aplicació de revestiments.

No ha d'impedir la construcció de junts de formigonat, en especial quan es tracti d'elements que s'hagin d'unir per a treballar de forma solidària.

No ha d'alterar les propietats del formigó amb què estigui en contacte, ni les armadures o l'encofrat, i no ha de produir efectes perjudicials al mediambient

S'ha de facilitar a la DF un certificat on es reflecteixin les característiques del producte i els seus possibles efectes sobre el formigó, abans de la seva aplicació

CONJUNT DE PERFILS METÀL·LICS:

Conjunt format per elements resistents que conformen l'entramat base d'un encofrat per a sostres. Els perfils han de ser rectes, amb les dimensions adequades a les càrregues que han de suportar

i sense més desperfectes que els deguts als usos adequats.
Els perfils han d'estar protegits amb una capa d'emprimació antioxidant.
El seu disseny ha de fer que el procés de formigonament i vibratge no alteri la seva planor ni la seva posició.
La connexió entre el conjunt de perfils i la superfície encofrant ha de ser suficientment estanca per tal de no permetre la pèrdua apreciable de pasta pels junts.

Toleràncies:

- Rectitud dels perfils: $\pm 0,25\%$ de la llargària
- Torsió dels perfils: ± 2 mm/m

BASTIDES:

Ha d'estar formada per un conjunt de perfils d'acer buits i de resistència alta.
Ha d'incloure tots els accessoris necessaris per tal d'assegurar-ne l'estabilitat i la indeformabilitat.
Tots els elements que formen la bastida han d'estar protegits amb una capa d'emprimació antioxidant.
Els perfils han de ser resistents a la torsió respecte dels diferents plans de càrrega.

2.- CONDICIONS DE SUBMINISTRAMENT I EMMAGATZEMATGE

Subministrament: De manera que no s'alterin les seves condicions.
Emmagatzematge: En lloc sec, protegit de la intempèrie i sense contacte directe amb el terra, de manera que no s'alterin les seves condicions.

DESENCOFRANT:

Temps màxim d'emmagatzematge: 1 any

3.- UNITAT I CRITERIS D'AMIDAMENT

Unitat d'amidament: la indicada a la descripció de l'element
Criteri d'amidament: quantitat necessària subministrada a l'obra

4.- NORMATIVA DE COMPLIMENT OBLIGATORI

Real Decreto 1247/2008, de 18 de julio, por el que se aprueba la Instrucción de Hormigón Estructural (EHE-08).
Orden de 9 de marzo de 1971 por la que se aprueba la Ordenanza General de Seguridad e Higiene en el Trabajo.

B0 - MATERIALS BÀSICS

B0E - MATERIALS BÀSICS D'AGLOMERATS DE CIMENT

B0E2 - BLOCS DE MORTER DE CIMENT

0.- ELEMENTS QUE CONTEMPLA EL PLEC

B0E244L6.

1.- DEFINICIÓ I CARACTERÍSTIQUES DELS ELEMENTS

Peces de formigó fetes amb granulats densos, lleugers o amb la combinació d'ambdòs, utilitzades en el ram de paleta (façanes vistes o revestides, estructures portants i no portants, murs i divisòries interiors, tant a edificació com a enginyeria civil)

S'han considerat els tipus següents:

En funció del nivell de confiança de les peces respecte a la resistència a la compressió:

- Peces de categoria I: peces amb una resistència a compressió declarada amb probabilitat de no assolir-se inferior al 5%.
- Peces de categoria II: peces que no compleixen el nivell de confiança especificat per la categoria I.

En funció del volum i disposició de forats:

- Peces massisses
- Peces calades
- Peces alleugerides
- Peces foradades

S'han considerat els acabats superficials dels blocs següents:

- Llis
- Rugós
- Amb relleu especial
- Esmaltats

CARACTERÍSTIQUES GENERALS:

La peça esta fabricada a base de ciment, granulats i aigua i pot contenir additius, addicions, pigments colorants o altres materials incorporats durant o després del procés de fabricació.

Els extrems poden ser llisos o encadellats.

No ha de tenir deformacions, balcaments, ni esvorancs a les arestes.

No ha de tenir fissures i la seva textura superficial ha de ser l'adequada per a facilitar l'adherència del possible revestiment.

El seu color ha de ser uniforme, estable i continu en tota la massa.

La disposició dels forats ha de ser de manera que no hi hagi risc de que apareguin fissures en els envanets i parets de la peça durant la seva manipulació o col·locació.

El fabricant ha de declarar la dimensions nominals de les peces en mil·límetres i en l'ordre de llarg, ample i alt.

Volum de forats:

- Massís: $\leq 25\%$
- Calat: $\leq 50\%$
- Alleugerit: $\leq 60\%$
- Foradat: $\leq 70\%$

Volum de cada forat:

- Massís: $\leq 12,5\%$
- Calat, alleugerit, foradat: $\leq 25\%$

Gruix total dels envanets (relació amb el gruix total):

- Massís: $\geq 37,5\%$
- Calat: $\geq 30\%$
- Alleugerit: $\geq 20\%$

Les característiques següents han de complir amb els valors declarats pel fabricant, assajades segons la norma corresponent, dins del límit de tolerància indicat, en el seu cas:

Característiques essencials:

- Durabilitat (resistència gel/desgel)

Característiques essencials en peces per a ús en elements amb requisits estructurals:

- Tolerància en les dimensions (UNE-EN 772-16): \leq valor declarat pel fabricant, amb indicació de la categoria
- Gruix de la paret exterior (UNE-EN 772-16)
- Forma de la peça (UNE-EN 772-16, UNE-EN 772-2)
- Resistència a compressió (UNE-EN 772-1): ≥ 5 N/mm², \geq valor declarat pel fabricant, amb indicació de la categoria I o II
- Estabilitat dimensional front l'humitat (UNE-EN 772-14): \leq valor declarat pel fabricant
- Adherència (UNE-EN 1052-3): \geq valor declarat pel fabricant

Característiques essencials en peces per a ús en elements amb exigències davant el foc:

- Classe de reacció al foc: exigència en funció del contingut en massa o volum, de materials orgànics distribuïts de forma homogènia:
 - Peces amb $\leq 1,0\%$: A1
 - Peces amb $> 1,0\%$ (UNE-EN 13501-1)

Característiques essencials en peces per a ús en elements amb presència d'humitat o en cares exposades a exteriors:

- Absorció d'aigua (UNE-EN 772-11): \leq valor declarat pel fabricant

Característiques essencials en peces per als usos previstos en l'apartat 4.1 del DB HE 1:

- Propietats tèrmiques (UNE-EN 1745)
- Permeabilitat al vapor d'aigua (UNE-EN 1745)

Característiques essencials en peces per a ús en elements amb exigències acústiques:

- Densitat aparent en sec (UNE-EN 772-13)
- Tolerància de la densitat (UNE-EN 772-13): $\pm 10\%$
- Percentatge de forats (UNE-EN 772-16, UNE-EN 772-2)
- Formació d'encaix: $\leq 20\%$ volum total
- Blocs cara vista:

- Planor cares (UNE-EN 772-20): El valor declarat pel fabricant ha d'estar dins dels límits especificats a l'UNE-EN 771-3

- Aspecte superficial (UNE-EN 771-3)

Característiques complementàries:

- Resistència a flexotracció (UNE-EN 772-6): \geq valor declarat pel fabricant
- Densitat seca absoluta (UNE-EN 772-13)

2.- CONDICIONS DE SUBMINISTRAMENT I EMMAGATZEMATGE

Subministrament: Empaquetats sobre palets.

Emmagatzematge: En llocs protegits de la intempèrie i sense contacte directe amb el terra ni amb substàncies o ambients que perjudiquin física o químicament el material constitutiu de la peça. S'ha d'evitar que es trenquin o s'escantonin.

3.- UNITAT I CRITERIS D'AMIDAMENT

Unitat d'amidament: la indicada a la descripció de l'element
Criteri d'amidament: quantitat necessària subministrada a l'obra

4.- NORMATIVA DE COMPLIMENT OBLIGATORI

UNE-EN 771-3:2004 Especificaciones de piezas para fábrica de albañilería. Parte 3: Bloques de hormigón (áridos densos y ligeros).

UNE-EN 771-3:2004/A1:2005 Especificaciones de piezas para fábrica de albañilería. Parte 3: Bloques de hormigón (áridos densos y ligeros).

Real Decreto 314/2006, de 17 de marzo, por el que se aprueba el Código Técnico de la Edificación Parte 2. Documento Básico de Seguridad estructural Fábrica DB-SE-F.

5.- CONDICIONS DE CONTROL DE RECEPCIÓ

CONDICIONS DE MARCATGE I CONTROL DE LA DOCUMENTACIÓ:

Si el material ha de ser component del full principal del tancament exterior d'un edifici, el fabricant ha de declarar els valors de les propietats hídriques següents, d'acord amb l'especificat en l'apartat 4.1 del DB HS 1:

- Absorció d'aigua per capil·laritat
- Succió o tasa d'absorció d'aigua inicial (kg/m².min)
- Absorció d'aigua a llarg termini o per immersió total (% o g/m³)

El subministrador ha de posar a disposició de la DF en el cas que aquesta ho sol·liciti, la documentació següent, que acredita el marcatge CE, segons el sistema d'avaluació de conformitat aplicable, d'acord amb el que disposa l'apartat 7.2.1 del CTE:

- Productes per a murs, pilars i particions (peces Categoria I*). * Peces amb una resistència a compressió declarada amb una probabilitat d'error inferior o igual al 5%. Es pot determinar amb el valor mitjà o amb el valor característic:

- Sistema 2+: Declaració de Prestacions

- Productes per a murs, pilars i particions (peces Categoria II**). ** Peces amb una resistència a compressió declarada amb una probabilitat d'error superior al 5%. Es pot determinar amb el valor mitjà o amb el valor característic:

- Sistema 4: Declaració de Prestacions

A l'embalatge o a l'albarà de lliurament han de constar-hi les dades següents:

- Classificació segons DB-SE-F (Taula 4.1)
- Marca CE de conformitat amb el que disposen els Reials Decrets 1630/1992 de 29 de desembre i 1328/1995 de 28 de juliol. El símbol normalitzat del marcatge CE s'ha d'acompanyar de la següent informació:
 - Número d'identificació del organisme notificat (només per al sistema 2+)
 - Marca del fabricant i lloc d'origen
 - Dos últims dígit del any en que s'ha imprès el marcat CE.
 - Número del certificat de conformitat del control de producció a fàbrica, en el seu cas
 - Referència a la norma UNE-EN 771-3
 - Descripció de producte: nom genèric, material, dimensions, .. i ús al que va destinat.
 - Informació de les característiques essencials segons annex ZA de la UNE-EN 771-3

OPERACIONS DE CONTROL:

Es comprovarà que s'han adoptat les mesures necessàries per assegurar la compatibilitat entre els diferents productes, elements i sistemes constructius.

El control de recepció de material verificarà que les característiques dels materials són coincidents amb l'establert en la DT. Aquest control ha de complir l'especificat en l'apartat 7.2 del CTE.

Control de documentació: documents d'origen (full de subministrament i etiquetat), certificat de garantia del fabricant, en el seu cas, (signat per persona física) i els documents de conformitat o autoritzacions administratives exigides, inclòs la documentació corresponent al marcatge CE quan sigui pertinent.

Control mitjançant distintius de qualitat i avaluacions d'idoneïtat: En el cas que el fabricant disposi de marques de qualitat, ha d'aportar-ne la documentació corresponent

Control de recepció mitjançant assaigs: Si el material disposa d'una marca legalment reconeguda a un país de la CEE (Marcatge CE, AENOR, etc.) es podrà prescindir dels assaigs de control de recepció de les característiques del material garantides per la marca; i la DF sol·licitarà en aquest cas, els resultats dels assaigs corresponents al subministrament rebut. En qualsevol cas, la DF podrà sol·licitar assaigs de control de recepció si ho creu convenient.

Es demanaran al contractista els certificats del fabricant que garanteixin el compliment del plec de condicions tècniques.

En el cas que es realitzi el control mitjançant assaigs, s'ha de fer les comprovacions següents:
- Abans de començar l'obra de cada 5.000 unitats que arribin a l'obra s'ha de determinar la resistència a compressió d'una mostra de 10 blocs, segons la norma UNE-EN 772-1.

OPERACIONS DE CONTROL EN ELEMENTS PER A PARETS ESTRUCTURALS:

Les peces de categoria I tindran una resistència declarada. El fabricant aportarà la documentació que acrediti que el valor declarat de la resistència a compressió s'obtingui segons estableix l'UNE-EN 771-3 i assajades segons l'UNE-EN 772-1, i l'existència d'un pla de control de producció industrial que doni garanties.

Les peces de categoria II tindran una resistència a compressió declarada igual al valor mig obtingut en assaig segons UNE-EN 772-1, tot i que el nivell de confiança pot resultar inferior al 95%.

CRITERIS DE PRESA DE MOSTRES:

S'han de seguir les instruccions de la DF i els criteris de les normes de procediment indicades en cada assaig.

En peces per a elements estructurals, el número de peces necessàries per determinar la conformitat amb les especificacions declarades del fabricant seguirà les designacions de la taula A1 de la norma UNE-EN 771-3.

INTERPRETACIÓ DE RESULTATS I ACTUACIONS EN CAS D'INCOMPLIMENT:

Si en els terminis establerts al començar l'obra no es fa l'entrega dels certificats de qualitat del fabricant, es realitzarà una sèrie completa d'assaigs a les peces aplegades a càrrec del Contractista.

Els resultats dels assaigs sobre totes les peces de les mostres han de complir les condicions especificades. En cas d'incompliment, es repetirà l'assaig, a càrrec del contractista, sobre el doble número de mostres del mateix lot, acceptant-ne aquest, quan els resultats obtinguts sobre totes les peces resultin satisfactoris.

B0 - MATERIALS BÀSICS

B0F - MATERIALS BÀSICS DE CERÀMICA

B0F1 - MAONS CERÀMICS

0.- ELEMENTS QUE CONTEMPLA EL PLEC

B0F1D2A1,B0F1DHA1.

1.- DEFINICIÓ I CARACTERÍSTIQUES DELS ELEMENTS

Peces d'argila cuita utilitzades en el ram de paleta (façanes vistes o revestides, estructures portants i no portants, murs i divisòries interiors, tant a edificació com a enginyeria civil) S'han considerat els tipus següents:

En funció de la densitat aparent:

- Peces LD, amb una densitat aparent menor o igual a 1000 kg/m³, per a parets revestides
- Peces HD, peces per a elements sense revestir o per a revestir i amb una densitat aparent més gran de 1000 kg/m³

En funció del nivell de confiança de les peces respecte a la resistència a la compressió:

- Peces de categoria I: peces amb una resistència a compressió declarada amb probabilitat de no assolir-se inferior al 5%.
- Peces de categoria II: peces que no compleixen el nivell de confiança especificat per la categoria I.

En funció del volum i disposició de forats:

- Peces massisses
- Peces calades
- Peces alleugerides
- Peces foradades

CARACTERÍSTIQUES GENERALS:

Les peces han de presentar regularitat de dimensions i de forma.

No ha de tenir esquerdes, forats, exfoliacions, ni escrostonaments d'arestes.

Si és de cara vista no ha de tenir imperfeccions, taques, cremades, etc. i la uniformitat de color en el maó i en el conjunt de les remeses ha de complir les condicions subjectives requerides per la DF.

La disposició dels forats ha de ser de manera que no hi hagi risc de que apareguin fissures en els envanets i parets de la peça durant la seva manipulació o col·locació.

Ha de tenir una textura uniforme. Està suficientment cuit si s'aprecia un so agut en ser colpejat i un color uniforme en fracturar-se.

El fabricant ha de declarar la dimensions nominals de les peces en mil·límetres i en l'ordre de llarg, ample i alt.

Volum de forats:

- Massís: <= 25%
- Calat: <= 45%
- Alleugerit: <= 55%
- Foradat: <= 70%

Volum de cada forat: <= 12,5%

Gruix total dels envanets (relació amb el gruix total):

- Massís: >= 37,5%
- Calat: >= 30%
- Alleugerit: >= 20%

Les característiques següents han de complir amb els valors declarats pel fabricant, assajades segons la norma corresponent, dins del límit de tolerància indicat, en el seu cas:

Característiques essencials en peces per a ús en elements amb requisits estructurals:

- Resistència mitja a compressió (UNE-EN 772-1): >= 5 N/mm², >= valor declarat pel fabricant, amb indicació de categoria I o II
- Adherència (UNE-EN 1052-3): >= valor declarat pel fabricant
- Contingut en sals solubles actives (UNE-EN 772-5): <= valor declarat pel fabricant, amb indicació de la seva categoria

Característiques essencials en peces per a ús en elements amb exigències davant el foc:

- Classe de reacció al foc: exigència en funció del contingut en massa o volum, de materials orgànics distribuïts de forma homogènia:

- Peces amb <= 1,0%: A1
- Peces amb > 1,0% (UNE-EN 13501-1)

Característiques essencials en peces per a ús en elements amb exigències acústiques:

- Tolerància en les dimensions (UNE-EN 772-16): <= valor declarat pel fabricant, amb indicació de la categoria
- Forma de la peça (UNE-EN 771-1)
- Especificacions dels forats: Disposició, volum, superfície, gruix dels envanets (UNE-EN 772-3)
- Densitat absoluta (UNE-EN 772-13)
- Tolerància de la densitat (UNE-EN 772-13): El valor declarat pel fabricant ha d'estar dins dels límits següents en funció de la categoria.
 - D1: <= 10%
 - D2: <= 5%
 - Dm: <= desviació declarada pel fabricant en %

Característiques essencials en peces per als usos previstos en l'apartat 4.1 del DB HE 1:

- Propietats tèrmiques (UNE-EN 1745)
- Permeabilitat al vapor d'aigua (UNE-EN 1745)

Els pinyols de calç no han de reduir la resistència de la peça (després de l'assaig reiteratiu sobre aigua en ebullició i la dessecació posterior a una temperatura de 105°C) en més de 10% si el maó és per a revestir i un 5% si es de cara vista, ni han de provocar més escrostonaments dels admesos un cop s'hagi submergit en aigua un temps mínim de 24 h.

PECES LD:

Les característiques següents han de complir amb els valors declarats pel fabricant, assajades segons la norma corresponent, dins del límit de tolerància indicat, en el seu cas:

Característiques essencials:

- Per a ús de cara vista o amb protecció de morter de capa fina:
 - Durabilitat (resistència gel/desgel)

Característiques essencials en peces per a ús en elements amb requisits estructurals:

- Per a peces perforades horitzontalment amb una dimensió >= 400 mm i envanets exteriors < a 12 mm que hagin d'anar revestides amb un lliscat:
 - Expansió per humitat (UNE-EN 772-19)
- Per a ús de cara vista o amb protecció de morter de capa fina:
 - Contingut en sals solubles actives (UNE-EN 772-5): El valor declarat pel fabricant ha

d'estar dins dels límits especificats a l'UNE-EN 771-1 en funció de la categoria

Característiques essencials en peces per a ús en elements amb exigències acústiques:

- Densitat aparent (UNE-EN 772-13): <= 1000 kg/m³

PECES HD:

Les característiques següents han de complir amb els valors declarats pel fabricant, assajades segons la norma corresponent, dins del límit de tolerància indicat, en el seu cas:

Característiques essencials:

- Durabilitat (resistència gel/desgel): Indicació de la categoria en funció del grau d'exposició
- Expansió per humitat (UNE-EN 772-19)
- Per a ús de cara vista o amb protecció de morter de capa fina:
 - Contingut en sals solubles actives (UNE-EN 772-5): El valor declarat pel fabricant ha

d'estar dins dels límits especificats a l'UNE-EN 771-1 en funció de la categoria

Característiques essencials en peces per a ús en elements amb exigències acústiques:

- Densitat aparent (UNE-EN 772-13): >= 1000 kg/m³
- Característiques essencials en peces per a ús en cara vista o en barreres anticapil·laritat:
 - Absorció d'aigua: <= valor declarat pel fabricant
 - Cara vista (UNE-EN 771-1)
 - Barreres anticapil·laritat (UNE-EN 772-7)

Característiques complementàries:

- Succió immersió 60 ±2 s (UNE-EN 772-11) : <= valor declarat pel fabricant

2.- CONDICIONS DE SUBMINISTRAMENT I EMMAGATZEMATGE

Subministrament: Empaquetats sobre palets, de manera no totalment hermètica.

Emmagatzematge: De manera que no es trenquin o s'escantonin. No han d'estar en contacte amb terres que continguin solucions salines, ni amb productes que puguin modificar les seves característiques (cendres, fertilitzants, greixos, etc.).

3.- UNITAT I CRITERIS D'AMIDAMENT

Unitat d'amidament: la indicada a la descripció de l'element

Criteri d'amidament: quantitat necessària subministrada a l'obra

4.- NORMATIVA DE COMPLIMENT OBLIGATORI

UNE-EN 771-1:2003 Especificaciones de piezas para fábrica de albañilería. Parte 1: Piezas de arcilla cocida.

UNE-EN 771-1:2003/A1:2006 Especificaciones de piezas para fábrica de albañilería. Parte 1: Piezas de arcilla cocida.

Real Decreto 314/2006, de 17 de marzo, por el que se aprueba el Código Técnico de la Edificación Parte 2. Documento Básico de Seguridad estructural Fábrica DB-SE-F.

5.- CONDICIONS DE CONTROL DE RECEPCIÓ

CONDICIONS DE MARCATGE I CONTROL DE LA DOCUMENTACIÓ:

Si el material ha de ser component del full principal del tancament exterior d'un edifici, el fabricant ha de declarar els valors de les propietats hidríques següents, d'acord amb l'especificat en l'apartat 4.1 del DB HS 1:

- Absorció d'aigua per capil·laritat
- Succió o tasa d'absorció d'aigua inicial (kg/m².min)
- Absorció d'aigua a llarg termini o per immersió total (% o g/m³)

El subministrador ha de posar a disposició de la DF en el cas que aquesta ho sol·liciti, la documentació següent, que acredita el marcatge CE, segons el sistema d'avaluació de conformitat aplicable, d'acord amb el que disposa l'apartat 7.2.1 del CTE:

- Productes per a murs, pilars i particions (peces Categoria I*). * Peces amb una resistència a compressió declarada amb una probabilitat d'error inferior o igual al 5%. Es pot determinar amb el valor mitjà o amb el valor característic:
 - Sistema 2+: Declaració de Prestacions
 - Productes per a murs, pilars i particions (peces Categoria II**). ** Peces amb una resistència a compressió declarada amb una probabilitat d'error superior al 5%. Es pot determinar amb el valor mitjà o amb el valor característic:
 - Sistema 4: Declaració de Prestacions

A l'embalatge o a l'albarà de lliurament han de constar-hi les dades següents:

- Classificació segons DB-SE-F (Taula 4.1)
- Marca CE de conformitat amb el que disposen els Reials Decrets 1630/1992 de 29 de desembre i 1328/1995 de 28 de juliol. El símbol normalitzat del marcatge CE s'ha d'acompanyar de la següent informació:
 - Número d'identificació del organisme notificat (només per al sistema 2+)
 - Marca del fabricant i lloc d'origen
 - Dos últims dígit del any en que s'ha imprès el marcat CE.
 - Número del certificat de conformitat del control de producció a fàbrica, en el seu cas
 - Referència a la norma EN 771-1
 - Descripció de producte: nom genèric, material, dimensions, .. i ús al que va destinat.
 - Informació de les característiques essencials segons annex ZA de l'UNE-EN 771-1

OPERACIONS DE CONTROL:

El control de recepció de material verificarà que les característiques dels materials són coincidents amb l'establert en la DT. Aquest control ha de complir l'especificat en l'apartat 7.2 del CTE.

Control de documentació: documents d'origen (full de subministrament i etiquetat), certificat de garantia del fabricant, en el seu cas, (signat per persona física) i els documents de conformitat

o autoritzacions administratives exigides, inclòs la documentació corresponent al marcatge CE quan sigui pertinent.

Control mitjançant distintius de qualitat i avaluacions d'idoneïtat: En el cas que el fabricant disposi de marques de qualitat, ha d'aportar-ne la documentació corresponent

Control de recepció mitjançant assaigs: Si el material disposa d'una marca legalment reconeguda a un país de la CEE (Marcatge CE, AENOR, etc.) es podrà prescindir dels assaigs de control de recepció de les característiques del material garantides per la marca; i la DF sol·licitarà en aquest cas, els resultats dels assaigs corresponents al subministrament rebut. En qualsevol cas, la DF podrà sol·licitar assaigs de control de recepció si ho creu convenient.

Les peces de categoria I tindran una resistència declarada. El fabricant aportarà la documentació que acrediti que el valor declarat de la resistència a compressió s'obtingui segons estableix l'UNE-EN 771-3 i assajades segons l'UNE-EN 772-1, i l'existència d'un pla de control de producció industrial que doni garanties.

Les peces de categoria II tindran una resistència a compressió declarada igual al valor mig obtingut en assaig segons UNE-EN 772-1, tot i que el nivell de confiança pot resultar inferior al 95%.

En el cas que es realitzi el control mitjançant assaigs, s'ha de fer les comprovacions següents:

- Abans de començar l'obra de cada 45000 unitats que arribin a l'obra, s'ha de determinar la resistència a la compressió d'una mostra de 6 maons, segons la norma UNE-EN 772-1.

CRITERIS DE PRESA DE MOSTRES:

S'han de seguir les instruccions de la DF i els criteris de les normes de procediment indicades en cada assaig.

INTERPRETACIÓ DE RESULTATS I ACTUACIONS EN CAS D'INCOMPLIMENT:

Si en els terminis establerts al començar l'obra no es fa l'entrega dels certificats de qualitat del fabricant, es realitzarà una sèrie completa d'assaigs sobre el material rebut a càrrec del Contractista.

En general, els resultats dels assaigs sobre totes les peces de les mostres han de complir les condicions especificades.

En el cas de la resistència a compressió, el valor a comparar amb l'especificació s'obtindrà amb la fórmula: $R_{ck} = R_c - 1,64 s$, essent:

- s: Desviació típica (n-1), $s^2 = (R_{ci} - R_c)^2 / (n-1)$
- R_c: Valor mig de les resistències de les provetes
- R_{ci}: Valor de resistència de cada proveta
- n: Nombre de provetes assajades

En cas d'incompliment en un assaig, es repetirà, a càrrec del contractista, sobre el doble número de mostres del mateix lot, acceptant-ne aquest, quan els resultats obtinguts siguin conformes a les especificacions exigides.

- En element estructural incloure la verificació:
 - En el cas de l'assaig de massa, es prendrà com a resultat el valor mig de les 6 determinacions realitzades.

B0 - MATERIALS BÀSICS

B0F - MATERIALS BÀSICS DE CERÀMICA

B0FA - TOTXANES

1.- DEFINICIÓ I CARACTERÍSTIQUES DELS ELEMENTS

Peces d'argila cuita utilitzades en el ram de paleta (façanes vistes o revestides, estructures portants i no portants, murs i divisòries interiors, tant a edificació com a enginyeria civil) S'han considerat els tipus següents:

En funció de la densitat aparent:

- Peces LD, amb una densitat aparent menor o igual a 1000 kg/m³, per a parets revestides
- Peces HD, peces per a elements sense revestir o per a revestir i amb una densitat aparent més gran de 1000 kg/m³

En funció del nivell de confiança de les peces respecte a la resistència a la compressió:

- Peces de categoria I: peces amb una resistència a compressió declarada amb probabilitat de no assolir-se inferior al 5%.
- Peces de categoria II: peces que no compleixen el nivell de confiança especificat per la categoria I.

En funció del volum i disposició de forats:

- Peces massisses
- Peces calades

- Peces alleugerides

- Peces foradades

CARACTERÍSTIQUES GENERALS:

Maó amb forats a la testa, obtingut per un procés d'extrussió mecànica i cocció d'una pasta argilosa i, eventualment, d'altres matèries.

Les peces han de presentar regularitat de dimensions i de forma.

No ha de tenir esquerdes, forats, exfoliacions, ni escrostonaments d'arestes.

Si és de cara vista no ha de tenir imperfeccions, taques, cremades, etc. i la uniformitat de color en el maó i en el conjunt de les remeses ha de complir les condicions subjectives requerides per la DF.

La disposició dels forats ha de ser de manera que no hi hagi risc de que apareguin fissures en els envanets i parets de la peça durant la seva manipulació o col·locació.

Ha de tenir una textura uniforme. Està suficientment cuit si s'aprecia un so agut en ser colpejat i un color uniforme en fracturar-se.

El fabricant ha de declarar la dimensions nominals de les peces en mil·límetres i en l'ordre de llarg, ample i alt.

Volum de forats:

- Massís: <= 25%
- Calat: <= 45%
- Alleugerit: <= 55%
- Foradat: <= 70%

Volum de cada forat: <= 12,5%

Gruix total dels envanets (relació amb el gruix total):

- Massís: >= 37,5%
- Calat: >= 30%
- Alleugerit: >= 20%

Les característiques següents han de complir amb els valors declarats pel fabricant, assajades segons la norma corresponent, dins del límit de tolerància indicat, en el seu cas:

Característiques essencials en peces per a ús en elements amb requisits estructurals:

- Resistència mitja a compressió (UNE-EN 772-1): >= 5 N/mm², >= valor declarat pel fabricant, amb indicació de categoria I o II
- Adherència (UNE-EN 1052-3): >= valor declarat pel fabricant
- Obtingut en sals solubles actives (UNE-EN 772-5): <= valor declarat pel fabricant, amb indicació de la seva categoria

Característiques essencials en peces per a ús en elements amb exigències davant el foc:

- Classe de reacció al foc: exigència en funció del contingut en massa o volum, de materials orgànics distribuïts de forma homogènia:
 - Peces amb <= 1,0%: A1
 - Peces amb > 1,0% (UNE-EN 13501-1)

Característiques essencials en peces per a ús en elements amb exigències acústiques:

- Tolerància en les dimensions (UNE-EN 772-16): <= valor declarat pel fabricant, amb indicació de la categoria
- Forma de la peça (UNE-EN 771-1)
- Especificacions dels forats: Disposició, volum, superfície, gruix dels envanets (UNE-EN 772-3)
- Densitat absoluta (UNE-EN 772-13)
- Tolerància de la densitat (UNE-EN 772-13): El valor declarat pel fabricant ha d'estar dins dels límits següents en funció de la categoria.
 - D1: <= 10%
 - D2: <= 5%
 - Dm: <= desviació declarada pel fabricant en %

Característiques essencials en peces per als usos previstos en l'apartat 4.1 del DB HE 1:

- Propietats tèrmiques (UNE-EN 1745)
- Permeabilitat al vapor d'aigua (UNE-EN 1745)

Els pinyols de calç no han de reduir la resistència de la peça (després de l'assaig reiteratiu sobre aigua en ebullició i la dessecació posterior a una temperatura de 105°C) en més de 10% si el maó és per a revestir i un 5% si es de cara vista, ni han de provocar més escrostonaments dels admesos un cop s'hagi submergit en aigua un temps mínim de 24 h.

PECES LD:

Les característiques següents han de complir amb els valors declarats pel fabricant, assajades segons la norma corresponent, dins del límit de tolerància indicat, en el seu cas:

Característiques essencials:

- Per a ús de cara vista o amb protecció de morter de capa fina:
 - Durabilitat (resistència gel/desgel)

Característiques essencials en peces per a ús en elements amb requisits estructurals:

- Per a peces perforades horitzontalment amb una dimensió >= 400 mm i envanets exteriors < a 12 mm que hagin d'anar revestides amb un lliscat:
 - Expansió per humitat (UNE-EN 772-19)
- Per a ús de cara vista o amb protecció de morter de capa fina:
 - Contingut en sals solubles actives (UNE-EN 772-5): El valor declarat pel fabricant ha

d'estar dins dels límits especificats a l'UNE-EN 771-1 en funció de la categoria
Característiques essencials en peces per a ús en elements amb exigències acústiques:

- Densitat aparent (UNE-EN 772-13): $\leq 1000 \text{ kg/m}^3$

PECES HD:

Les característiques següents han de complir amb els valors declarats pel fabricant, assajades segons la norma corresponent, dins del límit de tolerància indicat, en el seu cas:

Característiques essencials:

- Durabilitat (resistència gel/desgel): Indicació de la categoria en funció del grau d'exposició

Característiques essencials en peces per a ús en elements amb requisits estructurals:

- Expansió per humitat (UNE-EN 772-19)

- Per a ús de cara vista o amb protecció de morter de capa fina:

- Contingut en sals solubles actives (UNE-EN 772-5): El valor declarat pel fabricant ha

d'estar dins dels límits especificats a l'UNE-EN 771-1 en funció de la categoria

Característiques essencials en peces per a ús en elements amb exigències acústiques:

- Densitat aparent (UNE-EN 772-13): $\geq 1000 \text{ kg/m}^3$

Característiques essencials en peces per a ús en cara vista o en barreres anticapil·laritat:

- Absorció d'aigua: \leq valor declarat pel fabricant

- Cara vista (UNE-EN 771-1)

- Barreres anticapil·laritat (UNE-EN 772-7)

Característiques complementàries:

- Succió immersió $60 \pm 2 \text{ s}$ (UNE-EN 772-11) : \leq valor declarat pel fabricant

2.- CONDICIONS DE SUBMINISTRAMENT I EMMAGATZEMATGE

Subministrament: Empaquetats sobre palets, de manera no totalment hermètica.

Emmagatzematge: De manera que no es trenquin o s'escantonin. No han d'estar en contacte amb terres que continguin solucions salines, ni amb productes que puguin modificar les seves característiques (cendres, fertilitzants, greixos, etc.).

3.- UNITAT I CRITERIS D'AMIDAMENT

Unitat d'amidament: la indicada a la descripció de l'element

Criteri d'amidament: quantitat necessària subministrada a l'obra

4.- NORMATIVA DE COMPLIMENT OBLIGATORI

UNE-EN 771-1:2003 Especificaciones de piezas para fábrica de albañilería. Parte 1: Piezas de arcilla cocida.

UNE-EN 771-1:2003/A1:2006 Especificaciones de piezas para fábrica de albañilería. Parte 1: Piezas de arcilla cocida.

Real Decreto 314/2006, de 17 de marzo, por el que se aprueba el Código Técnico de la Edificación Parte 2. Documento Básico de Seguridad estructural Fábrica DB-SE-F.

5.- CONDICIONS DE CONTROL DE RECEPCIÓ

CONDICIONS DE MARCATGE I CONTROL DE LA DOCUMENTACIÓ:

Si el material ha de ser component del full principal del tancament exterior d'un edifici, el fabricant ha de declarar els valors de les propietats hídriques següents, d'acord amb l'especificat en l'apartat 4.1 del DB HS 1:

- Absorció d'aigua per capil·laritat

- Succió o tasa d'absorció d'aigua inicial ($\text{kg/m}^2 \cdot \text{min}$)

- Absorció d'aigua a llarg termini o per immersió total (% o g/m^3)

El subministrador ha de posar a disposició de la DF en el cas que aquesta ho sol·liciti, la documentació següent, que acredita el marcatge CE, segons el sistema d'avaluació de conformitat aplicable, d'acord amb el que disposa l'apartat 7.2.1 del CTE:

- Productes per a murs, pilars i particions (peces Categoria I*). * Peces amb una resistència a compressió declarada amb una probabilitat d'error inferior o igual al 5%. Es pot determinar amb el valor mitjà o amb el valor característic:

- Sistema 2+: Declaració de Prestacions

- Productes per a murs, pilars i particions (peces Categoria II**). ** Peces amb una resistència a compressió declarada amb una probabilitat d'error superior al 5%. Es pot determinar amb el valor mitjà o amb el valor característic:

- Sistema 4: Declaració de Prestacions

A l'embalatge o a l'albarà de lliurament han de constar-hi les dades següents:

- Classificació segons DB-SE-F (Taula 4.1)

- Marca CE de conformitat amb el que disposen els Reials Decrets 1630/1992 de 29 de desembre i 1328/1995 de 28 de juliol. El símbol normalitzat del marcatge CE s'ha d'acompanyar de la següent informació:

- Número d'identificació del organisme notificat (només per al sistema 2+)

- Marca del fabricant i lloc d'origen

- Dos últims dígit del any en que s'ha imprès el marcat CE.

- Número del certificat de conformitat del control de producció a fàbrica, en el seu cas

- Referència a la norma EN 771-1

- Descripció de producte: nom genèric, material, dimensions, .. i ús al que va destinat.

- Informació de les característiques essencials segons annex ZA de l'UNE-EN 771-1

OPERACIONS DE CONTROL:

El control de recepció de material verificarà que les característiques dels materials són coincidents amb l'establert en la DT. Aquest control ha de complir l'especificat en l'apartat 7.2 del CTE.

Control de documentació: documents d'origen (full de subministrament i etiquetat), certificat de garantia del fabricant, en el seu cas, (signat per persona física) i els documents de conformitat o autoritzacions administratives exigides, inclòs la documentació corresponent al marcatge CE quan sigui pertinent.

Control mitjançant distintius de qualitat i avaluacions d'idoneïtat: En el cas que el fabricant disposi de marques de qualitat, ha d'aportar-ne la documentació corresponent

Control de recepció mitjançant assaigs: Si el material disposa d'una marca legalment reconeguda a un país de la CEE (Marcatge CE, AENOR, etc.) es podrà prescindir dels assaigs de control de recepció de les característiques del material garantides per la marca; i la DF sol·licitarà en aquest cas, els resultats dels assaigs corresponents al subministrament rebut. En qualsevol cas, la DF podrà sol·licitar assaigs de control de recepció si ho creu convenient.

Les peces de categoria I tindran una resistència declarada. El fabricant aportarà la documentació que acrediti que el valor declarat de la resistència a compressió s'obtingui segons estableix l'UNE-EN 771-3 i assajades segons l'UNE-EN 772-1, i l'existència d'un pla de control de producció industrial que doni garanties.

Les peces de categoria II tindran una resistència a compressió declarada igual al valor mig obtingut en assaig segons UNE-EN 772-1, tot i que el nivell de confiança pot resultar inferior al 95%.

En el cas que es realitzi el control mitjançant assaigs, s'ha de fer les comprovacions següents:

- Abans de començar l'obra de cada 45000 unitats que arribin a l'obra, s'ha de determinar la resistència a la compressió d'una mostra de 6 maons, segons la norma UNE-EN 772-1.

CRITERIS DE PRESA DE MOSTRES:

S'han de seguir les instruccions de la DF i els criteris de les normes de procediment indicades en cada assaig.

INTERPRETACIÓ DE RESULTATS I ACTUACIONS EN CAS D'INCOMPLIMENT:

Si en els terminis establerts al començar l'obra no es fa l'entrega dels certificats de qualitat del fabricant, es realitzarà una sèrie completa d'assaigs sobre el material rebut a càrrec del Contractista.

En general, els resultats dels assaigs sobre totes les peces de les mostres han de complir les condicions especificades.

En el cas de la resistència a compressió, el valor a comparar amb l'especificació s'obté amb la fórmula: $R_{ck} = R_c - 1,64 s$, essent:

- s: Desviació típica (n-1), $s^2 = (R_{ci} - R_c)^2 / (n-1)$

- R_c: Valor mig de les resistències de les provetes

- R_{ci}: Valor de resistència de cada proveta

- n: Nombre de provetes assajades

En cas d'incompliment en un assaig, es repetirà, a càrrec del contractista, sobre el doble número de mostres del mateix lot, acceptant-ne aquest, quan els resultats obtinguts siguin conformes a les especificacions exigides.

- En element estructural incloure la verificació:

- En el cas de l'assaig de massa, es prendrà com a resultat el valor mig de les 6 determinacions realitzades.

B1 - MATERIALS PER A PROTECCIONS INDIVIDUALS, COL·LECTIVES, IMPLANTACIÓ I ASISTÈNCIES TÈCNiques

B1Z - MATERIALS AUXILIARS PER A SEURETAT I SALUT

B1Z4 - MATERIALES AUXILIARS D'ESTRUCTURES PER A SEURETAT I SALUT

0.- ELEMENTS QUE CONTEMPLA EL PLEC

B1Z45011.

1.- DEFINICIÓ I CARACTERÍSTIQUES DELS ELEMENTS

Perfils d'acer per a usos estructurals, formats per peça simple o composta i tallats a mida o treballats a taller.

S'han considerat els tipus següents:

- Perfils d'acer laminat en calent, de les sèries IPN, IPE, HEA, HEB, HEM o UPN, d'acer S275JR, S275J0, S275J2, S355JR, S355J0 o S355J2, segons UNE-EN 10025-2
- Perfils d'acer laminat en calent de les sèries L, LD, T, rodó, quadrat, rectangular o planxa, d'acer S275JR, S275J0, S275J2, S355JR, S355J0 o S355J2, segons UNE-EN 10025-2
- Perfils foradats d'acer laminat en calent de les sèries rodó, quadrat o rectangular d'acer S275J0H o S355J2H, segons UNE-EN 10210-1
- Perfils foradats conformats en fred de les sèries rodó, quadrat o rectangular d'acer S275J0H o S355J2H, segons UNE-EN 10219-1
- Perfils conformats en fred, de les sèries L, LD, U, C, Z, o Omega, d'acer S235JRC, segons UNE-EN 10025-2
- Perfils d'acer laminat en calent, en planxa, d'acer amb resistència millorada a la corrosió atmosfèrica S355J0WP o S355J2WP, segons UNE-EN 10025-5

S'han considerat els tipus d'unió següents:

- Amb soldadura
- Amb cargols

S'han considerat els acabats de protecció següents (no aplicable als perfils d'acer amb resistència millorada a la corrosió atmosfèrica):

- Una capa d'emprimació antioxidant
- Galvanitzat

CARACTERÍSTIQUES GENERALS:

No ha de tenir defectes interns o externs que perjudiquin la seva correcta utilització.

PERFILS D'ACER LAMINAT EN CALENT:

El fabricant ha de garantir que la composició química i les característiques mecàniques i tecnològiques de l'acer utilitzat en la fabricació de perfils, seccions i planxes, compleix les determinacions de les normes de condicions tècniques de subministrament següents:

- Perfils d'acer laminat en calent: UNE-EN 10025-1 i UNE-EN 10025-2
- Perfils d'acer laminat en calent amb resistència millorada a la corrosió atmosfèrica: UNE-EN 10025-1 i PNE-EN 10025-5

Les dimensions i les toleràncies dimensionals i de forma han de ser les indicades a les següents normes:

- Perfil IPN: UNE-EN 10024
- Perfil IPE, HEA, HEB i HEM: UNE-EN 10034
- Perfil UPN: UNE-EN 10279
- Perfil L i LD: UNE-EN 10056-1 i UNE-EN 10056-2
- Perfil T: UNE-EN 10055
- Rodó: UNE-EN 10060
- Quadrat: UNE-EN 10059
- Rectangular: UNE-EN 10058
- Planxa: EN 10029 o UNE-EN 10051

PERFILS FORADATS:

El fabricant ha de garantir que la composició química i les característiques mecàniques i tecnològiques de l'acer utilitzat en la fabricació de perfils compleix les determinacions de les normes de condicions tècniques de subministrament següents:

- Perfils foradats d'acer laminat en calent: UNE-EN 10210-1
- Perfils foradats conformats en fred: UNE-EN 10219-1

Les toleràncies dimensionals han de complir les especificacions de les següents normes:

- Perfils foradats d'acer laminat en calent: UNE-EN 10210-2
- Perfils foradats conformats en fred: UNE-EN 10219-2

PERFILS CONFORMATS EN FRED:

El fabricant ha de garantir que la composició química i les característiques mecàniques i tecnològiques de l'acer utilitzat en la fabricació de perfils i seccions, compleix les determinacions de les normes de condicions tècniques de subministrament del producte de partida. Les toleràncies dimensionals i de la secció transversal han de complir les especificacions de la norma UNE-EN 10162.

PERFILS TREBALLATS A TALLER AMB SOLDADURA:

El material d'aportació utilitzat ha de ser apropiat als materials a soldar i al procediment de soldadura.

Les característiques mecàniques del material d'aportació han de ser superiors a les del material base.

En acers de resistència millorada a la corrosió atmosfèrica, la resistència a la corrosió del material d'aportació ha de ser equivalent a la del material base.

Els procediments autoritzats per a realitzar unions soldades són:

- Per arc elèctric manual amb elèctrode revestit
- Per arc amb fil tubular, sense protecció gasosa

- Per arc submergit amb fil/filferro
- Per arc submergit amb elèctrode nu
- Per arc amb gas inert
- Per arc amb gas actiu
- Per arc amb fil tubular, amb protecció de gas actiu
- Per arc amb fil tubular, amb protecció de gas inert
- Per arc amb elèctrode de wolfram i gas inert
- Per arc de connectors

Les soldadures s'han de fer per soldadors certificats per un organisme acreditat i qualificats segons l'UNE-EN 287-1.

Abans de començar a soldar s'ha de verificar que les superfícies i vores a soldar són adequades al procés de soldadura i que estan lliures de fissures.

Totes les superfícies a soldar s'han de netejar de qualsevol material que pugui afectar negativament la qualitat de la soldadura o perjudicar el procés de soldatge. S'han de mantenir seques i lliures de condensacions.

S'ha d'evitar la projecció d'espurnes erràtiques de l'arc. Si es produeix s'ha de sanejar la superfície d'acer.

S'ha d'evitar la projecció de soldadura. Si es produeix s'ha d'eliminar.

Els components a soldar han d'estar correctament col·locats i fixos en la seva posició mitjançant dispositius adequats o soldadures de punteig, de manera que les unions a soldar siguin accessibles i visibles per al soldador. No s'han d'introduir soldadures addicionals.

L'armat dels components estructurals s'ha de fer de manera que les dimensions finals estiguin dintre de les toleràncies establertes.

Les soldadures provisionals s'han d'executar seguint les especificacions generals. S'han d'eliminar totes les soldadures de punteig que no s'incorporin a les soldadures finals.

Quan el tipus de material de l'acer i/o la velocitat de refredament puguin produir un enduriment de la zona tèrmicament afectada s'ha de considerar la utilització del precalentament. Aquest s'ha d'estendre 75 mm en cada component del metall base.

No s'ha d'accelerar el refredament de les soldadures amb mitjans artificials.

Els cordons de soldadura successius no han de produir osques.

Els defectes de soldadura no s'han de tapar amb soldadures posteriors. S'han d'eliminar de cada passada abans de fer la següent.

Després de fer un cordó de soldadura i abans de fer el següent, cal netejar l'escòria per mitjà d'una picola i d'un raspall.

L'execució dels diferents tipus de soldadures s'ha de fer d'acord amb els requisits establerts a l'apartat 10.3.4 del DB-SE A i l'article 77 de l'EAE per a obres d'edificació o d'acord amb l'article 640.5.2 del PG3 i l'article 77 de l'EAE per a obres d'enginyeria civil.

S'ha de reduir al mínim el nombre de soldadures a efectuar a l'obra.

Les operacions de tall s'han de fer amb serra, cisalla i oxicall automàtic. S'admet l'oxicall manual únicament quan el procediment automàtic no es pugui practicar.

S'accepten els talls fets amb oxicall si no presenten irregularitats significatives i si s'eliminen les restes d'escòria.

Es poden utilitzar procediments de conformat en calent o en fred sempre que les característiques del material no queden per sota dels valors especificats.

Per al conformat en calent s'han de seguir les recomanacions del productor siderúrgic. El doblat o conformat no s'ha de fer durant l'interval de calor blau (250°C a 380°C).

El conformat en fred s'ha de fer respectant les limitacions indicades en la norma del producte. No s'admeten les martellades.

Els angles entrants i entalles han de tenir un acabat arrodonit amb un radi mínim de 5 mm.

Toleràncies de fabricació:

- En obres d'edificació: Límits establerts a l'apartat 11.1 de DB-SE A
- En obres d'enginyeria civil: Límits establerts a l'article 640.12 del PG3

PERFILS TREBALLATS A TALLER AMB CARGOLS:

S'utilitzaran cargols normalitzats d'acord a les normes recollides a la taula 29.2.b de l'EAE. Els cargols aixamfranats, cargols calibrats, pern articulat i els cargols hexagonals d'injecció s'han d'utilitzar seguint les instruccions del seu fabricant i han de complir els requisits addicionals establerts a l'article 29.2 de l'EAE.

La situació dels cargols a la unió ha de ser tal que redueixi la possibilitat de corrosió i pandeig local de les xapes, i ha de facilitar el muntatge i les inspeccions.

El diàmetre nominal mínim dels cargols ha de ser de 12 mm.

La rosca pot estar inclosa en el pla de tall, excepte en el cas que els cargols s'utilitzin com a calibrats.

Després del collat l'espiga del cargol ha de sobresortir de la rosca de la femella. Entre la superfície de recolzament de la femella i la part no roscada de l'espiga ha d'haver, com a mínim:

- En cargols pretesats: 4 filets complets més la sortida de la rosca
- En cargols sense pretesar: 1 filet complet més la sortida de la rosca

Les superfícies dels caps de cargols i femelles han d'estar perfectament planes i netes.

En els cargols col·locats en posició vertical, la femella ha d'estar situada per sota del cap del cargol.

En els forats rodons normals i amb cargols sense pretesar no és necessari utilitzar volanderes. Si s'utilitzen han d'anar sota el cap dels cargols, han de ser aixamfranades i el xamfrà ha d'estar situat en direcció al cap del cargol.

En els cargols pretesats, les volanderes han de ser planes endurides i han d'anar col·locades de la forma següent:

- Cargols 10.9: sota el cap del cargol i de la femella
- Cargols 8.8: sota de l'element que gira

Els forats per als cargols s'han de fer amb perforadora mecànica. S'admet un altre procediment sempre que proporcioni un acabat equivalent.

Es permet l'execució de forats amb punxonatge sempre que es compleixin els requisits establerts a l'apartat 10.2.3 del DB-SE A en obres d'edificació o els establerts a l'apartat 640.5.1.1 del PG3 en obres d'enginyeria civil.

És recomanable que, sempre que sigui possible, es perforin d'un sol cop els forats que travessin dues o més peces.

Els forats allargats s'han de fer amb una operació de punxonatge, o amb la perforació o punxonatge de dos forats i posterior oxitall.

Després de perforar les peces i abans d'unir-les s'han d'eliminar les rebaves.

Els cargols i les femelles no s'han de soldar, a menys que així ho expliciti el plec de condicions tècniques particulars.

S'han de col·locar el nombre suficient de cargols de muntatge per assegurar la immobilitat de les peces armades i el contacte íntim de les peces d'unió.

Les femelles s'han de muntar de manera que la seva marca de designació sigui visible després del muntatge.

En els cargols sense pretesar, cada conjunt de cargol, femella i volandera(es) s'ha de collar fins arribar al "collat a tocar" sense sobreteresar els cargols. En grups de cargols aquest procés s'ha de fer progressivament començant pels cargols situats al centre. Si és necessari s'han de fer cicles addicionals de collat .

Abans de començar el pretesat, els cargols pretesats d'un grup s'han de collar d'acord amb el que s'ha indicat per als cargols sense pretesar. Per a que el pretesat sigui uniforme s'han de fer cicles addicionals de collat.

S'han de retirar els conjunts de cargol pretesat, femella i volandera(es) que després de collats fins al pretesat mínim, s'afluixin.

El collat dels cargols pretesats s'ha de fer seguint un dels procediments següents:

- Mètode de la clau dinamomètrica.
- Mètode de la femella indicadora.
- Mètode conminat.

Les operacions de tall s'han de fer amb serra, cisalla i oxitall automàtic. S'admet l'oxitall manual únicament quan el procediment automàtic no es pugui practicar.

S'accepten els talls fets amb oxitall si no presenten irregularitats significatives i si s'eliminin les restes d'escòria.

Es poden utilitzar procediments de conformat en calent o en fred sempre que les característiques del material no queden per sota dels valors especificats.

Per al conformat en calent s'han de seguir les recomanacions del productor siderúrgic. El doblat o conformat no s'ha de fer durant l'interval de calor blau (250°C a 380°C).

El conformat en fred s'ha de fer respectant les limitacions indicades en la norma del producte. No s'admeten les martellades.

Els angles entrants i entalles han de tenir un acabat arrodonit amb un radi mínim de 5 mm.

Toleràncies de fabricació:

- En obres d'edificació: Límits establerts a l'apartat 11.1 de DB-SE A
- En obres d'enginyeria civil: Límits establerts als apartats 640.5 i 640.12 del PG3

PERFILS PROTEGITS AMB EMPRIMACIÓ ANTIOXIDANT:

La capa d'emprimació antioxidant ha de cobrir de manera uniforme totes les superfícies de la peça. No ha de tenir fissures, bosses ni altres desperfectes.

Abans d'aplicar la capa d'emprimació les superfícies a pintar han d'estar preparades adequadament d'acord amb les normes UNE-EN ISO 8504-1, UNE-EN ISO 8504-2 i UNE-EN ISO 8504-3.

Prèviament al pintat s'ha de comprovar que les superfícies compleixen els requisits donats pel fabricant per al producte a aplicar.

La pintura d'emprimació s'ha d'utilitzar seguint les instruccions del seu fabricant. No s'utilitzarà si ha superat el temps de vida útil o el temps d'enduriment després de l'obertura del recipient. Si s'aplica més d'una capa s'ha d'utilitzar per a cadascuna un color diferent.

Després de l'aplicació de la pintura les superfícies s'han de protegir de l'acumulació d'aigua durant un cert temps.

No s'han d'utilitzar materials de protecció que perjudiquin la qualitat de la soldadura a menys de 150 mm de la zona a soldar.

Les soldadures i el metall base adjacent no s'han de pintar sense haver eliminat prèviament l'escòria.

La zona sense revestir situada al voltant del perímetre de la unió amb cargols no s'ha de tractar fins que no s'hagi inspeccionat la unió.

PERFILS GALVANITZATS:

El recobriments de zinc ha de ser homogeni i continu a tota la superfície.

No ha de tenir esquerdes, exfoliacions ni desprendiments del recobriments.

La galvanització s'ha de fer d'acord amb les normes UNE-EN ISO 1460 o UNE-EN ISO 1461, segons correspongui.

S'han de segellar totes les soldadures abans de fer un decapat previ a la galvanització.

Si el component prefabricat té espais tancats s'han de disposar forats de ventilació o purga.

Abans de pintar-les, les superfícies galvanitzades s'han de netejar i tractar amb pintura anticorrosiva amb diluent àcid o amb raig escombrador.

2.- CONDICIONS DE SUBMINISTRAMENT I EMMAGATZEMATGE

Subministrament: de manera que no pateixin deformacions, ni esforços no previstos.

Emmagatzematge: Seguint les instruccions del fabricant. En llocs secs, sense contacte directe amb el terra i protegits de la intempèrie, de manera que no s'alterin les seves condicions.

No s'han d'utilitzar si s'ha superat la vida útil en magatzem especificada pel fabricant.

3.- UNITAT I CRITERIS D'AMIDAMENT

kg de pes necessari subministrat a l'obra, calculat segons les especificacions de la DT, d'acord amb els criteris següents:

- El pes unitari per al seu càlcul ha de ser el teòric
 - Per a poder utilitzar un altre valor diferent del teòric, cal l'acceptació expressa de la DF
- Aquests criteris inclouen les pèrdues de material corresponents a retalls.

4.- NORMATIVA DE COMPLIMENT OBLIGATORI

NORMATIVA GENERAL:

UNE-EN 10025-1:2006 Productos laminados en caliente de aceros para estructuras. Parte 1: Condiciones técnicas generales de suministro.

UNE-EN 10025-2:2006 Productos laminados en caliente de aceros para estructuras. Parte 2: Condiciones técnicas de suministro de los aceros estructurales no aleados.

UNE-EN 10210-1:1994 Perfiles huecos para construcción, acabados en caliente, de acero no aleado de grano fino. Parte 1: condiciones técnicas de suministro.

UNE-EN 10219-1:1998 Perfiles huecos para construcción conformados en frío de acero no aleado y de grano fino. Parte 1: Condiciones técnicas de suministro.

UNE-EN 10162:2005 Perfiles de acero conformados en frío. Condiciones técnicas de suministro. Tolerancias dimensionales y de la sección transversal.

OBRES D'EDIFICACIÓ:

Real Decreto 751/2011, de 27 de mayo, por el que se aprueba la Instrucción de Acero Estructural (EAE).

Real Decreto 314/2006, de 17 de marzo, por el que se aprueba el Código Técnico de la Edificación Parte 2. Documento Básico de Acero DB-SE-A.

* UNE-ENV 1090-1:1997 Ejecución de estructuras de acero. Parte 1: Reglas generales y reglas para edificación.

OBRES D'ENGINYERIA CIVIL:

Real Decreto 751/2011, de 27 de mayo, por el que se aprueba la Instrucción de Acero Estructural (EAE).

* Orden FOM/475/2002 de 13 de febrero, por la que se actualizan determinados artículos del Pliego de Prescripciones Técnicas Generales para Obras de Carreteras y Puentes relativos a Hormigones y Acero.

5.- CONDICIONS DE CONTROL DE RECEPCIÓ

CONDICIONS DE MARCATGE I CONTROL DE LA DOCUMENTACIÓ EN PERFILS D'ACER LAMINAT I PERFILS D'ACER BUIITS: Cada producte ha d'anar marcat de forma clara i indeleble amb la següent informació:

- El tipus, la qualitat i, si és aplicable, la condició de subministrament mitjançant la seva designació abreujada
- Un número que identifiqi la colada (aplicable únicament en el cas d'inspecció per colades) i, si és aplicable, la mostra
- El nom del fabricant o la seva marca comercial
- La marca de l'organisme de control extern (quan sigui aplicable)
- Han de portar el marcat CE de conformitat amb el que disposen els Reials Decrets 1630/1992 de 29 de desembre i 1328/1995 de 28 de juliol

La marca ha d'estar situada en una posició propera a un dels extrems de cada producte o en la secció transversal de tall.

Quan els productes es subministren en paquets el marcatge s'ha de fer amb una etiqueta adherida al paquet o sobre el primer producte del mateix.

PERFILS D'ACER LAMINAT EN CALENT:

El subministrador ha de posar a disposició de la DF en el cas que aquesta ho sol·liciti, la

documentació següent, que acredita el marcatge CE, segons el sistema d'avaluació de conformitat aplicable, d'acord amb el que disposa l'apartat 7.2.1 del CTE:

- Productes per a ús en estructures metàl·liques o en estructures mixtes metall i formigó:
 - Sistema 2+: Declaració de Prestacions

El símbol normalitzat CE (d'acord amb la directiva 93/68/CEE) s'ha de col·locar sobre el producte acompanyat per:

- El número d'identificació de l'organisme de certificació
- El nom o marca comercial i adreça declarada del fabricant
- Les dues últimes xifres de l'any d'impressió del marcat
- El número del certificat de conformitat CE o del certificat de producció en fàbrica (si és procedent)

- Referència a la norma EN 10025-1

- Descripció del producte: nom genèric, material, dimensions i ús previst

- Informació de les característiques essencials indicades de la següent forma:

- Designació del producte d'acord amb la norma corresponent de toleràncies dimensionals, segons el capítol 2 de la norma EN 10025-1

- Designació del producte d'acord amb l'apartat 4.2 de les normes EN 10025-2 a EN 10025-6

CONDICIONS DE MARCATGE I CONTROL DE LA DOCUMENTACIÓ EN PERFILS D'ACER CONFORMATS:

Han d'anar marcats individualment o sobre el paquet amb una marca clara i indeleble que contingui la següent informació:

- Dimensions del perfil o número del plànol de disseny
- Tipus i qualitat de l'acer
- Referència que indiqui que els perfils s'han fabricat i assajat segons UNE-EN 10162; si es requereix, el marcatge CE
- Nom o logotipus del fabricant
- Codi de producció
- Identificació del laboratori d'assaigs extern (quan sigui aplicable)
- Codi de barres, segons ENV 606, quan la informació mínima anterior es faciliti amb un text clar

CONDICIONS DE MARCATGE I CONTROL DE LA DOCUMENTACIÓ EN PERFILS FORADATS:

Cada perfil ha d'anar marcat de forma clara i indeleble amb la següent informació:

- La designació abreujada
- El nom o les sigles (marca de fàbrica) del fabricant
- En el cas d'inspecció i assaigs específics, un número d'identificació, per exemple el número de comanda, que permeti relacionar el producte o la unitat de subministrament i el document corresponent (únicament aplicable als perfils foradats conformats en fred)

Quan els productes es subministren en paquets el marcatge es pot fer amb una etiqueta adherida al paquet.

OPERACIONS DE CONTROL:

El control de recepció de material verificarà que les característiques dels materials són coincidents amb l'establert en la DT. Aquest control ha de complir l'especificat en l'apartat 7.2 del CTE.

Control de documentació: documents d'origen (full de subministrament i etiquetat), certificat de garantia del fabricant, en el seu cas, (signat per persona física) i els documents de conformitat o autoritzacions administratives exigides, inclòs la documentació corresponent al marcatge CE quan sigui pertinent.

Control mitjançant distintius de qualitat i avaluacions d'idoneïtat: En el cas que el fabricant disposi de marques de qualitat, ha d'aportar-ne la documentació corresponent

Control de recepció mitjançant assaigs: Si el material disposa d'una marca legalment reconeguda a un país de la CEE (Marcatge CE, AENOR, etc.) es podrà prescindir dels assaigs de control de recepció de les característiques del material garantides per la marca; i la DF sol·licitarà en aquest cas, els resultats dels assaigs corresponents al subministrament rebut. En qualsevol cas, la DF podrà sol·licitar assaigs de control de recepció si ho creu convenient.

Inspecció visual del material a la seva recepció. Es controlaran les característiques geomètriques com a mínim sobre un 10% de les peces rebudes. El subministrament del material es realitzarà amb la inspecció requerida (UNE-EN 10204).

A efectes de control d'apilament, la unitat d'inspecció ha de complir les següents condicions:

- Correspondència en el mateix tipus i grau d'acer
- Procedència de fabricant
- Pertany a la mateixa sèrie en funció del gruix màxim de la secció:
 - Sèrie lleugera: $e \leq 16$ mm
 - Sèrie mitja: $16 \text{ mm} \leq e \leq 40$ mm
 - Sèrie pesada: $e > 40$ mm

En el cas que es realitzi el control mitjançant assaigs, s'ha de fer les comprovacions següents:

- Les unitats d'inspecció seran fraccions de cada grup afí, amb un pes màxim de 20 t per lot.
- Per a cada lot, es realitzaran els següents assaigs:
 - Determinació quantitativa de sofre (UNE 7-019)
 - Determinació quantitativa fòsfor (UNE 7-029)
 - Determinació del contingut de nitrogen (UNE 36-317-1)
 - Determinació quantitativa del contingut de carboni (UNE 7014)

- En una mostra d'acer laminat, per a cada lot, es realitzaran a més, els següents assaigs:

- Determinació quantitativa de manganès (UNE 7027)
- Determinació gravimètrica de silici (UNE 7028)
- Assaig a flexió pel xoc d'una proveta de planxa d'acer (UNE 7475-1)
- Determinació de la duresa brinell d'una proveta (UNE-EN-ISO 6506-1)

- En una mostra de perfils d'acer buits, per a cada lot, es realitzaran a més, els següents assaigs:

- Assaig d'aixafada (UNE-EN ISO 8492)

- En el cas de perfils galvanitzats, es comprovarà la massa i gruix del recobriments (UNE-EN ISO 1461, UNE-EN ISO 2178).

OPERACIONS DE CONTROL EN UNIONS SOLDADES:

Recepció del certificat de qualitat de les característiques dels elèctrodes.

Abans de començar l'obra, i sempre que es canviï el tipus de material d'aportació:

- Preparació d'una proveta mecanitzada, soldades amb el material d'aportació previst, i assaig a tracció (UNE-EN ISO 15792-2). Abans d'aquest assaig, es realitzarà una radiografia de la soldadura realitzada (UNE-EN 1435), per tal de constatar que el cordó està totalment ple de material d'aportació.

- Assaig de tracció del metall aportat (UNE-EN ISO 15792-2) 1 provetes

- Assaig de resiliència del metall aportat (UNE-EN ISO 15792-2) 1 provetes

CRITERIS DE PRESA DE MOSTRES:

Les mostres per als assaigs químics es prendran de la unitat d'inspecció segons els criteris establerts a la norma UNE-EN ISO 14284.

En perfils laminats i conformats les mostres per als assaigs mecànics es prendran segons els criteris establerts a les UNE EN 10025-2 a UNE 10025-6. Les localitzacions de les mostres seguiran els criteris establerts a l'annex A de l'UNE EN 10025-1.

Per la preparació de les provetes s'aplicaran els requisits establerts a la UNE-EN ISO 377.

Per la preparació de provetes per assaig de tracció s'aplicarà la UNE-EN 10002-1.

En perfils laminats, per la preparació de provetes per assaig a flexió per xoc (resiliència) s'aplicarà la UNE 10045-1. També son d'aplicació els següents requeriments:

- Gruix nominal >12 mm: mecanitzar provetes de 10×10 mm
- Gruix nominal ≤ 12 mm: l'ample mínim de la proveta serà de 5 mm

Les mostres i provetes tenen que estar marcades de manera que es reconeixin els productes originals, així com la seva localització i orientació del producte.

Les mostres i els criteris de conformitat per als perfils buits, queden establerts a la norma UNE-EN 10219-1 seguint els paràmetres de la taula D.1

INTERPRETACIÓ DE RESULTATS I ACTUACIONS EN CAS D'INCOMPLIMENT:

No es podrà acceptar perfils que no estiguin amb les garanties corresponents i no vagin marcats adequadament.

Si els resultats de tots els assaigs de recepció d'un lot aconsegueixen el prescrit, aquest és acceptable.

Si algun resultat no aconsegueix el prescrit, però s'ha observat en el corresponent assaig alguna anomalia no imputable al material (com defecte en la mecanització de la proveta, irregular funcionament de la maquinària d'assaig...) l'assaig es considerarà nul i caldrà repetir-lo correctament amb una nova proveta.

Si algun resultat no aconsegueix el prescrit havent-ho realitzat correctament, es realitzaran 2 contrassaigs segons UNE-EN 10021, sobre provetes preses de dues peces diferents del lot que s'està assajant. Si ambdós resultats (dels contrassaigs) compleixen el prescrit, la unitat d'inspecció serà acceptable, en cas contrari es rebutjarà.

Quan es sobrepassi alguna de les toleràncies especificades en algun control geomètric, es rebutjarà la peça incorrecta. A més a més, s'augmentarà el control, en l'apartat incomplet, fins a un 20% d'unitats. Si encara es troben irregularitats, es faran les oportunes correccions i/o rebuigs i es farà el control sobre el 100 % de les unitats amb les oportunes actuacions segons el resultat.

INTERPRETACIÓ DE RESULTATS I ACTUACIONS EN CAS D'INCOMPLIMENT EN UNIONS SOLDADES:

El material d'aportació complirà les condicions mecàniques indicades.

En les provetes preparades amb soldadures, la línia de ruptura ha de quedar fora de la zona d'influència de la soldadura.

B3 - MATERIALS PER A FONAMENTS, PANTALLES I MURS DE CONTENCIÓ

B3E - PILONS

0.- ELEMENTS QUE CONTEMPLA EL PLEC

B3EE1210.

1.- DEFINICIÓ I CARACTERÍSTIQUES DELS ELEMENTS

Element lineal de directriu recta, destinat a ésser introduït al terreny per a proporcionar recolzament als fonaments. Compost per un o més trams de secció constant, circular o poligonal regular, amb un element especial a la punta (guaspa), per al seu clavament al terreny, per impacte, vibració, pressió o altres tècniques, amb una profunditat de clavament > a 8 vegades el seu diàmetre equivalent.

S'han considerat els pilons prefabricats de formigó armat, d'un o varis trams enllaçats mitjançant junts, exceptuant els pilons amb una única armadura situada al centre de la peça.

S'han considerat els tipus de guaspes següents:

- Guaspa normal o revestiment de la punta en forma cònica de fosa o acer
- La guaspa per a roca o punta en forma cilíndrica d'acer de diàmetre major de 6 cm i resistència major o igual a la del piló

CARACTERÍSTIQUES GENERALS:

Ha de ser capaç de suportar les operacions de transport, manipulació i clavament sense que es produeixin fissures més grans de 0,15 mm, ni la seva fletxa sigui > 1/300 de la seva llargària ni guaxaments locals > 1 cm/m.

En la fabricació de la peça s'han de complir les prescripcions establertes en la norma EHE-08, en especial les que fan referència a la seva durabilitat (art.8.2 i 37 de l'EHE-08) en funció de les classes d'exposició.

Resistència característica mínima del formigó:

- Pilons cilíndrics: >= 35 N/mm²
- Pilons cúbics: >= 45 N/mm²

L'armadura dels pilons es disposarà d'acord amb la norma EHE-08

Toleràncies:

- Llargària nominal: +150/-100 mm
- Secció transversal (diàmetre): +15/-10 mm
- Rectitud de l'eix del fust:
 - L <= 10 m : ± 20 mm
 - 10 m <= L < 20 m : ± 2L (mm)
 - L >= 20 m: ± 40 mm
- Desviament angular màxim al llarg de la secció transversal:
 - Classe AD1: 1/100
 - Classe AD2: La més petita de 3/100 o 10 mm
- Factor de forma: 75 (pilons amb múltiples barres)

Quan el piló estigui compost per a diferents trams, el sistema d'acoblament ha de garantir el comportament del conjunt com un sol tram unitari.

Els components d'acer dels junts dels pilons s'han d'integrar en els elements del pilot que es volen unir, de manera que es pugui comprovar la seva posició durant la producció i amb el piló acabat. Les cares dels components del piló han de ser perpendiculars a l'eix del piló amb les toleràncies següents:

- Centres dels components/eix del piló < 10mm
- Desviament angular de les cares dels components < 1/150

Els junts dels pilons es dividiran en classes segons la capacitat de treball, prestacions i mètode de verificació de cadascun

Classificació dels junts dels pilons:

Classe	Capacitat	Prestació	Verificació	Mètode d'Assaig
A	Compressió/ Tracció/Flexió	Robustesa i Rígidesa	Assaig de Xoc/Flexió	Xoc 1000 cops de nivell d'esforç 28 N/mm ²
B	Compressió/ Tracció/Flexió	Robustesa i Rígidesa	Assaig de Xoc/Flexió	Xoc 1000 cops de nivell d'esforç 22 N/mm ²
C	Compressió/ Tracció/Flexió	Robustesa i Rígidesa	Assaig de Xoc/Flexió	Xoc 1000 cops de nivell d'esforç 17 N/mm ²
D	Compressió/ Tracció/Flexió	Robustesa i Rígidesa	Assaig de Xoc/Flexió	Xoc 500 cops de nivell d'esforç 17 N/mm ²

2.- CONDICIONS DE SUBMINISTRAMENT I EMMAGATZEMATGE

Subministrament: amb les proteccions necessàries perquè arribi a l'obra en les condicions exigides. Emmagatzematge: en posició horitzontal sobre elements de fusta, classificats per diàmetres i resistències.

S'hauran d'especificar les resistències mínimes a compressió:

- Abans del transport
- Abans de la posada a l'obra

3.- UNITAT I CRITERIS D'AMIDAMENT

m de llargària necessària subministrada a l'obra., amidada segons la DT.

4.- NORMATIVA DE COMPLIMENT OBLIGATORI

Real Decreto 314/2006, de 17 de marzo, por el que se aprueba el Código Técnico de la Edificación Parte 2. Documento Básico de Seguridad estructural DB-SE.

UNE-EN 12794:2006+A1:2008 Productos prefabricados de hormigón. Pilotes de cimentación.

Real Decreto 1247/2008, de 18 de julio, por el que se aprueba la Instrucción de Hormigón Estructural (EHE-08).

* UNE-EN 12699:2001 Realización de trabajos geotécnicos especiales. Pilotes de desplazamiento.

* UNE-EN 13369:2006 Reglas comunes para productos prefabricados de hormigón.

5.- CONDICIONS DE CONTROL DE RECEPCIÓ

CONDICIONS DE MARCATGE I CONTROL DE LA DOCUMENTACIÓ:

El fabricant ha de proporcionar un manual on s'expliqui el significat del marcat i les instruccions de manipulació durant el transport, emmagatzematge i elevació, a més :

- L'etiquetatge del pilot es realitzarà a prop del seu cap
- S'han de marcar els punts de recolzament durant l'emmagatzematge i transport, així com els punts d'elevació

A l'embalatge o a l'albarà de lliurament han de constar-hi les dades següents:

- Identificació del subministrador
- Número del certificat de marcatge CE o indicació d'autoconsum
- Número de sèrie de la fulla de subministrament
- Nom de la instal·lació de prefabricat
- Identificació del peticionari
- Data i hora d'entrega
- Identificació dels materials empleats
- Designació dels elements subministrats
- Quantitat d'elements subministrats
- Identificació del lloc de subministrament

El subministrador ha de posar a disposició de la DF en el cas que aquesta ho sol·liciti, la documentació següent, que acredita el marcatge CE, segons el sistema d'avaluació de conformitat aplicable, d'acord amb el que disposa l'apartat 7.2.1 del CTE:

- Productes per a estructural:
 - Sistema 2+: Declaració de Prestacions
- El símbol de marcatge de conformitat CE s'ha d'estampar d'acord amb la Directiva 93/68CE i ha d'estar visible sobre el producte o sobre etiqueta, embalatge o documentació comercial i ha d'anar acompanyat de la següent informació:
 - Número d'identificació de l'organisme de certificació
 - Nom o marca d'identificació del fabricant
 - Les 2 últimes xifres de l'any d'impressió del marcatge
 - El número de certificat de conformitat CE o certificat de control de producció
 - Referència a la norma UNE EN 12794
 - Descripció del producte (nom genèric, material, dimensions i ús previst)
 - La classe del pilot
 - Classificació de la junta per a pilots compostos per elements
 - Informació sobre les característiques essencials aplicables
 - Informació tècnica (mètode 1)
 - Documentació tècnica (mètode 2)
 - Especificacions de projecte (mètode 3)
 - Fck formigó (última): N/mm²
 - Fyk acer (última): N/mm²
 - Límit elàstic acer: N/mm²
 - Forma de la secció: quadrada o circular
 - Costat/Diàmetre: mm
 - Durabilitat: Ambient d'exposició
 - Declaració de prestacions no determinades

OPERACIONS DE CONTROL:

Inspecció visual del material a la seva recepció.

CRITERIS DE PRESA DE MOSTRA

Els controls s'han de realitzar segons les instruccions de la DF.

INTERPRETACIÓ DE RESULTATS I ACTUACIONS EN CAS D'INCOMPLIMENT:

Es rebutjaran els pilons que no arribin correctament identificats o no disposin d'autorització d'us, o en el cas d'observar irregularitats dimensionals.

B4 - MATERIALS PER A ESTRUCTURES

B44 - MATERIALS D'ACER PER A ESTRUCTURES

B44Z - PLANXES I PERFILS D'ACER

0.- ELEMENTS QUE CONTEMPLA EL PLEC

B44Z50BA.

1.- DEFINICIÓ I CARACTERÍSTIQUES DELS ELEMENTS

Perfils d'acer per a usos estructurals, formats per peça simple o composta i tallats a mida o treballats a taller.

S'han considerat els tipus següents:

- Perfils d'acer laminat en calent, de les sèries IPN, IPE, HEA, HEB, HEM o UPN, d'acer S275JR, S275J0, S275J2, S355JR, S355J0 o S355J2, segons UNE-EN 10025-2
- Perfils d'acer laminat en calent de les sèries L, LD, T, rodó, quadrat, rectangular o planxa, d'acer S275JR, S275J0, S275J2, S355JR, S355J0 o S355J2, segons UNE-EN 10025-2
- Perfils foradats d'acer laminat en calent de les sèries rodó, quadrat o rectangular d'acer S275J0H o S355J2H, segons UNE-EN 10210-1
- Perfils foradats conformats en fred de les sèries rodó, quadrat o rectangular d'acer S275J0H o S355J2H, segons UNE-EN 10219-1
- Perfils conformats en fred, de les sèries L, LD, U, C, Z, o Omega, d'acer S235JRC, segons UNE-EN 10025-2
- Perfils d'acer laminat en calent, en planxa, d'acer amb resistència millorada a la corrosió atmosfèrica S355J0WP o S355J2WP, segons UNE-EN 10025-5

S'han considerat els tipus d'unió següents:

- Amb soldadura
- Amb cargols

S'han considerat els acabats de protecció següents (no aplicable als perfils d'acer amb resistència millorada a la corrosió atmosfèrica):

- Una capa d'emprimació antioxidant
- Galvanitzat

CARACTERÍSTIQUES GENERALS:

No ha de tenir defectes interns o externs que perjudiquin la seva correcta utilització.

PERFILS D'ACER LAMINAT EN CALENT:

El fabricant ha de garantir que la composició química i les característiques mecàniques i tecnològiques de l'acer utilitzat en la fabricació de perfils, seccions i planxes, compleix les determinacions de les normes de condicions tècniques de subministrament següents:

- Perfils d'acer laminat en calent: UNE-EN 10025-1 i UNE-EN 10025-2
- Perfils d'acer laminat en calent amb resistència millorada a la corrosió atmosfèrica: UNE-EN 10025-1 i UNE-EN 10025-5

Les dimensions i les toleràncies dimensionals i de forma han de ser les indicades a les següents normes:

- Perfil IPN: UNE-EN 10024
- Perfil IPE, HEA, HEB i HEM: UNE-EN 10034
- Perfil UPN: UNE-EN 10279
- Perfil L i LD: UNE-EN 10056-1 i UNE-EN 10056-2
- Perfil T: UNE-EN 10055
- Rodó: UNE-EN 10060
- Quadrat: UNE-EN 10059
- Rectangular: UNE-EN 10058
- Planxa: EN 10029 o UNE-EN 10051

PERFILS FORADATS:

El fabricant ha de garantir que la composició química i les característiques mecàniques i tecnològiques de l'acer utilitzat en la fabricació de perfils compleix les determinacions de les normes de condicions tècniques de subministrament següents:

- Perfils foradats d'acer laminat en calent: UNE-EN 10210-1
- Perfils foradats conformats en fred: UNE-EN 10219-1

Les toleràncies dimensionals han de complir les especificacions de les següents normes:

- Perfils foradats d'acer laminat en calent: UNE-EN 10210-2
- Perfils foradats conformats en fred: UNE-EN 10219-2

PERFILS CONFORMATS EN FRED:

El fabricant ha de garantir que la composició química i les característiques mecàniques i tecnològiques de l'acer utilitzat en la fabricació de perfils i seccions, compleix les determinacions de les normes de condicions tècniques de subministrament del producte de partida. Les toleràncies dimensionals i de la secció transversal han de complir les especificacions de la norma UNE-EN 10162.

PERFILS TREBALLATS A TALLER AMB SOLDADURA:

El material d'aportació utilitzat ha de ser apropiat als materials a soldar i al procediment de soldadura.

Les característiques mecàniques del material d'aportació han de ser superiors a les del material base.

En acers de resistència millorada a la corrosió atmosfèrica, la resistència a la corrosió del material d'aportació ha de ser equivalent a la del material base.

Els procediments autoritzats per a realitzar unions soldades són:

- Per arc elèctric manual amb elèctrode revestit
- Per arc amb fil tubular, sense protecció gasosa
- Per arc submergit amb fil/filferro
- Per arc submergit amb elèctrode nu
- Per arc amb gas inert
- Per arc amb gas actiu
- Per arc amb fil tubular, amb protecció de gas actiu
- Per arc amb fil tubular, amb protecció de gas inert
- Per arc amb elèctrode de wolfram i gas inert
- Per arc de connectors

Les soldadures s'han de fer per soldadors certificats per un organisme acreditat i qualificats segons l'UNE-EN 287-1.

Abans de començar a soldar s'ha de verificar que les superfícies i vores a soldar són adequades al procés de soldadura i que estan lliures de fissures.

Totes les superfícies a soldar s'han de netejar de qualsevol material que pugui afectar negativament la qualitat de la soldadura o perjudicar el procés de soldatge. S'han de mantenir seques i lliures de condensacions.

S'ha d'evitar la projecció d'espurnes erràtiques de l'arc. Si es produeix s'ha de sanejar la superfície d'acer.

S'ha d'evitar la projecció de soldadura. Si es produeix s'ha d'eliminar.

Els components a soldar han d'estar correctament col·locats i fixos en la seva posició mitjançant dispositius adequats o soldadures de punteig, de manera que les unions a soldar siguin accessibles i visibles per al soldador. No s'han d'introduir soldadures addicionals.

L'armat dels components estructurals s'ha de fer de manera que les dimensions finals estiguin dintre de les toleràncies establertes.

Les soldadures provisionals s'han d'executar seguint les especificacions generals. S'han d'eliminar totes les soldadures de punteig que no s'incorporin a les soldadures finals.

Quan el tipus de material de l'acer i/o la velocitat de refredament puguin produir un enduriment de la zona tèrmicament afectada s'ha de considerar la utilització del precalentament. Aquest s'ha d'estendre 75 mm en cada component del metall base.

No s'ha d'accelerar el refredament de les soldadures amb mitjans artificials.

Els cordons de soldadura successius no han de produir osques.

Els defectes de soldadura no s'han de tapar amb soldadures posteriors. S'han d'eliminar de cada passada abans de fer la següent.

Després de fer un cordó de soldadura i abans de fer el següent, cal netejar l'escòria per mitjà d'una picola i d'un raspall.

L'execució dels diferents tipus de soldadures s'ha de fer d'acord amb els requisits establerts a l'apartat 10.3.4 del DB-SE A i l'article 77 de l'EAE per a obres d'edificació o d'acord amb l'article 640.5.2 del PG3 i l'article 77 de l'EAE per a obres d'enginyeria civil.

S'ha de reduir al mínim el nombre de soldadures a efectuar a l'obra.

Les operacions de tall s'han de fer amb serra, cisalla i oxicall automàtic. S'admet l'oxicall manual únicament quan el procediment automàtic no es pugui practicar.

S'accepten els talls fets amb oxicall si no presenten irregularitats significatives i si s'eliminen les restes d'escòria.

Es poden utilitzar procediments de conformat en calent o en fred sempre que les característiques del material no queden per sota dels valors especificats.

Per al conformat en calent s'han de seguir les recomanacions del productor siderúrgic. El doblat

o conformat no s'ha de fer durant l'interval de calor blau (250°C a 380°C).
 El conformat en fred s'ha de fer respectant les limitacions indicades en la norma del producte.
 No s'admeten les martellades.
 Els angles entrants i entalles han de tenir un acabat arrodonit amb un radi mínim de 5 mm.
 Toleràncies de fabricació:
 - En obres d'edificació: Límits establerts a l'apartat 11.1 de DB-SE A
 - En obres d'enginyeria civil: Límits establerts a l'article 640.12 del PG3
PERFILS TREBALLATS A TALLER AMB CARGOLS:
 S'utilitzaran cargols normalitzats d'acord a les normes recollides a la taula 29.2.b de l'EAE
 Els cargols aixamfranats, cargols calibrats, pern articulat i els cargols hexagonals d'injecció s'han d'utilitzar seguint les instruccions del seu fabricant i han de complir els requisits addicionals establerts a l'article 29.2 de l'EAE.
 La situació dels cargols a la unió ha de ser tal que redueixi la possibilitat de corrosió i pandeig local de les xapes, i ha de facilitar el muntatge i les inspeccions.
 El diàmetre nominal mínim dels cargols ha de ser de 12 mm.
 La rosca pot estar inclosa en el pla de tall, excepte en el cas que els cargols s'utilitzin com a calibrats.
 Després del collat l'espiga del cargol ha de sobresortir de la rosca de la femella. Entre la superfície de recolzament de la femella i la part no roscada de l'espiga ha d'haver, com a mínim:
 - En cargols pretesats: 4 filets complerts més la sortida de la rosca
 - En cargols sense pretesar: 1 filet complert més la sortida de la rosca
 Les superfícies dels caps de cargols i femelles han d'estar perfectament planes i netes.
 En els cargols col·locats en posició vertical, la femella ha d'estar situada per sota del cap del cargol.
 En els forats rodons normals i amb cargols sense pretesar no és necessari utilitzar volanderes. Si s'utilitzen han d'anar sota el cap dels cargols, han de ser aixamfranades i el xamfrà ha d'estar situat en direcció al cap del cargol.
 En els cargols pretesats, les volanderes han de ser planes endurides i han d'anar col·locades de la forma següent:
 - Cargols 10.9: sota el cap del cargol i de la femella
 - Cargols 8.8: sota de l'element que gira
 Els forats per als cargols s'han de fer amb perforadora mecànica. S'admet un altre procediment sempre que proporcionï un acabat equivalent.
 Es permet l'execució de forats amb punxonatge sempre que es compleixin els requisits establerts a l'apartat 10.2.3 del DB-SE A en obres d'edificació o els establerts a l'apartat 640.5.1.1 del PG3 en obres d'enginyeria civil.
 És recomanable que, sempre que sigui possible, es perforin d'un sol cop els forats que travessin dues o més peces.
 Els forats allargats s'han de fer amb una operació de punxonatge, o amb la perforació o punxonatge de dos forats i posterior oxitall.
 Després de perforar les peces i abans d'unir-les s'han d'eliminar les rebaves.
 Els cargols i les femelles no s'han de soldar, a menys que així ho expliciti el plec de condicions tècniques particulars.
 S'han de col·locar el nombre suficient de cargols de muntatge per assegurar la immobilitat de les peces armades i el contacte íntim de les peces d'unió.
 Les femelles s'han de muntar de manera que la seva marca de designació sigui visible després del muntatge.
 En els cargols sense pretesar, cada conjunt de cargol, femella i volandera(es) s'ha de collar fins arribar al "collat a tocar" sense sobretesar els cargols. En grups de cargols aquest procés s'ha de fer progressivament començant pels cargols situats al centre. Si és necessari s'han de fer cicles addicionals de collat .
 Abans de començar el pretesat, els cargols pretesats d'un grup s'han de collar d'acord amb el que s'ha indicat per als cargols sense pretesar. Per a que el pretesat sigui uniforme s'han de fer cicles addicionals de collat.
 S'han de retirar els conjunts de cargol pretesat, femella i volandera(es) que després de collats fins al pretesat mínim, s'afluixin.
 El collat dels cargols pretesats s'ha de fer seguint un dels procediments següents:
 - Mètode de la clau dinamomètrica.
 - Mètode de la femella indicadora.
 - Mètode conminat.
 Les operacions de tall s'han de fer amb serra, cisalla i oxitall automàtic. S'admet l'oxitall manual únicament quan el procediment automàtic no es pugui practicar.
 S'accepten els talls fets amb oxitall si no presenten irregularitats significatives i si s'eliminen les restes d'escòria.
 Es poden utilitzar procediments de conformat en calent o en fred sempre que les característiques del material no queden per sota dels valors especificats.
 Per al conformat en calent s'han de seguir les recomanacions del productor siderúrgic. El doblat o conformat no s'ha de fer durant l'interval de calor blau (250°C a 380°C).
 El conformat en fred s'ha de fer respectant les limitacions indicades en la norma del producte.

No s'admeten les martellades.
 Els angles entrants i entalles han de tenir un acabat arrodonit amb un radi mínim de 5 mm.
 Toleràncies de fabricació:
 - En obres d'edificació: Límits establerts a l'apartat 11.1 de DB-SE A
 - En obres d'enginyeria civil: Límits establerts als apartats 640.5 i 640.12 del PG3
PERFILS PROTEGITS AMB EMPRIMACIÓ ANTIOXIDANT:
 La capa d'emprimació antioxidant ha de cobrir de manera uniforme totes les superfícies de la peça.
 No ha de tenir fissures, bosses ni altres desperfectes.
 Abans d'aplicar la capa d'emprimació les superfícies a pintar han d'estar preparades adequadament d'acord amb les normes UNE-EN ISO 8504-1, UNE-EN ISO 8504-2 i UNE-EN ISO 8504-3.
 Prèviament al pintat s'ha de comprovar que les superfícies compleixen els requisits donats pel fabricant per al producte a aplicar.
 La pintura d'emprimació s'ha d'utilitzar seguint les instruccions del seu fabricant. No s'utilitzarà si ha superat el temps de vida útil o el temps d'enduriment després de l'obertura del recipient.
 Si s'aplica més d'una capa s'ha d'utilitzar per a cadascuna un color diferent.
 Després de l'aplicació de la pintura les superfícies s'han de protegir de l'acumulació d'aigua durant un cert temps.
 No s'han d'utilitzar materials de protecció que perjudiquin la qualitat de la soldadura a menys de 150 mm de la zona a soldar.
 Les soldadures i el metall base adjacent no s'han de pintar sense haver eliminat prèviament l'escòria.
 La zona sense revestir situada al voltant del perímetre de la unió amb cargols no s'ha de tractar fins que no s'hagi inspeccionat la unió.
PERFILS GALVANITZATS:
 El recobriments de zinc ha de ser homogeni i continu a tota la superfície.
 No ha de tenir esquerdes, exfoliacions ni desprendiments del recobriments.
 La galvanització s'ha de fer d'acord amb les normes UNE-EN ISO 1460 o UNE-EN ISO 1461, segons correspongui.
 S'han de segellar totes les soldadures abans de fer un decapat previ a la galvanització.
 Si el component prefabricat té espais tancats s'han de disposar forats de ventilació o purga.
 Abans de pintar-les, les superfícies galvanitzades s'han de netejar i tractar amb pintura anticorrosiva amb diluent àcid o amb raig escombrador.

2.- CONDICIONS DE SUBMINISTRAMENT I EMMAGATZEMATGE

Subministrament: de manera que no pateixin deformacions, ni esforços no previstos.
 Emmagatzematge: Seguint les instruccions del fabricant. En llocs secs, sense contacte directe amb el terra i protegits de la intempèrie, de manera que no s'alterin les seves condicions.
 No s'han d'utilitzar si s'ha superat la vida útil en magatzem especificada pel fabricant.

3.- UNITAT I CRITERIS D'AMIDAMENT

kg de pes necessari subministrat a l'obra, calculat segons les especificacions de la DT, d'acord amb els criteris següents:
 - El pes unitari per al seu càlcul ha de ser el teòric
 - Per a poder utilitzar un altre valor diferent del teòric, cal l'acceptació expressa de la DF
 Aquests criteris inclouen les pèrdues de material corresponents a retalls.

4.- NORMATIVA DE COMPLIMENT OBLIGATORI

NORMATIVA GENERAL:
 UNE-EN 10025-1:2006 Productos laminados en caliente de aceros para estructuras. Parte 1: Condiciones técnicas generales de suministro.
 UNE-EN 10025-2:2006 Productos laminados en caliente de aceros para estructuras. Parte 2: Condiciones técnicas de suministro de los aceros estructurales no aleados.
 UNE-EN 10210-1:1994 Perfiles huecos para construcción, acabados en caliente, de acero no aleado de grano fino. Parte 1: condiciones técnicas de suministro.
 UNE-EN 10219-1:1998 Perfiles huecos para construcción conformados en frío de acero no aleado y de grano fino. Parte 1: Condiciones técnicas de suministro.
 UNE-EN 10162:2005 Perfiles de acero conformados en frío. Condiciones técnicas de suministro. Tolerancias dimensionales y de la sección transversal.
OBRES D'EDIFICACIÓ:
 Real Decreto 751/2011, de 27 de mayo, por el que se aprueba la Instrucción de Acero Estructural (EAE).
 Real Decreto 314/2006, de 17 de marzo, por el que se aprueba el Código Técnico de la Edificación Parte 2. Documento Básico de Acero DB-SE-A.
 * UNE-ENV 1090-1:1997 Ejecución de estructuras de acero. Parte 1: Reglas generales y reglas para edificación.
OBRES D'ENGINYERIA CIVIL:

Real Decreto 751/2011, de 27 de mayo, por el que se aprueba la Instrucción de Acero Estructural (EAE).

* Orden FOM/475/2002 de 13 de febrero, por la que se actualizan determinados artículos del Pliego de Prescripciones Técnicas Generales para Obras de Carreteras y Puentes relativos a Hormigones y Acero.

5.- CONDICIONS DE CONTROL DE RECEPCIÓ

CONDICIONS DE MARCATGE I CONTROL DE LA DOCUMENTACIÓ EN PERFILS D'ACER LAMINAT I PERFILS D'ACER BUITS: Cada producte ha d'anar marcat de forma clara i indeleble amb la següent informació:

- El tipus, la qualitat i, si és aplicable, la condició de subministrament mitjançant la seva designació abreujada
- Un número que identifiqui la colada (aplicable únicament en el cas d'inspecció per colades) i, si és aplicable, la mostra
- El nom del fabricant o la seva marca comercial
- La marca de l'organisme de control extern (quan sigui aplicable)
- Han de portar el marcat CE de conformitat amb el que disposen els Reials Decrets 1630/1992 de 29 de desembre i 1328/1995 de 28 de juliol

La marca ha d'estar situada en una posició propera a un dels extrems de cada producte o en la secció transversal de tall.

Quan els productes es subministren en paquets el marcatge s'ha de fer amb una etiqueta adherida al paquet o sobre el primer producte del mateix.

PERFILS D'ACER LAMINAT EN CALENT:

El subministrador ha de posar a disposició de la DF en el cas que aquesta ho sol·liciti, la documentació següent, que acredita el marcatge CE, segons el sistema d'avaluació de conformitat aplicable, d'acord amb el que disposa l'apartat 7.2.1 del CTE:

- Productes per a ús en estructures metàl·liques o en estructures mixtes metall i formigó:
 - Sistema 2+: Declaració de Prestacions

El símbol normalitzat CE (d'acord amb la directiva 93/68/CEE) s'ha de col·locar sobre el producte acompanyat per:

- El número d'identificació de l'organisme de certificació
- El nom o marca comercial i adreça declarada del fabricant
- Les dues últimes xifres de l'any d'impressió del marcat
- El número del certificat de conformitat CE o del certificat de producció en fàbrica (si és procedent)
 - Referència a la norma EN 10025-1
 - Descripció del producte: nom genèric, material, dimensions i ús previst
 - Informació de les característiques essencials indicades de la següent forma:
 - Designació del producte d'acord amb la norma corresponent de toleràncies dimensionals, segons el capítol 2 de la norma EN 10025-1
 - Designació del producte d'acord amb l'apartat 4.2 de les normes EN 10025-2 a EN 10025-6

CONDICIONS DE MARCATGE I CONTROL DE LA DOCUMENTACIÓ EN PERFILS D'ACER CONFORMATS:

Han d'anar marcats individualment o sobre el paquet amb una marca clara i indeleble que contingui la següent informació:

- Dimensions del perfil o número del plànol de disseny
- Tipus i qualitat de l'acer
- Referència que indiqui que els perfils s'han fabricat i assajat segons UNE-EN 10162; si es requereix, el marcatge CE
- Nom o logotipus del fabricant
- Codi de producció
- Identificació del laboratori d'assaigs extern (quan sigui aplicable)
- Codi de barres, segons ENV 606, quan la informació mínima anterior es faciliti amb un text clar

CONDICIONS DE MARCATGE I CONTROL DE LA DOCUMENTACIÓ EN PERFILS FORADATS:

Cada perfil ha d'anar marcat de forma clara i indeleble amb la següent informació:

- La designació abreujada
- El nom o les sigles (marca de fàbrica) del fabricant
- En el cas d'inspecció i assaigs específics, un número d'identificació, per exemple el número de comanda, que permeti relacionar el producte o la unitat de subministrament i el document corresponent (únicament aplicable als perfils foradats conformats en fred)

Quan els productes es subministren en paquets el marcatge es pot fer amb una etiqueta adherida al paquet.

OPERACIONS DE CONTROL:

El control de recepció de material verificarà que les característiques dels materials són coincidents amb l'establert en la DT. Aquest control ha de complir l'especificat en l'apartat 7.2 del CTE.

Control de documentació: documents d'origen (full de subministrament i etiquetat), certificat de garantia del fabricant, en el seu cas, (signat per persona física) i els documents de conformitat o autoritzacions administratives exigides, inclòs la documentació corresponent al marcatge CE quan sigui pertinent.

Control mitjançant distintius de qualitat i avaluacions d'idoneïtat: En el cas que el fabricant disposi de marques de qualitat, ha d'aportar-ne la documentació corresponent

Control de recepció mitjançant assaigs: Si el material disposa d'una marca legalment reconeguda a un país de la CEE (Marcatge CE, AENOR, etc.) es podrà prescindir dels assaigs de control de recepció de les característiques del material garantides per la marca; i la DF sol·licitarà en aquest cas, els resultats dels assaigs corresponents al subministrament rebut. En qualsevol cas, la DF podrà sol·licitar assaigs de control de recepció si ho creu convenient.

Inspecció visual del material a la seva recepció. Es controlaran les característiques geomètriques com a mínim sobre un 10% de les peces rebudes. El subministrament del material es realitzarà amb la inspecció requerida (UNE-EN 10204).

A efectes de control d'apilament, la unitat d'inspecció ha de complir les següents condicions:

- Correspondència en el mateix tipus i grau d'acer
- Procedència de fabricant
- Pertany a la mateixa sèrie en funció del gruix màxim de la secció:
 - Sèrie lleugera: $e \leq 16$ mm
 - Sèrie mitja: $16 \text{ mm} \leq e \leq 40$ mm
 - Sèrie pesada: $e > 40$ mm

En el cas que es realitzi el control mitjançant assaigs, s'ha de fer les comprovacions següents:

- Les unitats d'inspecció seran fraccions de cada grup afí, amb un pes màxim de 20 t per lot.
- Per a cada lot, es realitzaran els següents assaigs:
 - Determinació quantitativa de sofre (UNE 7-019)
 - Determinació quantitativa fòsfor (UNE 7-029)
 - Determinació del contingut de nitrogen (UNE 36-317-1)
 - Determinació quantitativa del contingut de carboni (UNE 7014)
- En una mostra d'acer laminat, per a cada lot, es realitzaran a més, els següents assaigs:
 - Determinació quantitativa de manganès (UNE 7027)
 - Determinació gravimètrica de silici (UNE 7028)
 - Assaig a flexió pel xoc d'una proveta de planxa d'acer (UNE 7475-1)
 - Determinació de la duresa brinell d'una proveta (UNE-EN-ISO 6506-1)
- En una mostra de perfils d'acer buits, per a cada lot, es realitzaran a més, els següents assaigs:
 - Assaig d'aixafada (UNE-EN ISO 8492)
- En el cas de perfils galvanitzats, es comprovarà la massa i gruix del recobriments (UNE-EN ISO 1461, UNE-EN ISO 2178).

OPERACIONS DE CONTROL EN UNIONS SOLDADES:

Recepció del certificat de qualitat de les característiques dels elèctrodes.

Abans de començar l'obra, i sempre que es canviï el tipus de material d'aportació:

- Preparació d'una proveta mecanitzada, soldades amb el material d'aportació previst, i assaig a tracció (UNE-EN ISO 15792-2). Abans d'aquest assaig, es realitzarà una radiografia de la soldadura realitzada (UNE-EN 1435), per tal de constatar que el cordó està totalment ple de material d'aportació.

- Assaig de tracció del metall aportat (UNE-EN ISO 15792-2) 1 provetes

- Assaig de resiliència del metall aportat (UNE-EN ISO 15792-2) 1 provetes

CRITERIS DE PRESA DE MOSTRES:

Les mostres per als assaigs químics es prendran de la unitat d'inspecció segons els criteris establerts a la norma UNE-EN ISO 14284.

En perfils laminats i conformats les mostres per als assaigs mecànics es prendran segons els criteris establerts a les UNE EN 10025-2 a UNE 10025-6. Les localitzacions de les mostres seguiran els criteris establerts a l'annex A de l'UNE EN 10025-1.

Per la preparació de les provetes s'aplicaran els requisits establerts a la UNE-EN ISO 377.

Per la preparació de provetes per assaig de tracció s'aplicarà la UNE-EN 10002-1.

En perfils laminats, per la preparació de provetes per assaig a flexió per xoc (resiliència) s'aplicarà la UNE 10045-1. També son d'aplicació els següents requeriments:

- Gruix nominal >12 mm: mecanitzar provetes de 10×10 mm
- Gruix nominal ≤ 12 mm: l'ample mínim de la proveta serà de 5 mm

Les mostres i provetes tenen que estar marcades de manera que es reconeixin els productes originals, així com la seva localització i orientació del producte.

Les mostres i els criteris de conformitat per als perfils buits, queden establerts a la norma UNE-EN 10219-1 seguint els paràmetres de la taula D.1

INTERPRETACIÓ DE RESULTATS I ACTUACIONS EN CAS D'INCOMPLIMENT:

No es podrà acceptar perfils que no estiguin amb les garanties corresponents i no vagin marcats adequadament.

Si els resultats de tots els assaigs de recepció d'un lot aconsegueixen el prescrit, aquest és acceptable.

Si algun resultat no aconsegueix el prescrit, però s'ha observat en el corresponent assaig alguna anomalia no imputable al material (com defecte en la mecanització de la proveta, irregular funcionament de la maquinària d'assaig...) l'assaig es considerarà nul i caldrà repetir-lo correctament amb una nova proveta.

Si algun resultat no aconsegueix el prescrit havent-ho realitzat correctament, es realitzaran 2 contrassaigs segons UNE-EN 10021, sobre provetes preses de dues peces diferents del lot que s'està

assajant. Si ambdós resultats (dels contrassaigs) compleixen el prescrit, la unitat d'inspecció serà acceptable, en cas contrari es rebutjarà.

Quan es sobrepassi alguna de les toleràncies especificades en algun control geomètric, es rebutjarà la peça incorrecta. A més a més, s'augmentarà el control, en l'apartat incomplet, fins a un 20% d'unitats. Si encara es troben irregularitats, es faran les oportunes correccions i/o rebuigs i es farà el control sobre el 100 % de les unitats amb les oportunes actuacions segons el resultat.

INTERPRETACIÓ DE RESULTATS I ACTUACIONS EN CAS D'INCOMPLIMENT EN UNIONS SOLDADES:

El material d'aportació complirà les condicions mecàniques indicades.

En les provetes preparades amb soldadures, la línia de ruptura ha de quedar fora de la zona d'influència de la soldadura.

B7 - MATERIALS PER A IMPERMEABILITZACIONS I AÏLLAMENTS

B7B - GEOTÈXTILS

0.- ELEMENTS QUE CONTEMPLA EL PLEC

B7B17A90,B7B151B0.

1.- DEFINICIÓ I CARACTERÍSTIQUES DELS ELEMENTS

Làmina formada per feltres de teixits sintètics.

S'han considerat els materials següents:

- Feltre de polipropilè format per filaments sintètics no teixits lligats mecànicament
- Feltre de polièster termoestable fet amb fibres de polièster sense teixir, consolidat mecànicament mitjançant punxonament
- Feltre amb un 70% de fibres de polipropilè i un 30% de fibres de polietilè, sense teixir, termosoldat
- Feltre teixit de fibres de polipropilè
- Fibra de vidre amb insercions de reforç longitudinals

CARACTERÍSTIQUES GENERALS:

La funció principal del geotèxtil pot ser:

- F: Filtració
- S: Separació
- R: Reforç
- D: Drenatge
- P: Protecció

Un geotèxtil pot ser apte per varies funcions.

La funció de separació no es pot especificar sola, ha d'anar amb la de filtració o reforç.

La làmina estesa ha de tenir un aspecte uniforme i sense defectes. Les vores han de ser rectes.

Ha de ser resistent a la perforació i als esforços de tracció en el seu pla.

Ha de ser permeable a l'aigua i al vapor.

Ha de resistir l'acció dels agents climàtics i de les substàncies actives naturals del sòl.

Els geotèxtils que no s'hagin sotmès a l'assaig de resistència a la intempèrie s'han de cobrir abans de 24 h des de la seva col·locació.

Les característiques exigides per als geotèxtils estan en funció de l'ús i venen regulats per la norma corresponent. La relació ús-norma-funcions és la següent:

- UNE-EN 13249: Carreteres i altres zones de trànsit, excepte vies ferroviàries i capes de rodadura asfàltica): F, R, F+S, F+R+S
- UNE-EN 13250: Construccions ferroviàries: F, R, F+S, F+R+S
- UNE-EN 13251: Moviments de terres, fonaments i estructures de contenció: F, R, F+S, R+S, F+R, F+R+S
- UNE-EN 13252: Sistemes de drenatge: F, D, F+S, F+D, F+S+D
- UNE-EN 13253: Obres per al control de l'erosió: protecció costera i revestiment de talussos: F, R, F+S, R+S, F+R, F+R+S
- UNE-EN 13254: Construcció d'embassaments i presses: F, R, P, F+S, R+S, F+R, R+P, F+R+S
- UNE-EN 13255: Construcció de canals: F, R, P, F+S, R+S, F+R, R+P, F+R+S
- UNE-EN 13256: Construcció de túnels i estructures subterrànies: P
- UNE-EN 13257: Abocadors de residus sòlids: F, R, P, F+S, R+S, F+R, R+P, F+R+S
- UNE-EN 13265: Contenedors de residus líquids: F, R, P, F+R, R+P

Les característiques següents han de complir amb els valors declarats pel fabricant, assajades segons la norma corresponent, dins del límit de tolerància indicat, en el seu cas:

Massa per unitat de superfície (UNE-EN 965)

- Característiques essencials:

- Resistència a la tracció (UNE-EN ISO 10319)
- Durabilitat (UNE EN corresponent segons l'ús)

- Característiques complementàries:

- Deteriorament durant la instal·lació (UNE-ENV ISO 10722-1)
- Resistència a la intempèrie (UNE-EN 12224), excepte en túnels
- Allargament a la càrrega màxima (UNE-EN ISO 10319), en drenatge
- Característiques complementàries per a condicions d'us específiques:
 - Resistència a la tracció d'unions i costures (UNE-EN ISO 10321)
 - Resistència a l'envelliment químic (UNE-EN ISO 13438, UNE-ENV 12447, UNE-ENV ISO 12960)
 - Resistència a la degradació microbiològica (UNE-EN 1225)
 - Abrasió (UNE-EN ISO 13427), en construccions ferroviàries
 - Característiques de fricció (UNE-EN ISO 12957-1, UNE-EN ISO 12957-2), en drenatge

Funció: Filtració (F).

- Característiques essencials:

- Resistència a la perforació dinàmica (UNE-EN 918)
- Dimensió d'obertura característica (UNE-EN ISO 12956)
- Permeabilitat a l'aigua perpendicularment al pla (UNE-EN ISO 11058)

- Característiques complementàries:

- Allargament a la càrrega màxima (UNE-EN ISO 10319)
- Característiques complementàries per a condicions d'us específiques:
 - Punxonament estàtic (assaig CBR) (UNE-EN ISO 12236)
 - Característiques de fricció (UNE-EN ISO 12957-1, UNE-EN ISO 12957-2), excepte en drenatge

Funció: Reforç (R) o Reforç i Separació (R+S):

- Característiques essencials:

- Allargament a la càrrega màxima (UNE-EN ISO 10319)
- Punxonament estàtic (assaig CBR) (UNE-EN ISO 12236)
- Resistència a la perforació dinàmica (UNE-EN 918)

- Característiques complementàries:

- Característiques de fricció (UNE-EN ISO 12957-1, UNE-EN ISO 12957-2)
- Fluència en tracció (UNE-EN ISO 13431), excepte en carreteres
- Permeabilitat a l'aigua perpendicularment al pla (UNE-EN ISO 11058)
- Característiques complementàries per a condicions d'us específiques:
 - Fluència en tracció (UNE-EN ISO 13431), en carreteres

Funció: Filtració i Separació (F+S):

- Característiques essencials:

- Punxonament estàtic (assaig CBR) (UNE-EN ISO 12236)
- Resistència a la perforació dinàmica (UNE-EN 918)
- Dimensió d'obertura característica (UNE-EN ISO 12956)
- Permeabilitat a l'aigua perpendicularment al pla (UNE-EN ISO 11058)

Funció: Reforç i Filtració (R+F) o Filtració, Reforç i Separació (F+R+S):

- Característiques essencials:

- Allargament a la càrrega màxima (UNE-EN ISO 10319)
- Resistència a la perforació dinàmica (UNE-EN 918)
- Dimensió d'obertura característica (UNE-EN ISO 12956)
- Punxonament estàtic (assaig CBR) (UNE-EN ISO 12236), excepte en moviments de terres i fonaments
- Permeabilitat a l'aigua perpendicularment al pla (UNE-EN ISO 11058), excepte en moviments de terres i fonaments

Funció: Drenatge (D):

- Característiques essencials:

- Capacitat de fluxe d'aigua en el pla (UNE-EN ISO 12958)

- Característiques complementàries:

- Fluència en tracció (UNE-EN ISO 13431)

Funció: Filtració i drenatge (F+D):

- Característiques essencials:

- Resistència a la perforació dinàmica (UNE-EN 918)
- Capacitat de fluxe d'aigua en el pla (UNE-EN ISO 12958)
- Dimensió d'obertura característica (UNE-EN ISO 12956)
- Permeabilitat a l'aigua perpendicularment al pla (UNE-EN ISO 11058)

Funció: Filtració, separació i drenatge (F+S+D):

- Característiques essencials:

- Resistència a la perforació dinàmica (UNE-EN 918)
- Punxonament estàtic (assaig CBR) (UNE-EN ISO 12236)
- Capacitat de fluxe d'aigua en el pla (UNE-EN ISO 12958)
- Dimensió d'obertura característica (UNE-EN ISO 12956)
- Permeabilitat a l'aigua perpendicularment al pla (UNE-EN ISO 11058)

Funció: Protecció (P):

- Característiques essencials:

- Allargament a la càrrega màxima (UNE-EN ISO 10319)
 - Resistència a la perforació dinàmica (UNE-EN 918)
 - Eficàcia de la protecció: (UNE-EN 13719, UNE-EN 14574)
 - Característiques complementàries per a condicions d'us específiques:
 - Característiques de fricció (UNE-EN ISO 12957-1, UNE-EN ISO 12957-2)
- Funció: Reforç i Protecció (R+P):
- Característiques essencials:
 - Allargament a la càrrega màxima (UNE-EN ISO 10319)
 - Punxonament estàtic (assaig CBR) (UNE-EN ISO 12236)
 - Resistència a la perforació dinàmica (UNE-EN 918)
 - Eficàcia de la protecció: (UNE-EN 13719, UNE-EN 14574)

2.- CONDICIONS DE SUBMINISTRAMENT I EMMAGATZEMATGE

Subministrament: Empaquetat en rotlles, sense unions.

Emmagatzematge: Els rotlles s'han de mantenir en el seu envàs, apilats en posició horitzontal amb un màxim de 5 filades posades en la mateixa direcció, entre 5°C i 35°C, en llocs protegits del sol, la pluja i la humitat.

3.- UNITAT I CRITERIS D'AMIDAMENT

Unitat d'amidament: la indicada a la descripció de l'element

Criteri d'amidament: quantitat necessària subministrada a l'obra

4.- NORMATIVA DE COMPLIMENT OBLIGATORI

UNE-EN 13249:2001 Geotextiles y productos relacionados. Requisitos para su uso en la construcción de carreteras y otras zonas de tráfico (excluyendo las vías férreas y las capas de rodadura asfáltica).

UNE-EN 13250:2001 Geotextiles y productos relacionados. Requisitos para su uso en construcciones ferroviarias.

UNE-EN 13251:2001 Geotextiles y productos relacionados. Requisitos para su uso en movimientos de tierras, cimentaciones y estructuras de contención.

UNE-EN 13252:2001 Geotextiles y productos relacionados. Requisitos para su uso en sistemas de drenaje.

UNE-EN 13253:2001 Geotextiles y productos relacionados. Requisitos para su uso en obras para el control de la erosión (protección costera y revestimiento de taludes).

UNE-EN 13254:2001 Geotextiles y productos relacionados. Requisitos para su uso en la construcción de embalses y presas.

UNE-EN 13255:2001 Geotextiles y productos relacionados. Requisitos para su uso en la construcción de canales.

UNE-EN 13256:2001 Geotextiles y productos relacionados. Requisitos para su uso en la construcción de túneles y estructuras subterráneas.

UNE-EN 13257:2001 Geotextiles y productos relacionados. Requisitos para su uso en los vertederos de residuos sólidos.

UNE-EN 13265:2001 Geotextiles y productos relacionados. Requisitos para su uso en proyectos de contenedores de residuos líquidos.

5.- CONDICIONS DE CONTROL DE RECEPCIÓ

CONDICIONS DE MARCATGE I CONTROL DE LA DOCUMENTACIÓ:

El subministrador ha de posar a disposició de la DF en el cas que aquesta ho sol·liciti, la documentació següent, que acredita el marcatge CE, segons el sistema d'avaluació de conformitat aplicable, d'acord amb el que disposa l'apartat 7.2.1 del CTE:

- Productes per a fonamentacions i murs de contenció de Funcio: Filtració i reforç,
- Productes per a canals de Funcio: Filtració, reforç i protecció,
- Productes per a sistemes de drenatge de Funcio: Filtració i drenatge,
- Productes per a vies fèrries de Funcio: Filtració i reforç,
- Productes per a túnels i estructures subterrànies de Funcio: Protecció,
- Productes per a embassaments i preses de Funcio: Filtració i reforç,
- Productes per a abocadors de residus sòlids de Funcio: Filtració i reforç,
- Productes per a carreteres i altres vies de trànsit de Funcio: Filtració i reforç,
- Productes per a obres de control de l'erosió de Funcio: Filtració i reforç,
- Productes per a projectes de contenidors de residus líquids de Funcio: Filtració, reforç i protecció:
 - Sistema 2+: Declaració de Prestacions
- Productes per a embassaments i preses de Funcio: Separació,
- Productes per a carreteres i altres vies de trànsit de Funcio: Separació,
- Productes per a vies fèrries de Funcio: Separació,

- Productes per a obres de control de l'erosió de Funcio: Separació,
- Productes per a fonamentacions i murs de contenció de Funcio: Separació,
- Productes per a abocadors de residus sòlids de Funcio: Separació,
- Productes per a canals de Funcio: Separació,
- Productes per a sistemes de drenatge de Funcio: Separació:
 - Sistema 4: Declaració de Prestacions

A l'embalatge o a l'albarà de lliurament han de constar-hi les dades següents:

- Nom del fabricant o marca comercial
- Identificació del producte
- Massa nominal en kg
- Dimensions
- Massa nominal per unitat de superfície (g/m²)
- Tipus de polímer principal
- Classificació del producte segons ISO 10318
- Marca CE de conformitat amb el que disposen els Reials Decrets 1630/1992 de desembre i 1328/1995 de 28 de juliol. El símbol normalitzat del marcatge CE s'ha d'acompanyar de la següent informació:
 - Número d'identificació del organisme notificat (només per al sistema 2+)
 - Marca del fabricant i lloc d'origen
 - Dos últims dígit del any en que s'ha imprès el marcat CE.
 - Número del certificat de conformitat del control de producció a fàbrica, en el seu cas
 - Referència a les normes aplicables
 - Informació de les característiques essencials segons annex ZA de l'UNE-EN

OPERACIONS DE CONTROL:

Els punts de control més destacables són els següents:

Inspecció visual del material en cada subministrament.

El control de recepció de material verificarà que les característiques dels materials són coincidents amb l'establert en la DT. Aquest control ha de complir l'especificat en l'apartat 7.2 del CTE.

Control de documentació: documents d'origen (full de subministrament i etiquetat), certificat de garantia del fabricant, en el seu cas, (signat per persona física) i els documents de conformitat o autoritzacions administratives exigides, inclòs la documentació corresponent al marcatge CE quan sigui pertinent.

Control mitjançant distintius de qualitat i avaluacions d'idoneïtat: En el cas que el fabricant disposi de marques de qualitat, ha d'aportar-ne la documentació corresponent

- Control de recepció mitjançant assaigs: En cas que disposi de la Marca AENOR, o altre legalment reconeguda a un país de la CEE, es podrà prescindir dels assaigs de control de recepció. La DF sol·licitarà en aquest cas, els resultats dels assaigs corresponents al subministrament rebut, segons control de producció establert en la marca de qualitat de producte.

A la recepció dels productes es comprovarà:

- Correspondència als especificats en el plec de condicions i el projecte
- Que disposen de la documentació certificacions exigides
- Que es corresponen amb les propietats demandades
- Que han estat assajats amb la freqüència establerta
- Determinació de les característiques geomètriques sobre un 10% dels rotllos rebuts en cada subministrament.

OPERACIONS DE CONTROL EN LÀMINES EN TRACCIÓ MECÀNICA:

Els punts de control més destacables són els següents:

- Cada 5000 m² o fracció de geotèxtil de les mateixes característiques col·locat en obra, es realitzaran els assaigs següents:
 - Massa per unitat de superfície (UNE EN 965) (UNE-EN ISO 9864)
 - Tracció monodireccional longitudinal i transversal (UNE 40-528) (UNE-EN ISO 10319)
 - Allargament de trencament (UNE 40-528) (UNE-EN ISO 10319)
 - Força de punxonament (BS 6906 /4) (UNE-EN ISO 12236)
 - Resistència a la ruptura ulterior (esquinçament) (UNE 40529)

OPERACIONS DE CONTROL EN LÀMINES SEPARADORES DE POLIPROFILÈ:

Els punts de control més destacables són els següents:

- Cada vegada que canviï el subministrador, i al menys en una ocasió al llarg de l'obra per a cada tipus de membrana, es demanaran al contractista els certificats del fabricant que garanteixin el compliment del plec de condicions tècniques, incloent els resultats dels assaigs següents, realitzats per un laboratori acreditat:
 - Pes
 - Resistència a la tracció i allargament fins el trencament
 - Resistència mecànica a la perforació
 - Permeabilitat (columna d'aigua de 10 cm)

En cas de no presentar aquests resultats, o que la DF tingui dubtes de la seva representativitat, es realitzaran aquests assaigs sobre el material rebut, a càrrec del contractista.

CRITERIS DE PRESA DE MOSTRES:

Els controls s'han de realitzar segons les instruccions de la DF i els criteris indicats a les normes

de procediment corresponents.

INTERPRETACIÓ DE RESULTATS I ACTUACIONS EN CAS D'INCOMPLIMENT:

No s'admetran les membranes que no es presentin en bon estat, degudament etiquetades i acompanyades amb el corresponent certificat de qualitat del fabricant on es garanteixin les condicions exigides. En cas d'incompliment d'una comprovació geomètrica, es rebutjarà el rotlle corresponent, incrementant-ne el control, en primer lloc, fins al 20%, i si continuen les irregularitats, fins al 100% del subministrament.

INTERPRETACIÓ DE RESULTATS I ACTUACIONS EN CAS D'INCOMPLIMENT EN LÀMINES DE TRACCIÓ MECÀNICA:

Els resultats dels assaig d'identificació compliran les condicions del plec amb les desviacions màximes següents:

- Assaigs físics i mecànics: $\pm 5 \%$
- Assaigs hidràulics: $\pm 10 \%$

Si algun resultat queda fora d'aquestes toleràncies, es repetirà l'assaig sobre dues mostres més del mateix lot, acceptant-ne el conjunt, quan els nous resultats estiguin d'acord a l'especificat.

INTERPRETACIÓ DE RESULTATS I ACTUACIÓ EN CAS D'INCOMPLIMENT EN LÀMINES SEPARADORES DE POLIPROPILE:

Els resultats dels assaigs d'identificació compliran les condicions del plec. En cas d'incompliment en una comprovació, es repetirà l'assaig sobre dues mostres més del mateix lot, acceptant-ne el conjunt, quan aquests resultin satisfactoris.

B9 - MATERIALS PER A PAVIMENTS

B96 - MATERIALS PER A VORADES

B961 - PECES RECTES DE PEDRA NATURAL PER A VORADES

0.- ELEMENTS QUE CONTEMPLA EL PLEC

B961VBG2.

1.- DEFINICIÓ I CARACTERÍSTIQUES DELS ELEMENTS

Peça massisa de pedra natural i amb una secció transversal adequada a les superfícies exteriors a les que delimita.

S'han considerat les vorades dels materials següents:

- Pedra granítica
- Pedra de marès

S'han considerat les formes següents:

- Recte
- Corba
- Peces especials per a quals

CARACTERÍSTIQUES GENERALS:

Ha de ser homogènia, de textura uniforme i ha de donar un so clar en ser colpejada amb el martell. No pot tenir esquerdes, pèls, buits, nòduls ni restes orgàniques.

Les cares vistes han de ser planes i buixardades.

Les arestes han de quedar acabades a cisell i les cares del junt han d'anar treballades en la meitat superior; la inferior ha d'anar desbastada.

Llargària de les peces de les vorades rectes: $> 300 \text{ mm}$

Llargària de les peces de les vorades corbes (diàmetre gran): $> 500 \text{ mm}$

Resistència al glaç/desglaç: Ha de complir la norma UNE-EN 12371

Resistència a la flexió sota càrrega concentrada ($F < 20 \text{ kN}$): Ha de complir les normes UNE-EN 12372 i UNE-EN 12372/AC

Absorció d'aigua a la pressió atmosfèrica: Ha de complir la norma UNE-EN 13755

Les característiques dimensionals, geomètriques i mecàniques han de complir les especificacions de la norma UNE-EN 1343 i s'han de determinar segons aquesta norma.

Toleràncies:

- Desviació admissible de les alçàries i amplàries totals respecte a les nominals:
- Amplària:
 - Entre dues cares amb tall en brut: $\pm 2 \text{ mm}$
 - Entre una cara texturada i una altra cara amb tall en brut: $\pm 5 \text{ mm}$
 - Entre dues cares texturades: $\pm 3 \text{ mm}$
- Alçària Classe 1 (marcat H1):
 - Entre dues cares amb tall en brut: $\pm 30 \text{ mm}$

- Entre una cara texturada i una altra cara amb tall en brut: $\pm 30 \text{ mm}$
- Entre dues cares texturades: $\pm 10 \text{ mm}$
- Alçària Classe 2 (marcat H2):
 - Entre dues cares amb tall en brut: $\pm 20 \text{ mm}$
 - Entre una cara texturada i una altra cara amb tall en brut: $\pm 20 \text{ mm}$
 - Entre dues cares texturades: $\pm 10 \text{ mm}$
- Desviació admissible de les dimensions del bisellament o rebaixat respecte les nominals:
- Classe 1 (marcat D1):
 - Tallat: $\pm 5 \text{ mm}$
 - Tall en brut: $\pm 15 \text{ mm}$
 - Texturat: $\pm 5 \text{ mm}$
- Classe 2 (marcat D2):
 - Tallat: $\pm 2 \text{ mm}$
 - Tall en brut: $\pm 15 \text{ mm}$
 - Texturat: $\pm 5 \text{ mm}$
- Desviació entre les cares de les peces per a vorades rectes:
- Tall en brut:
 - Vora recta paral·lela al pla de la cara superior: $\pm 6 \text{ mm}$
 - Vora recta perpendicular al pla dels 3 mm superiors: $\pm 6 \text{ mm}$
 - Perpendicularitat entre la cara superior i les cares frontals, quan siguin rectangulars: $\pm 10 \text{ mm}$
 - Deformació de la cara superior: $\pm 10 \text{ mm}$
 - Perpendicularitat entre la cara superior i la vertical: $\pm 5 \text{ mm}$
- Texturat:
 - Vora recta paral·lela al pla de la cara superior: $\pm 3 \text{ mm}$
 - Vora recta perpendicular al pla dels 3 mm superiors: $\pm 3 \text{ mm}$
 - Perpendicularitat entre la cara superior i les cares frontals, quan siguin rectangulars: $\pm 7 \text{ mm}$
 - Deformació de la cara superior: $\pm 5 \text{ mm}$
 - Perpendicularitat entre la cara superior i la vertical: $\pm 5 \text{ mm}$
- Radi de corvatura (només per a vorades corbes): La desviació del radi de corvatura d'una vorada amb tall en brut o texturat, respecte de la cara mecanitzada ha d'estar en l'interval del 2% del valor declarat
- Irregularitats superficials: Els límits en les protuberàncies i cavitats superficials han de ser:
 - Tall en brut: $+ 10 \text{ mm}$, -15 mm
 - Textura gruixuda: $+ 5 \text{ mm}$, $- 10 \text{ mm}$
 - Textura fina: $+ 3 \text{ mm}$, $- 3 \text{ mm}$

2.- CONDICIONS DE SUBMINISTRAMENT I EMMAGATZEMATGE

Subministrament i emmagatzematge: De manera que no s'alterin les seves condicions.

Sobre l'emalatge, o be sobre l'albarà de lliurament, ha de figurar la següent informació com a mínim:

- El nom petrogràfic de la pedra (segons UNE-EN 12047)
 - El nom comercial de la pedra
 - El nom i la direcció del proveïdor
 - El nom i la localització de la pedrera
 - Referència a la norma UNE-EN 1343
 - Els valors declarats o les classes de marcat
 - Qualsevol altra informació d'interès, com ara tractaments superficials químics, etc.
 - Han de portar el marcat CE de conformitat amb el que disposen els Reials Decrets 1630/1992 de 29 de desembre i 1328/1995 de 28 de juliol
- El subministrador ha de posar a disposició de la DF en el cas que aquesta ho sol·liciti, la documentació següent, que acredita el marcatge CE, segons el sistema d'avaluació de conformitat aplicable, d'acord amb el que disposa l'apartat 7.2.1 del CTE:
- Productes per a usos externs i acabat de calçades, destinats a la pavimentació de zones de circulació de vianants i vehicles, a l'exterior:
 - Sistema 4: Declaració de Prestacions

3.- UNITAT I CRITERIS D'AMIDAMENT

Unitat d'amidament: la indicada a la descripció de l'element
 Criteri d'amidament: quantitat necessària subministrada a l'obra

4.- NORMATIVA DE COMPLIMENT OBLIGATORI

UNE-EN 1343:2003 Bordillos de piedra natural para uso como pavimento exterior. Requisitos y métodos de ensayo.

UNE-EN 1343:2003 ERRATUM Bordillos de piedra natural para uso como pavimento exterior. Requisitos

y métodos de ensayo.

B9 - MATERIALS PER A PAVIMENTS

B96 - MATERIALS PER A VORADES

B96A - VORADES DE PLANXA D'ACER

0.- ELEMENTS QUE CONTEMPLA EL PLEC

B96AUC20.

1.- DEFINICIÓ I CARACTERÍSTIQUES DELS ELEMENTS

Planxa d'acer treballat a taller, per a fer vorades.

S'han considerat els materials següents:

- Vorades de planxa d'acer galvanitzat
- Vorades de planxa d'acer amb acabat "CORTEN"

CARACTERÍSTIQUES GENERALS:

El fabricant ha de garantir les característiques mecàniques i la composició química de l'acer.

Les peces han de tenir la forma i dimensions especificats a la DT.

No ha de tenir defectes interns o externs que perjudiquin la seva correcta utilització.

Les peces han de tenir marcada la seva identificació d'acord amb els plànols de taller, així com les senyals necessaris per a determinar la seva posició a l'obra.

Toleràncies:

- Llargària de les peces:

- Fins a 1000 mm: ± 2 mm
- De 1001 a 3000 mm: ± 3 mm
- De 3001 a 6000 mm: ± 4 mm
- De 6001 a 10000 mm: ± 5 mm
- De 10001 a 15000 mm: ± 6 mm
- De 15001 a 25000 mm: ± 8 mm
- A partir de 25001 mm: ± 10 mm

PERFILS GALVANITZATS:

El recobriments de zinc ha de ser homogeni i continu a tota la superfície.

No ha de tenir esquerdes, exfoliacions ni desprendiments del recobriments.

Protecció del galvanitzat: ≥ 275 g/m²

Puresa del zinc: $\geq 98,5$ %

2.- CONDICIONS DE SUBMINISTRAMENT I EMMAGATZEMATGE

Subministrament: de manera que no pateixin deformacions, ni esforços no previstos.

Emmagatzematge: En llocs secs, sense contacte directe amb el terra i protegit de la intempèrie, de manera que no s'alterin les seves condicions.

3.- UNITAT I CRITERIS D'AMIDAMENT

Unitat d'amidament: la indicada a la descripció de l'element

Criteri d'amidament: quantitat necessària subministrada a l'obra

4.- NORMATIVA DE COMPLIMENT OBLIGATORI

* UNE-EN 10025-2:2006 Productos laminados en caliente de aceros para estructuras. Parte 2: Condiciones técnicas de suministro de los aceros estructurales no aleados.

* UNE-EN 10155:1994 Aceros para construcción metálica con resistencia mejorada a la corrosión atmosférica. Condiciones técnicas de suministro.

B9 - MATERIALS PER A PAVIMENTS

B97 - MATERIALS PER A RIGOLES

B974 - PECES DE MORTER DE CIMENT PER A RIGOLES

0.- ELEMENTS QUE CONTEMPLA EL PLEC

B97423E1.

1.- DEFINICIÓ I CARACTERÍSTIQUES DELS ELEMENTS

Peça prefabricada de morter de ciment blanc.

CARACTERÍSTIQUES GENERALS:

Ha de tenir un color uniforme i una textura llisa a tota la superfície, amb els angles i les arestes rectes i la cara plana.

No pot tenir imperfeccions a la cara vista.

La forma d'expressió de les mesures sempre ha de ser: Llargària x amplada x gruix.

Absorció d'aigua (UNE 127002): $\leq 7,5$ %

Tensió de trencament a la flexió (UNE 127-006 i UNE 127-007):

- Cara a tracció: ≥ 5 N/mm²

- Dors a tracció: ≥ 4 N/mm²

Gelabilitat (UNE 127004): Absència de senyals de trencament o deteriorament

Toleràncies:

- Dimensions: ± 1 mm

- Gruix: ± 3 mm

- Angles, variació sobre un arc de 20 cm de radi: $\pm 0,4$ mm

- Rectitud d'arestes: $\pm 0,4$ mm

- Balcaments: $\pm 0,5$ mm

- Planor: $\pm 0,4$ mm

2.- CONDICIONS DE SUBMINISTRAMENT I EMMAGATZEMATGE

Subministrament: Embalades en palets.

Emmagatzematge: En llocs protegits de la intempèrie i d'impactes.

3.- UNITAT I CRITERIS D'AMIDAMENT

Unitat d'amidament: la indicada a la descripció de l'element

Criteri d'amidament: quantitat necessària subministrada a l'obra

4.- NORMATIVA DE COMPLIMENT OBLIGATORI

* UNE 127001:1990 Baldosas de cemento. Definiciones, clasificación, características y recepción en obra.

5.- CONDICIONS DE CONTROL DE RECEPCIÓ

OPERACIONS DE CONTROL:

Els punts de control més destacables són els següents:

- En cada subministrament, es realitzaran els controls següents:

- Inspecció visual del material, identificació de les marques corresponents (UNE-EN 1339) i recepció del certificat de qualitat del fabricant.

- Control dimensional sobre un 10 % de les peces rebudes (UNE-EN 1339)

- Per a cada subministrador diferent, es prendran 12 mostres (6 de 3 peces cadascuna i 6 de 6 peces) per tal de realitzar els següents assaigs:

- Sobre 3 mostres de 3 peces (UNE-EN 1339):

- Absorció d'aigua

- Gelabilitat

- Permeabilitat i absorció d'aigua per la cara vista

- Resistència al xoc

- Sobre 6 mostres de 6 peces cadascuna (UNE-EN 1339)

- Resistència a flexió

- Estructura

En cas de que el material disposi de la Marca AENOR, o una altra legalment reconeguda a un país de l'UE, s'ha de poder prescindir dels assaigs de control de recepció. La DF ha de sol·licitar, en aquest cas, els resultats dels assaigs corresponents al subministrament rebut, segons control

de producció establert a la marca de qualitat del producte.

CRITERIS DE PRESA DE MOSTRES:

Les mostres es prendran a l'atzar segons les instruccions de la DF i els criteris de la norma UNE-EN 1339.

INTERPRETACIÓ DE RESULTATS I ACTUACIONS EN CAS D'INCOMPLIMENT:

No s'acceptaran les peces que no superin la inspecció visual, que no estiguin correctament identificades o que no arribin acompanyades del certificat de qualitat del fabricant.

La totalitat de les peces sobre les que es realitza el control geomètric, han de complir les especificacions del plec. En cas d'incompliment, s'incrementarà el control, en primer lloc, fins al 20% de les peces rebudes, i si continuen observant-se irregularitats, fins al 100% del subministrament.

En els assaigs de resistència a flexió i absorció d'aigua, s'han de complir, en cada una de les 3 mostres, les condicions de valor mitjà i valor individual indicats a les especificacions. Si una sèrie no compleix aquest requisit, es podran realitzar contrassaigs sobre dues mostres més (de 3 peces cadascuna) procedents del mateix lot, acceptant-ne el conjunt si ambdues resulten conformes a l'especificat.

B9 - MATERIALS PER A PAVIMENTS

B98 - PECES ESPECIALS PER A GUALS

B981 - PECES ESPECIALS DE PEDRA NATURAL PER A GUALS

0.- ELEMENTS QUE CONTEMPLA EL PLEC

B981PG4F,B9811G6F,B9811G2F,B981QG6F.

1.- DEFINICIÓ I CARACTERÍSTIQUES DELS ELEMENTS

Peça massisa de pedra natural i amb una secció transversal adequada a les superfícies exteriors a les que delimita.

S'han considerat les vorades dels materials següents:

- Pedra granítica
- Pedra de marès

S'han considerat les formes següents:

- Recte
- Corba
- Peces especials per a guals

CARACTERÍSTIQUES GENERALS:

Ha de ser homogènia, de textura uniforme i ha de donar un so clar en ser colpejada amb el martell.

No pot tenir esquerdes, pèls, buits, nòduls ni restes orgàniques.

Les cares vistes han de ser planes i buixardades.

Les arestes han de quedar acabades a cisell i les cares del junt han d'anar treballades en la meitat superior; la inferior ha d'anar desbastada.

Llargària de les peces de les vorades rectes: > 300 mm

Llargària de les peces de les vorades corbes (diàmetre gran): > 500 mm

Resistència al glaç/desglaç: Ha de complir la norma UNE-EN 12371

Resistència a la flexió sota càrrega concentrada (F<20 kN): Ha de complir les normes UNE-EN 12372 i UNE-EN 12372/AC

Absorció d'aigua a la pressió atmosfèrica: Ha de complir la norma UNE-EN 13755

Les característiques dimensionals, geomètriques i mecàniques han de complir les especificacions de la norma UNE-EN 1343 i s'han de determinar segons aquesta norma.

Toleràncies:

- Desviació admissible de les alçàries i amplàries totals respecte a les nominals:

- Amplària:

- Entre dues cares amb tall en brut: ± 2 mm
- Entre una cara texturada i una altra cara amb tall en brut: ± 5 mm
- Entre dues cares texturades: ± 3 mm

- Alçària Classe 1 (marcat H1):

- Entre dues cares amb tall en brut: ± 30 mm
- Entre una cara texturada i una altra cara amb tall en brut: ± 30 mm
- Entre dues cares texturades: ± 10 mm

- Alçària Classe 2 (marcat H2):

- Entre dues cares amb tall en brut: ± 20 mm
- Entre una cara texturada i una altra cara amb tall en brut: ± 20 mm
- Entre dues cares texturades: ± 10 mm

- Desviació admissible de les dimensions del bisellament o rebaixat respecte les nominals:

- Classe 1 (marcat D1):

- Tallat: ± 5 mm
- Tall en brut: ± 15 mm
- Texturat: ± 5 mm

- Classe 2 (marcat D2):

- Tallat: ± 2 mm
- Tall en brut: ± 15 mm
- Texturat: ± 5 mm

- Desviació entre les cares de les peces per a vorades rectes:

- Tall en brut:

- Vora recta paral·lela al pla de la cara superior: ± 6 mm
- Vora recta perpendicular al pla dels 3 mm superiors: ± 6 mm
- Perpendicularitat entre la cara superior i les cares frontals, quan siguin rectangulars:

± 10 mm

- Deformació de la cara superior: ± 10 mm
- Perpendicularitat entre la cara superior i la vertical: ± 5 mm

- Texturat:

- Vora recta paral·lela al pla de la cara superior: ± 3 mm
- Vora recta perpendicular al pla dels 3 mm superiors: ± 3 mm
- Perpendicularitat entre la cara superior i les cares frontals, quan siguin rectangulars:

± 7 mm

- Deformació de la cara superior: ± 5 mm
- Perpendicularitat entre la cara superior i la vertical: ± 5 mm

- Radi de corvatura (només per a vorades corbes): La desviació del radi de corvatura d'una vorada amb tall en brut o texturat, respecte de la cara mecanitzada ha d'estar en l'interval del 2% del valor declarat

- Irregularitats superficials: Els límits en les protuberàncies i cavitats superficials han de ser:

- Tall en brut: + 10 mm, -15 mm
- Textura gruixuda: + 5 mm, - 10 mm
- Textura fina: + 3 mm, - 3 mm

2.- CONDICIONS DE SUBMINISTRAMENT I EMMAGATZEMATGE

Subministrament i emmagatzematge: De manera que no s'alterin les seves condicions.

Sobre l'emballatge, o be sobre l'albarà de lliurament, ha de figurar la següent informació com a mínim:

- El nom petrogràfic de la pedra (segons UNE-EN 12047)
- El nom comercial de la pedra
- El nom i la direcció del proveïdor
- El nom i la localització de la pedrera
- Referència a la norma UNE-EN 1343
- Els valors declarats o les classes de marcat
- Qualsevol altra informació d'interés, com ara tractaments superficials químics, etc.
- Han de portar el marcat CE de conformitat amb el que disposen els Reials Decrets 1630/1992 de 29 de desembre i 1328/1995 de 28 de juliol

El subministrador ha de posar a disposició de la DF en el cas que aquesta ho sol·liciti, la documentació següent, que acredita el marcatge CE, segons el sistema d'avaluació de conformitat aplicable, d'acord amb el que disposa l'apartat 7.2.1 del CTE:

- Productes per a usos externs i acabat de calçades, destinats a la pavimentació de zones de circulació de vianants i vehicles, a l'exterior:
 - Sistema 4: Declaració de Prestacions

3.- UNITAT I CRITERIS D'AMIDAMENT

Unitat d'amidament: la indicada a la descripció de l'element

Criteri d'amidament: quantitat necessària subministrada a l'obra

4.- NORMATIVA DE COMPLIMENT OBLIGATORI

UNE-EN 1343:2003 Bordillos de piedra natural para uso como pavimento exterior. Requisitos y métodos de ensayo.

UNE-EN 1343:2003 ERRATUM Bordillos de piedra natural para uso como pavimento exterior. Requisitos y métodos de ensayo.

B9 - MATERIALS PER A PAVIMENTS**B99 - MATERIALS PER A ESCOCELLS****B99Z - MATERIALS AUXILIARS PER A ESCOCELLS****0.- ELEMENTS QUE CONTEMPLA EL PLEC****B99ZZ140.****1.- DEFINICIÓ I CARACTERÍSTIQUES DELS ELEMENTS**

Bastiment o tapa metàl·lica per a col·locar com a protecció d'escocell. S'han considerat els elements següents:

- Bastiment de perfil L d'acer galvanitzat per a tapa d'escocell
- Tapa d'escocell de dues peces de planxa desplegada d'acer galvanitzat
- Tapa d'escocell de dues o quatre peces de ferro colat, mecanitzades

CARACTERÍSTIQUES GENERALS:

Toleràncies:

- Dimensions (sempre que l'encaix entre el bastiment i la tapa sigui correcte): ± 2 mm
- Balcaments del bastiment o la tapa: ± 3 mm

BASTIMENT:

El bastiment ha de ser pla, ben escairat i ha de portar dues potes d'ancoratge a cada costat.

Dimensions exteriors del bastiment: Dimensions nominals + 6 mm

Protecció de galvanització: ≥ 225 g/m²

TAPA D'ESCOCELL DE DUES PECES DE PLANXA DESPLEGADA D'ACER GALVANITZAT:

Cada peça ha d'estar formada per un entramat de planxa desplegada, un marc perimetral i platina de reforç.

El conjunt no ha de tenir cops ni defectes visibles.

Tipus d'acer: S235JR

Diàmetre del cercle per a l'arbre: ≥ 30 cm

Planxa d'acer desplegat: 60 x 25 x 6 x 3 mm

Càrrega mínima estàtica admissible: ≥ 5 kN/m²

Protecció de galvanització: ≥ 225 g/m²

TAPA D'ESCOCELL DE DUES O QUATRE PECES DE FERRO COLAT:

Les peces han de ser de fosa mecanitzada, fixades entre elles amb cargols.

Cada peça ha de tenir un gruix constant i ha de portar dos elements connectors a cada junt.

El conjunt no ha de tenir cops ni defectes visibles.

Gruix: ≥ 3 cm

Diàmetre del cercle per a l'arbre: ≥ 30 cm

Resistència a la tracció: ≥ 160 N/mm²

Resistència a la compressió: ≥ 550 N/mm²

Resistència a la flexió: ≥ 340 N/mm²

2.- CONDICIONS DE SUBMINISTRAMENT I EMMAGATZEMATGE

Subministrament: Protegit perquè arribi a l'obra amb les condicions exigides.

Emmagatzematge: En posició horitzontal sobre superfícies planes i rígides per tal d'evitar deformacions o danys que alterin les seves característiques.

3.- UNITAT I CRITERIS D'AMIDAMENT

Unitat d'amidament: la indicada a la descripció de l'element

Criteri d'amidament: quantitat necessària subministrada a l'obra

4.- NORMATIVA DE COMPLIMENT OBLIGATORI

No hi ha normativa de compliment obligatori.

B9 - MATERIALS PER A PAVIMENTS**B9B - MATERIALS PER A PAVIMENTS DE PECES DE PEDRA NATURAL****1.- DEFINICIÓ I CARACTERÍSTIQUES DELS ELEMENTS**

Llambordins de pedra natural per a ús com a paviment exterior, de dimensions nominals entre 50 i 300 mm, i un gruix nominal de 50 mm com a mínim.

CARACTERÍSTIQUES GENERALS:

Ha de tenir un aspecte uniforme, net, sense escantonaments, fissures, buits, zones meteoritzades o d'altres defectes.

La cara superior ha de ser plana, llisa i uniforme. Les cares del junt han d'anar treballades i la inferior desbastada.

Les dimensions nominals corresponen a la cara superior.

Dimensions de la cara inferior: 5/6 de la cara superior

Resistència al glaç/desglaç: Ha de complir la norma UNE-EN 12371

Resistència a la compressió: Ha de complir la norma UNE-EN 1926

Resistència a l'abrasió: Ha de complir la norma UNE-EN 1342; Annex B

Resistència al lliscament: Ha de complir la norma UNE-EN 1342; Annex C

Absorció d'aigua a la pressió atmosfèrica: Ha de complir la norma UNE-EN 13755

Pes específic aparent (UNE-EN 1936): ≥ 25 kN/m³

Els llambordins de pedra natural per a ús com a paviment exterior han de complir les especificacions de la norma UNE-EN 1342.

Toleràncies:

- Desviació de la dimensió en planta respecte a les nominals:

- Entre dues cares amb tall en brut: ± 15 mm

- Entre una cara texturada i una cara amb tall en brut: ± 10 mm

- Entre dues cares texturades: ± 5 mm

- Desviació del gruix respecte al gruix nominal:

- Classe 1 (marcat T1):

- Entre dues cares amb tall en brut: ± 30 mm

- Entre una cara texturada i una cara amb tall en brut: ± 30 mm

- Entre dues cares texturades: ± 30 mm

- Classe 2 (marcat T2):

- Entre dues cares amb tall en brut: ± 15 mm

- Entre una cara texturada i una cara amb tall en brut: ± 10 mm

- Entre dues cares texturades: ± 5 mm

2.- CONDICIONS DE SUBMINISTRAMENT I EMMAGATZEMATGE

Subministrament i emmagatzematge: De manera que no s'alterin les seves condicions.

A l'embalatge, o bé a l'albarà de lliurament, hi ha de constar la següent informació com a mínim:

- Nom petrogràfic de la pedra (segons la norma UNE-EN 12047)

- Nom comercial de la pedra

- El nom i l'adreça del proveïdor

- El nom i la localització de la pedrera

- Referència a la norma UNE-EN 1342

- Identificació del producte segons la classificació de la norma UNE-EN 1342 i els valors declarats pel fabricant:

- Dimensions nominals

- Resistència al glaç/desglaç

- Resistència a compressió

- Resistència al lliscament

- Qualsevol altre informació d'interès, com ara tractaments químics superficials

- Han de portar el marcat CE de conformitat amb el que disposen els Reials Decrets 1630/1992 de 29 de desembre i 1328/1995 de 28 de juliol. El símbol normalitzat CE s'ha d'acompanyar de la següent informació:

- El nom o marca d'identificació del fabricant/subministrador

- Les 2 últimes xifres de l'any d'impressió del marcatge

- L'ús o usos previstos i la descripció de la pedra

En aquells productes destinats a àrees exteriors de vianants i vehicles, incloses les zones delimitades per als transports públics, a més ha de constar:

- Càrrega de trencament

- Resistència al lliscament (si procedeix)

- Durabilitat

- Tractament superficial químic (si procedeix)

El subministrador ha de posar a disposició de la DF en el cas que aquesta ho sol·liciti, la documentació següent, que acredita el marcatge CE, segons el sistema d'avaluació de conformitat aplicable, d'acord amb el que disposa l'apartat 7.2.1 del CTE:

- Productes per a usos externs i acabat de calçades, destinats a la pavimentació de zones de circulació de vianants i vehicles, a l'exterior:
 - Sistema 4: Declaració de Prestacions

3.- UNITAT I CRITERIS D'AMIDAMENT

Unitat d'amidament: la indicada a la descripció de l'element
 Criteri d'amidament: quantitat necessària subministrada a l'obra

4.- NORMATIVA DE COMPLIMENT OBLIGATORI

UNE-EN 1342:2003 Adoquines de piedra natural para uso como pavimento exterior. Requisitos y métodos de ensayo.

UNE-EN 1342:2003 ERRATUM Adoquines de piedra natural para uso como pavimento exterior. Requisitos y métodos de ensayo.

B9 - MATERIALS PER A PAVIMENTS

B9E - MATERIALS PER A PAVIMENTS DE PANOTS I MOSAICS HIDRÀULICS

B9E1 - PANOTS

0.- ELEMENTS QUE CONTEMPLA EL PLEC

B9E13100.

1.- DEFINICIÓ I CARACTERÍSTIQUES DELS ELEMENTS

Peça prefabricada feta amb ciment, granulats i eventualment amb colorants, per a pavimentació. S'han considerat les peces següents:

- Panot gris per a voreres
- Panot de color amb tacs per a pas de vianants

CARACTERÍSTIQUES GENERALS:

La peça ha de tenir un color i una textura uniformes a tota la superfície.

La cara vista no ha de tenir esquerdes, escantonaments ni altres defectes.

Les cares horitzontals han de ser planes i paral·leles.

El cantells de la cara vista han de ser bisellats o arrodonits.

No han de ser visibles els granulats del morter en la capa vista.

La textura i el color no han de presentar diferències significatives respecte de qualsevol mostra facilitada pel fabricant i aprovada pel comprador.

Les peces poden ser monocapa, amb un sols tipus de formigó, o bicapa, amb diferents tipus en la seva estructura principal i en la seva capa superficial.

En el cas de peces bicapa, no ha d'existir separació entre les dues capes.

En les peces de color, pot estar acolorida la capa superficial o tota la peça.

La forma d'expressió de les mesures sempre ha de ser: Llargària x amplària x gruix.

Llargària: ≤ 1 m

Relació entre la llargària total i el gruix: > 4

Gruix de la capa vista: ≥ 4 mm

Les característiques dimensionals, físiques i mecàniques han de complir les especificacions de la norma UNE-EN 1339 i s'han de determinar segons aquesta norma.

Toleràncies:

- Desviació de la llargària respecte de la llargària nominal:
 - Classe 1 (marcat N): ± 5 mm
 - Classe 2 (marcat P):
 - Dimensions nominals de la peça ≤ 600 mm: ± 2 mm
 - Dimensions nominals de la peça > 600 mm: ± 3 mm
 - Classe 3 (marcat R): ± 2 mm
- Desviació de l'amplària respecte de l'amplària nominal:
 - Classe 1 (marcat N): ± 5 mm

- Classe 2 (marcat P):
 - Dimensions nominals de la peça ≤ 600 mm: ± 2 mm
 - Dimensions nominals de la peça > 600 mm: ± 3 mm
- Classe 3 (marcat R): ± 2 mm
- Desviació del gruix respecte del gruix nominal:
 - Classe 1 (marcat N): ± 3 mm
 - Classe 2 (marcat P):
 - Dimensions nominals de la peça ≤ 600 mm: ± 3 mm
 - Dimensions nominals de la peça > 600 mm: ± 3 mm
 - Classe 3 (marcat R): ± 2 mm
- Diferència entre dues mesures de llargària, amplària i gruix d'una mateixa peça: ≤ 3 mm
- Diferència màxima entre la llargària de dues diagonals (peces amb diagonals superiors a 300 mm):
 - Classe 1 (marcat J):
 - Llargària ≤ 850 mm: 5 mm
 - Llargària > 850 mm: 8 mm
 - Classe 2 (marcat K):
 - Llargària ≤ 850 mm: 3 mm
 - Llargària > 850 mm: 6 mm
 - Classe 3 (marcat L):
 - Llargària ≤ 850 mm: 2 mm
 - Llargària > 850 mm: 4 mm
- Desviació màxima sobre la planor i curvatura de la cara vista plana (peces de dimensió màxima superior a 300 mm):
 - Dispositiu de mesura de 300 mm de llargària:
 - Convexitat màxima: 1,5 mm
 - Concavitat màxima: 1 mm
 - Dispositiu de mesura de 400 mm de llargària:
 - Convexitat màxima: 2 mm
 - Concavitat màxima: 1,5 mm
 - Dispositiu de mesura de 500 mm de llargària:
 - Convexitat màxima: 2,5 mm
 - Concavitat màxima: 1,5 mm
 - Dispositiu de mesura de 800 mm de llargària:
 - Convexitat màxima: 4 mm
 - Concavitat màxima: 2,5 mm

2.- CONDICIONS DE SUBMINISTRAMENT I EMMAGATZEMATGE

Subministrament: Empaquetats sobre palets.
 Emmagatzematge: En llocs protegits contra els impactes.

3.- UNITAT I CRITERIS D'AMIDAMENT

Unitat d'amidament: la indicada a la descripció de l'element
 Criteri d'amidament: quantitat necessària subministrada a l'obra

4.- NORMATIVA DE COMPLIMENT OBLIGATORI

UNE-EN 1339:2004 Baldosas de hormigón. Especificaciones y métodos de ensayo.

5.- CONDICIONS DE CONTROL DE RECEPCIÓ

CONDICIONS DE MARCATGE I CONTROL DE LA DOCUMENTACIÓ:

El subministrador ha de posar a disposició de la DF en el cas que aquesta ho sol·liciti, la documentació següent, que acredita el marcatge CE, segons el sistema d'avaluació de conformitat aplicable, d'acord amb el que disposa l'apartat 7.2.1 del CTE:

- Productes per a usos interns incloent les premises de transport públic de Nivell o Classe: A1*.
- * Productes o materials que no necessiten sotmetre's a assaig de reacció al foc (per exemple productes o materials de la classe A1 conformement a la Decisió 96/603/CE, i les seves modificacions),
- Productes per a cobertes de Nivell o Classe: es considera que satisfan els requisits enfront del foc extern **.
- ** Decisió de la Comissió 2000/553/CE, modificada,
- Productes per a ús extern i acabat de carrers, cobrint àrees externes de circulació de vianants i de vehicles:
 - Sistema 4: Declaració de Prestacions

A l'albarà de lliurament, hi ha de constar la següent informació com a mínim:

- Identificació del fabricant o la fàbrica
- Data en que el producte és declarat apte per a l'ús en el cas de que es lliure amb anterioritat a la mencionada data
- Identificació del producte segons la classificació de la norma UNE-EN 1339 i els valors declarats

pel fabricant:

- Dimensions nominals
- Resistència climàtica
- Resistència a flexió
- Resistència al desgast per abrasió
- Resistència al lliscament/patinatge
- Càrrega de trencament
- Comportament davant el foc
- Referència a la norma UNE-EN 1339
- Identificació del producte
- Marcatge CE de conformitat amb el que disposen els Reials Decrets 1630/1992 de 29 de desembre i 1328/1995 de 28 de juliol. El símbol normalitzat CE s'ha d'acompanyar de la següent informació:
 - Nom o marca identificativa del fabricant
 - Direcció registrada del fabricant
 - Les 2 últimes xifres de l'any d'impressió del marcatge
 - Referència a la norma EN 1339
 - El tipus de producte i l'ús o usos previstos
 - Informació sobre les característiques/mandats a declarar
- Per als productes destinats a àrees exteriors de circulació de vianants i vehicles, incloses les zones delimitades per als transports públics, ha de constar a més:
 - Resistència al trencament
 - Resistència al patinat/lliscament
 - Durabilitat
- Per als productes destinats a paviments d'ús interior:
 - Reacció al foc
 - Resistència a la ruptura
 - Resistència al patinat/lliscament
 - Durabilitat
 - Conductivitat tèrmica (si procedeix)
- Els productes destinats a ús en cobertes:
 - Comportament davant del foc extern: es considera satisfactori

OPERACIONS DE CONTROL:

- En cada subministrament, es realitzaran els controls següents:
 - Inspecció visual del material, identificació de les marques corresponents (UNE-EN 1339) i recepció del certificat de qualitat del fabricant.
 - Control dimensional sobre un 10 % de les peces rebudes (UNE-EN 1339)
- Per a cada subministrador diferent, es prendran 9 mostres (6 de 3 peces cadascuna i 3 de 6 peces) per tal de realitzar els següents assaigs (UNE-EN 1339)
 - Sobre 3 mostres de 3 peces:
 - Absorció d'aigua
 - Gelabilitat
 - Permeabilitat i absorció d'aigua per la cara vista
 - Resistència al xoc
 - Sobre 3 mostres de 6 peces cadascuna
 - Resistència a flexió
 - Estructura
 - Resistència al desgast per abrasió (2 peces de cada mostra)
- Recepció del certificat de garantia de qualitat del fabricant. En cas de que el material disposi de la Marca AENOR, o altre legalment reconeguda a un país de la CEE, es podrà prescindir dels assaigs de control de recepció. La DF sol·licitarà en aquest cas, els resultats dels assaigs corresponents al subministra rebut, segons control de producció establert en la marca de qualitat de producte.

CRITERIS DE PRESA DE MOSTRES:

Les mostres es prendran a l'atzar segons les instruccions de la DF i els criteris de la norma UNE-EN 1339.

INTERPRETACIÓ DE RESULTATS I ACTUACIONS EN CAS D'INCOMPLIMENT:

No s'acceptaran les peces que no superin la inspecció visual, que no estiguin correctament identificades o que no arribin acompanyades del certificat de qualitat del fabricant.

La totalitat de les peces sobre les que es realitza el control geomètric, han de complir les especificacions del plec. En cas d'incompliment, s'incrementarà el control, en primer lloc, fins al 20% de les peces rebudes, i si continuen observant-se irregularitats, fins al 100% del subministrament.

En els assaigs de control del lot, el resultat de cada sèrie (valor mitjà dels resultats de les peces de cada mostra) ha de complir les especificacions. Si una sèrie no compleix aquest requisit, es podran realitzar contrassaigs sobre dues mostres més procedents del mateix lot, acceptant-se el conjunt si ambdues resulten conformes a l'especificat.

B9 - MATERIALS PER A PAVIMENTS

B9F - MATERIALS PER A PAVIMENTS DE PECES PREFABRICADES DE FORMIGÓ

0.- ELEMENTS QUE CONTEMPLA EL PLEC

B9F1N100,B9FA6472.

1.- DEFINICIÓ I CARACTERÍSTIQUES DELS ELEMENTS

Peça prefabricada de formigó per a paviments d'ús exterior.

CARACTERÍSTIQUES GENERALS:

La peça ha de tenir un color i una textura uniformes a tota la superfície.

La cara vista no ha de tenir esquerdes, escantonaments ni altres defectes.

Les cares horitzontals han de ser planes i paral·leles.

El cantells de la cara vista han de ser bisellats o arrodonits.

No han de ser visibles els granulats del morter en la cara vista.

La textura i el color no han de presentar diferències significatives respecte de qualsevol mostra facilitada pel fabricant i aprovada pel comprador.

Les peces poden ser monocapa, amb un sol tipus de formigó, o bicapa, amb diferents tipus en la seva estructura principal i en la seva capa superficial.

En el cas de peces bicapa, no ha d'existir separació entre les dues capes.

En les peces de color, pot estar acolorida la capa superficial o tota la peça.

La forma d'expressió de les mesures sempre ha de ser: Llargària x amplària x gruix.

Gruix de la cara vista: ≥ 4 mm

RAJOLES:

Llargària: ≤ 1 m

Relació entre la llargària total i el gruix: > 4

Les característiques dimensionals, físiques i mecàniques han de complir les especificacions de la norma UNE-EN 1339 i s'han de determinar segons aquesta norma.

Toleràncies:

- Desviació de la llargària respecte de la llargària nominal:

- Classe 1 (marcat N): ± 5 mm

- Classe 2 (marcat P):

- Dimensions nominals de la peça ≤ 600 mm: ± 2 mm

- Dimensions nominals de la peça > 600 mm: ± 3 mm

- Classe 3 (marcat R): ± 2 mm

- Desviació de l'amplària respecte de l'amplària nominal:

- Classe 1 (marcat N): ± 5 mm

- Classe 2 (marcat P):

- Dimensions nominals de la peça ≤ 600 mm: ± 2 mm

- Dimensions nominals de la peça > 600 mm: ± 3 mm

- Classe 3 (marcat R): ± 2 mm

- Desviació del gruix respecte del gruix nominal:

- Classe 1 (marcat N): ± 3 mm

- Classe 2 (marcat P):

- Dimensions nominals de la peça ≤ 600 mm: ± 3 mm

- Dimensions nominals de la peça > 600 mm: ± 3 mm

- Classe 3 (marcat R): ± 2 mm

- Diferència entre dues mesures de llargària, amplària i gruix d'una mateixa peça: ≤ 3 mm

- Diferència màxima entre la llargària de dues diagonals (peces amb diagonals superiors a 300 mm):

- Classe 1 (marcat J):

- Llargària ≤ 850 mm: 5 mm

- Llargària > 850 mm: 8 mm

- Classe 2 (marcat K):

- Llargària ≤ 850 mm: 3 mm

- Llargària > 850 mm: 6 mm

- Classe 3 (marcat L):

- Llargària ≤ 850 mm: 2 mm

- Llargària > 850 mm: 4 mm

- Desviació màxima sobre la planor i curvatura de la cara vista plana (peces de dimensió màxima superior a 300 mm):

- Dispositiu de mesura de 300 mm de llargària:

- Convexitat màxima: 1,5 mm

- Concavitat màxima: 1 mm
- Dispositiu de mesura de 400 mm de llargària:
 - Convexitat màxima: 2 mm
 - Concavitat màxima: 1,5 mm
- Dispositiu de mesura de 500 mm de llargària:
 - Convexitat màxima: 2,5 mm
 - Concavitat màxima: 1,5 mm
- Dispositiu de mesura de 800 mm de llargària:
 - Convexitat màxima: 4 mm
 - Concavitat màxima: 2,5 mm

LLAMBORDINS:

Dimensió horitzontal de qualsevol secció transversal a 50 mm del cantell: ≥ 50 mm

Relació entre la llargària total i el gruix: ≤ 4

Les característiques dimensionals, físiques i mecàniques han de complir les especificacions de la norma UNE-EN 1338 i s'han de determinar segons aquesta norma.

Toleràncies:

- Desviació de la llargària respecte de la llargària nominal:
 - Llambordins de gruix < 100 mm: ± 2 mm
 - Llambordins de gruix ≥ 100 mm: ± 3 mm
- Desviació de l'amplària respecte de l'amplària nominal:
 - Llambordins de gruix < 100 mm: ± 2 mm
 - Llambordins de gruix ≥ 100 mm: ± 3 mm
- Desviació del gruix respecte del gruix nominal:
 - Llambordins de gruix < 100 mm: ± 3 mm
 - Llambordins de gruix ≥ 100 mm: ± 4 mm
- Diferència entre dues mesures del gruix d'una mateixa peça: ≤ 3 mm
- Diferència màxima entre la llargària de dues diagonals (peces amb diagonals superiors a 300 mm):
 - Classe 1 (marcat J): 5 mm
 - Classe 2 (marcat K): 3 mm
- Desviació màxima sobre la planor i curvatura de la cara vista plana (peces de dimensió màxima superior a 300 mm):
 - Dispositiu de mesura de 300 mm de llargària:
 - Convexitat màxima: 1,5 mm
 - Concavitat màxima: 1 mm
 - Dispositiu de mesura de 400 mm de llargària:
 - Convexitat màxima: 2 mm
 - Concavitat màxima: 1,5 mm

2.- CONDICIONS DE SUBMINISTRAMENT I EMMAGATZEMATGE

Subministrament: Embalades en palets.

Emmagatzematge: En el seu embalatge fins a la seva utilització.

3.- UNITAT I CRITERIS D'AMIDAMENT

Unitat d'amidament: la indicada a la descripció de l'element

Criteri d'amidament: quantitat necessària subministrada a l'obra

4.- NORMATIVA DE COMPLIMENT OBLIGATORI

LLAMBORDINS:

UNE-EN 1338:2004 Adoquines de hormigón. Especificaciones y métodos de ensayo.

RAJOLES:

UNE-EN 1339:2004 Baldosas de hormigón. Especificaciones y métodos de ensayo.

5.- CONDICIONS DE CONTROL DE RECEPCIÓ

CONDICIONS DE MARCATGE I CONTROL DE LA DOCUMENTACIÓ:

El subministrador ha de posar a disposició de la DF en el cas que aquesta ho sol·liciti, la documentació següent, que acredita el marcatge CE, segons el sistema d'avaluació de conformitat aplicable, d'acord amb el que disposa l'apartat 7.2.1 del CTE:

- Productes per a usos interns incloent les premises de transport públic de Nivell o Classe: A1*.
- * Productes o materials que no necessiten sotmetre's a assaig de reacció al foc (per exemple productes o materials de la classe A1 conformement a la Decisió 96/603/CE, i les seves modificacions),
- Productes per a cobertes de Nivell o Classe: es considera que satisfan els requisits enfront del foc extern **. ** Decisió de la Comissió 2000/553/CE, modificada,
- Productes per a ús extern i acabat de carrers, cobrint àrees externes de circulació de vianants i de vehicles:
 - Sistema 4: Declaració de Prestacions

A l'albarà de lliurament, hi ha de constar la següent informació com a mínim:

- Identificació del fabricant o la fàbrica
 - Data en que el producte és declarat apte per a l'ús en el cas de que es lliure amb anterioritat a la mencionada data
 - Identificació del producte segons la classificació de la norma UNE-EN 1339 per a les rajoles i UNE-EN 1338 per als llambordins:
 - Dimensions nominals
 - Resistència climàtica
 - Resistència a flexió
 - Resistència al desgast per abrasió
 - Resistència al lliscament/patinatge
 - Càrrega de trencament
 - Comportament davant del foc
 - Conductivitat tèrmica
 - Referència a la norma UNE-EN 1339 en el cas de rajoles i a l'UNE-EN 1338 en el cas de llambordins
 - Identificació del producte
 - Marcatge CE de conformitat amb el que disposen els Reials Decrets 1630/1992 de 29 de desembre i 1328/1995 de 28 de juliol. El símbol normalitzat CE s'ha d'acompanyar de la següent informació:
 - Nom o marca identificativa del fabricant
 - Direcció registrada del fabricant
 - Les 2 últimes xifres de l'any d'impressió del marcatge
 - Referència a la norma:
 - EN 1339 per a les lloses
 - EN 1338 per als llambordins
 - El tipus de producte i lluc a que es destina
 - Informació sobre les característiques/mandats a declarar
- Per als productes destinats a àrees de circulació peatonal:
- Resistència al trencament
 - Resistència al lliscament/patinatge
 - Durabilitat
- Per als productes destinats a paviments d'ús interior:
- Reacció al foc
 - Resistència al trencament
 - Resistència al lliscament/patinatge
 - Durabilitat
 - Conductivitat tèrmica (si procedeix)
- Per als productes destinats a cobertes:
- Comportament davant del foc extern: es considera satisfactori

B9 - MATERIALS PER A PAVIMENTS

B9G - MATERIALS PER A PAVIMENTS DE FORMIGÓ

1.- DEFINICIÓ I CARACTERÍSTIQUES DELS ELEMENTS

Materials per a l'execució de paviments de formigó.

S'han considerat els materials següents:

- Pols de marbre
- Pols de quars de color
- Pols de quars de color gris
- Perfil buit de PVC per a paviments de formigó

POLS DE MARBRE:

Additius en pols per a l'acabat de paviments de formigó.

Ha de provenir de la mólta de marbres blancs durs. No s'admet la seva barreja amb granulats blancs d'altra naturalesa. Els grans han de ser de granulometria fina i com més contínua millor.

Mida dels grans: $\leq 0,32$ mm

Contingut de pirites o d'altres sulfurs: 0

Contingut de matèria orgànica (UNE-EN 1744-1): Nul

Contingut de matèries perjudicials: $\leq 2\%$

Temperatura d'utilització (T): $5^{\circ}\text{C} \leq T \leq 40^{\circ}\text{C}$

POLS DE QUARS:

Mescla seca d'agregats de quars, ciment pòrtland i productes químics catalitzadors de l'enduriment i eventualment colorants, per a utilitzar en l'acabat de paviments de formigó.

El quars ha de ser de gran puresa. Els grans han de tenir forma arrodonida o polièdrica amb la granulometria fina i com més continua millor.

El ciment ha de complir amb els requisits establerts a l'UNE-EN 197-1 i els establerts a l'UNE 80305 quan s'utilitzi ciment blanc.

Els additius han de regular la hidratació del revestiment, plastificar i millorar el procés de cura.

Mida del granulat: 0,7 - 2 mm

Quantitat de ciment per kg preparat: 0,2 - 0,25 kg

Duresa del granulat (escala de Mohs): 7

Densitat: 1,5 g/cm³

PERFIL BUIT DE PVC:

Perfil buit de PVC extrusionat, per a col·locar prèviament al formigonament del paviment i formar junts de retracció del formigó.

Ha de tenir una superfície llisa, un color i un disseny uniformes i no ha de tenir irregularitats.

Ha de ser recte, de secció constant i no ha de presentar deformacions que no siguin les típiques línies d'una correcta extrusió.

Densitat (UNE 53-020, mètode B): 1400 - 1500 kg/m³

Temperatura de reblaniment Vicat (UNE 53-118, 50 N, 50°C/h): $\geq 80^{\circ}\text{C}$

Percentatge de cendres (UNE 53-090, mètode A, 950°C, 4 h): $\leq 14\%$

Resistència a la tracció (UNE 53-141): ≥ 40 N/mm²

Allargament a trencament (UNE 53-141): $\geq 110\%$

Resistència a l'impacte a 23°C (UNE 53-141): ≥ 1 kgm

Resistència a l'acetona (UNE 53-141): Sense esquerdes ni desmoronament

Estabilitat dimensional (UNE 53-141): $\leq 2\%$

Toleràncies:

- Gruix: $\pm 0,5$ mm

- Alçària: ± 1 mm

- Pes: $\pm 5\%$

2.- CONDICIONS DE SUBMINISTRAMENT I EMMAGATZEMATGE

POLS DE MARBRE:

Subministrament: En sacs, de manera que no s'alterin les seves condicions.

Emmagatzematge: En lloc sec, protegit de la intempèrie, sense contacte directe amb el terreny i de manera que no s'alterin les seves característiques.

POLS DE QUARS:

En el sac hi han de figurar les dades següents:

- Nom del fabricant o marca comercial

- Pes net

- Data de preparació

- Distintiu de qualitat, si en té

Subministrament i emmagatzematge: De manera que no s'alterin les seves condicions.

PERFIL BUIT DE PVC:

Emmagatzematge: En lloc sec, protegit de la intempèrie, sense contacte directe amb el terreny i de manera que no s'alterin les seves característiques.

Subministrament i emmagatzematge: De manera que no s'alterin les seves condicions.

3.- UNITAT I CRITERIS D'AMIDAMENT

Unitat d'amidament: la indicada a la descripció de l'element

Criteri d'amidament: quantitat necessària subministrada a l'obra

4.- NORMATIVA DE COMPLIMENT OBLIGATORI

No hi ha normativa de compliment obligatori.

B9 - MATERIALS PER A PAVIMENTS

B9H - MATERIALS PER A PAVIMENTS BITUMINOSOS

0.- ELEMENTS QUE CONTEMPLA EL PLEC

B9H11J32,B9H11251,B9H1C2Q1.

1.- DEFINICIÓ I CARACTERÍSTIQUES DELS ELEMENTS

Combinació d'un lligant hidrocarbonat, granulats (inclòs els pols mineral) amb granulometria continua i, eventualment, additius, de manera que totes les partícules del granulat quedin recobertes per una pel·lícula homogènia de lligant, prèviament escalfats (excepte, eventualment, el pols mineral d'aportació), la qual posada en obra es realitza a una temperatura molt superior a la d'ambient.

S'han considerat els tipus següents:

- Mescla bituminosa continua: Mescla tipus formigó bituminós, amb granulometria continua i eventualment additius.

- Mescla bituminosa drenant: Mescla amb proporció baixa de granulat fi, que té un contingut elevat en buits, per a ús en capes de rodadura de 4 a 5 cm

- Mescla bituminosa discontinua: Mescla que els seus granulats tenen una discontinuïtat granulomètrica molt accentuada en els tamisos inferiors del granulat gros, per a capes primes amb gruixos compresos entre 20 i 30 mm

- Mescla bituminosa discontinua tipus SMA: Mescla que els seus granulats tenen una discontinuïtat granulomètrica molt accentuada en els tamisos inferiors del granulat gros, un contingut elevat de lligant hidrocarbonat i poden contenir additius. Es poden utilitzar en capes primes de rodadura de 20 a 40 mm o en capes intermitjtes de gruix entre 50 i 90 mm.

CARACTERÍSTIQUES GENERALS:

La mescla ha de tenir un aspecte homogeni, sense segregacions o escuma. No ha d'estar carbonitzada o sobreescalfada.

Requisits dels materials constitutius:

- Lligant utilitzat pot ser dels tipus següents:

- B: Betum de pavimentació segons UNE-EN 12591

- PMB: Betum modificat amb polímers segons UNE-EN 14023

- Betum de grau alt segons UNE-EN 13924

- BC: Betum de pavimentació modificat amb cautxú

- PMBC: Betum modificat amb polímers, amb addició de cautxú segons UNE-EN 14023

- Els granulats i el filler afegit utilitzats en la mescla han de complir les especificacions de la UNE-EN 13043, en funció de l'ús previst

- La quantitat de filler afegit ha de ser l'especificada

- En mescles amb asfalt reciclat s'ha d'especificar la mescla origen de l'asfalt.

- La granulometria màxima dels granulats de l'asfalt reciclat no ha de ser més gran que la granulometria màxima de la mescla. Les propietats dels granulats de l'asfalt reciclat han de complir els requisits especificats per als granulats de la mescla.

- Cal declarar la naturalesa i propietats dels additius utilitzats

Les característiques següents han de complir amb els valors declarats pel fabricant, assajades segons la norma corresponent, dins del límit de tolerància indicat, en el seu cas:

- Característiques generals de la mescla:

- Composició: La granulometria s'ha d'expressar en percentatge en massa del granulat total. Els continguts de lligant i d'additius s'han d'expressar en percentatges en massa de la mescla total.

Els percentatges que passen pels tamisos, amb excepció del tamis de 0,063 mm, s'han d'expressar amb una aproximació de l'1%, per al contingut de lligant, el percentatge que passi pel tamis de 0,063 mm i qualsevol contingut d'additius, s'ha d'expressar amb una aproximació del 0,1%

- Granulometria: Els requisits per a la granulometria s'han d'expressar en forma dels valors màxim i mínim per selecció dels percentatges que passen pels tamisos 1,4 D, D, 2 mm i 0,063 mm.

- El material quan es descarregui del mesclador, ha de tenir un aspecte homogeni amb els granulats totalment recoberts pel lligant i no han de tenir evidències d'aglomeracions dels granulats fins

- Reacció al foc: La classificació respecte a la reacció al foc (Euroclasses) s'ha de determinar d'acord amb la norma UNE-EN 13501-1.

- Resistència als combustibles, en aeroports (UNE-EN 13108-20): El material ha d'estar classificat en alguna de les categories següents: bona, moderada, pobre o sense requisit

MESCLAS CONTINUES:

La designació del formigó asfàltic pot realitzar-se mitjançant dos sistemes:

- Procediment empíric: Especificació de la dosificació i requisits dels materials constitutius

- Procediment fonamental: Especificació de les característiques funcionals

El Codi de designació de la mescla s'ha de formular: AC D surf/base/bin lligant granulometria:

- AC: Formigó asfàltic

- D: Granulometria màxima del granulat

- surf/base/bin: ús previst, capa de rodadura/base/intermitja

- lligant: designació del lligant utilitzat

- granulometria: designació del tipus de granulometria al que correspon la mescla; densa (D), semidensa (S) o grossa (G)

- MAM: si la mescla es de mòdul alt

Requisits dels materials constitutius:

- En les mescles amb especificació empírica, el grau del betum ha de complir amb els valors especificats.

- En mescles amb especificació empírica per a capes de rodadura amb més del 10% en massa sobre el

total de la mescla, d'asfalt reciclat provinent de mescles de betum de pavimentació, el lligant ha de complir amb l'especificat en l'apartat 4.2.2.2. de la UNE-EN 13108-1

- En mescles amb especificació empírica per a capes base o intermèdies amb més del 20% en massa sobre el total de la mescla, d'asfalt reciclat provinent de mescles de betum de pavimentació, el lligant ha de complir amb l'especificat en l'apartat 4.2.2.3. de la UNE-EN 13108-1

Els tamisos de mida D i de mides compreses entre D i 2 mm s'han de seleccionar dels següents:

- Sèrie bàsica més la sèrie 1 (UNE-EN 13043): 4 mm, 5,6 mm, 8 mm, 11,2 mm, 16 mm, 22,4 mm, 31,5 mm

- Sèrie bàsica més la sèrie 2 (UNE-EN 13043): 4 mm, 6,3 mm, 8 mm, 10 mm, 12,5 mm, 14 mm, 16 mm, 20 mm, 31,5 mm

El percentatge que passa pels tamisos D, 2 mm i 0,063 mm de la corba granulomètrica seleccionada, no ha d'excedir dels valors màxim i mínim especificats en la taula 1 o 2 de la UNE-EN 13108-1

- Contingut de forats (UNE-EN 13108-20): Ha d'estar entre els valors màxim i mínim seleccionats de les categories del contingut de forats de les taules 3 i 4 de l'UNE-EN 13108-1.

- Sensibilitat a l'aigua (UNE-EN 13108-20): El valor declarat pel fabricant ha de ser igual o superior al corresponent a la categoria de coeficient de resistència a la tracció indirecta ITSR, segons l'especificat a la taula 5 de l'UNE-EN 13108-1.

- Resistència a l'abrasió amb pneumàtics clavetejats (UNE-EN 13108-20): El valor declarat pel fabricant ha de ser igual o inferior al corresponent a la categoria del material, segons l'especificat a la taula 6 de l'UNE-EN 13108-1.

- Resistència a la deformació permanent (UNE-EN 13108-20): El valor declarat pel fabricant ha de ser igual o inferior al corresponent a la categoria del material, segons l'especificat a les taules 7, 8 i 9 de l'UNE-EN 13108-1.

- Resistència als fluids anti-gel, en aeroports (UNE-EN 13108-20): El valor declarat pel fabricant ha de ser igual o superior al corresponent a la classificació del material en alguna de les categories especificades a la taula 10 de l'UNE-EN 13108-1.

- Temperatura de la mescla (UNE-EN 12697-13): En betum de grau de pavimentació la temperatura màxima de la mescla declarada pel fabricant, ha de ser menor que el límit superior especificat a la taula 11 de l'UNE-EN 13108-1. El fabricant ha de declarar la temperatura mínima en el moment de distribució de la mescla. En betums modificats, de grau alt de duresa o additius, es pot aplicar temperatures diferents. En aquest cas aquestes temperatures han d'estar declarades pel fabricant.

- Característiques de la mescla amb especificació empírica:

- Contingut d'asfalt reciclat procedent de mescles de betum modificat o amb additiu modificador i/o en mescles amb betum modificat o modificador:

- Capes de rodadura: <= 10% en massa

- Capes de regularització, intermèdies o base: <= 20% en massa

- Granulometria: S'ha de complir l'especificat en l'article 5.3.1.2 de la UNE-EN 13108-1

- Contingut de lligant: El valor declarat pel fabricant ha de ser com a mínim el corresponent a la categoria del producte segons l'especificat a la taula 13 de la UNE-EN 13108-1

- Additiu: El fabricant ha d'especificar el tipus i la quantitat de cada additiu constitutiu

- Valors Marshall, en aeroports (UNE-EN 13108-20): Els valors declarats pel fabricant han de complir l'especificat a l'article 5.3.2 de l'UNE-EN 13108-1, en funció de la categoria del material.

- Percentatge de forats reblerts de betum (UNE-EN 13108-20): El valor declarat pel fabricant ha de complir els límits corresponents a la classificació del material en alguna de les categories especificades a les taules 18 i 19 de l'UNE-EN 13108-1.

- Percentatge de forats en el granulat mineral (UNE-EN 13108-20): El valor declarat pel fabricant ha de ser igual o superior al corresponent a la classificació del material en alguna de les categories especificades a la taula 20 de l'UNE-EN 13108-1.

- Contingut mínim de forats després de 10 revolucions (UNE-EN 13108-20): El valor declarat pel fabricant ha de complir els límits corresponents a la classificació del material en alguna de les categories especificades a la taula 21 de l'UNE-EN 13108-1.

- Característiques de la mescla amb especificació fonamental:

- Contingut de lligant: >=3%

- Rigidesa (UNE-EN 13108-20): Els valors declarats pel fabricant han de complir els valors màxim i mínim corresponents a la classificació del material en alguna de les categories especificades a les taules 22 i 23 de l'UNE-EN 13108-1.

- Resistència a la deformació permanent. Assaig de compressió triaxial (UNE-EN 13108-20): Els valors declarats pel fabricant han de complir els valors màxims corresponents a la classificació del material en alguna de les categories especificades a la taula 24 de l'UNE-EN 13108-1.

- Resistència a la fatiga (UNE-EN 13108-20): El valor declarat pel fabricant ha de complir el límit corresponent a la classificació del material en alguna de les categories especificades a la taula 25 de l'UNE-EN 13108-1.

MESCLES DISCONTÍNUES:

Requisits dels materials constitutius:

- El grau de betum de penetració ha d'estar inclòs entre els següents:

- Mescles discontinues BBTM: 35/50 i 160/220

- Mescles drenants: 35/50 i 250/330

- Mescles discontinues SMA: 30/45 i 330/430

- El grau de betum modificat ha de complir amb els valors especificats

- En mescles amb lligant de betum de penetració, amb més del 10% en massa sobre el total de la mescla, d'asfalt reciclat procedent de mescles de betum de penetració, el lligant ha de complir amb l'especificat a l'apartat 4.2.3. de l'UNE-EN 13108-2 en mescles discontinues, de l'UNE-EN 13108-5 en mescles tipus SMA i de l'UNE-EN 13108-7 en mescles drenants.

Els tamisos considerats son els de la sèrie bàsica més la sèrie 1, o la sèrie bàsica més la sèrie 2 segons la norma UNE-EN 13043.

Els requisits de l'envoltant de granulometria poden incloure els percentatges que passen per un o dos tamisos opcionals compresos entre D i 2 mm, i un tamís opcional de granulats fins compresos entre 2 i 0,063 mm. No es permet una combinació de mides de tamisos de la sèrie 1 i de la sèrie 2.

Els tamisos de mida D i els opcionals de mides incloses entre D i 2 mm s'han de seleccionar dels següents:

- Mescles discontinues:

- Sèrie bàsica més la sèrie 1 (UNE-EN 13043): 4 mm, 5,6 mm, 8 mm, 11,2 mm

- Sèrie bàsica més la sèrie 2 (UNE-EN 13043): 4 mm, 6,3 mm, 8 mm, 10 mm, 12,5 mm

- Mescles tipus SMA:

- Sèrie bàsica més la sèrie 1 (UNE-EN 13043): 4 mm, 5,6 mm, 8 mm, 11,2 mm, 16 mm, 22,4 mm

- Sèrie bàsica més la sèrie 2 (UNE-EN 13043): 4 mm, 6,3 mm, 8 mm, 10 mm, 12,5 mm, 14 mm,

- Mescles drenants:

- Sèrie bàsica més la sèrie 1 (UNE-EN 13043): 4 mm, 5,6 mm, 8 mm, 11,2 mm, 16 mm, 22,4 mm

- Sèrie bàsica més la sèrie 2 (UNE-EN 13043): 4 mm, 6,3 mm, 8 mm, 10 mm, 12,5 mm, 14 mm,

16 mm, 20 mm

- El tamís opcional de granulats fins s'ha de seleccionar dins dels tamisos següents: 1 mm, 0,5 mm, 0,25 mm i 0,125 mm.

La composició de referència de la mescla ha d'estar dins de l'envoltant de granulometria, els límits globals de la qual s'especifiquen a les taules 1 i 2 de la UNE-EN 13108-2 en mescles discontinues, de l'UNE-EN 13108-5 en mescles tipus SMA i de l'UNE-EN 13108-7 en mescles drenants.

- Contingut de lligant: El valor declarat pel fabricant ha de ser com a mínim el corresponent a la categoria del producte segons l'especificat a la taula 3 de la UNE-EN 13108-2 en mescles discontinues, de la taula 4 de l'UNE-EN 13108-5 en mescles tipus SMA i de l'UNE-EN 13108-7 en mescles drenants.

- Additiu: El fabricant ha d'especificar el tipus i la quantitat de cada additiu constitutiu

- Contingut de forats (UNE-EN 13108-20): Ha d'estar entre els valors màxim i mínim seleccionats de les categories del contingut de forats de les taules 4 i 5 de l'UNE-EN 13108-2 en mescles discontinues, de les taules 5 i 6 de l'UNE-EN 13108-5 en mescles tipus SMA i de l'UNE-EN 13108-7 en mescles drenants.

- Sensibilitat a l'aigua (UNE-EN 13108-20): El valor declarat pel fabricant ha de ser igual o superior al corresponent a la categoria de coeficient de resistència a la tracció indirecta ITSR, segons l'especificat a la taula 6 de l'UNE-EN 13108-2 en mescles discontinues, a la taula 10 de l'UNE-EN 13108-5 en mescles tipus SMA i a la taula 8 de l'UNE-EN 13108-7 en mescles drenants

- Resistència als fluids anti-gel, en aeroports (UNE-EN 13108-20): El valor declarat pel fabricant ha de ser igual o superior al corresponent a la classificació del material en alguna de les categories especificades a la taula 9 de l'UNE-EN 13108-2 en mescles discontinues, a la taula 15 de l'UNE-EN 13108-5 en mescles tipus SMA i de la taula 11 de l'UNE-EN 13108-7 en mescles drenants.

MESCLES BITUMINOSES DE MÒDUL ALT:

El contingut de materials procedents de fresat de mescles bituminoses en calent, no pot superar el 10% de la massa total de la mescla.

Mòdul dinàmic a 20°C (UNE-EN 12697-26): >= 11.000 MPa

Resistència a la fatiga (30Hz a 20°C segons annex D UNE-EN 12697-24): >= 100 micres/m (valor de la deformació per a 1 milió de cicles)

MESCLES DISCONTÍNUES BBTM:

El codi de designació de la mescla s'ha de realitzar segons la fórmula: BBTM D Classe lligant

- BBTM: Mescla bituminosa per a capes primes

- D: Granulometria màxima del granulat contingut en la mescla (mm)

- Classe: A, B, C o D

- lligant: Designació del lligant utilitzat

Les característiques següents han de complir amb els valors declarats pel fabricant, assajades segons la norma corresponent, dins del límit de tolerància indicat, en el seu cas:

- Resistència a l'abrasió amb pneumàtics clavetejats (UNE-EN 13108-20): El valor declarat pel fabricant ha de ser igual o inferior al corresponent a la categoria del material, segons l'especificat a la taula 7 de l'UNE-EN 13108-2.

- Estabilitat mecànica (UNE-EN 13108-20): El valor declarat pel fabricant ha de ser igual o inferior al corresponent a la categoria del material, segons l'especificat a la taula 8 de l'UNE-EN 13108-2.

- Temperatura de la mescla en betum de penetració (UNE-EN 12697-13): Les temperatures de la mescla han d'estar incloses entre els límits següents. La temperatura màxima s'aplica en qualsevol lloc de la planta de producció, la temperatura mínima s'aplica a l'entrega:

- Grau 35/50, 40/60: 150 a 190°C
- Grau 50/70, 70/100: 140 a 180°C
- Grau 100/150, 160/220: 130 a 170°C

- En betums modificats o additius, es pot aplicar temperatures diferents. En aquest cas, aquestes temperatures han d'estar declarades pel fabricant.

MESCLES DISCONTINUES SMA:

El codi de designació de la mescla s'ha de realitzar segons la fórmula: SMA D Classe lligant

- SMA: Mescla bituminosa tipus SMA
- D: Granulometria màxima del granulat contingut en la mescla (mm)
- Classe: Cap o NR
- lligant: Designació del lligant utilitzat

Les característiques següents han de complir amb els valors declarats pel fabricant, assajades segons la norma corresponent, dins del límit de tolerància indicat, en el seu cas:

- Resistència a l'abradió amb pneumàtics clavetejats UNE-EN 13108-20: El valor declarat pel fabricant ha de ser igual o inferior al corresponent a la categoria del material, segons l'especificat a la taula 11 de l'UNE-EN 13108-5.

- Resistència a la deformació permanent UNE-EN 13108-20: El valor declarat pel fabricant ha de ser igual o inferior al corresponent a la categoria del material, segons l'especificat a la taula 13 de l'UNE-EN 13108-5.

- Temperatura de la mescla en betum de penetració UNE-EN 12697-13: Les temperatures de la mescla han d'estar incloses entre els límits següents. La temperatura màxima s'aplica en qualsevol lloc de la planta de producció, la temperatura mínima s'aplica a l'entrega:

- Grau 35/50, 40/60: 150 a 190°C
- Grau 50/70, 70/100: 140 a 180°C
- Grau 100/150, 160/220: 130 a 170°C

- En betums modificats o additius, es pot aplicar temperatures diferents. En aquest cas, aquestes temperatures han d'estar declarades pel fabricant.

- Escorriment del lligant (UNE-EN 13108-20): El valor declarat pel fabricant ha de ser igual o superior al corresponent a la categoria d'escorriment del lligant - material màxim escorregut, segons l'especificat a la taula 9 de l'UNE-EN 13108-5.

MESCLES DRENANTS:

El codi de designació de la mescla s'ha de realitzar segons la fórmula: PA D Lligant:

- PA: Mescla bituminosa drenant
- D: Granulometria màxima del granulat contingut en la mescla (mm)
- Lligant: Designació del lligant utilitzat

Les característiques següents han de complir amb els valors declarats pel fabricant, assajades segons la norma corresponent, dins del límit de tolerància indicat, en el seu cas:

- Contingut d'asfalt reciclat procedent de mescles de betum modificat o amb additiu modificador i/o en mescles amb betum modificat o modificador: $\leq 10\%$ en massa

- Permeabilitat horitzontal o vertical mínimes (UNE-EN 13108-20): El valor declarat pel fabricant ha de ser com a mínim el corresponent a la categoria del producte segons l'especificat a la taula 6 o 7 de l'UNE-EN 13108-7

- Pèrdua de partícules (UNE-EN 13108-20): El valor declarat pel fabricant ha de ser com a màxim el corresponent a la categoria del producte segons l'especificat a la taula 9 de l'UNE-EN 13108-7

- Escorriment del lligant (UNE-EN 13108-20): El valor declarat pel fabricant ha de ser com a mínim el corresponent a la categoria del producte segons l'especificat a la taula 10 de l'UNE-EN 13108-7

- Afinitat entre betum i granulat en aeroports (UNE-EN 13108-20): El valor declarat pel fabricant ha de ser el corresponent a la classificació del material en alguna de les categories especificades a la taula 12 de l'UNE-EN 13108-7.

- Temperatura de la mescla en betum de penetració (UNE-EN 12697-13): Les temperatures de la mescla han d'estar incloses entre els límits següents. La temperatura màxima s'aplica en qualsevol lloc de la planta de producció, la temperatura mínima s'aplica a l'entrega:

- Grau 35/50: 150 a 180°C
- Grau 50/70: 140 a 175°C
- Grau 70/100: 140 a 170°C
- Grau 160/220: 130 a 160°C

- En betums modificats o additius, es pot aplicar temperatures diferents. En aquest cas, aquestes temperatures han d'estar declarades pel fabricant.

CARACTERÍSTIQUES DE LES MESCLES PER A ÚS EN CARRETERES:

No s'ha d'iniciar la fabricació de la mescla fins que la DF no hagi aprovat la fórmula de treball. Si s'incorporen productes (fibres, materials elastomèrics, etc.), cal determinar la proporció i el lligant utilitzat, de manera que a més de les propietats addicionals, es garanteixi el comportament de la mescla mínim, similar a l'obtingut amb el lligant bituminós dels especificats en l'article 212 del PG 3.

En granulats amb densitat (d) diferent a 2,65 g/cm³, els valors anteriors s'han de corregir multiplicant pel factor $x = 2,65/d$.

Toleràncies:

- Granulometria de la fórmula de treball, referides a la massa total de granulats (inclòs pols mineral):

- Tamisos superiors al 2 mm (UNE-EN 933-2): $\pm 4\%$
- Tamís 2 mm (UNE-EN 933-2): $\pm 3\%$
- Tamisos entre 2 i 0,063 mm (UNE-EN 933-2): $\pm 2\%$
- Tamís 0,063 mm (UNE-EN 933-2): $\pm 1\%$

- Dotació de lligant hidrocarbonat, referida a la massa total de la mescla (inclòs pols mineral): $\pm 0,3\%$

CARACTERÍSTIQUES DE LES MESCLES CONTÍNUES PER A ÚS EN CARRETERES:

El tipus de lligant hidrocarbonat segons la funció de la capa, ha d'estar entre els definits en la taula 542.1 del PG 3.

- Mescla bituminosa: Formigó asfàltic per a ús en fermes com a capa de rodadura, intermèdia, regularització o base

- Mescla bituminosa de mòdul alt: Formigó asfàltic per a ús en fermes com a capa intermèdia o base El tipus de lligant hidrocarbonat segons la funció de la capa, ha d'estar entre els definits en la taula 542.1 del PG 3.

L'aportació de granulats procedents de fresat de mescles bituminoses en calent, en capes base i intermèdies ha de ser $< 10\%$ en massa total de la mescla, sempre que no provinquin de mescles que tinguin deformacions plàstiques.

Granulometria: Els requisits per a la granulometria s'han d'expressar en relació als granulats combinats, inclòs el pols mineral, pels tamisos: 45 mm, 32 mm, 22 mm, 16 mm, 8 mm, 4 mm, 2 mm; 0,500 mm; 0,250 mm i 0,063 mm (UNE-EN 933-2), en funció del tipus de granulometria de la mescla, els valors han d'estar inclosos dins d'algun dels tamisos fixats en la taula 542.9 del PG 3. El valor s'ha d'expressar en percentatge del granulat total amb una aproximació de l'1%, amb excepció del tamís 0,063 que s'ha d'expressar amb una aproximació del 0,1%.

Contingut de lligant:

- Capa de rodadura, mescla densa i semidensa: $\geq 4,50\%$
- Capa intermèdia, mescla densa i semidensa: $\geq 4,50\%$
- Capa intermèdia, mescla mòdul alt: $\geq 4,50\%$
- Capa base, mescla semidensa i grossa: $\geq 3,65\%$
- Capa base, mescla mòdul alt: $\geq 4,75\%$

Relació entre el percentatge de pols mineral i el de lligant ambdós expressats en relació de la massa total del granulat sec, inclòs el pols mineral: Ha de complir el valor especificat en la taula 542.12 del PG 3.

Contingut de forats: Ha de complir l'establert en la taula 542.13 del PG 3 determinat segons les normes següents:

- Mescles D ≤ 22 mm: UNE-EN 12697-30
- Mescles D > 22 mm: UNE-EN 12697-32

Resistència a la deformació permanent (UNE-EN 12697-22): Ha de complir l'establert en les taules 542.14a o 542.14b del PG 3.

Sensibilitat a l'aigua (UNE-EN 12697-12):

- Capes base i intermèdia: $\geq 80\%$
- Capes de rodadura: $\geq 80\%$

MESCLES DISCONTINUES PER A ÚS EN CARRETERES:

S'han considerat les mescles per a fermes de carreteres contemplades en l'article 543 del PG 3:

- Mescles discontinues: BBTM 8A, BBTM 11A, BBTM 8B, BBTM 11B
- Mescles drenants: PA 11, PA 16
- Mescles discontinues SMA: SMA 8, SMA 11, SMA 11NR, SMA 16

El tipus de lligant hidrocarbonat ha d'estar entre els definits en la taula 543.1 del PG 3/75.

Granulometria: Els requisits per a la granulometria s'han d'expressar en relació als granulats combinats, inclòs el pols mineral, pels tamisos: 22 mm, 16 mm, 11,2 mm, 8mm, 5,6 mm, 4 mm, 2 mm; 0,500 mm; i 0,063 mm (UNE-EN 933-2), en funció del tipus de granulometria de la mescla, els valors han d'estar inclosos dins d'algun dels tamisos fixats en la taula 542.9 del PG-3 per les mescles discontinues i les mescles poroses. En el cas de les mescles tipus SMA els valors han d'estar inclosos dins dels tamisos fixats en aquest plec. El valor s'ha d'expressar en percentatge del granulat total amb una aproximació de l'1%, amb excepció del tamís 0,063 que s'ha d'expressar amb una aproximació del 0,1%.

Mescla tipus SMA:

+-----+

B9 - MATERIALS PER A PAVIMENTS

B9Q - MATERIALS PER A PAVIMENTS DE FUSTA

B9QA - TARIMES

0.- ELEMENTS QUE CONTEMPLA EL PLEC**B9QAU010.****1.- DEFINICIÓ I CARACTERÍSTIQUES DELS ELEMENTS**

Posts de fusta natural massissa per a tarimes col·locades a l'exterior.

S'han considerat els tipus següents:

- Fusta de durabilitat natural no adequada tractada químicament: fusta de pi
- Fusta de durabilitat natural suficient: fusta de bolondo

CARACTERÍSTIQUES GENERALS:

No ha de tenir senyals d'atac d'insectes o fongs.

La cara vista ha de ser plana, neta i sense defectes.

Per a evitar el lliscament pot estar mecanitzada amb ranures superficials o pot portar productes antilliscants adherits.

Les peces amb amplàries superiors a 14 cm han de tenir ranures longitudinals a la contracara per a garantir l'estabilitat dimensional i evitar la formació d'ondulacions.

Els angles han de ser rectes amb el cantell bisellat o arrodonit.

L'espècie de fusta utilitzada ha de ser suficientment dura per a resistir el desgast a que estarà sotmesa durant el seu servei.

La fusta ha de ser apta per a la classe d'utilització 3 segons la norma UNE-EN 335-2. En cas contrari ha d'estar tractada amb el protector adequat.

El fabricant declararà la resistència a les relliscades d'acord amb els assajos que s'indiquen a la normativa UNE-ENV 12633.

Aspecte de la cara vista: Inexistència d'escorces a la cara, Nus clar $D < 2$ mm, Nus negre $D < 1$ mm

Contingut d'humitat de la fusta (UNE 56823):

- Zones de l'interior peninsular: 11 - 13%
- Zones del litoral i zones insulars: 14-20%

Dimensions mínimes de la post (UNE 56823):

- Llargària: ≥ 400 mm
- Amplària: ≥ 90 mm
- Gruix: ≥ 17 mm

Toleràncies (UNE 56823):

- Gruix: $\pm 0,5$ mm
- Amplària: $\pm 1,0\%$
- Deformació: 0,4 % amplària

FUSTA DE BOLONDO O ELONDO:

La fusta ha de ser de gra gros, imputrescible, d'estructura homogènia i de gran resistència mecànica.

La seva textura ha de ser llisa i ha de tenir un color terrós groguenc amb reflexes rojencs.

Amb l'acció directa de la llum, el color va enfosquit-se gradualment.

Densitat kg/dm³: 0,9 - 1

FUSTA DE PI:

Fusta semi-dura, de gra fi o mig, de fibra recta. Els anells de creixement estan molt marcats, amb un gruix d'1,5 a 3 mm.

Ha de tenir un color groc pàl·lid a l'albeca i vermellós al duramen.

Ha de tenir un tractament amb autoclau amb sals de coure, per tal de garantir la seva protecció als agents atmosfèrics i als atacs d'insectes o fongs.

Densitat kg/dm³: 0,50 - 0,59

2.- CONDICIONS DE SUBMINISTRAMENT I EMMAGATZEMATGE

Subministrament: En paquets que protegeixin dels canvis d'humitat i de les agressions mecàniques.

Emmagatzematge: En el seu embalatge, a cobert en un lloc sec i ventilat. Sobre superfícies planes, en piles d'1 m, com a màxim, de manera que no es deformin.

Els paquets s'obriran 10 o 15 dies abans de la seva col·locació per a que les peces de fusta es vagin aclimatant a les condicions climatològiques del lloc d'instal·lació.

3.- UNITAT I CRITERIS D'AMIDAMENT

Unitat d'amidament: la indicada a la descripció de l'element

Criteri d'amidament: quantitat necessària subministrada a l'obra

4.- NORMATIVA DE COMPLIMENT OBLIGATORI

* UNE 56823:2008 Suelos entarimados de madera al exterior. Colocación. Especificaciones.

5.- CONDICIONS DE CONTROL DE RECEPCIÓ**CONDICIONS DE MARCATGE I CONTROL DE LA DOCUMENTACIÓ:**

Cada partida ha de portar albarà on han de figurar les indicacions següents:

- Marca del fabricant i país d'origen
- Designació del tipus de fusta
- Dimensions nominals i quantitat subministrada
- Contingut d'humitat

BB - MATERIALS PER A PROTECCIONS I SENYALITZACIÓ**BB1 - BARANES I AMPITS****BB12 - BARANES D'ACER****0.- ELEMENTS QUE CONTEMPLA EL PLEC****BB121JB0.****1.- DEFINICIÓ I CARACTERÍSTIQUES DELS ELEMENTS**

Conjunt de perfils d'acer que formen el bastidor i el pany de paret de la barana de protecció.

S'han considerat els tipus de baranes següents:

- De perfils buits d'acer
- De perfils IPN

BARANES DE PERFILS BUITS D'ACER:

Han de tenir un aspecte uniforme i sense defectes superficials.

La grandària, tipus i disposició dels perfils han de complir el que s'especifica a la documentació tècnica del projecte.

La unió dels perfils s'ha de fer per soldadura (per arc o per resistència).

S'admet també la unió amb cargols autoroscants en el cas que el perfil tingui plecs fets especialment per a allotjar les femelles dels cargols.

El moment d'inèrcia dels perfils de la barana no solidaris amb l'obra ha de ser de manera que, sotmesos a les condicions de carga més desfavorables, la fletxa sigui $< L/250$.

La disposició dels barrots serà de tal manera que no ha de permetre el pas a cap punt, d'una esfera de diàmetre equivalent a la separació entre brèndoles, ni ha de facilitar l'escalada.

Els muntants han de portar incorporats els dispositius d'ancoratge previstos al projecte.

Toleràncies:

- Llargària del perfil: ± 1 mm
- Secció del perfil: $\pm 2,5\%$
- Rectitud d'arestes: ± 2 mm/m
- Torsió del perfil: $\pm 1^\circ$ /m
- Planor: ± 1 mm/m
- Angles: $\pm 1^\circ$

BARANES DE PERFILS IPN:

Ha d'estar formada per un conjunt de tubs rodons i muntants d'acer laminat, galvanitzats en calent.

La separació entre muntants ha de ser ≤ 2 m

Les dimensions del tub i dels muntants han de ser les especificades en el projecte.

Les superfícies dels perfils han de ser llises, uniformes i sense defectes superficials.

El gruix dels perfils ha de ser uniforme en tota la seva llargària.

El recobriments dels elements ha de ser llis, homogeni i sense discontinuïtats a la capa de zinc.

No ha de tenir taques, inclusions de flux, cendres o clapes.

No ha de tenir exfoliacions visibles ni bombolles, ratlles, picadures o punts sense galvanitzar.

Tipus d'acer: S275JR

Protecció de galvanització: ≥ 400 g/m²

Puresa del zinc: $\geq 98,5\%$

2.- CONDICIONS DE SUBMINISTRAMENT I EMMAGATZEMATGE**BARANES DE PERFILS BUITS D'ACER:**

Subministrament: Amb les proteccions necessàries perquè arribi a l'obra amb les condicions exigides i amb l'escairat previst.

Emmagatzematge: Protegida contra les pluges, els focus d'humitat i de les zones on pugui rebre

impactes. No ha d'estar en contacte amb el terra.

BARANES DE PERFILS IPN:

Subministrament: Els elements d'acer laminat han de portar gravades en relleu les sigles del fabricant i el símbol de designació de l'acer.

Emmagatzematge: Protegida contra les pluges, els focus d'humitat i de les zones on pugui rebre impactes. No ha d'estar en contacte amb el terra.

3.- UNITAT I CRITERIS D'AMIDAMENT

Unitat d'amidament: la indicada a la descripció de l'element

Criteri d'amidament: quantitat necessària subministrada a l'obra

4.- NORMATIVA DE COMPLIMENT OBLIGATORI

No hi ha normativa de compliment obligatori.

5.- CONDICIONS DE CONTROL DE RECEPCIÓ

OPERACIONS DE CONTROL:

Control de recepció mitjançant assaigs: Si el material disposa d'una marca legalment reconeguda a un país de la CEE (Marcatge CE, AENOR, etc.) es podrà prescindir dels assaigs de control de recepció de les característiques del material garantides per la marca; i la DF sol·licitarà en aquest cas, els resultats dels assaigs corresponents al subministrament rebut. En qualsevol cas, la DF podrà sol·licitar assaigs de control de recepció si ho creu convenient.

Per a cada subministrament que arribi a l'obra, corresponent a un mateix tipus, el control serà:

- Inspecció visual del material subministrat, en especial l'aspecte del recobriments galvanitzat.
- Recepció del certificat de qualitat del fabricant, on es garanteixen les condicions exigides al plec amb els assaigs corresponents a la classificació de la barana (UNE 85238).

- Assaigs estàtics
- Assaigs dinàmics
- Assaigs de seguretat

En el cas que es realitzi el control mitjançant assaigs, s'ha de fer les comprovacions següents:

- Cada 100 m de barana, es realitzaran els següents controls (UNE-EN ISO 1461):
 - Massa de recobriments (mètode magnètic)
 - Assaig d'adherència del
 - Comprovació geomètrica

CRITERIS DE PRESA DE MOSTRES:

Els controls es realitzaran segons les indicacions de la DF i les normes de procediment indicades en cada assaig.

INTERPRETACIÓ DE RESULTATS I ACTUACIONS EN CAS D'INCOMPLIMENT:

No s'acceptaran les baranes sense certificat de qualitat, o les classificades com NO APTES, segons UNE 85240.

L'aspecte visual del recobriments i el resultat dels assaigs d'adherència i massa del galvanitzat han de ser conformes a les especificacions del plec.

Les comprovacions geomètriques han de resultar conformes a les especificacions de la DT amb les toleràncies especificades. En cas contrari, es rebutjaran les peces defectuoses incrementant-ne el control sobre el doble de les mostres previstes, sense que hagin d'aparèixer incompliments per tal d'acceptar el lot corresponent.

BB - MATERIALS PER A PROTECCIONS I SENYALITZACIÓ

BB5 - BARRERES ANTISOROLL

0.- ELEMENTS QUE CONTEMPLA EL PLEC

BB54U010.

1.- DEFINICIÓ I CARACTERÍSTIQUES DELS ELEMENTS

Conjunt d'elements per a la formació d'una barrera fonoaïllant formada per panells col·locats en un bastiment unit a muntants de perfils d'acer galvanitzat.

S'han considerat els tipus següents:

- Barrera de vidre laminar estratificat
- Barrera fonoaïllant i fonoabsorbent de panells d'acer galvanitzat reblerts de fibra de vidre conformada i premsada
- Barrera amb plaques de metacrilat
- Pantalla fonoaïllant i fonoabsorbent de panells d'alumini lacat, reblerts de fibra de vidre conformada i premsada
- Element reductor de soroll fonoabsorbent, format exteriorment per un calaix octogonal d'alumini per tal d'anar muntat sobre barrera de seguretat

CARACTERÍSTIQUES GENERALS:

El conjunt ha de tenir un aspecte uniforme i sense defectes.

Ha de ser resistent a la intempèrie i a l'acció dels vehicles o agents generadors de soroll que es vol aïllar.

Ha de resistir les accions mecàniques a les que ha d'estar sotmesa en el seu ús normal.

Queda expressament prohibit la manipulació en obra dels elements prefabricats constitutius de la barrera.

L'element acabat ha de proporcionar l'aïllament acústic adient, per tal que el soroll tramés directament a través del dispositiu sigui irrellevant en relació amb el soroll difractat per la part superior.

PANNELLS COL·LOCATS SOBRE MUNTANTS:

La mida i situació dels muntants ha de complir les especificacions de la DT

Els mòduls han de quedar units als muntants amb els accessoris disposats per a aquest fi.

Els muntants fixes han de tenir els elements de fixació mecànica necessaris per a la seva col·locació.

Entre els panells i entre panells i muntants, ha d'haver-hi els junts corresponents, amb la finalitat de no reduir el comportament acústic de la barrera en aquests punts i d'evitar les vibracions dels panells.

PANNELLS REBLERTS AMB FIBRA DE VIDRE:

El calaix que formen els panells aïllants acústics, no ha de tenir deformacions i el seu aspecte ha de ser uniforme.

No ha de tenir defectes interns o externs que perjudiquin la seva correcta utilització.

El calaix ha de quedar tancat per reblons d'aliatge d'alumini o per plegat dels dos extrems de la xapa. No han de quedar arestes tallants.

El calaix de planxa ha d'estar foradat pel costat del trànsit, amb la finalitat de que el soroll el puguin absorbir els panells de fibra de vidre que es troben en l'interior.

La fibra de vidre ha de tenir el gruix i la densitat adequades per tal de proporcionar l'aïllament acústic exigut.

Les plaques de fibra de vidre no han de tenir trencaments de les fibres en els punts doblegats i han d'estar ben fixades en l'interior del calaix.

L'aspecte de les plaques ha de ser uniforme i sense defectes ni deformacions.

PANNELLS D'ACER GALVANITZAT:

El fabricant ha de garantir les característiques mecàniques i la composició química de l'acer.

PANNELLS D'ALUMINI:

El fabricant ha de garantir les característiques mecàniques i la composició química de l'alumini, que ha de complir les especificacions de la norma UNE-EN 573-3.

Ha d'estar protegit superficialment, per una capa de lacat, obtinguda per algun dels procediments següents:

- Vernís humit: Vernís de poliuretà amb resines acríliques
- Recobriments de pols: Poliuretà, polièster o acrílics

Gruix del lacat: \geq 60 micres

PLACA DE METACRILAT:

Les peces no han de tenir esquerdes, deformacions, balcaments ni escrostonaments a les arestes.

Ha de tenir un color i una textura uniformes en tota la superfície.

Ha de tenir una superfície llisa, uniforme i sense defectes superficials.

El contingut en plastificants (materials que no experimentin reacció química en la formació del polímer), d'altres monòmers i agents de reticulació, no ha de ser superior a 3 m/m, o a una quantitat que no alteri significativament les seves propietats fonamentals.

- Resistència a la tracció (ISO/R 527): \geq 70 MPa
- Mòdul d'elasticitat en tracció (ISO/R 527): \geq 3000 MPa
- Allargament al trencament (ISO/R 527): \geq 4%
- Resistència al impacte (Charpy) (ISO 179/1D): 13 kJ/m²
- Temperatura de reblaniment Vicat (ISO 306, mètode B): \geq 150°C
- Contracció per escalfament (UNE-EN ISO 7823-1): \geq 2,5%
- Transmissió de llum en placa incolora (EN 2155-5): \geq 90%
- Resistència a flexió (ISO 178): \geq 110 MPa
- Duresa Rockwell (escala M) (ISO 2039-2): 7x10 E-6
- Temperatura de flexió sota càrrega (ISO 75, mètode A): 98°C
- Tèrbol (EN 2155-9): 1%
- Índex de refracció (ISO 489, mètode A): 1,49
- Densitat de la fulla incolora (ISO 1183, mètode A): 1,19 g/cm³
- Absorció d'aigua (ISO 62, mètode A): 0,5%

Toleràncies:

- Aspecte: Sense defectes interns o externs superiors a 3 mm2
- Llargària i amplària:
 - fins a 1000 mm: + 3 mm, - 0 mm
 - de 1001 a 2000 mm: + 6 mm, - 0 mm
 - de 2001 a 3000 mm: +9 mm, - 0 mm
 - més de 3001 mm: + 3%, - 0 mm
- Gruix: ± (0,4 + 0,1x h), on h: gruix nominal de la fulla en mm. Aquest valor de tolerància es vàlid per a plaques de gruix nominal entre 2 i 25 mm i de superfície ≤ 6 m2. La tolerància s'ha d'aplicar per a cada fulla i entre fulla i fulla.

PLACA DE VIDRE:

El vidre ha d'estar format per varies llunes unides per calandratge i fusió en autoclau d'una làmina de butiral de polivinil intercalada, homologada segons la ORDEN de 13 de marzo de 1986 i classificada com a resistent al impacte manual, amb el nivell indicat.

En cas de trencament, els trossos de vidre han de quedar adherits al butiral, el conjunt s'ha de mantenir dins del bastiment, ha d'impedir l'entrada al seu través i ha de garantir la seguretat de l'entorn.

Les llunes que formen el vidre no han de tenir defectes superficials (de planimetria a les llunes no trempades, de paral·lelisme en les seves cares, d'ondulacions, d'incrustacions, ratlles, esquerdes, etc.).

No ha de tenir defectes en la massa detectables a simple vista (d'homogeneïtat, de vitrificació, de recuita, inclusions gasoses, etc.).

El vidre laminar acabat no ha de tenir bosses ni taques produïdes per l'adherència deficient de les parts components.

Duresa al ratllat (Mohs): ≥ 6,5

Coefficient de transmissió tèrmica: ≤ 5,76 W/m2 K

Índex d'atenuació acústica global entre 125 i 4000 Hz (ISO R-140): ≥ 36 dB

VIDRE AMB UNA LLUNA TREMPADA:

Totes les manufactures (osques, taladres, etc.) han de quedar fetes abans de trempar el vidre. Després del trempat només es pot fer un lleuger acabat mat amb un tractament d'àcid o de sorra.

Toleràncies:

- Planor de la lluna trempada:
 - Superfície ≤ 0,5 m2: ± 2 mm/m
 - Superfície > 0,5 m2: ± 3 mm/m

PERFIL D'ACER:

El fabricant ha de garantir que la composició química i les característiques mecàniques i tecnològiques de l'acer utilitzat en la fabricació de perfils i seccions, compleix les determinacions de les normes de condicions tècniques de subministrament del producte de partida. No ha de tenir defectes interns o externs que perjudiquin la seva correcta utilització.

Les peces han de tenir la forma i dimensions especificats a la DT. El subministrador ha de confeccionar els corresponents plans de taller a partir de la DT del projecte, i aquests els ha d'aprovar la DF.

Les peces han de tenir marcada la seva identificació d'acord amb els plànols de taller, així com les senyals necessaris per a determinar la seva posició a l'obra.

Toleràncies:

- Llargària de les peces:
 - Fins a 1000 mm: ± 2 mm
 - De 1001 a 3000 mm: ± 3 mm
 - De 3001 a 6000 mm: ± 4 mm
 - De 6001 a 10000 mm: ± 5 mm
 - De 10001 a 15000 mm: ± 6 mm
 - De 15001 a 25000 mm: ± 8 mm
 - A partir de 25001 mm: ± 10 mm

ACABAT SUPERFICIAL GALVANITZAT:

El recobriments de zinc ha de ser homogeni i continu a tota la superfície.

No ha de tenir esquerdes, exfoliacions ni desprendiments del recobriments.

Protecció del galvanitzat: ≥ 275 g/m2

Puresa del zinc: ≥ 98,5 %

2.- CONDICIONS DE SUBMINISTRAMENT I EMMAGATZEMATGE

Subministrament: Protegida de manera que no s'alterin les seves característiques.

Emmagatzematge: Protegit d'accions mecàniques (cops, ratllades, sol directe, etc.) i d'accions químiques. Ha de quedar separat del terra i recolzat sobre travessers de fusta o d'un material protector.

3.- UNITAT I CRITERIS D'AMIDAMENT

Unitat d'amidament: la indicada a la descripció de l'element

criteri d'amidament: quantitat necessària subministrada a l'obra
 Aquest criteri inclou la part d'accessoris de fixació necessària per a la formació de la pantalla.

4.- NORMATIVA DE COMPLIMENT OBLIGATORI

NORMATIVA GENERAL:

No hi ha normativa de compliment obligatori.

PLACA DE METACRILAT:

* UNE-EN ISO 7823-1:1996 Hojas de poli (metacrilato de metilo). Tipos, dimensiones y características. Parte 1: Hojas coladas.

PLACA DE VIDRE:

Orden de 13 de marzo de 1986 por la que se declaran de obligado cumplimiento las especificaciones técnicas de los tipos de blindajes transparentes o translúcidos para su homologación por el Ministerio de Industria y Energía.

BB - MATERIALS PER A PROTECCIONS I SENYALITZACIÓ

BBA - MATERIALS PER A SENYALITZACIÓ HORIZONTAL

0.- ELEMENTS QUE CONTEMPLA EL PLEC

BBA1M000,BBA14100.

1.- DEFINICIÓ I CARACTERÍSTIQUES DELS ELEMENTS

Pintura per a senyalització horitzontal, sobre paviments.
 Microesferes de vidre i granulat antilliscant per a marques vials
 S'han considerat les pintures següents:

- Pintura reflectora
- Pintura no reflectora a base de resines sintètiques i clorcautxú

PINTURA REFLECTORA:

Ha de ser blanca i del tipus B-118 segons UNE 48-103.

No hi ha d'haver dipòsits durs en el fons del pot ni pells o coàguls.

En agitar el producte, el contingut de l'envàs s'ha de barrejar amb facilitat fins a quedar completament homogeni, sense que apareguin pigments flotant en la superfície.

Ha de tenir una consistència adequada per tal de poder aplicar-se fàcilment per polvorització o d'altres mitjans mecànics (MELC 12.03).

La pel·lícula de pintura un cop aplicada, ha de tenir un aspecte uniforme, sense grans ni desigualtats en el to del color ni en la brillantor.

El fabricant ha d'indicar la quantitat de matèria fixa de la pintura i el seu pes específic.

Temps d'assecatge (UNE 135-202): < 30 min

Sagnat (MELC 12.84): ≥ 6

Color (ASTM D 2616-67): < 3 Munsell

Reflectància (MELC 12.97): ≥ 80

Poder de cubrició (UNE 48-081): ≥ 0,95

Consistència (MELC 12.74): 80-100 U.K.

Matèria fixa (MELC 12.05): ± 2 unitats

Conservació dins l'envàs: bo

Estabilitat dins l'envàs (assaig a 60°C ± 2°C, 18 h, UNE 48-083): ≤ 5 U.K.

Estabilitat dilució (MELC 12.77): ≥ 15%

Aspecte: bo

Flexibilitat (MELC 12.93): bona

Resistència a l'immersió a l'aigua (MELC 12.91): bona

Envelliment artificial: bo

Toleràncies:

- Matèria fixa (MELC 12.05): ± 2
- Pes específic (MELC 12.72): ± 3
- Color (ASTM D 2616-67, UNE 48-103): < 3 Munsell per a grisos
- Color al cap de 168 h (MELC 12.94, ASTM D 2616-67): < 2 Munsell per a grisos
- Consistència (UNE 48-076): ± 10 U.K.
- Contingut en lligant (UNE 48-238): ± 2%
- Contingut en pigment diòxid de titani (UNE 48-178): ± 1%

- Densitat relativa (UNE 48-098): $\pm 2\%$
- Poder de cubrició (UNE 48-081): $\leq 0,01$
- PINTURA NO REFLECTORA:
- Tipus d'oli: soja
- Tipus de lligant: soja/clorcautxú
- Pes específic: 15 kN/m³
- Viscositat Stomer a 25°C: 83 unitats krebs
- Temps d'assecatge:
- Sense pols: 30 min
- Sec: 2 h
- Dur: 5 dies
- Repintat: ≥ 8 h
- Dissolvents utilitzables: universal/toluol
- Rendiment: 2,5 m²/kg
- Toleràncies:
- Pes específic: ± 1 kN/m³
- Viscositat Stomer a 25°C: ± 1 unitat krebs
- Rendiment: $\pm 0,5$ m²/kg

MICROESFERES DE VIDRE:

Partícules de vidre esfèriques, transparents destinades a assegurar la visibilitat nocturna de les marques vials per retrorreflexió dels feixos de llum incidents, des dels fars d'un vehicle, al seu conductor.

La granulometria es descriurà fixant els límits inferior i superior dels percentatges de massa retinguda acumulada de microesferes retingudes en els tamisos d'assaig ISO 565(R40/3).

Tamís (ISO 565 R 40/3)	Massa retinguda acumulada (% en pes)
Superior de seguretat	0 a 2
Superior nominal	0 a 10
Intermedis	N1 a N2 (*)
Inferior nominal	95 a 100

* N2-N1 ≤ 40

Microesferes defectuoses (MELC 12.30):

- Diametre < 1 mm: < 20%
- Diametre ≥ 1 mm: < 30%

Índex de refracció (MELC 12.31):

- Classe A: $\geq 1,5$
- Classe B: $\geq 1,7$
- Classe C: $\geq 1,9$

Resistència a l'aigua: Sense alteració superficial

Resistència als àcids: Sense alteració superficial

Resistència al clorur càlcic: Sense alteració superficial

Resistència al sulfur sòdic: Sense alteració superficial

Aquests valors s'han de comprovar segons la norma UNE-EN 1423.

2.- CONDICIONS DE SUBMINISTRAMENT I EMMAGATZEMATGE

PINTURA:

Subministrament: En envàs hermètic que conservi les propietats de la pintura.

Emmagatzematge: L'envàs s'ha de col·locar en posició invertida, en llocs ventilats i no exposats al sol. No s'han d'emmagatzemar envàsos que hagin estat oberts més de 18 h.

MICROESFERES DE VIDRE I GRANULAT ANTILLISCANT:

Subministrament: En envàs tancat.

Emmagatzematge: En el seu envàs d'origen, sense que s'alterin les seves condicions.

3.- UNITAT I CRITERIS D'AMIDAMENT

Unitat d'amidament: la indicada a la descripció de l'element

Criteri d'amidament: quantitat necessària subministrada a l'obra

4.- NORMATIVA DE COMPLIMENT OBLIGATORI

PINTURA:

* UNE 135200-2:1997 EX Equipamiento para la señalización vial. Señalización horizontal. Parte 2:

Materiales. Ensayos de laboratorio.

MICROESFERES DE VIDRE:

* Orden de 6 de febrero de 1976 por la que se aprueba el Pliego de prescripciones técnicas generales para obras de carreteras y puentes (PG 3/75)

* Orden de 28 de diciembre de 1999 por la que se actualiza el Pliego de Prescripciones Técnicas Generales para obras de carreteras y puentes en lo relativo a señalización, balizamiento y sistemas de contención de vehículos.

UNE-EN 1423:1998 Materiales para señalización vial horizontal. Materiales de postmezclado. Microesferas de vidrio, granulados antideslizantes y mezclas de ambos.

GRANULAT ANTILLISCANT:

No hi ha normativa de compliment obligatori.

5.- CONDICIONS DE CONTROL DE RECEPCIÓ

CONDICIONS DE MARCATGE I CONTROL DE LA DOCUMENTACIÓ DE LES MICROESFERES DE VIDRE:

El subministrador ha de posar a disposició de la DF en el cas que aquesta ho sol·liciti, la documentació següent, que acredita el marcatge CE, segons el sistema d'avaluació de conformitat aplicable, d'acord amb el que disposa l'apartat 7.2.1 del CTE:

- Productes per a zones aptes per a la circulació:

- Sistema 1: Declaració de Prestacions

Cada envàs ha de portar en un lloc visible el marcatge CE de conformitat amb els Reials Decrets 1630/1992 de 29 de desembre i 1328/1995 de 28 de juliol que a més haurà de tenir la següent informació:

- Nom o marca d'identificació del fabricant i direcció registrada
- Les dues últimes xifres de l'any de fabricació del producte
- Número del certificat de conformitat CE
- El número i any d'aquesta norma Europea (UNE-EN 1423)
- Descripció del producte
- El número de lot i massa neta
- La presència eventual de tractaments superficials i la seva finalitat
- Indicacions que permetin identificar les característiques harmonitzades del producte:
 - Índex de refracció
 - Granulometria
 - Resistència a la fragmentació (per a granulats antilliscants)
 - En cas de mescla de microesferes de vidre i granulats antilliscants, les proporcions d'ambdós.

OPERACIONS DE CONTROL PER A PINTURA:

Els punts de control més destacables són els següents:

- En cada subministrament, es comprovarà que l'etiquetatge dels envàsos contingui les dades exigides en les especificacions.
- En cas que disposi de la Marca AENOR, o altre legalment reconeguda a un país de l'UE, es podrà prescindir dels assaigs de control de recepció. La DF sol·licitarà en aquest cas, els resultats dels assaigs corresponents al subministra rebut, segons control de producció establert en la marca de qualitat de producte.
- Per a cada subministrament, s'exigirà el certificat de qualitat del fabricant, on constin els resultats dels assaigs següents:
 - Punt d'inflamació (UNE 104281-1-12)
 - Envelliment artificial (UNE-EN ISO 11507)
 - Capacitat de cobriment en humitat (MELC 12.96)
 - Consistència (MELC 12.74)
 - Punt de reblaniment (UNE 135222)
 - Temps d'assecatge (MELC 12.71)
 - Estabilitat al calor (UNE 135222)
 - Quantitat de matèria fixa (UNE EN ISO 3251, UNE 48238)
 - Resistència al flux (UNE 135222)
 - Estabilitat (UNE 48083)
 - Resistència al canvi de color per efecte d'aglomerat asfàltic (MELC 12.84)
 - Flexibilitat (MELC 12.93)
 - Resistència a la immersió en aigua (UNE-EN ISO 2812-2)
 - Contingut de lligant (UNE 48238)
 - Contingut de pigment (UNE-EN ISO 591-1)
 - Resistència als àlcals (UNE-EN ISO 2812-2)
 - Densitat relativa (UNE-EN ISO 2811-1)

En cas de pintar sobre un paviment de formigó, es realitzarà, a més, l'assaig de resistència als àlcals (UNE-EN ISO 2812-1).

Sempre que no es rebin aquests resultats abans de l'inici de l'activitat, o que la DF no els consideri representatius, el contractista haurà de realitzar els assaigs corresponents, al seu càrrec i fora del pressupost d'autocontrol.

OPERACIONS DE CONTROL DE LES MICROESFERES DE VIDRE:

- En cada subministrament, es comprovarà que l'etiquetatge dels envàsos contingui les dades exigides en les especificacions.
- En cas que disposi de la Marca AENOR, o altre legalment reconeguda a un país de l'UE, es podrà prescindir dels assaigs de control de recepció. La DF sol·licitarà en aquest cas, els resultats

dels assaigs corresponents al subministra rebut, segons control de producció establert en la marca de qualitat de producte.

- Per a cada subministrament, s'exigirà el certificat de qualitat del fabricant, on constin els resultats dels assaigs següents:
 - Microesferes defectuoses (UNE-EN 1423/A1)
 - Índex de refracció (UNE-EN 1423/A1)
 - Resistència a agents químics (UNE-EN 1423)
 - Granulomètric (UNE-EN 1423/A1)

Sempre que no es rebin aquests resultats abans de l'inici de l'activitat, o que la DF no els consideri representatius, el contractista haurà de realitzar els assaigs corresponents, al seu càrrec i fora del pressupost d'autocontrol.

CRITÈRI DE PRESA DE MOSTRES PER A PINTURA:

La presa de mostres, es realitzarà d'acord a les indicacions de la norma UNE 135200-2.

- En funció del tipus de pintura, la presa de mostres pels assaigs d'identificació es realitzarà amb els següents criteris:
 - Pintures: 5 pots d'1 litre extrets de la pistola de la màquina, sense aire.
 - Termoplàstics: Un pot original i una mostra d'uns 4 kg presa a la sortida de la màquina.
 - Plàstics: 5 mostres en quantitats equivalents dels dos components.

En qualsevol cas, es guardaran dues mostres més en previsió a la necessitat de repetir algun assaig.

CRITÈRI DE PRESA DE MOSTRES PER A LES MICROESFERES DE VIDRE:

La presa de mostres, es realitzarà d'acord a les indicacions de la norma UNE-EN 1423/A1.

- En funció del tipus de pintura, la presa de mostres pels assaigs d'identificació es realitzarà amb els següents criteris:
 - Microesferes: 3 pots d'1 kg a la sortida de la màquina, obtinguts al començament, a la meitat i al final del buidat del tanc, i sobre 1 sac original de 25 kg.

En qualsevol cas, es guardaran dues mostres més en previsió a la necessitat de repetir algun assaig.

INTERPRETACIÓ DE RESULTATS I ACTUACIONS EN CAS D'INCOMPLIMENT:

No s'utilitzaran materials que no arribin acompanyats del corresponent certificat de qualitat del fabricant, d'acord a les especificacions del plec.

Els assaigs d'identificació han de resultar conformes a les especificacions. En cas d'incompliment, es repetirà l'assaig corresponent sobre les dues mostres reservades, acceptant-ne el subministrament si els dos resultats són satisfactoris.

BB - MATERIALS PER A PROTECCIONS I SENYALITZACIÓ

BBM - MATERIALS PER A PROTECCIONS DE VIALITAT

BBM2 - BARRERES

0.- ELEMENTS QUE CONTEMPLA EL PLEC

BBM2BBA0.

1.- DEFINICIÓ I CARACTERÍSTIQUES DELS ELEMENTS

Barreres per a proteccions de vialitat.

S'han considerat els tipus següents:

- Barreres per a control d'accés a aparcaments
- Barreres de formigó prefabricades, per a ús temporal i permanent
- Perfil longitudinal de secció doble ona per a barrera de seguretat flexible
- Perfil longitudinal de secció doble ona i de secció plana trapezoïdal per a sistemes de protecció de motociclistes

BARRERES DE CONTROL D'ACCÉS:

Barrera de control d'accés, d'acer laminat, d'accionament manual i sistema de bloqueig incorporat. Les dimensions del perfil, així com el sistema de bloqueig, han de ser les especificades en el projecte.

La superfície del perfil ha de ser llisa, uniforme i sense defectes superficials.

El gruix del perfil ha de ser uniforme en tota la seva llargària.

Els pals de subjecció han d'estar protegits amb una capa de pintura antiòxid. Aquesta capa ha de complir les especificacions fixades a la seva partida d'obra.

Tipus d'acer: S275JR

PERFILS DOBLE ONA PER A BARRERES DE SEGURETAT FLEXIBLES:

Element de la barrera que entra en contacte amb el vehicle, absorbeix mitjançant deformació plàstica part de la seva energia cinètica, i el recondueix a la circulació d'una manera suau. Destinat a impedir la col·lisió dels vehicles amb algun obstacle més perillós que la pròpia barrera.

Obtingut a partir de bobina d'acer laminada en calent, mitjançant un procés de conformació en fred i una posterior galvanització en calent.

Fabricat amb acer tipus S 235 JR segons UNE-EN 10025.

Amb aptitud química a la galvanització: contingut de silici i fòsfor limitats ($Si \leq 0,03\%$ i $Si+2,5P \leq 0,09\%$)

L'acer estarà protegit contra la corrosió mitjançant galvanitzat en calent segons UNE-EN ISO 1461. La qualitat del zinc utilitzat en la galvanització estarà d'acord amb l'UNE-EN 1179.

Gruix del recobriment galvanitzat (UNE-EN ISO 1461): ≥ 70 micres

Massa del recobriment galvanitzat (UNE-EN ISO 1461): ≥ 505 g/m²

No ha de tenir bonys, punts d'oxidació ni desperfectes a la superfície.

El recobriment dels elements ha de ser llis, homogeni i sense discontinuïtats a la capa de zinc.

No ha de tenir taques, inclusions de flux, cendres o clapes.

No ha de tenir exfoliacions visibles ni bombolles, ratlles, picadures o punts sense galvanitzar.

Les dimensions i toleràncies del perfil es correspondran amb les indicades en la figura 1 de l'UNE 135121.

Desenvolupament del perfil: 473 mm

Gruix nominal: 3 mm

Llargària útil del perfil: 4 m

Toleràncies:

- Gruix: $\pm 0,1$ mm

- Desenvolupament del perfil: +6, -3 mm

PERFILS LONGITUDINALS PER A SISTEMES DE PROTECCIÓ DE MOTOCICLISTES:

Element que instal·lat sobre una barrera de seguretat garanteix la protecció dels motociclistes, evitant l'impacte directe contra el suport i el pas del cos a través del buit entre dos suports consecutius.

Fabricat amb xapa d'acer laminada en calent, del tipus S 235 JR segons UNE-EN 10025 i galvanitzat en calent per immersió segons la norma UNE-EN ISO 1461.

BARRERES DE FORMIGÓ PREFABRICADES:

Ha d'estar formada per mòduls de formigó prefabricats, obtinguts per un procés d'emmotllament de perfil simètric per a barreres dobles i asimètric per a barreres simples.

En la fabricació de la peça s'han de complir les prescripcions establertes en la norma EHE-08, en especial les que fan referència a la seva durabilitat (art.8.2 i 37 de l'EHE-08) en funció de les classes d'exposició.

Tots els materials utilitzats en la fabricació de les peces han de complir les condicions fixades en les normes EHE-08 i UNE-EN 13369.

No hi ha d'haver armadures vistes en cap punt.

Han de tenir un aspecte homogeni, uniforme, sense fissures ni deformacions o d'altres defectes superficials.

La seva base ha de ser plana.

Han d'estar armades per a resistir els esforços de manipulació.

Resistència característica del formigó: ≥ 35 N/mm²

Límit elàstic de l'acer: ≥ 400 N/mm²

Recobriment de les armadures: ≥ 2 cm

Tipus de ciment: Classe resistent $\geq 32,5$

No s'ha d'utilitzar ciment aluminós ni mescles de ciment de procedència diferent. L'ús de ciment d'altres tipus requereix una justificació especial.

No s'han d'utilitzar, ni quan es pasta ni en la cura del formigó, aigües que produeixin eflorescències o que originin perturbacions en el procés d'adormiment i d'enduriment.

La naturalesa dels granulats i la seva preparació han de permetre garantir d'adequada resistència i durabilitat del formigó.

Els granulats no han de tenir reactivitat potencial amb els àlcalis del ciment, ni s'han de descompondre a causa dels agents exteriors a que estan sotmesos a l'obra.

No s'han d'utilitzar granulats provinents de terres toves, friables ni poroses, ni les que tinguin compostos ferrosos, guix, nòduls de piritita o de qualsevol altre tipus de clorurs, sulfurs o sulfits.

Toleràncies:

- Planor de la base (regle de 3 m): < 5 mm

- Resistència característica del formigó: $\geq 80\%$ Rn

- Defectes superficials: $\leq 15\%$ superfície

- Cocons: ≤ 3 u en 10 dm²

- Fissures

- Amplària: $\leq 0,1$ mm

- Llargària: ≤ 2 cm

BARRERES DE FORMIGÓ PREFABRICADES D'ÚS PERMANENT:

Les característiques següents han de complir amb els valors declarats pel fabricant, assajades segons la norma corresponent:

- Nivell de contenció (UNE-EN 1317-2): classe N1, N2, H1, H2, H3, H4a, H4b, L1, L2, L3, L4a o L4b

- Severitat de l'impacte (UNE-EN 1317-1): classe A, B o C
- Amplària de treball normalitzada (UNE-EN 1317-2): classe W1, W2, W3, W4, W5, W6, W7 o W8
- Deflexió dinàmica normalitzada (UNE-EN 1317-2): valor declarat pel fabricant en m
- Intrusió del vehicle normalitzada (UNE-EN 1317-2): classe VI1, VI2, VI3, VI4, VI5, VI6, VI7, VI8 o VI9. Només d'aplicació per als nivells de contenció L i H
- Durabilitat: el fabricant ha de declarar els materials i recobriments protectors utilitzats
- Resistència a la retirada de la neu (UNE-EN 1317-5): classe 1, 2, 3 o 4. Només d'aplicació quan es requereixi

2.- CONDICIONS DE SUBMINISTRAMENT I EMMAGATZEMATGE

BARRERES DE CONTROL D'ACCÉS:

Subministrament: Els elements d'acer laminat han de portar gravades en relleu les sigles del fabricant i el símbol de designació de l'acer.

Emmagatzematge: En el mateix lloc on s'ha de col·locar i de manera que no s'alterin les seves condicions.

PERFILS PER A BARRERES DE SEGURETAT FLEXIBLES I PERFILS PER A SISTEMES DE PROTECCIÓ DE MOTOCICLISTES:

Subministrament: Els perfils aniran marcats amb la identificació del fabricant. El marcatge ha de ser llegible a simple vista i indeleble.

Emmagatzematge: En zones a cobert. Si no és possible s'emmagatzemaran amb un pendent mínim de l'1,5% en el sentit longitudinal del perfil i amb una separació mínima de 4 cm entre els perfils i el terreny.

En cas de subministrar-se paletitzats i plastificats, es retiraran els plàstics.

L'aplec es realitzarà en zones llises, netes i pavimentades.

BARRERES DE FORMIGÓ PREFABRICADES:

Subministrament: Protegida de manera que no s'alterin les seves característiques.

Emmagatzematge: En el mateix lloc on s'ha de col·locar i de manera que no s'alterin les seves condicions.

3.- UNITAT I CRITERIS D'AMIDAMENT

Unitat d'amidament: la indicada a la descripció de l'element

Criteri d'amidament: quantitat necessària subministrada a l'obra

4.- NORMATIVA DE COMPLIMENT OBLIGATORI

BARRERES DE FORMIGÓ PREFABRICADES:

* Orden de 6 de febrero de 1976 por la que se aprueba el Pliego de prescripciones técnicas generales para obras de carreteras y puentes (PG 3/75)

* Orden de 28 de diciembre de 1999 por la que se actualiza el Pliego de Prescripciones Técnicas Generales para obras de carreteras y puentes en lo relativo a señalización, balizamiento y sistemas de contención de vehículos.

* Real Decreto 1247/2008, de 18 de julio, por el que se aprueba la Instrucción de Hormigón Estructural (EHE-08).

* UNE 135111:1994 Sistemas viales de contención de vehículos. Barreras de hormigón. Definiciones, clasificación, dimensiones y tolerancias.

* UNE 135112:1994 Sistemas viales de contención de vehículos. Barreras de hormigón. Materiales básicos y control de ejecución.

BARRERES DE FORMIGÓ PREFABRICADES D'ÚS PERMANENT:

UNE-EN 1317-1:2011 Sistemas de contención para carreteras. Parte 1: Terminología y criterios generales para los métodos de ensayo.

UNE-EN 1317-2:2011 Sistemas de contención para carreteras. Parte 2: Clases de comportamiento, criterios de aceptación para el ensayo de impacto y métodos de ensayo para barreras de seguridad incluyendo pretilles.

UNE-EN 1317-5:2008+A2:2012 Sistemas de contención para carreteras. Parte 5: Requisitos de producto y evaluación de la conformidad para sistemas de contención de vehículos.

PERFILS PER A BARRERES DE SEGURETAT FLEXIBLES:

* Orden de 6 de febrero de 1976 por la que se aprueba el Pliego de prescripciones técnicas generales para obras de carreteras y puentes (PG 3/75)

* Orden de 28 de diciembre de 1999 por la que se actualiza el Pliego de Prescripciones Técnicas Generales para obras de carreteras y puentes en lo relativo a señalización, balizamiento y sistemas de contención de vehículos.

* UNE 135121:2012 Barreras metálicas de seguridad para contención de vehículos. Valla de perfil de doble onda. Materiales, geometría, dimensiones y ensayos.

* UNE 135124:2012 Barreras metálicas de seguridad para contención de vehículos. Condiciones de manipulación y almacenamiento. Procedimientos de montaje y metodología de control.

BARRERES DE CONTROL D'ACCÉS I PERFILS PER A SISTEMES DE PROTECCIÓ DE MOTOCICLISTES:

No hi ha normativa de compliment obligatori.

5.- CONDICIONS DE CONTROL DE RECEPCIÓ

CONDICIONS DE MARCATGE I CONTROL DE LA DOCUMENTACIÓ EN BARRERES DE FORMIGÓ PREFABRICADES D'ÚS PERMANENT:

El subministrador ha de posar a disposició de la DF si aquesta ho sol·licita, la següent documentació, que acredita el marcatge CE, segons el sistema d'avaluació de conformitat aplicable:

- Productes per a àrees de circulació:

- Sistema 1: Declaració de Prestacions

Sobre el producte, en etiqueta adherida al producte, a l'emballatge o a l'albarà, han de constar les següents dades:

- Marca CE de conformitat amb el que disposen els Reials Decrets 1630/1992 de 29 de desembre i 1328/1995 de 28 de juliol. El símbol normalitzat del marcatge CE s'ha d'acompanyar de la següent informació:

- Número d'identificació de l'organisme de certificació

- Nom o marca comercial i adreça registrada del fabricant

- Dos últims díigits de l'any en què s'ha imprès el marcatge CE

- Número del certificat de conformitat CE

- Referència a la norma UNE-EN 1317-5

- Descripció del producte: nom genèric, material, dimensions i ús previst

- Informació de les característiques essencials segons annex ZA de la UNE-EN 1317-5

OPERACIONS DE CONTROL EN BARRERES DE FORMIGÓ PREFABRICADES D'ÚS TEMPORAL:

Les tasques de control a realitzar són les següents:

- Recepció i aprovació de la documentació que justifica les condicions exigides al fabricant de les peces, com ara homologació del producte, autorització d'ús, aplicacions realitzades, etc.

- Controls de fabricació:

- La empresa subministradora ha d'avisar a la DF, al menys amb una setmana d'anticipació de l'inici de la campanya de fabricació, per tal d'enviar, si correspon, un inspector a fàbrica.

- L'inspector enviat ha de tenir accés als registres de control de qualitat on figuren les mesures de paràmetres dimensionals o mecànics de l'element corresponent. En el transcurs d'aquesta visita, prèvia al començament de la producció, s'han de realitzar els controls següents:

- Comprovació de l'homologació del producte, de la fàbrica i dels procediments de fabricació i d'autocontrol de qualitat segons ISO-9002, i de la seva vigència.

- Examen del Manual i dels procediments del control de qualitat, amb especial èmfasi respecte als documents que identifiquen els controls realitzats sobre els elements acabats que es destinen a cada obra, i sobre la partida a què pertanyen. Criteris d'acceptació i rebuig, i tractament de les disconformitats.

- Examen de la documentació que acompanya el lliurament de cada lot. Comprovació de que sigui suficient i en el seu defecte, demanar-ne més.

- Comprovació del marcatge identificador dels elements a lliurar, i de la correspondència entre aquesta marca i la identificació de les proves a què han estat sotmesos els materials corresponents i les peces del lot.

- Seguiment de la fabricació en curs i observació de l'aplicació efectiva dels controls.

- Examen del parc d'aplegament i de la forma de manipulació, condicionament i càrrega de les peces.

- Es podran realitzar més visites a fàbrica, si s'escau, per a fer un nou seguiment i comprovació de la fabricació corresponent a l'obra i dels controls efectuats.

Controls de recepció a obra:

- Per a cada lot de subministrament, es realitzaran les comprovacions següents:

- Certificat CC - EHE, acreditatiu de la conformitat del producte amb les especificacions obligatòries de la Instrucció EHE-08

- Examen, comprovació i contrast (si s'escau) de la documentació que empara l'entrega de cada lot, incloent els resultats dels assaigs corresponents a característiques mecàniques, geomètriques i altres que justifiquin l'adequació del producte a les exigències del plec de condicions.

- Inspecció visual de les peces, examinant el seu aspecte, l'absència de danys o imperfeccions, etc.

- Control dimensional sobre un 5 % de les peces rebudes.

OPERACIONS DE CONTROL EN PERFILS LONGITUDINALS PER BARRERES DE SEGURETAT FLEXIBLES:

Les tasques de control a realitzar són les següents:

- Inspecció visual del material subministrat amb observació de les marques que identifiquen el fabricant, i recepció del corresponent certificat de qualitat on es garanteixen les condicions indicades al plec. Atenció especial a l'aspecte superficial del galvanitzat.

- Cada 256 m de barrera flexible (lot de control), es realitzaran els següents controls sobre peces escollides a l'atzar:

- Control indirecte de l'espessor de la barrera mitjançant el pes dels perfils (pes teòric peça de barrera de 2,90 mm de gruix i 473 mm de desenvolupament, descomptant forats i incloent el galvanitzat, es de 48,1 kg). Es pesaran individualment 25 peces corresponents al lot.

- Comprovació del recobriments: assaigs d'adherència i massa del recobriments (mètodes no destructius) sobre 10 peces del lot (assaigs d'adherència conforme UNE 37501 i de recobriments conforme UNE EN ISO 1461)

- Comprovació de les característiques geomètriques del perfil sobre 10 peces del lot (5 mesures en cada peça)
 - Cada 2000 m de barrera flexible (lot de control), es realitzaran els següents controls sobre peces escollides a l'atzar:
 - Identificació del tipus d'acer de la barrera (AP-11), segons UNE-EN 10111 (1 determinació).
 En cas de que el material disposi de la Marca AENOR, o una altra legalment reconeguda a un país de l'UE, s'ha de poder prescindir dels assaigs de control de recepció. La DF ha de sol·licitar, en aquest cas, els resultats dels assaigs corresponents al subministrament rebut, segons control de producció establert a la marca de qualitat del producte.
CRITERIS DE PRESA DE MOSTRES EN BARRERES DE FORMIGÓ PREFABRICADES:
 Els controls s'han de realitzar segons les instruccions de la DF i els criteris indicats a les normes de procediment corresponents.
CRITERIS DE PRESA DE MOSTRES EN PERFILS LONGITUDINALS PER BARRERES DE SEGURETAT FLEXIBLES:
 Els controls s'han de realitzar segons les instruccions de la DF i els criteris indicats a les normes de procediment corresponents.
 Les comprovacions geomètriques dels perfils es realitzaran sobre la barrera abans de galvanitzar. El control de l'alçada del perfil i la longitud total de la barrera, es podrà realitzar, sobre aquesta, un cop galvanitzada.
INTERPRETACIÓ DE RESULTATS I ACTUACIONS EN CAS D'INCOMPLIMENT EN BARRERES DE FORMIGÓ PREFABRICADES:
 No s'acceptaran els elements que incompleixin alguna de les condicions indicades en el Plec de Condicions Tècniques del Projecte, o que arribin a l'obra sense el certificat de garantia i identificacions corresponents.
 Els criteris d'acceptació, d'acceptació després de reparació, i de rebuig seran conformes amb les Normes vigents segons el Plec de condicions del Projecte, la seva addenda i el Contracte que regula l'execució de les obres.
INTERPRETACIÓ DE RESULTATS I ACTUACIONES EN CAS D'INCOMPLIMENT EN PERFILS LONGITUDINALS PER BARRERES DE SEGURETAT FLEXIBLES:
 No s'acceptarà l'ús de materials que no arribin acompanyats del corresponent certificat de qualitat del fabricant.
 El resultat del control indirecte del gruix serà satisfactori si el pes mig dels perfils resulta superior al valor de referència i, a més, es compleix que: $Q = (x - P) / s > 0,94$
 $X =$ Pes mig dels perfils dels lots
 $P =$ Pes de referència
 $s =$ Desviació estàndard (n-1), $s^2 = s (x_i - x)^2 / (n-1)$
 essent x_i el pes individual de cada perfil i n el nombre de perfils de la mostra.
 En cas d'incompliment es podrà, a criteri de la DF, ampliar la mostra d'assaig (analitzar més peces), acceptant-se el lot si es verifica la condició anterior.
 L'aspecte visual del recobriments i el resultat dels assaigs d'adherència han de ser conformes a les especificacions del plec. La mitjana de les 10 determinacions de la massa del galvanitzat ha de ser superior al valor especificat, i tots els valors individuals mantenir-se per sobre del 95% de dita especificació.
 Si el valor mig de les 5 determinacions de característiques geomètriques corresponents a una peça, no resulta conforme a la norma UNE 135-121, es rebutjarà dita peça i s'ampliarà el control fins a un total de 25 peces per lot. En cas d'observar noves deficiències, es passarà a controlar aquest aspecte sobre la totalitat de peces del lot.

BB - MATERIALS PER A PROTECCIONS I SENYALITZACIÓ

BBM - MATERIALS PER A PROTECCIONS DE VIALITAT

BBMZ - MATERIALS AUXILIARS PER A PROTECCIONS DE VIALITAT

1.- DEFINICIÓ I CARACTERÍSTIQUES DELS ELEMENTS

Materials auxiliars per a proteccions de vialitat.

S'han considerat els elements següents:

- Suport de perfil en C i tubular per a barreres de seguretat flexibles
- Suport de tub d'acer laminat i galvanitzat per a suport de senyalització
- Accessoris o peces especials per a barreres de seguretat flexibles
 - Separador per a barrera metàl·lica simple
 - Separador per a barrera metàl·lica doble
 - Connector de suport tubular
- Terminal en forma de cua de peix amb extrem pla per a barreres de seguretat

- Peça per a subjecció del sistema de protecció de motociclistes
- Peça angular per a extrem de barrera metàl·lica
- Topall final per a barrera metàl·lica simple

- Captallums per a barreres de seguretat
- Part proporcional d'elements de fixació per a barreres de seguretat
- Captallums retrorreflectants per a senyalització horitzontal, per a fixar al paviment

SUPORTS PER A BARRERES DE SEGURETAT FLEXIBLES:
 Element que suporta la barrera i que s'insereix en el terreny.
 Fabricat amb acer tipus S 235 JR segons UNE-EN 10025.
 Amb aptitud química a la galvanització: contingut de silici i fòsfor limitats ($Si \leq 0,03\%$ i $Si+2,5P \leq 0,09\%$)
 L'acer estarà protegit contra la corrosió mitjançant galvanitzat en calent segons UNE-EN ISO 1461.
 La qualitat del zinc utilitzat en la galvanització estarà d'acord amb l'UNE-EN 1179.
 Gruix del recobriments galvanitzat (UNE-EN ISO 1461): ≥ 70 micres
 Massa del recobriments galvanitzat (UNE-EN ISO 1461): ≥ 505 g/m²
 No ha de tenir bonys, punts d'oxidació ni desperfectes a la superfície.
 El recobriments dels elements ha de ser llis, homogeni i sense discontinuïtats a la capa de zinc.
 No ha de tenir taques, inclusions de flux, cendres o clapes.
 No ha de tenir exfoliacions visibles ni bombolles, ratlles, picadures o punts sense galvanitzar.
 Dimensions i toleràncies de suports tipus C: UNE 135122.
 Dimensions i toleràncies de suports tubulars: UNE 135123.
 Gruix nominal suport tipus C: 4 mm
 Gruix nominal suport tubular: 3 mm
SUPORTS DE SENYALITZACIÓ:
 Perfil de secció tancada, no massissa, d'acer laminat i galvanitzat en calent, per al suport de senyalització vertical.
 Per a senyals de circulació, els suports compliran les condicions de la UNE 135312, UNE 135314.
 Tipus d'acer: AP 11 (UNE 36093)
 L'acer estarà protegit contra la corrosió mitjançant galvanitzat en calent segons UNE-EN ISO 1461.
 Gruix del recobriments galvanitzat (UNE-EN ISO 1461): ≥ 70 micres
 Massa del recobriments galvanitzat (UNE-EN ISO 1461): ≥ 505 g/m²
 No ha de tenir bonys, punts d'oxidació ni desperfectes a la superfície.
 El recobriments dels elements ha de ser llis, homogeni i sense discontinuïtats a la capa de zinc.
 No ha de tenir taques, inclusions de flux, cendres o clapes.
 No ha de tenir exfoliacions visibles ni bombolles, ratlles, picadures o punts sense galvanitzar.
 L'alçada del suport ha de ser l'especificada al projecte.
 Doblegament (UNE 7472): Ha de complir
 Toleràncies:
 - Dimensió: $\pm 1\%$ (mínim ± 5 mm)
 - Gruix: -10% (toler.+limitada per toler. en massa)
 - Massa: $+8\%$; -6%
 Allargament fins a la ruptura:

Gruix (mm)	Allargament mínim (%)	
	Longitudinal	Transversal
≤ 40	26	24
> 40	25	23
≤ 65		

ACCESSORIS O PECES ESPECIALS PER A BARRERES DE SEGURETAT FLEXIBLES:
 Accessori necessari per a la instal·lació de les barreres, així com per a assegurar el seu correcte funcionament.
 Fabricat amb acer tipus S 235 JR segons UNE-EN 10025.
 Amb aptitud química a la galvanització: contingut de silici i fòsfor limitats ($Si \leq 0,03\%$ i $Si+2,5P \leq 0,09\%$)
 L'acer estarà protegit contra la corrosió mitjançant galvanitzat en calent segons UNE-EN ISO 1461.
 La qualitat del zinc utilitzat en la galvanització estarà d'acord amb l'UNE-EN 1179.
 Gruix del recobriments galvanitzat (UNE-EN ISO 1461): ≥ 70 micres
 Massa del recobriments galvanitzat (UNE-EN ISO 1461): ≥ 505 g/m²
 No ha de tenir bonys, punts d'oxidació ni desperfectes en la seva superfície.
 El recobriments dels elements ha de ser llis, homogeni i sense discontinuïtats a la capa de zinc.
 No ha de tenir taques, inclusions de flux, cendres o clapes.
 No ha de tenir exfoliacions visibles ni bombolles, ratlles, picadures o punts sense galvanitzar.
 Dimensions i toleràncies de separador, terminal cua de peix, peça angular i topall final : UNE 135122.
 Dimensions i toleràncies de connector de suport tubular : UNE 135123.

Gruix nominal: 3 mm
CAPTALLUMS REFLECTORS PER A BARRERES DE SEGURETAT:
 Captallums de forma angular, realitzat amb xapa d'acer laminat i galvanitzat en calent, recobert a l'exterior amb una làmina reflectora, per fixar a la barrera de seguretat.
 Ha de ser capaç de reflectir la major part de llum incident.
 No ha de tenir bonys, punts d'oxidació, ratlladures en la làmina reflectant ni desperfectes en la seva superfície.
 Tipus d'acer: S235JR (UNE-EN 10025-2)
 Gruix: 3 mm
CAPTALLUMS PER A COL.LOCAR EN EL PAVIMENT:
 Els captallums es classifiquen segons el seu ús en:
 - Permanents (color blanc en la part no retrorreflectant)
 - Temporals (color groc en la part no retrorreflectant)
 Segons la naturalesa del retrorreflector, es classifiquen en:
 - Codi 1: retrorreflector de vidre
 - Codi 2: retrorreflector orgànic de naturalesa polimèrica
 - Codi 3: retrorreflector orgànic de naturalesa polimèrica, protegit amb una superfície resistent a l'abradió
 Si esta format per dues o més parts, s'han de poder desmuntar només amb l'eina recomanada pel fabricant (si es necessari la seva substitució).
 L'element reflectant pot ser unidireccional o bidireccional.
 La zona reflectant del element ha d'estar formada per retrorreflectors de vidre o de naturalesa polimèrica, protegits o no, aquests últims amb una superfície resistent a l'abradió.
 Els captallums retrorreflectants que hagi de ser vist des d'un vehicle en moviment, ha de tenir les dimensions, nivell de retrorreflexió, disseny i colors, indicats en la UNE-EN 1463-1.
 El contorn del cos de l'element, no ha de tenir vores afilades que puguin comprometre la seguretat de la circulació vial.
 El sistema d'ancoratge ha de garantir la seva fixació permanent i que, en cas d'arrencament o trencament, no produeixi un perill per al trànsit ni degut a l'element arrencat ni degut als elements d'ancoratge que pugin restar sobre la calçada.
 Ha de portar marcat en la part superior, de forma indeleble i ben visible, com a mínim, el nom del fabricant i la data de fabricació.
 Les característiques tècniques de l'element han de ser les definides en la UNE-EN 1463-1 i s'han de comprovar segons aquesta norma.
PARTS PROPORCIONALS D'ELEMENTS DE FIXACIÓ PER A BARRERES DE SEGURETAT:
 Conjunt d'elements de fixació d'acer, formats per mitjà d'estampació i galvanitzats en calent, necessaris per a la fixació d'un metre de barrera de seguretat.
 Compliran les condicions de la norma UNE 135122.
 S'utilitzarà acer de tipus S235JR, segons UNE-EN 10025. En elements d'unió (cargols) no definits per cap norma s'utilitzaran acers de característiques similars als normalitzats.
 Recobriments galvanitzats en calent segons la norma UNE-EN ISO 10684.
 Les superfícies han de ser llises, sense fissures, rebaves ni d'altres defectes superficials.
 Els fils de la rosca dels cargols no han de tenir defecte de material ni empremtes d'eina.

2.- CONDICIONS DE SUBMINISTRAMENT I EMMAGATZEMATGE

SUPORTS PER A BARRERES DE SEGURETAT FLEXIBLES:
 Subministrament: Els perfils aniran marcats amb la identificació del fabricant. El marcatge ha de ser llegible a simple vista i indeleble.
 Emmagatzematge: En zones a cobert. Si no és possible s'emmagatzemaran amb un pendent mínim de l'1,5% en el sentit longitudinal del perfil i amb una separació mínima de 4 cm entre els perfils i el terreny. En cas de subministrar-se paletitzats i plastificats, es retiraran els plàstics.
 L'aplec es realitzarà en zones llises, netes i pavimentades.
SUPORTS PER A SENYALITZACIÓ:
 Subministrament: Cada element ha de portar gravades les sigles del fabricant i el símbol de designació de l'acer.
 Emmagatzematge: En llocs secs i ventilats sense contacte directe amb el terra.
ACCESSORIS PER A BARRERES DE SEGURETAT FLEXIBLES:
 Subministrament: Marcats amb la identificació del fabricant. El marcatge ha de ser llegible a simple vista i indeleble.
 Emmagatzematge: En zones a cobert. En llocs secs i ventilats sense contacte directe amb el terra. Els paquets han d'anar paletitzats i no s'han d'apilar.
 En cas de subministrar-se plastificats, s'han de retirar els plàstics.
 L'aplec s'ha de realitzar en zones llises, netes i pavimentades.
CAPTALLUMS:
 Subministrament: Empaquetats en caixes, de manera que no s'alterin les seves característiques. A l'exterior hi ha d'haver el nombre d'unitats que conté.
 Emmagatzematge: En el propi embalatge, de manera que no s'alterin les seves característiques.
PARTS PROPORCIONALS D'ELEMENTS:

Subministrament: Empaquetats en caixes. A l'exterior hi ha d'haver les característiques de l'element de fixació i el nombre d'unitats que conté.
 Emmagatzematge: En el propi embalatge, de manera que no s'alterin les seves característiques. No s'han d'apilar en més de dos alçàries.
 En cas de subministrar-se plastificats, s'han de retirar els plàstics.
 L'aplec s'ha de realitzar en zones llises, netes i pavimentades.

3.- UNITAT I CRITERIS D'AMIDAMENT

PART PROPORCIONAL D'ELEMENTS DE FIXACIÓ PER A BARRERES DE SEGURETAT:
 Unitat d'elements necessaris per a realitzar la unió d'una barrera al tram contigu i al seu suport.
BANDEROLA, PÒRTIC, SUPORT, ACCESSORIS PER A BARRERA FLEXIBLE I CAPTALLUMS:
 Unitat d'amidament: la indicada a la descripció de l'element
 Criteri d'amidament: quantitat necessària subministrada a l'obra

4.- NORMATIVA DE COMPLIMENT OBLIGATORI

NORMATIVA GENERAL:
 * Orden de 6 de febrero de 1976 por la que se aprueba el Pliego de prescripciones técnicas generales para obras de carreteras y puentes (PG 3/75)
 * Orden de 28 de diciembre de 1999 por la que se actualiza el Pliego de Prescripciones Técnicas Generales para obras de carreteras y puentes en lo relativo a señalización, balizamiento y sistemas de contención de vehículos.
SUPORTS DE PERFIL EN C, SEPARADORS, PECES ANGULARS, TOPALLS FINALS, TERMINALS EN FORMA DE CUA DE PEIX I PART PROPORCIONAL D'ELEMENTS DE FIXACIÓ PER A BARRERES DE SEGURETAT FLEXIBLES:
 * UNE 135122:2012 Barreras metálicas de seguridad para contención de vehículos. Elementos accesorios de las barreras metálicas. Materiales, geometría, dimensiones y ensayos.
 * UNE 135124:2012 Barreras metálicas de seguridad para contención de vehículos. Condiciones de manipulación y almacenamiento. Procedimientos de montaje y metodología de control.
SUPORTS DE PERFIL TUBULAR I CONNECTOR DE SUPORT TUBULAR:
 * UNE 135123:2012 Barreras metálicas de seguridad para contención de vehículos. Elementos accesorios de la barrera metálica simple con poste tubular. Materiales, geometría, dimensiones y ensayos.
 * UNE 135124:2012 Barreras metálicas de seguridad para contención de vehículos. Condiciones de manipulación y almacenamiento. Procedimientos de montaje y metodología de control.
CAPTALLUMS REFLECTORS PER A BARRERES DE SEGURETAT:
 * Recomendaciones para el empleo de placas reflectantes en la señalización vertical de carreteras. 1984.
 * UNE 135366:2011 Señalización vertical. Captafaros verticales. Características y métodos de ensayo.
CAPTALLUMS PER A COL.LOCAR EN EL PAVIMENT:
 * Orden de 28 de diciembre de 1999 por la que se actualiza el Pliego de Prescripciones Técnicas Generales para obras de carreteras y puentes en lo relativo a señalización, balizamiento y sistemas de contención de vehículos.
 * UNE-EN 1463-1:1998 Materiales para señalización vial horizontal. Captafaros retrorreflectantes. Parte 1: Características iniciales.

5.- CONDICIONS DE CONTROL DE RECEPCIÓ

OPERACIONS DE CONTROL:
 Els punts de control més destacables són els següents:
 - Inspecció visual del material subministrat amb observació de les marques que identifiquen el fabricant, i recepció del corresponent certificat de qualitat on es garanteixen les condicions indicades al plec. Atenció especial a l'aspecte superficial del galvanitzat.
OPERACIONS DE CONTROL EN SUPORTS:
 Els punts de control més destacables són els següents:
 - Cada 2000 kg, o fracció, de suports de les mateixes característiques (lot de control), es realitzaran els següents assaigs:
 - Característiques mecàniques: resistència a tracció, límit elàstic i allargament de ruptura (UNE-EN 10025).
 En cas de que el material disposi de la Marca AENOR, o una altra legalment reconeguda a un país de l'UE, s'ha de poder prescindir dels assaigs de control de recepció. La DF ha de sol·licitar, en aquest cas, els resultats dels assaigs corresponents al subministrament rebut, segons control de producció establert a la marca de qualitat del producte.
OPERACIONS DE CONTROL EN SUPORTS PER A BARRERES DE SEGURETAT:
 Els punts de control més destacables són els següents:
 - Cada 256 m de barrera de seguretat es realitzaran les següents comprovacions:
 - Determinació de la massa per unitat de superfície d'una pel·lícula de galvanitzat segons la norma UNE-EN ISO 1461.
 - Comprovació del recobriments: assaigs d'adherència i massa del recobriments (mètodes no

destructius) (assajos conforme UNE-EN ISO 1461)

- Comprovació de les característiques geomètriques dels suports.

OPERACIONS DE CONTROL EN SUPORTS PER A SENYALITZACIÓ:

Els punts de control més destacables són els següents:

- Cada 100 m de suports utilitzats a l'obra, es realitzaran les següents comprovacions:
 - Determinació de la massa per unitat de superfície d'una pel·licula de galvanitzat segons la norma UNE-EN ISO 1461.

- Comprovació del recobriment: assaigs d'adherència i massa del recobriment (mètodes no destructius) (assajos conforme UNE-EN ISO 1461)

- Comprovació de les característiques geomètriques dels suports.

CRITERIS DE PRESA DE MOSTRES:

S'han de seguir les instruccions de la DF i els criteris de les normes de procediment indicades en cada assaig.

INTERPRETACIÓ DE RESULTATS I ACTUACIONS EN CAS D'INCOMPLIMENT:

No s'acceptarà l'ús de materials que no arribin acompanyats del corresponent certificat de qualitat del fabricant.

Els resultats dels assaigs d'identificació compliran les condicions del plec. En cas d'incompliment en una comprovació, es repetirà l'assaig sobre dues mostres més del mateix lot, acceptant-ne el conjunt, quan aquests resultin satisfactoris.

BD - MATERIALS PER A EVACUACIÓ, CANALITZACIÓ I VENTILACIÓ ESTÀTICA

BD5 - MATERIALS PER A DRENATGES

BD5A - TUBS DE PVC PER A DRENATGES

0.- ELEMENTS QUE CONTEMPLA EL PLEC

BD5A2F00.

1.- DEFINICIÓ I CARACTERÍSTIQUES DELS ELEMENTS

Tub ranurat de PVC no plastificat, injectat, per a la recollida i el desguàs d'aigües subterrànies. S'han considerat els tipus següents:

- Tub de volta
- Tub circular

CARACTERÍSTIQUES GENERALS:

Tant el tub com les peces especials han de tenir els seus extrems acabats en un tall perpendicular a l'eix i les embocadures necessàries per a la seva unió per encolat o junta elàstica.

No ha de tenir rebaves, esquerdes, grans o d'altres defectes superficials.

Ha de tenir un color uniforme a tota la superfície.

La superfície interior ha de ser llisa i regular.

Pes específic (UNE 53-020) (P): $13,5 \text{ kN/m}^3 < P < 14,6 \text{ kN/m}^3$

Temperatura de reblaniment Vicat (UNE 53-118): $\geq 79^\circ\text{C}$

Resistència al xoc tèrmic (UNE 53114-2): Ha de complir

Coefficient de dilatació lineal a 0°C (UNE 53126): $\leq 8 \cdot 10^{-5} \geq P \geq 6 \cdot 10^{-5} (1/^\circ\text{C})$

Resistència a tracció simple (UNE EN 1452-2): $\geq 500 \text{ kg/cm}^2$

Allargament fins al trencament (UNE EN 1452-2): $\geq 80\%$

Absorció d'aigua (UNE EN 1452-2): $\leq 4 \text{ mg/cm}^2$

Opacitat (UNE EN ISO 13468-1): $0,2\%$

Superfície drenant: $\geq 90 \text{ cm}^2/\text{m}$; $\geq 3\%$ Superfície lateral

Toleràncies:

- Diàmetre exterior: + 2 mm, - 0 mm
- Gruix a qualsevol punt: + 0,3 mm, - 0 mm

TUB CIRCULAR:

Els tubs han de ser ranurats i rígids, formats enrotllant una banda nervada amb les vores conformades, i amb unió de la banda per soldadura química.

La cara interior del tub ha de ser llisa, mentre que l'exterior del tub ha de ser nervada.

Els nervis han de tenir forma de "T".

El tub ha de resistir sense deformacions les càrregues interiors i exteriors que rebrà quan estigui en servei.

Qualitat (UNE 53331 / ASTM D 1784): "D"

TUB DE VOLTA:

Els tubs han de ser ranurats de PVC no plastificat, injectat, per a la recollida i el desguàs d'aigües subterrànies.

El tub ha de disposar, en la part inferior, d'una zona sense ranures per a la recollida i conducció de l'aigua, de forma trapezoidal.

Característiques del tub:

Diàmetre (mm)	Gruix (mm)	Superfície filtrant (cm ² /m)	Capacitat de filtració (l s/m)
90	$\geq 0,8$	≥ 65	$\geq 1,5$
110	$\geq 1,0$	≥ 75	$\geq 2,8$
160	$\geq 1,2$	≥ 100	$\geq 5,2$

2.- CONDICIONS DE SUBMINISTRAMENT I EMMAGATZEMATGE

Emmagatzematge: Assentats horitzontalment sobre superfícies planes i a la vora de la rasa per tal d'evitar manipulacions.

3.- UNITAT I CRITERIS D'AMIDAMENT

Unitat d'amidament: la indicada a la descripció de l'element

Criteri d'amidament: quantitat necessària subministrada a l'obra

4.- NORMATIVA DE COMPLIMENT OBLIGATORI

No hi ha normativa de compliment obligatori.

5.- CONDICIONS DE CONTROL DE RECEPCIÓ

CONDICIONS DE MARCATGE I CONTROL DE LA DOCUMENTACIÓ:

A cada tub i peça especial o a l'albarà de lliurament han de constar-hi les dades següents:

- Nom del fabricant o marca comercial
- Diàmetre nominal i gruix
- Sigles PVC
- Data de fabricació
- Marca d'identificació dels controls a què ha estat sotmès el lot

OPERACIONS DE CONTROL:

Els punts de control més destacables són els següents:

- En cada subministrament:
 - Inspecció visual de l'aspecte general dels tubs i peces per a junts.
 - Comprovació de les dades de subministrament exigides (albarà o etiqueta).
 - Recepció del certificat de qualitat del fabricant, d'acord a les condicions del plec.
 - Comprovació de l'estanquitat del tub.
 - Comprovació dimensional sobre un 10% de les peces rebudes (tubs i unions). Per a cada peça es realitzaran:
 - 5 determinacions del diàmetre interior.
 - 5 determinacions de la longitud.
 - Desviació màxima respecte la generatriu.
 - 5 determinacions del gruix.

- Per a cada subministrador diferent de tubs, es realitzaran els següents assaigs:
 - Resistència a la tracció simple i allargament fins a trencament (UNE EN 1452-2)
 - Temperatura de reblaniment Vicat (UNE EN ISO 306)
 - Resistència a l'aixafament (ASTM C.497), per a cada diàmetre diferent.

En cas de que el material disposi de la Marca AENOR, o una altra legalment reconeguda a un país de l'UE, s'ha de poder prescindir dels assaigs de control de recepció. La DF ha de sol·licitar, en aquest cas, els resultats dels assaigs corresponents al subministrament rebut, segons control de producció establert a la marca de qualitat del producte.

CRITERIS DE PRESA DE MOSTRES:

S'han de seguir les instruccions de la DF i els criteris de les normes de procediment indicades en cada assaig.

INTERPRETACIÓ DE RESULTATS I ACTUACIONS EN CAS D'INCOMPLIMENT:

No s'acceptaran materials que no arribin a l'obra correctament referenciats i acompanyats del corresponent certificat de qualitat del fabricant.

Les peces que hagin sofert danys durant el transport o que presentin defectes, seran rebutjades a l'instant.

Es rebutjaran les peces que no superin les condicions de la inspecció visual o les comprovacions geomètriques. En aquest darrer cas, s'incrementarà el control, en primer lloc, fins el 20% de les

peces rebudes, i si es continuen observant irregularitats, fins el 100% del subministrament. En cas d'incompliment en els assaigs de resistència i d'estanquitat, es repetirà el control sobre dues peces més del mateix lot, acceptant-se el conjunt quan els nous resultats siguin conformes a les especificacions. Si també falla una d'aquestes proves, es rebutjarà el lot assajat.

BD - MATERIALS PER A EVACUACIÓ, CANALITZACIÓ I VENTILACIÓ ESTÀTICA

BD5 - MATERIALS PER A DRENATGES

BD5Z - MATERIALS AUXILIARS PER A DRENATGES

0.- ELEMENTS QUE CONTEMPLA EL PLEC

BD5ZBJC0.

1.- DEFINICIÓ I CARACTERÍSTIQUES DELS ELEMENTS

Dispositius de cobriment i tancament per a pous, pericons, embornals o interceptors i materials complementaris per a pous de registre.

S'han considerat els elements següents:

- Bastiment i reixa practicable o fixa per a embornals
- Bastiment de perfil d'acer, amb o sense traves
- Reixa practicable o fixa

S'han considerat els materials següents per a tapes i reixes

- Fosa gris
- Fosa dúctil
- Acer

BASTIMENT I TAPA O BASTIMENT I REIXA:

La peça ha de tenir la forma i els gruixos adequats per a suportar les càrregues del trànsit.

Els dispositius de cobriment i tancament utilitzats en zones de circulació de vianants i/o de vehicles, s'han de classificar segons la norma UNE-EN 124, en alguna de les classes següents:

- Classe A 15: Zones susceptibles de ser utilitzades només per vianants i ciclistes.
- Classe B 125: Voreres, zones de vianants i superfícies semblants, àrees d'estacionament i aparcaments de varis pisos per a cotxes.
- Classe C 250: Vorals i cunetes de carrers, que mesurada a partir de la vorada de la vorera s'extén en un màxim de 0,5 m sobre la calçada i 0,2 m sobre la vorera
- Classe D 400: Calçades de carreteres (inclòs carrers de vianants), vorals estabilitzats i zones d'aparcament per a tot tipus de vehicles.
- Classe E 600: Zones per les que circulen vehicles de gran tonelatje (paviments d'aeroports, molls, etc.).
- Classe F 900: Zones sotmeses a càrregues particularment elevades (paviments d'aeroports)

Tots els elements que formen el dispositiu han d'estar protegits contra la corrosió.

El dispositiu ha d'estar lliure de defectes que puguin perjudicar el seu bon estat per tal de ser utilitzat.

Les tapes o reixes metàl·liques, han de tenir la superfície superior antilliscant.

Quan estiguin combinat un metall amb el formigó, o qualsevol altre material, ambdós han de tenir una adherència satisfactoria.

Els dispositius han de ser compatibles amb els seus assentaments. El conjunt no ha de produir soroll al trepitjar-lo.

Les tapes o reixes han d'estar assegurades en la seva posició contra el desplaçament degut al trànsit amb una fondària d'encastament suficient o amb un dispositiu de tancament.

La tapa o reixa ha de quedar assegurada dins del bastiment per algun dels següents procediments:

- Amb un dispositiu de tanca
- Amb suficient massa superficial
- Amb una característica específica en el disseny

El disseny d'aquests procediments ha de permetre que la tapa o reixa es pugui obrir amb una eina d'us normal.

El disseny del conjunt ha de garantir la posició correcta de la tapa o reixa en relació amb el bastiment.

S'han de preveure dispositius que permetin garantir un desbloquejament de la tapa o reixa i la seva apertura.

La tapa o reixa ha de recolzar-se en el bastiment en tot el seu perímetre. La pressió del recolzament

corresponent a la càrrega d'assaig no ha de superar els 7,5 N/mm². El recolzament ha de contribuir a l'estabilitat de la reixa o tapa en condicions d'us.

L'alçària del bastiment dels dispositius de tancament de les classes D 400, E 600 i F 900, ha de ser com a mínim de 100 mm.

La superfície superior de les reixes, tapes i bastiment ha de ser plana, només les reixes de la classe D 400 poden tenir una superfície còncava.

La franquícia total entre els diferents elements dels dispositius de cobriment i tancament, han de complir les especificacions següents:

- Un o dos elements:
 - Pas lliure \leq 400 mm: \leq 7 mm
 - Pas lliure $>$ 400 mm: \leq 9 mm
- Tres o més elements:
 - Franquícia del conjunt: \leq 15 mm
 - Franquícia de cada element individual: \leq 5 mm

Fondària d'encastament (classes D 400 a F 900): \geq 50 mm

Toleràncies:

- Planor: \pm 1% del pas lliure; \leq 6 mm
- Dimensions: \pm 1 mm
- Guerxament: \pm 2 mm

Si el dispositiu de tancament té forats de ventilació, aquests han de complir les condicions següents:

Superfície de ventilació:

- Pas lliure \leq 600 mm: \geq 5% de la superfície d'un cercle, amb un diàmetre igual a la pas lliure
- Pas lliure $>$ 600 mm: \geq 140 cm²

Dimensions dels forats de ventilació:

- Ranures:
 - Llargària: \leq 170 mm
 - Amplària:
 - Classes A 15 a B 125: 18-25 mm
 - Classes C 250 a F 900: 18-32 mm
- Forats:
 - Diàmetre:
 - Classes A 15 a B 125: 18-38 mm
 - Classes C 250 a F 900: 30-38 mm

BASTIMENT AMB REIXA O TAPA PRACTICABLE:

El conjunt ha d'obrir i tancar correctament.

Un cop tancada, la tapa o reixa ha de quedar enrasada amb el bastiment.

L'angle respecte a la horitzontal, de la reixa oberta, ha de ser com a mínim de 100°.

REIXA:

Les dimensions dels intervals entre brèndoles han d'estar determinades en funció de la capacitat de desgüas de la reixa i han d'estar uniformement repartits en l'obertura lliure.

La superfície d'absorció no ha de ser menor que el 30% de l'obertura lliure.

L'amplària i llargària màxims dels espais entre brèndoles, ha de complir l'especificat a l'apartat 7.9.1 i 7.9.2 de l'UNE-EN 124.

BASTIMENT:

Ha de ser pla i ben escairat.

Els perfils que el formen han de ser rectes quan el bastiment és rectangular.

Ha de portar potes d'ancoratge distribuïdes uniformement i, com a mínim, una a cada angle si el bastiment és rectangular i tres si és circular.

Separació entre potes d'ancoratge: \leq 60 cm

Llargària dels elements de fixació: \geq 30 mm

Toleràncies:

- Alçària del bastiment: \pm 1,5 mm
- Amplària (sempre que l'encaix de la reixa sigui el correcte): \leq 0,25% llargària
- Rectitud dels perfils: Fletxa: \leq 0,25% llargària
- Dimensions exteriors del bastiment: \pm 2 mm

BASTIMENT D'ACER GALVANITZAT AMB TRAVES:

Ha d'anar reforçat amb traves soldades de tub de secció quadrada o de passamà del mateix material.

Separació entre traves: \leq 100 cm

Dimensions del tub de travada: 20 x 20 mm

Alçària del passamà de travada: 60 mm

REIXA FIXA:

Ha de portar potes d'ancoratge distribuïdes uniformement i, com a mínim, una a cada angle si el bastiment és rectangular i tres si és circular.

Separació entre potes d'ancoratge: \leq 60 cm

Llargària dels elements de fixació: \geq 30 mm

ELEMENTS AMB RECOBRIMENT DE PINTURA BITUMINOSA:

El recobriment de pintura bituminosa, ha de formar una capa contínua que ha de cobrir a l'element completament.

Ha de tenir un color, una lluentor i una textura uniformes.
La pintura ha d'estar ben adherida al suport, no ha de tenir bullofes, escrostonament, ni altres defectes superficials.

DISPOSITIUS DE TANCAMENT D'ACER:

Gruix: $\geq 2,75$ mm

Gruix i massa del galvanitzat:

- Gruix de l'acer $\geq 2,75$ a < 5 mm: ≥ 50 micres i 350 g/m²

- Gruix de l'acer ≥ 5 mm: ≥ 65 micres i 450 g/m²

ELEMENTS DE FOSA:

La fosa ha de ser gris, de grafit laminar (fosa gris normal, conforme a la norma UNE-EN 1561) o de grafit esferoidal (fosa nodular o dúctil, conforme a la norma UNE-EN 1563).

Les peces han de ser netes, lliures de sorra solta, d'òxid o de qualsevol altre tipus de residu. No ha de tenir defectes superficials (esquerdes, rebaves, bufaments, inclusions de sorra, gotes fredes, etc.).

BASTIMENT I TAPA O REIXA DE FOSA GRISA:

La fosa ha de ser grisa, amb grafit en vetes fines repartides uniformement i sense zones de fosa blanca.

Les dimensions de la cara inferior han de ser més petites que les corresponents a la cara superior.

Quan la peça hagi de portar potes d'ancoratge, aquestes han de ser de la mateixa colada.

Resistència a tracció de la fosa, proveta cilíndrica (UNE 36-111): ≥ 180 N/mm²

Duresa Brinell (UNE-EN-ISO 6506/1): ≥ 155 HB

Contingut de ferrita, a 100 augments: $\leq 10\%$

Contingut de fòsfor: $\leq 0,15\%$

Contingut de sofre: $\leq 0,14\%$

ELEMENTS D'ACER GALVANITZAT:

Ha de ser de perfils conformats d'acer S235JR, soldats.

El conjunt ha d'estar lligat sòlidament amb soldadura.

El recobriments de zinc ha d'estar ben adherit. Ha de ser llis, sense discontinuïtats, exfoliacions ni taques.

Límit elàstic de l'acer: ≥ 240 N/mm²

Resistència a tracció de l'acer: ≥ 340 N/mm²

Massa de recobriments del galvanitzat: ≥ 360 g/m²

Puresa del zinc de recobriments: $\geq 98,5\%$

2.- CONDICIONS DE SUBMINISTRAMENT I EMMAGATZEMATGE**BASTIMENT:**

Subministrament: Amb les proteccions necessàries perquè arribi a l'obra amb les condicions exigides i amb l'escairats previst.

Emmagatzematge: En posició horitzontal sobre superfícies planes i rígides per tal d'evitar deformacions o danys que alterin les seves característiques.

BASTIMENT I TAPA O REIXA:

Subministrament: Embalats en caixes. Cada caixa ha de portar escrit el nombre de peces que conté i les seves dimensions.

Emmagatzematge: En posició horitzontal sobre superfícies planes i rígides per tal d'evitar deformacions o danys que alterin les seves característiques.

3.- UNITAT I CRITERIS D'AMIDAMENT

Unitat d'amidament: la indicada a la descripció de l'element

Criteri d'amidament: quantitat necessària subministrada a l'obra

4.- NORMATIVA DE COMPLIMENT OBLIGATORI**BASTIMENT I TAPA O BASTIMENT I REIXA:**

UNE-EN 124:1995 Dispositivos de cubrimiento y de cierre para zonas de circulación utilizadas por peatones y vehículos. Principios de construcción, ensayos de tipo, marcado, control de calidad.

ELEMENTS DE FOSA GRIS:

* UNE 36111:1973 Fundición gris. Tipos, características y condiciones de suministro de piezas moldeadas.

5.- CONDICIONS DE CONTROL DE RECEPCIÓ**CONDICIONS DE MARCATGE I CONTROL DE LA DOCUMENTACIÓ:**

La tapa o reixa i el bastiment han de tenir marcades de forma indeleble les indicacions següents:

- El codi de la norma UNE EN 124
- La classe segons la norma UNE EN 124
- El nom o sigles de fabricant i el lloc de fabricació
- Referència, marca o certificació si en té

OPERACIONS DE CONTROL EN BASTIMENTS, TAPES I REIXES DE FOSA:

Les tasques de control a realitzar són les següents:

- Recepció del certificat de qualitat del fabricant, d'acord a les condicions del plec.

CRITERIS DE PRESA DE MOSTRES:

Les operacions de control s'han de realitzar segons les indicacions de la DF.

INTERPRETACIÓ DE RESULTATS I ACTUACIONS EN CAS D'INCOMPLIMENT:

No s'acceptarà l'ús de materials que no arribin acompanyats del corresponent certificat de qualitat del fabricant.

En cas de disconformitat d'un control geomètric o de pes, es rebutjarà la peça assajada i s'incrementarà el control, en primer lloc, fins al 20% de les peces, i en cas de seguir observant deficiències, fins al 100% del subministrament.

BD - MATERIALS PER A EVACUACIÓ, CANALITZACIÓ I VENTILACIÓ ESTÀTICA**BD7 - TUBS PER A CLAVEGUERES I COL·LECTORS****BD7J - TUBS DE POLIETILÈ DE DENSITAT ALTA PER A CLAVEGUERES I COL·LECTORS****0.- ELEMENTS QUE CONTEMPLA EL PLEC****BD7JV140, BD7JL140.****1.- DEFINICIÓ I CARACTERÍSTIQUES DELS ELEMENTS**

Tub de polietilè de densitat alta apte per a unions soldades per a l'execució d'obres d'evacuació d'aigües residuals en canalitzacions subterrànies.

CARACTERÍSTIQUES GENERALS:

El tub ha de tenir la superfície llisa, sense ondulacions. No ha de tenir bombolles, esquerdes ni d'altres defectes.

Els extrems han d'acabar amb un tall perpendicular a l'eix i sense rebaves.

Els tubs han de poder unir-se entre si mitjançant el sistema de soldadura descrit a l'UNE 53394.

Les unions han de tenir la resistència definida a l'UNE 53365.

Cada tub ha de portar marcades com a mínim cada 3 m, de forma indeleble i ben visible les dades següents:

- Designació comercial
- Referència del material (PE 50A)
- Diàmetre nominal en mm
- Gruix nominal en mm
- Pressió nominal en MPa
- Any de fabricació
- UNE 53365

Material constitutiu:

- Polietilè d'alta densitat tal i com es defineix en la norma UNE-EN ISO 1872-1.

- Negre de carboni amb les característiques següents:

- Densitat: $1500-2000$ kg/m³

- Mida mitjana de la partícula: $0,010-0,025$ micres

Les característiques físiques i químiques dels tubs han de complir l'especificat en l'apartat 5.2.3 de l'UNE 53365.

Ha de superar els assaigs d'estanquitat, resistència a la pressió interna i de rigidesa circumferencial, descrits a l'UNE 53365.

Diàmetre i gruix de la paret:

Diàmetre Nominal (mm)	Gruix de la paret (mm)		Tolerància màxima DN (mm)
	Serie 12.5 PN 0,4 MPa	Serie 8 PN 0,6 MPa	
110	4,2	6,6	+ 1,0
125	4,8	7,4	+ 1,2
140	5,4	8,3	+ 1,3
160	6,2	9,5	+ 1,5

180	6,9	10,7	+ 1,7
200	7,7	11,9	+ 1,8
225	8,6	13,4	+ 2,1
250	9,6	14,8	+ 2,3
280	10,7	16,6	+ 2,6
315	12,1	18,7	+ 2,9
355	13,6	21,1	+ 3,2
400	15,3	23,7	+ 3,6
450	17,2	26,7	+ 4,1
500	19,1	29,6	+ 4,5
560	21,4	33,2	+ 5,0
630	24,1	37,4	+ 5,0
710	27,2	42,0	+ 5,0
800	30,6	47,4	+ 5,0

Toleràncies:

- Diàmetre exterior mig (arrodonit al 0,1 mm superior): + 0,009 DN mm, <= + 5,0
- Ovalació (arrodonit al 0,1 mm superior) (DN = diàmetre nominal en mm):
 - Tubs rectes: <= 0,02 DN mm
 - Tubs subministrat en rotlle: <= 0,06 DN mm
- Gruix de la paret (arrodonit al 0,1 mm superior) (e = gruix nominal en mm):
 - Tubs gruix nominal <= 24 mm: 0,1e + 0,2 mm
 - Tubs gruix nominal > 24 mm: 0,15e + 0,2 mm
- Llargària (23 ± 2°C): + 10 mm

No s'admeten toleràncies negatives en cap de les dimensions del tub.

La verificació de les mesures s'ha de fer d'acord amb la norma UNE 53365.

2.- CONDICIONS DE SUBMINISTRAMENT I EMMAGATZEMATGE

Subministrament: Protegit per tal que arribi a l'obra amb les condicions exigides.

Emmagatzematge: En llocs protegits d'impactes, dels raigs solars i ben ventilats. S'han d'apilar horitzontalment i paral·lelament sobre superfícies planes.

3.- UNITAT I CRITERIS D'AMIDAMENT

Unitat d'amidament: la indicada a la descripció de l'element

Criteri d'amidament: quantitat necessària subministrada a l'obra

4.- NORMATIVA DE COMPLIMENT OBLIGATORI

* UNE 53365:1990 Plàstics. Tubos de polietileno de alta densidad para uniones soldadas, usados para canalizaciones subterráneas, enterradas o no, empleadas para la evacuación y desagües. Características y métodos de ensayo.

BD - MATERIALS PER A EVACUACIÓ, CANALITZACIÓ I VENTILACIÓ ESTÀTICA**BDD - MATERIALS PER A POUS DE REGISTRE****BDDZ - MATERIALS AUXILIARS PER A POUS DE REGISTRE****0.- ELEMENTS QUE CONTEMPLA EL PLEC**

BDDZ51D0,BDDZAHB0,BDDZAH0.

1.- DEFINICIÓ I CARACTERÍSTIQUES DELS ELEMENTS

Dispositius de cobriment i tancament per a pous, pericons, embornals o interceptors i materials complementaris per a pous de registre.

S'han considerat els elements següents:

- Bastiment i tapa per a pous i pericons de registre de canalitzacions
- S'han considerat els materials següents per a tapes i reixes
- Fosa gris

- Fosa dúctil

- Acer

BASTIMENT I TAPA O BASTIMENT I REIXA:

La peça ha de tenir la forma i els gruixos adequats per a suportar les càrregues del trànsit. Els dispositius de cobriment i tancament utilitzats en zones de circulació de vianants i/o de vehicles, s'han de classificar segons la norma UNE-EN 124, en alguna de les classes següents:

- Classe A 15: Zones susceptibles de ser utilitzades només per vianants i ciclistes.
- Classe B 125: Voreres, zones de vianants i superfícies semblants, àrees d'estacionament i aparcaments de varis pisos per a cotxes.
- Classe C 250: Vorals i cunetes de carrers, que mesurada a partir de la vorada de la vorera s'extén en un màxim de 0,5 m sobre la calçada i 0,2 m sobre la vorera
- Classe D 400: Calçades de carreteres (inclòs carrers de vianants), vorals estabilitzats i zones d'aparcament per a tot tipus de vehicles.
- Classe E 600: Zones per les que circulen vehicles de gran tonelatje (paviments d'aeroports, molls, etc.).
- Classe F 900: Zones sotmeses a càrregues particularment elevades (paviments d'aeroports)

Tots els elements que formen el dispositiu han d'estar protegits contra la corrosió.

El dispositiu ha d'estar lliure de defectes que puguin perjudicar el seu bon estat per tal de ser utilitzat.

Les tapes o reixes metàl·liques, han de tenir la superfície superior antilliscant.

Quan estiguin combinat un metall amb el formigó, o qualsevol altre material, ambdós han de tenir una adherència satisfactoria.

Els dispositius han de ser compatibles amb els seus assentaments. El conjunt no ha de produir soroll al trepitjar-lo.

Les tapes o reixes han d'estar assegurades en la seva posició contra el desplaçament degut al trànsit amb una fondària d'encastament suficient o amb un dispositiu de tancament.

La tapa o reixa ha de quedar assegurada dins del bastiment per algun dels següents procediments:

- Amb un dispositiu de tanca
- Amb suficient massa superficial
- Amb una característica específica en el disseny

El disseny d'aquests procediments ha de permetre que la tapa o reixa es pugui obrir amb una eina d'ús normal.

El disseny del conjunt ha de garantir la posició correcta de la tapa o reixa en relació amb el bastiment.

S'han de preveure dispositius que permetin garantir un desbloquejament de la tapa o reixa i la seva apertura.

La tapa o reixa ha de recolzar-se en el bastiment en tot el seu perímetre. La pressió del recolzament corresponent a la càrrega d'assaig no ha de superar els 7,5 N/mm². El recolzament ha de contribuir a l'estabilitat de la reixa o tapa en condicions d'ús.

L'alçària del bastiment dels dispositius de tancament de les classes D 400, E 600 i F 900, ha de ser com a mínim de 100 mm.

La superfície superior de les reixes, tapes i bastiment ha de ser plana, només les reixes de la classe D 400 poden tenir una superfície cònca.

El pas lliure dels dispositius de tancament utilitzats com a pas d'home, s'han d'ajustar a les normes de seguretat en funció del lloc a on s'instal·lin. En general han de tenir un diàmetre mínim de 600 mm.

- Complementes per a pou de registre:

- Graó d'acer galvanitzat
- Graó de fosa
- Fleix d'acer inoxidable i anells d'expansió per a junt d'estanquitat entre el tub i el pou de registre

La franquícia total entre els diferents elements dels dispositius de cobriment i tancament, han de complir les especificacions següents:

- Un o dos elements:
 - Pas lliure <= 400 mm: =< 7 mm
 - Pas lliure > 400 mm: =< 9 mm
- Tres o més elements:
 - Franquícia del conjunt: <= 15 mm
 - Franquícia de cada element individual: <= 5 mm

Fondària d'encastament (classes D 400 a F 900): >= 50 mm

Toleràncies:

- Planor: ± 1% del pas lliure; <= 6 mm
- Dimensions: ± 1 mm
- Guernament: ± 2 mm

Si el dispositiu de tancament té forats de ventilació, aquests han de complir les condicions següents:

Superfície de ventilació:

- Pas lliure <= 600 mm: >= 5% de la superfície d'un cercle, amb un diàmetre igual a la pas lliure
- Pas lliure > 600 mm: >= 140 cm²

Dimensions dels forats de ventilació:

- Ranures:
 - Llargària: ≤ 170 mm
 - Amplària:
 - Classes A 15 a B 125: 18-25 mm
 - Classes C 250 a F 900: 18-32 mm
- Forats:
 - Diàmetre:
 - Classes A 15 a B 125: 18-38 mm
 - Classes C 250 a F 900: 30-38 mm

BASTIMENT AMB REIXA O TAPA PRACTICABLE:

El conjunt ha d'obrir i tancar correctament.

Un cop tancada, la tapa o reixa ha de quedar enrasada amb el bastiment.

L'angle respecte a la horitzontal, de la reixa oberta, ha de ser com a mínim de 100°.

ELEMENTS AMB RECOBRIMENT DE PINTURA BITUMINOSA:

El recobriments de pintura bituminosa, ha de formar una capa contínua que ha de cobrir a l'element completament.

Ha de tenir un color, una lluentor i una textura uniformes.

La pintura ha d'estar ben adherida al suport, no ha de tenir bullofes, escrostonament, ni altres defectes superficials.

DISPOSITIUS DE FORMIGÓ ARMAT:

En els dispositius de tancament de les classes A 15 a D 400 de formigó armat, les arestes i superfícies de contacte entre el bastiment i la tapa, han d'estar protegides amb una xapa de fosa o d'acer galvanitzat en calent.

Gruix mínim de fosa o d'acer:

- A 15: ≥ 2 mm
- B 125: ≥ 3 mm
- C 250: ≥ 5 mm
- D 400: ≥ 6 mm
- E 600 i F 900: A determinar en funció de cada disseny

Resistència característica a la compressió del formigó després de 28 dies:

- Classe B 15 a F 900: ≥ 40 N/mm²
- Classe A 15: ≥ 25 N/mm²

Gruix del recobriments de formigó de l'armadura d'acer: ≥ 20 mm

ELEMENTS DE FOSA:

La fosa ha de ser gris, de grafit laminar (fosa gris normal, conforme a la norma UNE-EN 1561) o de grafit esferoidal (fosa nodular o dúctil, conforme a la norma UNE-EN 1563).

Les peces han de ser netes, lliures de sorra solta, d'òxid o de qualsevol altre tipus de residu. No ha de tenir defectes superficials (esquerdes, rebaves, bufaments, inclusions de sorra, gotes fredes, etc.).

BASTIMENT I TAPA O REIXA DE FOSA GRISA:

La fosa ha de ser grisa, amb grafit en vetes fines repartides uniformement i sense zones de fosa blanca.

Les dimensions de la cara inferior han de ser més petites que les corresponents a la cara superior. Quan la peça hagi de portar potes d'ancoratge, aquestes han de ser de la mateixa colada.

Resistència a tracció de la fosa, proveta cilíndrica (UNE 36-111): ≥ 180 N/mm²

Duresa Brinell (UNE EN ISO 6506/1): ≥ 155 HB

Contingut de ferrita, a 100 augments: $\leq 10\%$

Contingut de fòsfor: $\leq 0,15\%$

Contingut de sofre: $\leq 0,14\%$

GRAÓ D'ACER GALVANITZAT:

Graó de rodó d'acer llis, AE 215 L, fabricat per laminació en calent.

El graó ha de portar una platina d'acer soldada a cada un dels seus extrems, per a facilitar l'ancoratge.

Tots els segments del graó han d'estar continguts en el mateix pla.

La peça ha d'estar protegida amb una galvanització per immersió en calent.

El recobriments ha d'estar ben adherit. Ha de ser llis, sense taques, discontinuïtats, exfoliacions, etc.

Resistència a la tracció: 340 - 500 N/mm²

Límit elàstic (UNE 7-474): ≥ 220 N/mm²

Allargament a la ruptura: $\geq 23\%$

Característiques del galvanitzat:

- Densitat del metall dipositat: = 6,4 kg/dm³
- Massa del recobriments (UNE 37-501): = 610 g/m²
- Gruix (UNE 37-501): 85 micres
- Puresa del zenc (UNE 37.302): = 98,5%
- Adherència (UNE 37-501): sense exfoliacions ni desprendiments
- Continuitat del revestiment (UNE 37-501): sense desprendiments

Toleràncies:

- Dimensions: ± 2 mm
- Guerxament: ± 1 mm
- Diàmetre del rodó: - 5%

GRAÓ DE FOSA:

Graó emmotllat amb fosa de tipus nodular.

El grafit ha d'aparèixer en forma esferoidal en una superfície $\geq 85\%$ de la peça.

Ha de ser plana. Ha de tenir la forma i els gruixos adequats per a suportar les càrregues de servei. A cada peça ha d'haver-hi la marca del fabricant.

Resistència a la tracció de la fosa (UNE 36-118): ≥ 380 N/mm²

Allargament a la ruptura: $\geq 17\%$

Contingut de perlita: $\leq 5\%$

Contingut de cementita a les zones d'encastament: $\leq 4\%$

Toleràncies:

- Dimensions: ± 2 mm
- Guerxament: ± 1 mm

FLEIX D'ACER INOXIDABLE I ANELLS D'EXPANSIÓ:

Peça de goma sintètica amb un fleix d'acer d'expansió per a la unió de la peça al pou de registre i una brida d'acer per a la unió de la peça amb el tub, configurant un junt flexible entre el pou de registre i el tub.

La goma ha de ser resistent als olis, àcids, l'ozó i les aigües residuals.

El fleix d'expansió i la brida han de ser d'acer inoxidable no magnètic.

El junt no ha de tenir defectes interns ni irregularitats superficials que puguin afectar la seva funció.

No ha de tenir porus.

2.- CONDICIONS DE SUBMINISTRAMENT I EMMAGATZEMATGE

BASTIMENT I TAPA O REIXA:

Subministrament: Embalats en caixes. Cada caixa ha de portar escrit el nombre de peces que conté i les seves dimensions.

Emmagatzematge: En posició horitzontal sobre superfícies planes i rígides per tal d'evitar deformacions o danys que alterin les seves característiques.

FLEIX D'ACER INOXIDABLE I ANELLS D'EXPANSIÓ:

Subministrament: Embalats en caixes. A cada element hi ha d'haver la marca del fabricant.

Emmagatzematge: De manera que no s'alterin les seves característiques.

GRAÓ:

Subministrament: Empaquetats sobre palets.

Emmagatzematge: En llocs secs i ventilats, de manera que no s'alterin les seves característiques.

3.- UNITAT I CRITERIS D'AMIDAMENT

Unitat d'amidament: la indicada a la descripció de l'element

Criteri d'amidament: quantitat necessària subministrada a l'obra

4.- NORMATIVA DE COMPLIMENT OBLIGATORI

BASTIMENT I TAPA O BASTIMENT I REIXA:

UNE-EN 124:1995 Dispositivos de cubrimiento y de cierre para zonas de circulación utilizadas por peatones y vehículos. Principios de construcción, ensayos de tipo, marcado, control de calidad.

ELEMENTS DE FOSA GRIS:

* UNE 36111:1973 Fundición gris. Tipos, características y condiciones de suministro de piezas moldeadas.

GRAÓ D'ACER GALVANITZAT:

No hi ha normativa de compliment obligatori.

GRAÓ DE FOSA:

* UNE 36118:1973 Fundición con grafito esferoidal. Tipos y condiciones de recepción y suministro de piezas moldeadas.

FLEIX D'ACER INOXIDABLE I ANELLS D'EXPANSIÓ:

* UNE 53571:1989 Elastómeros. Juntas de estanquidad de goma maciza para tuberías de suministro de agua, drenaje y alcantarillado. Especificaciones de los materiales.

5.- CONDICIONS DE CONTROL DE RECEPCIÓ

CONDICIONS DE MARCATGE I CONTROL DE LA DOCUMENTACIÓ:

La tapa o reixa i el bastiment han de tenir marcades de forma indeleble les indicacions següents:

- El codi de la norma UNE EN 124
- La classe segons la norma UNE EN 124
- El nom o sigles de fabricant i el lloc de fabricació
- Referència, marca o certificació si en té

OPERACIONS DE CONTROL EN BASTIMENTS, TAPES I REIXES DE FOSA:

Les tasques de control a realitzar són les següents:

- Recepció del certificat de qualitat del fabricant, d'acord a les condicions del plec.

OPERACIONS DE CONTROL EN GRAONS:

Les tasques de control a realitzar són les següents:

- Comprovació del marcatge CE en cada entrega.
- Al cas de graons d'acer galvanitzat, una vegada per cada 10 unitats:
 - Assaig d'adherència d'un recobriment galvanitzat (UNE-EN ISO 1461)
 - Determinació de la massa per unitat de superfície d'una pel·lícula de galvanitzat (UNE-EN ISO 1461)

CRITERIS DE PRESA DE MOSTRES:

Les operacions de control s'han de realitzar segons les indicacions de la DF.

INTERPRETACIÓ DE RESULTATS I ACTUACIONS EN CAS D'INCOMPLIMENT:

No s'acceptarà l'ús de materials que no arribin acompanyats del corresponent certificat de qualitat del fabricant.

En cas de disconformitat d'un control geomètric o de pes, es rebutjarà la peça assajada i s'incrementarà el control, en primer lloc, fins al 20% de les peces, i en cas de seguir observant deficiències, fins al 100% del subministrament.

BG - MATERIALS PER A INSTAL·LACIONS ELÈCTRIQUES**BG3 - CABLES ELÈCTRICS PER A TENSIÓ BAIXA I SISTEMES DE DISTRIBUCIÓ ELÈCTRICA****BG31 - CABLES DE COURE DE 0,6/1 KV****0.- ELEMENTS QUE CONTEMPLA EL PLEC****BG311700.****1.- DEFINICIÓ I CARACTERÍSTIQUES DELS ELEMENTS**

Cable elèctric destinat a sistemes de distribució en tensió baixa i instal·lacions en general, per a serveis fixes, amb conductor de coure, de tensió assignada 0,6/1kV i de tipus unipolar, bipolar, tripolar, tetrapolar, tripolar amb neutre i pentapolar.

S'han considerat els tipus de cables següents:

- Cables unipolars o multipolars (tipus mànega, sota coberta única) amb aïllament de polietilè reticulat (XLPE) i coberta de policlorur de vinil (PVC) de designació UNE RV 0,6/1 kV.
- Cables unipolars o multipolars (tipus mànega, sota coberta única) amb aïllament de polietilè reticulat (XLPE) i coberta de material lliure d'halògens a base de poliolefina, de baixa emissió de gasos tòxics i corrosius, de designació UNE RZ1K (AS) 0,6/1 kV.

CARACTERÍSTIQUES GENERALS:

En el cas de que el material s'utilitzi en obra pública, l'acord de Govern de la Generalitat de Catalunya de 9 de juny de 1998, exigeix que els materials siguin de qualitat certificada o puguin acreditar un nivell de qualitat equivalent, segons les normes aplicables als estats membres de la Unió Europea o de l'Associació Europea de Lliure Canvi.

També en aquest cas, es procurarà que els esmentats materials disposin de l'etiqueta ecològica europea, regulada en el Reglament 880/1992/CEE o bé altres distintius de la Comunitat Europea. Les característiques físiques i mecàniques del conductor han de complir les normes UNE 21-011 i UNE 21-022.

La coberta no ha de tenir variacions en el gruix ni d'altres defectes visibles a la seva superfície. Ha de ser resistent a l'abradió.

Ha de quedar ajustada i s'ha de poder separar fàcilment sense produir danys a l'aïllament.

La forma exterior dels cables multipolars (reunits sota una coberta única) ha de ser raonablement cilíndrica.

L'aïllament no ha de tenir variacions del gruix ni d'altres defectes visibles a la seva superfície.

Ha de quedar ajustat i s'ha de poder separar fàcilment sense produir danys al conductor.

Els colors vàlids per a l'aïllament són (UNE 21089-1):

- Cables unipolars:
- Com a conductor de fase: Marró, negre o gris
- Com a conductor neutre: Blau
- Com a conductor de terra: Llistat de groc i verd
- Cables bipolars: Blau i marró

- Cables tripolars:

- Cables amb conductor de terra: Fase: Marró, Neutre: Blau, Terra: Llistat de groc i verd

- Cables sense conductor de terra: Fase: Negre, marró i gris

- Cables tetrapolars:

- Cables amb conductor de terra: Fase: Marró, negre i gris, Terra: Llistat de groc i verd

- Cables sense conductor de terra: Fase: Marró, negre i gris, Neutre: Blau

- Cables pentapolars: Fase: Marró, negre i gris, Neutre: Blau, Terra: Llistat de groc i verd

Gruix de l'aïllant del conductor (UNE HD-603 (1)):

Secció (mm ²)	1,5-16	25-35	50	70-95	120	150	185	240	300
Gruix (mm)	0,7	0,9	1,0	1,1	1,2	1,4	1,6	1,7	1,8

Gruix de la coberta: Ha de complir les especificacions de la norma UNE-HD 603-1

Temperatura de l'aïllament en servei normal: ≤ 90°C

Temperatura de l'aïllament en curtcircuit (5 s màx): ≤ 250°C

Tensió màxima admissible (c.a.):

- Entre conductors aïllats: ≤ 1 kV

- Entre conductors aïllats i terra: ≤ 0,6 kV

Toleràncies:

- Gruix de l'aïllament (UNE HD 603): ≥ valor especificat - (0,1 mm + 10% del valor especificat)

CABLES DE DESIGNACIÓ UNE RV 0,6/1 kV:

L'aïllament ha de ser de polietilè reticulat (XLPE) tipus DIX-3 segons UNE HD-603-1.

La coberta ha de ser de policlorur de vinil (PVC) del tipus DMV-18 segons UNE HD-603-1.

Ha de ser de color negre i ha de portar impresa una franja longitudinal de color per a la identificació de la secció dels conductors de fase.

CABLES DE DESIGNACIÓ UNE RZ1-K (AS) 0,6/1 kV:

L'aïllament ha de ser de polietilè reticulat (XLPE) tipus DIX-3 segons UNE HD-603-1.

La coberta ha de ser d'una mescla de material termoplàstic, sense halògens, del tipus Z1, i ha de complir les especificacions de la norma UNE 21123-4.

Ha de ser de color verd i ha de portar impresa una franja longitudinal de color per a la identificació de la secció dels conductors de fase.

2.- CONDICIONS DE SUBMINISTRAMENT I EMMAGATZEMATGE

Subministrament: En bobines.

Emmagatzematge: En llocs protegits de la pluja i la humitat.

3.- UNITAT I CRITERIS D'AMIDAMENT

Unitat d'amidament: la indicada a la descripció de l'element

Criteri d'amidament: quantitat necessària subministrada a l'obra

4.- NORMATIVA DE COMPLIMENT OBLIGATORI**NORMATIVA GENERAL:**

Real Decreto 842/2002 de 2 de agosto, por el que se aprueba el Reglamento Electrotécnico de Baja Tensión. REBT 2002

UNE-HD 603-1:2003 Cables de distribución de tensión asignada 0,6/1kV.

* UNE 21011-2:1974 Alambres de cobre recocido de sección recta circular. Características

* UNE 21089-1:2002 Identificación de los conductores aislados de los cables.

UNE-EN 50334:2001 Marcado por inscripción para la identificación de los conductores aislados de los cables eléctricos.

* UNE 21089-1:2002 Identificación de los conductores aislados de los cables.

UNE 21022:1982 Conductores de cables aislados.

* UNE 20434:1999 Sistema de designación de los cables.

CABLES DE DESIGNACIÓ UNE RV 0,6/1 kV:

UNE 21123-2:1999 Cables eléctricos de utilización industrial de tensión asignada 0,6/1 kV. Parte 2: Cables con aislamiento de polietileno reticulado y cubierta de policloruro de vinilo.

CABLES DE DESIGNACIÓ UNE RZ1-K (AS) 0,6/1 kV:

UNE 21123-4:2004 Cables eléctricos de utilización industrial de tensión asignada 0,6/1 kV. Parte 4: Cables con aislamiento de polietileno reticulado y cubierta de poliolefina.

5.- CONDICIONS DE CONTROL DE RECEPCIÓ**CONDICIONS DE MARCATGE I CONTROL DE LA DOCUMENTACIÓ:**

La coberta ha de portar de forma indeleble i ben visible les dades següents:

- Nom del fabricant o marca comercial
- Tipus de conductor

- Secció nominal
- Les dues últimes xifres de l'any de fabricació.
- Distància entre el final d'una marca i el principi de la següent ≤ 30 cm.

OPERACIONS DE CONTROL:

Les tasques de control a realitzar són les següents:

- Sol·licitar del fabricant els certificats i homologacions dels conductors i protocols de proves.
- Control de la documentació tècnica subministrada.
- Verificar l'adequació dels conductors als requisits dels projecte
- Control final d'identificació
- Realització i emissió d'informe amb resultats dels assaigs realitzats d'acord al que s'especifica en la taula d'assaigs i de quantificació dels mateixos.
- Assaigs:

A la relació següent s'especifiquen els controls a efectuar a la recepció de conductors de coure o alumini i les normes aplicables en cada cas:

- Rigidesa dielèctrica (REBT)
- Resistència d'aïllament (REBT)
- Resistència elèctrica dels conductors (UNE 20003 / UNE 21022/1M)
- Control dimensional (Documentació del fabricant)
- Extinció de flama (UNE-EN 50266)
- Densitat de fums UNE-EN 50268 / UNE 21123)
- Despreniment d'halògens (UNE-EN 50267-2-1 / UNE 21123 / UNE 2110022)

A la següent taula s'especifica el nombre de controls a efectuar. Els assaigs especificats (*) seran exigibles segons criteri de la DF quan les exigències del lloc ho determini i les característiques dels conductors corresponguin a l'assaig especificat.

- Rigidesa dielèctrica: 100% (exigit al fabricant)
- Resistència d'aïllament: 100% (exigit al fabricant)
- Resistència elèctrica: 100% (exigit al fabricant)
- Extinció de flama: 1 assaig per tipus (*) (exigit al fabricant) i 1 assaig per tipus (*) (exigit a recepció)

- Densitat de fums: 1 assaig per tipus (*) (exigit al fabricant) i 1 assaig per tipus (*) (exigit a recepció)

- Despreniment d'halògens: 1 assaig per tipus (*) (exigit al fabricant) i 1 assaig per tipus (*) (exigit a recepció)

Per tipus s'entén aquells conductors amb característiques iguals.

Els assaigs exigits a recepció podran ésser els realitzats pel fabricant sempre que hi hagi una supervisió per part de la DF o empresa especialitzada.

CRITERIS DE PRESA DE MOSTRES:

Per a la realització dels assaigs, s'escollirà aleatòriament una bovina del lot d'entrega, a excepció dels assaigs de rutina que es realitzaran a totes les bobines.

INTERPRETACIÓ DE RESULTATS I ACTUACIONS EN CAS D'INCOMPLIMENT:

Es realitzarà un control extensiu de la partida objecte de control, i segons criteri de la DF, podrà ésser acceptada o rebutjada tota o part del material que la compona.

BG - MATERIALS PER A INSTAL·LACIONS ELÈCTRIQUES**BG3 - CABLES ELÈCTRICS PER A TENSÍO BAIXA I SISTEMES DE DISTRIBUCIÓ ELÈCTRICA****BG38 - CONDUCTORS DE COURE NUS**

1.- DEFINICIÓ I CARACTERÍSTIQUES DELS ELEMENTS

Conductor de coure electrolític cru i nu per a connexió de terra, unipolar de fins a 240 mm² de secció.

CARACTERÍSTIQUES GENERALS:

En el cas de que el material s'utilitzi en obra pública, l'acord de Govern de la Generalitat de Catalunya de 9 de juny de 1998, exigeix que els materials siguin de qualitat certificada o puguin acreditar un nivell de qualitat equivalent, segons les normes aplicables als estats membres de la Unió Europea o de l'Associació Europea de Lliure Canvi.

També en aquest cas, es procurarà que els esmentats materials disposin de l'etiqueta ecològica europea, regulada en el Reglament 880/1992/CEE o bé altres distintius de la Comunitat Europea. Tots els fils de coure que formen l'ànima han de tenir el mateix diàmetre.

Ha de tenir una textura exterior uniforme i sense defectes.

2.- CONDICIONS DE SUBMINISTRAMENT I EMMAGATZEMATGE

Subministrament: En bobines o tambors.

Emmagatzematge: En llocs protegits de la pluja i la humitat.

3.- UNITAT I CRITERIS D'AMIDAMENT

Unitat d'amidament: la indicada a la descripció de l'element

Criteri d'amidament: quantitat necessària subministrada a l'obra

4.- NORMATIVA DE COMPLIMENT OBLIGATORI

Real Decreto 842/2002 de 2 de agosto, por el que se aprueba el Reglamento Electrotécnico de Baja Tensión. REBT 2002

UNE 21012:1971 Cables de cobre para líneas eléctricas aéreas. Especificación.

UNE 20460-5-54:1990 Instalaciones eléctricas en edificios. Elección e instalación de los materiales eléctricos. Puesta a tierra y conductores de protección.

5.- CONDICIONS DE CONTROL DE RECEPCIÓ

CONDICIONS DE MARCATGE I CONTROL DE LA DOCUMENTACIÓ:

Cada conductor ha de portar de forma indeleble i ben visible les dades següents:

- Material, secció, llargària i pes del conductor
- Nom del fabricant o marca comercial
- Data de fabricació

OPERACIONS DE CONTROL:

Les tasques de control a realitzar són les següents:

- Sol·licitar al fabricant els certificats de característiques tècniques i homologacions dels materials.
- Control de la documentació tècnica subministrada.
- Verificar que les característiques dels elèctrodes es corresponguin a l'especificat en Projecte.
- Verificar que la profunditat de la xarxa mai sigui inferior a 0,5 metres.
- Verificar seccions de conductors de terra segons la taula 1 del ITC-BT- 018 del REBT.
- Realització i emissió d'informes amb resultats de controls i proves realitzats.

CRITERIS DE PRESA DE MOSTRES:

Es realitzarà mesura al pont de comprovació o caixa de seccionament de terres.

INTERPRETACIÓ DE RESULTATS I ACTUACIONS EN CAS D'INCOMPLIMENT:

No s'admetran seccions de conductors i elèctrodes de posada a terra inferiors als indicats al REBT. En discrepàncies del tipus de posada a terra amb l'especificat al projecte, s'actuarà segons criteri de la DF.

BG - MATERIALS PER A INSTAL·LACIONS ELÈCTRIQUES**BGY - PARTS PROPORCIONALS D'ELEMENTS ESPECIALS PER A INSTAL·LACIONS ELÈCTRIQUES****BGY3 - PARTS PROPORCIONALS D'ELEMENTS ESPECIALS PER A CONDUCTORS ELÈCTRICS DE TENSÍO BAIXA**

1.- DEFINICIÓ I CARACTERÍSTIQUES DELS ELEMENTS

Part proporcional d'elements especials per a conductors de coure nus.

CARACTERÍSTIQUES GENERALS:

El material i les seves característiques han de ser adequats per a conductors de coure nus i no han de fer disminuir, en cap cas, la seva qualitat i bon funcionament.

2.- CONDICIONS DE SUBMINISTRAMENT I EMMAGATZEMATGE

Subministrament: A l'albarà de lliurament han de constar les característiques d'identificació següents:

- Material
- Tipus
- Diàmetre o d'altres dimensions

Emmagatzematge: En llocs protegits contra els impactes, la pluja, les humitats i dels raigs del sol.

3.- UNITAT I CRITERIS D'AMIDAMENT

Unitat composta pel conjunt d'elements especials necessaris per al muntatge d'1 m de conductor de coure nu.

4.- NORMATIVA DE COMPLIMENT OBLIGATORI

No hi ha normativa de compliment obligatori.

BH - MATERIALS PER A INSTAL·LACIONS D'ENLLUMENAT**BHG - EQUIPS DE COMANDAMENT, CONTROL I REGULACIÓ****BHGA - CENTRES DE COMANDAMENT, CONTROL I REGULACIÓ**

0.- ELEMENTS QUE CONTEMPLA EL PLEC

BHGAU010.

1.- DEFINICIÓ I CARACTERÍSTIQUES DELS ELEMENTS

Centres de comandament i control de les instal·lacions d'enllumenat.

Es contemplen els següents elements:

- Armari metàl·lic
- Equips de contacte
- Actuador local: Conjunt de mecanismes destinats a l'accionament, comprovació i modificació dels paràmetres de funcionament de les instal·lacions d'enllumenat

ARMARI METÀL·LIC:

Ha d'estar format per un cos, una placa de muntatge i una o dues portes.

El cos ha de ser de xapa d'acer inoxidable plegada i soldada. Ha de portar tapetes amb junt d'estanquitat per al pas de tubs i orificis per a la seva fixació.

Ha de tenir una textura uniforme i sense defectes.

La porta ha de ser del mateix material que el cos i amb tancament per dos punts mitjançant panys de triple acció amb varilla d'acer inoxidable i maneta metàl·lica proveïda de clau normalitzada per companyia i suport per a bloquejar amb cademat.

Les portes han de ser plegades en el seu perímetre.

Les frontisses de la porta han de ser interiors i l'obertura ha de ser superior a 120°.

El cos, la placa de muntatge i la tapa han de portar borns de presa de terra.

Ha de tenir un sostre inclinat per a la protecció contra la pluja.

Ha de tenir uns anells de suspensió a la part superior per a la seva manipulació durant les operacions de transport i col·locació. Aquest anells s'han de poder enretirar un cop l'armari es trobi a la seva posició definitiva.

Si la porta té finestra, aquesta ha de ser de metacrilat transparent.

Ha d'estar pintat exteriorment amb pintura normalitzada RAL 7032.

Ha de tenir il·luminació interior amb portalàmpades estanc.

Ha de tenir una presa de corrent per a les operacions de manteniment a dintre de l'armari.

A l'interior del mòdul de companyia hi han d'anar els comptadors d'activa i reactiva, així com els rellotges de discriminació horària.

La porta del mòdul de companyia ha d'incorporar un pany normalitzat per la mateixa companyia per facilitar les operacions de lectura de comptadors, així com les de reparació i manteniment pròpies de la seva responsabilitat.

Al mòdul d'abonat hi han d'anar els elements de comandament i protecció per a un màxim de quatre sortides. Ha d'estar preparat per a la connexió del sistema centralitzat d'encesa.

A la part interior de la porta de l'abonat hi constarà un esquema elèctric de la instal·lació amb el valor de les proteccions tèrmiques i diferencials.

Tots els mecanismes han d'anar muntats en caixes de doble aïllament. Les caixes han de tenir forats per a la ventilació i per evitar la condensació al seu interior.

Les caixes destinades a allotjar mecanismes que s'hagin de manipular des de l'exterior han de tenir la corresponent obertura.

A la porta d'abonat hi ha d'haver un portanotes a on s'hi han d'anotar els avisos i instruccions especials que es puguin produir.

Material de la planxa: AISI 304

Gruix de la xapa d'acer: ≥ 2 mm

Potència màxima admissible:

- Armari amb equips de contacte per a tarifes 3.0 i 4.0 alimentats a 380 V: 31,5 kW

- Armari amb equips de contacte per a tarifes 3.0 i 4.0 alimentats a 220 V: 20 kW

- Armari amb equips de contacte per a tarifes 2.0 alimentats a 220 V: 20 kW

EQUIP DE CONTACTE:

Comptador d'inducció per a corrent altern format per:

- Sòcol-caixa de borns

- Tapa transparent de policarbonat injectat autoextingible

- Tapabornos de material aïllant premat

- Sistema de mesura format per bobina de tensió, d'intensitat i disc rotor. Ha d'anar situat a l'interior i fixat sobre un bastidor metàl·lic

- Bastidor de planxa d'acer per a fixar-lo al suport, situat a l'exterior

Han d'estar dissenyats i fabricats tal que no presentin perill per a les persones per temperatura excessiva o descàrrega elèctrica.

No han de propagar foc.

Han d'anar protegits contra la corrosió i contra la penetració de sòlids, pols i aigua.

Han de ser immunes a les perturbacions electromagnètiques i no han de generar perturbacions radioelèctriques.

Els tres primers elements s'han de poder precintar.

Tensions de referència: 120-230-277-400-480 V

Intensitats de base: 5-10-15-20-30-40-50 A

Freqüència: 50 Hz

Aïllament (DIN 43857): Classe II doble aïllament

Grau de protecció (UNE 20-324): IP-53X

Dimensions principals (DIN 43857): Ha de complir

ACTUADOR LOCAL:

Ha d'estar format pels següents aparells:

- Rellotge astronòmic amb càlcul dia a dia de l'alba i del ocàs i canvi automàtic de l'hora hivern/estiu i possibilitat de correcció de ± 127 minuts sobre les hores d'alba i ocàs. Reserva de marxa de 10 anys

- Contactors de sortida programables independentment segons el rellotge astronòmic o a hores fixes

- Entrades de tensió i intensitat trifàsica per a mesures de tensió, intensitat, potència activa i reactiva, factor de potència i comptadors d'energia activa i reactiva i d'hores de funcionament.

- Entrades digitals per contactes lliures de tensió per als registres dels salts de les proteccions, selector de manual o automàtic, fotocèl·lula, etc.

- Entrada analògica lliure de 4 - 20 mA

- Registres de memòria RAM per a emmagatzemar històrics:

- fins a 2469 registres de mesures elèctriques

- fins a 2869 registres d'alarmes o esdeveniments

- Canal de comunicacions RS232 optoïllat per a la connexió d'un mòdem telefònic o radio

- Canal de comunicacions RS485 optoïllat per a la connexió a altres elements del sistema de control

- Muntatge en rail DIN 35 mm

2.- CONDICIONS DE SUBMINISTRAMENT I EMMAGATZEMATGE

Subministrament: En caixes.

Emmagatzematge: En llocs protegits contra els impactes, la pluja, les humitats i dels raigs del sol.

3.- UNITAT I CRITERIS D'AMIDAMENT

Unitat d'amidament: la indicada a la descripció de l'element

Criteri d'amidament: quantitat necessària subministrada a l'obra

4.- NORMATIVA DE COMPLIMENT OBLIGATORI

Real Decreto 842/2002 de 2 de agosto, por el que se aprueba el Reglamento Electrotécnico de Baja Tensión. REBT 2002

* UNE 20324:1993 Grados de protección proporcionados por las envolventes (Código IP). (CEI 529:1989).

UNE 21310-2:1990 Contadores de inducción de energía eléctrica activa para corriente alterna de clases 0,5, 1 y 2.

BH - MATERIALS PER A INSTAL·LACIONS D'ENLLUMENAT**BHG - EQUIPS DE COMANDAMENT, CONTROL I REGULACIÓ****BHGW - MATERIALS AUXILIARIS PER A CENTRES DE COMANDAMENT****0.- ELEMENTS QUE CONTEMPLA EL PLEC****BHGWU001.****1.- DEFINICIÓ I CARACTERÍSTIQUES DELS ELEMENTS**

Petit material auxiliar de connexió i muntatge per a armaris de protecció i control d'enllumenat públic

CARACTERÍSTIQUES GENERALS:

El material i les seves característiques han de ser adequats per a aparells de protecció i no han de fer disminuir, en cap cas, la seva qualitat i bon funcionament.

2.- CONDICIONS DE SUBMINISTRAMENT I EMMAGATZEMATGE

Subministrament: A l'albarà de lliurament han de constar les característiques d'identificació següents:

- Material
- Tipus
- Diàmetre o d'altres dimensions

Emmagatzematge: En llocs protegits contra els impactes, la pluja, les humitats i dels raigs del sol.

3.- UNITAT I CRITERIS D'AMIDAMENT

Unitat composta pel conjunt d'accessoris necessaris per al muntatge d'un armari de protecció i control d'enllumenat públic

4.- NORMATIVA DE COMPLIMENT OBLIGATORI

No hi ha normativa de compliment obligatori.

BH - MATERIALS PER A INSTAL·LACIONS D'ENLLUMENAT**BHM - ELEMENTS DE SUPORT PER A LLUMS EXTERIORS****BHM1 - COLUMNES****0.- ELEMENTS QUE CONTEMPLA EL PLEC****BHM11N22.****1.- DEFINICIÓ I CARACTERÍSTIQUES DELS ELEMENTS**

Columna de planxa d'acer galvanitzat, de forma troncocònica amb base-platina i porta i coronament sense platina, de fins a 10 m d'alçària, o columna de tub d'acer galvanitzat de 2,5 m d'alçària.

CARACTERÍSTIQUES GENERALS:

Ha de tenir un compartiment per a accessoris amb porta i pany.

La columna estarà dissenyada i fabricada segons les especificacions de les normes EN 40-2 i EN 40-5. Noooooo es pot fer servir acer efervescent. El material ha de complir amb una de les següents normes, i ser adequat per a la galvanització en calent quan es requereixi aquesta protecció:

- Columnes de planxa o xapa d'acer: material d'acord amb les normes EN 10025 (excepte el tipus S185), EN 10149-1 i EN 10149-2

- Columnes d'acer acabat en calent: material d'acord amb la norma EN 10210

- Columnes d'acer conformats en fred: material d'acord amb la norma EN 10219

- Columnes d'acer inoxidable: material d'acord amb la norma EN 10088

Ha de tenir una superfície llisa i sense defectes com és ara bonys, bombolles, esquerdes, incrustacions o exfoliacions, que siguin perjudicials per al seu ús.

El recobriments de la capa de zinc, si n'hi ha, ha de ser llis, sense discontinuïtats, taques, inclusions de flux o cendres apreciables visualment.

Ha de tenir un cargol interior per a la connexió a terra.

Dimensions de la base-platina en funció de l'alçària:

Dimensions (mm)	300x300x6	400x400x10
Alçària (m)	2,5 4 5 6 8 10	

Perns d'ancoratge: acer S 235 JR

Dimensions dels registres i de les portes: Han de complir les especificacions de la norma UNE-EN 40-2

Dimensions de la subjecció dels llums: Han de complir les especificacions de la norma UNE-EN 40-2

Galvanització en calent, contingut de zinc del bany: $\geq 98,5\%$

Si és de forma troncocònica:

- Conicitat (C): $1,2\% \leq C \leq 1,3\%$

Toleràncies:

- Rectitud (xt, xp):

- sobre la llargària total lt: $xt \leq 0,003 \times lt$

- sobre una llargària parcial lp $\geq 1m$: $xp \leq 0,003 \times lp$

- Llargària:

- columnes d'alçària nominal $\leq 10 m$: $\pm 25 mm$

- columnes d'alçària nominal $> 10 m$: $\pm 0,6\%$

- Apertura porta: $+ 10 mm$; $- 0 mm$

- Secció transversal:

- tolerància de la circumferència: $\pm 1\%$

- desviació forma (seccions circulars): $\pm 3\%$ diàmetre calculat a partir de la circumferència mesurada

- desviació forma (seccions poligonals): $\pm 4\%$ valor nominal sobre les cares del polígon

- Dimensions de l'acoblament:

- llargària: $\pm 2 mm$

- diàmetre:

- fixació obtinguda a partir de tubs d'acer: tolerància segons EN 10210-2

- fixació obtinguda durant el procés de fabricació: $\pm 2\%$

- Torsió:

- columna encastada: $>5^\circ$ entre el braç de la columna i l'eix radial que passa pel centre de la porta

- columna amb placa d'ancoratge: $\pm 5^\circ$ entre el braç de la columna i la posició prevista de la placa

- Gruix: la tolerància serà la que s'exigeix al material del que s'obté la columna

- Verticalitat (columnes amb placa d'ancoratge): $<1^\circ$ entre l'eix de la columna i l'eix perpendicular al pla de la placa

2.- CONDICIONS DE SUBMINISTRAMENT I EMMAGATZEMATGE

Subministrament: Per unitats, amb camió-grua i evitant impactes i arrossegaments.

Emmagatzematge: En llocs protegits contra els impactes.

3.- UNITAT I CRITERIS D'AMIDAMENT

Unitat d'amidament: la indicada a la descripció de l'element

Criteri d'amidament: quantitat necessària subministrada a l'obra

4.- NORMATIVA DE COMPLIMENT OBLIGATORI

UNE-EN 40-2:2006 Columnas y báculos de alumbrado. Parte 2: Requisitos generales y dimensiones.

UNE-EN 40-5:2003 Columnas y báculos de alumbrado. Parte 5: Requisitos para las columnas y báculos de alumbrado de acero.

5.- CONDICIONS DE CONTROL DE RECEPCIÓ

CONDICIONS DE MARCATGE I CONTROL DE LA DOCUMENTACIÓ:

Les columnes han d'anar marcades, de manera clara i duradera, amb la següent informació com a mínim:

- El nom o símbol del fabricant

- L'any de fabricació

- Referència a la norma EN 40-5
- Un codi de producte únic
- Han de portar el marcatge CE de conformitat amb el que disposen els Reials Decrets 1630/1992 de 29 de desembre i 1328/1995 de 28 de juliol

El subministrador ha de posar a disposició de la DF en el cas que aquesta ho sol·liciti, la documentació següent, que acredita el marcatge CE, segons el sistema d'avaluació de conformitat aplicable, d'acord amb el que disposa l'apartat 7.2.1 del CTE:

- Productes per a àrees de circulació:
 - Sistema 1: Declaració de Prestacions
- El símbol normalitzat del marcatge CE, ha d'anar acompanyat de la següent informació:
 - El número d'identificació de l'organisme notificat
 - El nom o la marca d'identificació del fabricant
 - L'adreça enregistrada del fabricant
 - Les dues últimes xifres de l'any d'impressió del marcatge
 - El número de certificat de conformitat CE
 - Referència a la norma europea EN 45-5
 - Descripció del producte i usos previstos
 - Les característiques dels valors del producte a declarar
 - Resistència a càrregues horitzontals
 - Prestacions davant de l'impacte de vehicles
 - Durabilitat

BH - MATERIALS PER A INSTAL·LACIONS D'ENLLUMENAT

BHN - LLUMS PER A EXTERIORS

BHNC - APLICS AMB LÀMPADES FLUORESCENTS

0.- ELEMENTS QUE CONTEMPLA EL PLEC

BHNC1121.

1.- DEFINICIÓ I CARACTERÍSTIQUES DELS ELEMENTS

Aplics per a exteriors amb làmpades d'incandescència o de fluorescència compactes, per a encastar o muntar superficialment.

CARACTERÍSTIQUES GENERALS:

Ha de tenir un aspecte exterior uniforme i sense defectes.

No ha de tenir cantells afilats o arestes vives que puguin, durant la instal·lació, ús normal o manteniment, suposar uns riscs per als usuaris o pels elements de la instal·lació que l'envolten.

Ha de tenir la resistència mecànica suficient i ha d'estar construït de manera que pugui suportar, sense precaucions especials, les condicions d'ús, muntatge i manteniment.

Ha d'estar format per un cos base de policarbonat sobre el que hi han d'anar muntats els portalàmpades, els balasts (en làmpades de fluorescència), les regletes de connexió i el premsaestopa per a l'entrada de cables, un difusor de vidre texturitzat amb o sense reixa de protecció, i un junt perimetral d'EPDM entre la base i el difusor per a garantir el grau de protecció del conjunt.

Els borns de connexió han d'estar marcats o numerats.

Tots els materials aïllants protectors contra xocs elèctrics i que mantenen les parts actives a la posició prevista, han de ser autoextingibles.

La lluminària ha d'estar dissenyada i construïda de manera que un cop instal·lada i cablejada per a un ús normal, així com en les operacions normals de manteniment, les parts elèctricament actives siguin inaccessibles.

Tots els components de l'equip elèctric han de ser resistents a la humitat, la calor i la corrosió. Han de ser compatibles entre sí, i compatibles amb el tipus i potència de la làmpada o làmpades que admet la lluminària.

En cas de fallada, cap component de l'equip elèctric, ha d'emetre flames ni gasos inflamables.

Els passos de cables per l'interior de la lluminària han de ser llisos, exempts d'arestes vives, aspreses, rebaves i anàlegs, que puguin provocar l'abrasió de la coberta o de l'aïllament del cablejat.

No hi poden haver cargols amb punta o d'altres elements similars que penetrin a dintre dels passos de cables.

El cablejat intern ha d'estar fet amb conductors del tipus, qualitat i secció adequats, de manera que pugui suportar la potència d'entrada en ús normal.

L'aïllament ha de ser d'un material capaç de suportar la tensió i la temperatura màxima a la que pugui estar sotmès, sense que afecti a la seguretat i mentre que estigui correctament instal·lat i connectat a la xarxa d'alimentació.

Si la lluminària ve cablejada de fàbrica, aleshores han d'estar fetes totes les connexions internes, i únicament hi ha d'haver accessibles els borns de connexió a la xarxa.

Els conductors han de seguir el codi de colors normalitzats, es a dir, el conductor neutre ha de ser de color blau clar, i els conductors de fase poden ser de color marró, gris o negre.

Han de complir les condicions de rigidesa elèctrica, torsió i resistència mecànica.

Tensió nominal d'alimentació (transformador): 230 V

Freqüència: 50 Hz

Grau mínim de protecció (UNE 20324): IP-663

Aïllament (REBT): Classe II

LUMINÀRIA AMB LÀMPADES FLUORESCENTS:

La potència màxima del balast ha de ser igual o inferior a la potència màxima d'entrada dels circuits balast-làmpada, especificada en els annexes III i IV del Real Decreto 838/2002, en funció de la seva categoria.

Ha de portar el marcatge CE, col·locat de forma visible i indeleble, de conformitat amb el que disposa el Real Decreto 838/2002.

2.- CONDICIONS DE SUBMINISTRAMENT I EMMAGATZEMATGE

Subministrament: En caixes.

Emmagatzematge: En llocs protegits contra els impactes, la pluja, les humitats i dels raigs del sol.

3.- UNITAT I CRITERIS D'AMIDAMENT

Unitat d'amidament: la indicada a la descripció de l'element

Criteri d'amidament: quantitat necessària subministrada a l'obra

4.- NORMATIVA DE COMPLIMENT OBLIGATORI

NORMATIVA GENERAL:

Real Decreto 842/2002 de 2 de agosto, por el que se aprueba el Reglamento Electrotécnico de Baja Tensión. REBT 2002

* UNE-EN 60598-1:2001 Luminarias. Parte 1: Requisitos generales y ensayos.

LUMINÀRIA AMB LÀMPADES FLUORESCENTS:

Real Decreto 838/2002, de 2 de agosto, por el que se establecen los requisitos de eficiencia energética de los balastos de lámparas fluorescentes.

* UNE-EN 60920:1994 Balastos para lámparas fluorescentes tubulares. Prescripciones generales y de seguridad.

* UNE-EN 60921:1994 Balastos para lámparas fluorescentes tubulares. Prescripciones de funcionamiento.

LLUMINÀRIES PER A ENCASTAR:

* UNE-EN 60598-2-2:1997 Luminarias. Parte 2: Requisitos particulares. Sección 2: Luminarias empotradas.

5.- CONDICIONS DE CONTROL DE RECEPCIÓ

CONDICIONS DE MARCATGE I CONTROL DE LA DOCUMENTACIÓ:

Sobre la lluminària, i de manera clara i indeleble, hi ha d'haver marcada la següent informació: Marques que s'han de veure durant la substitució de les làmpades i ser visibles des de l'exterior de la lluminària o darrera de la tapa que s'hagi de treure al substituir les làmpades i amb les làmpades tretes:

- Potència assignada o indicació del tipus de làmpades que admet la lluminària

Marques que s'han d'observar durant la instal·lació de la lluminària i han de ser visibles des de l'exterior d'aquesta, o darrera d'una coberta o part que s'hagi de treure per la seva instal·lació:

- Marca d'origen (marca registrada, marca del fabricant o del nom del venedor responsable)

- Tensió o tensions assignades en volts

- El símbol normalitzat corresponent a la classe II

- Número de model del fabricant o referència del tipus

- Marcat del borns

- Símbol normalitzat per al muntatge de la lluminària directament sobre superfícies inflamables. (triangle equilater invertit amb la lletra F al seu interior)

Marques que s'han de veure després de la instal·lació de la lluminària i han de ser visibles des de l'exterior, tant quant la lluminària està muntada o instal·lada amb les làmpades en posició com en l'ús normal:

- Temperatura ambient assignada màxima
- Xifres del codi del grau de protecció IP
- Distància mínima als objectes il·luminats

A l'embalatge hi han de constar les dades següents:

- Nom del fabricant o marca comercial
- Tensió nominal d'alimentació
- Número de model o referència tipus
- Potència nominal

El fabricant ha de lliurar la documentació tècnica necessària per al muntatge de l'aparell.

OPERACIONS DE CONTROL:

Les tasques de control a realitzar són les següents:

- Sol·licitar al fabricant els certificats de característiques tècniques i homologacions dels materials.
- Control de la documentació tècnica subministrada.
- Control de recepció i identificació dels materials
- Verificació de les característiques de les lluminàries
- Verificació dels equips auxiliars
- Verificar sistema de manteniment i conservació
- Realització i emissió d'informes amb resultats de controls i proves realitzats.

CRITERIS DE PRESA DE MOSTRES:

S'assajaran 3 unitats per cada mil o fracció de mil equips d'igual característiques, excepte que DF estipuli quantitats superiors.

En el cas que existeixi un sistema d'aprofitament de llum natural es comprovarà la correcta regulació de cadascuna de les llumeneres.

INTERPRETACIÓ DE RESULTATS I ACTUACIONS EN CAS D'INCOMPLIMENT:

Segons criteri de la DF, podrà ser acceptat o rebutjat tot o part del material de la partida.

BH - MATERIALS PER A INSTAL·LACIONS D'ENLLUMENAT

BHU - LÀMPADES

BHU8 - LÀMPADES FLUORESCENTS

0.- ELEMENTS QUE CONTEMPLA EL PLEC

BHU8T3Q0.

1.- DEFINICIÓ I CARACTERÍSTIQUES DELS ELEMENTS

Làmpades fluorescents estàndard.

Es consideren els següents tipus de làmpades fluorescents:

- Làmpades estàndard de llum blanca càlida (TL-D /33)
- Làmpades estàndard de llum blanca freda (TL-D /54)

CARACTERÍSTIQUES GENERALS:

Les làmpades han d'estar formades per un tub que conté el gas ionitzat, i un casquet metàl·lic normalitzat per al connexió i la subjecció de la làmpada a cadascun dels extrems del tub.

Ha de tenir un aspecte exterior uniforme i sense defectes. Queda expressament prohibit l'ús de làmpades amb l'ampolla o casquet defectuosos.

Característiques dimensionals i funcionals:

Potència (W)	18	36	58
Diàmetre màxim de l'ampolla (mm)	26	26	26
Llargària màxima amb casquet inclòs (mm)	604	1214	1514
Llargària sense considerar les patilles de contacte dels portalàmpades (mm)	595	1205	1506
Posició de funcionament	Univ.	Univ.	

Característiques fotomètriques:

Potència (W)	18	36	58
Flux lluminós (lm)	1150	2850	4600
Rendiment lluminós (lm/W)	64	79	79

Grau de reproducció cromàtica de les làmpades estàndard:

- Llum blanca càlida (TL-D /33): Ra 63
- Llum blanca freda (TL-D /54): Ra 72

2.- CONDICIONS DE SUBMINISTRAMENT I EMMAGATZEMATGE

Subministrament: Cada làmpada ha d'anar en la seva capsula.

Emmagatzematge: En llocs protegits de la intempèrie i d'impactes.

3.- UNITAT I CRITERIS D'AMIDAMENT

Unitat d'amidament: la indicada a la descripció de l'element

Criteri d'amidament: quantitat necessària subministrada a l'obra

4.- NORMATIVA DE COMPLIMENT OBLIGATORI

Real Decreto 842/2002 de 2 de agosto, por el que se aprueba el Reglamento Electrotécnico de Baja Tensión. REBT 2002

5.- CONDICIONS DE CONTROL DE RECEPCIÓ

CONDICIONS DE MARCATGE I CONTROL DE LA DOCUMENTACIÓ:

A l'embalatge hi han de figurar les dades següents:

- Nom del fabricant
- Potència nominal
- Tensió de la xarxa a la que va destinada la làmpada
- Tipus de làmpada

OPERACIONS DE CONTROL:

Les tasques de control a realitzar són les següents:

- Sol·licitar al fabricant els certificats de característiques tècniques i homologacions dels materials.
- Control de la documentació tècnica subministrada.
- Control de recepció i identificació dels materials
- Verificació de les característiques de les lluminàries
- Verificació dels equips auxiliars
- Verificar sistema de manteniment i conservació
- Realització i emissió d'informes amb resultats de controls i proves realitzats.

CRITERIS DE PRESA DE MOSTRES:

S'assajaran 3 unitats per cada mil o fracció de mil equips d'igual característiques, excepte que DF estipuli quantitats superiors.

En el cas que existeixi un sistema d'aprofitament de llum natural es comprovarà la correcta regulació de cadascuna de les llumeneres.

INTERPRETACIÓ DE RESULTATS I ACTUACIONS EN CAS D'INCOMPLIMENT:

Segons criteri de la DF, podrà ser acceptat o rebutjat tot o part del material de la partida.

BH - MATERIALS PER A INSTAL·LACIONS D'ENLLUMENAT

BHW - PARTS PROPORCIONALS D'ACCESSORIS PER A INSTAL·LACIONS D'ENLLUMENAT

0.- ELEMENTS QUE CONTEMPLA EL PLEC

BHWM1000.

1.- DEFINICIÓ I CARACTERÍSTIQUES DELS ELEMENTS

Part proporcional d'accessoris per a muntar lluminàries, carrils de suport per a llums, projectors o elements de control, regulació o encesa d'instal·lacions d'il·luminació.

CARACTERÍSTIQUES GENERALS:

El material, la qualitat, les dimensions, etc. han de ser adequats per a les lluminàries, i no han de fer disminuir les característiques pròpies del conjunt de la instal·lació en cap de les seves aplicacions.

2.- CONDICIONS DE SUBMINISTRAMENT I EMMAGATZEMATGE

Subministrament: A l'albarà de lliurament han de constar les característiques d'identificació següents:

- Material
- Tipus
- Dimensions en cm

Emmagatzematge: En llocs protegits contra els impactes, la pluja, les humitats i dels raigs del sol.

3.- UNITAT I CRITERIS D'AMIDAMENT

Unitat composta pel conjunt d'accessoris necessaris per instal·lar un llum.

4.- NORMATIVA DE COMPLIMENT OBLIGATORI

No hi ha normativa de compliment obligatori.

BQ - MATERIALS PER A EQUIPAMENTS FIXOS

BQ1 - BANCS

BQ11 - BANCS DE FUSTA

0.- ELEMENTS QUE CONTEMPLA EL PLEC

BQ117B32ESIN.

1.- DEFINICIÓ I CARACTERÍSTIQUES DELS ELEMENTS

Bancs de fusta tropical pintats i envernissats amb suports de fosa o de passamà.

CARACTERÍSTIQUES GENERALS:

Han d'estar formats amb pletines d'estructura i de reforç, seient i respatller de llistons de fusta de Guinea, amb els cantells roms, fixats a l'estructura amb cargols passadors de pressió cadmiats, de cap esfèric.

No s'han d'apreciar esquerdes, exfoliacions ni desprendiments del recobriments.

L'acabat de la fusta ha de ser dues capes de pintura sintètica, amb una capa prèvia de preparació.

L'estructura metàl·lica ha de tenir un acabat amb una mà de pintura antioxidant i dues d'esmalt.

Les bases de les potes han de tenir espàrrecs roscats per a l'ancoratge.

El conjunt no ha de tenir cops o defectes superficials.

Llargària dels espàrrecs: ≥ 25 mm

Toleràncies:

- Dimensions: ± 20 mm
- Separació entre llistons: $\pm 1,5$ mm
- Paral·lelisme entre llistons: ± 2 mm (no acumulatiu)
- Guerxament dels llistons: ± 2 mm/m

2.- CONDICIONS DE SUBMINISTRAMENT I EMMAGATZEMATGE

Subministrament: Embalats.

Emmagatzematge: En el seu embalatge fins a la seva col·locació, de manera que no es deformin i en llocs protegits d'impactes.

3.- UNITAT I CRITERIS D'AMIDAMENT

Unitat d'amidament: la indicada a la descripció de l'element
Criteri d'amidament: quantitat necessària subministrada a l'obra

4.- NORMATIVA DE COMPLIMENT OBLIGATORI

No hi ha normativa de compliment obligatori.

5.- CONDICIONS DE CONTROL DE RECEPCIÓ

OPERACIONS DE CONTROL:

Els punts de control més destacables són els següents:

- Recepció del certificat de garantia del fabricant.
- Inspecció visual del material a la seva recepció.
- Comprovacions geomètriques i de dimensions.
- Comprovació del gruix i uniformitat dels recobriments i/o pintura.

CRITERIS DE PRESA DE MOSTRES:

Els controls indicats s'aplicaran a la totalitat dels elements subministrats.

INTERPRETACIÓ DE RESULTATS I ACTUACIONS EN CAS D'INCOMPLIMENT:

No s'acceptaran elements de mobiliari urbà que incompleixin alguna de les condicions indicades o que arribin a l'obra sense el certificat de garantia corresponent.

BQ - MATERIALS PER A EQUIPAMENTS FIXOS

BQ2 - PAPERERES

BQ21 - PAPERERES TRABUCABLES

0.- ELEMENTS QUE CONTEMPLA EL PLEC

BQ213110.

1.- DEFINICIÓ I CARACTERÍSTIQUES DELS ELEMENTS

Papereres trabucables de planxa pintada amb base perforada, vores arrodonides i suports de tub.

CARACTERÍSTIQUES GENERALS:

El cilindre de la paperera ha de ser de planxa rebordada doblement a la part superior i de planxa perforada a la base. Ha de tenir uns reforços en els punts de subjecció dels suports. Els suports han de tenir elements que permetin el gir de la paperera i una tanca per a bloquejar-la.

Ha de tenir la superfície llisa i uniforme.

No s'han d'apreciar esquerdes, exfoliacions ni desprendiments del recobriments.

Ha d'anar acabada amb una mà de pintura antioxidant i dues d'esmalt.

Els tubs de suport han de tenir la llargària adequada per tal que, en encastar-los a la base d'ancoratge, la part superior de la paperera quedi a 80 cm del terra.

El punt de rotació de la paperera respecte al suport ha d'estar situat en el seu terç superior.

El conjunt no ha de tenir cops o defectes superficials.

Alçària: 50 cm

Tipus d'acer: S235JR

Gruix de la planxa metàl·lica: 1 mm

Gruix de la planxa perforada: 1 mm

Toleràncies:

- Dimensions: ± 10 mm

2.- CONDICIONS DE SUBMINISTRAMENT I EMMAGATZEMATGE

Subministrament: Embalades.

Emmagatzematge: En el seu embalatge fins a la seva col·locació, de manera que no es deformin i en llocs protegits d'impactes.

3.- UNITAT I CRITERIS D'AMIDAMENT

Unitat d'amidament: la indicada a la descripció de l'element

Criteri d'amidament: quantitat necessària subministrada a l'obra

4.- NORMATIVA DE COMPLIMENT OBLIGATORI

No hi ha normativa de compliment obligatori.

5.- CONDICIONS DE CONTROL DE RECEPCIÓ

OPERACIONS DE CONTROL:

Els punts de control més destacables són els següents:

- Recepció del certificat de garantia del fabricant.
- Inspecció visual del material a la seva recepció.
- Comprovacions geomètriques i de dimensions.
- Comprovació del gruix i uniformitat dels recobriments i/o pintura.

CRITERIS DE PRESA DE MOSTRES:

Els controls indicats s'aplicaran a la totalitat dels elements subministrats.

INTERPRETACIÓ DE RESULTATS I ACTUACIONS EN CAS D'INCOMPLIMENT:

No s'acceptaran elements de mobiliari urbà que incompleixin alguna de les condicions indicades o que arribin a l'obra sense el certificat de garantia corresponent.

BQ - MATERIALS PER A EQUIPAMENTS FIXOS

BQ3 - FONTS

0.- ELEMENTS QUE CONTEMPLA EL PLEC

BQ3Z1300,BQ311421ESKA.

1.- DEFINICIÓ I CARACTERÍSTIQUES DELS ELEMENTS

Font exterior de fosa amb aixeta temporitzada i reixeta de desguas, per a col·locar amb dau de formigó.

CARACTERÍSTIQUES GENERALS:

Ha d'estar format per:

- Aixeta de funcionament temporitzat
- Mecanismes interiors de l'aixeta
- Entrada d'aigua de la xarxa
- Envoltang o carcassa
- Reixeta de desguàs

La font ha d'estar pintada amb pintura metàl·lica resistent a l'oxidació.

L'aixeta ha de ser de llautó o d'acer inoxidable.

L'aixeta no ha de tenir defectes que puguin influir en les característiques mecàniques e hidràuliques, en l'estanquitat, en el revestiment protector o en l'aspecte exterior.

Els angles i les arestes han de ser arrodonits.

El polsador ha de permetre un accionament d'obertura de cabal suau i precís.

No s'ha de produir escames ni desprendiments.

No han d'haver rebaves o punts que puguin danyar a l'usuari o a l'instal·lador.

Per al desmuntatge d'elements per al manteniment normal no ha de caldre el desplaçament de la font i l'operació s'ha de poder fer amb l'ajuda d'eines ordinàries.

Les parts en contacte amb l'aigua seràn de materials que no puguin contaminar-la.

La connexió de l'aigua, s'ha de poder fer amb facilitat un cop situat l'element en el seu lloc de treball.

Han ser capaç de resistir la pressió de l'aigua que es produeix en l'ús normal.

Han de permetre una connexió segura a la xarxa d'alimentació d'aigua.

La superfície no ha de tenir incrustacions, esquerdes, ni ratats. Es poden admetre lleugers relleus, depressions o estries pròpies del procés de fabricació, amb una amplària màxima de 0,8 mm.

Pressió de treball del circuit d'aigua per al consum: ≤ 7 bar

Cabal mínim d'aigua a 3 bar: 0,2 l/s

2.- CONDICIONS DE SUBMINISTRAMENT I EMMAGATZEMATGE

Subministrament: Empaquetades sobre palets.

Emmagatzematge: En llocs protegits dels impactes.

3.- UNITAT I CRITERIS D'AMIDAMENT

Unitat d'amidament: la indicada a la descripció de l'element
Criteri d'amidament: quantitat necessària subministrada a l'obra

4.- NORMATIVA DE COMPLIMENT OBLIGATORI

No hi ha normativa de compliment obligatori.

5.- CONDICIONS DE CONTROL DE RECEPCIÓ

CONDICIONS DE MARCATGE I CONTROL DE LA DOCUMENTACIÓ:

Cada font ha de portar en un lloc ben visible, un cop instal·lat, una placa que indiqui de manera indeleble:

- Identificació del constructor (nom o raó social)

Cada caixa ha de portar de forma indeleble i ben visible les dades següents:

- Nom del fabricant
- Instruccions d'instal·lació i muntatge

OPERACIONS DE CONTROL:

Els punts de control més destacables són els següents:

- Recepció del certificat de garantia del fabricant.
- Inspecció visual del material a la seva recepció.
- Comprovacions geomètriques i de dimensions.
- Comprovació del gruix i uniformitat dels recobriments i/o pintura.

CRITERIS DE PRESA DE MOSTRES:

Els controls indicats s'aplicaran a la totalitat dels elements subministrats.

INTERPRETACIÓ DE RESULTATS I ACTUACIONS EN CAS D'INCOMPLIMENT:

No s'acceptaran elements de mobiliari urbà que incompleixin alguna de les condicions indicades o que arribin a l'obra sense el certificat de garantia corresponent.

BQ - MATERIALS PER A EQUIPAMENTS FIXOS

BQA - APARELLS D'ENTRENAMENT I JOCS PER A INFANTS PER A EXTERIOR

BQA2 - JOCS DE FUSTA PER A INFANTS

0.- ELEMENTS QUE CONTEMPLA EL PLEC

BQA25080.

1.- DEFINICIÓ I CARACTERÍSTIQUES DELS ELEMENTS

Jocs per a infants, de fusta tractada o pintada.

JOCS DE FUSTA TRACTADA:

Joc format per una estructura de troncs de fusta rodons.

Els elements de fusta han d'estar tractats a l'autoclau i amb emprimació protectora.

La superfície dels elements de fusta ha d'estar pulida i sense escorça.

Tots els elements d'unió, les cadenes de suspensió i d'altres elements metàl·lics, han de ser d'acer galvanitzat o d'acer inoxidable.

El conjunt no ha de tenir cops o defectes superficials.

Material dels troncs: Pi nòrdic. Qualitat II (DIN 4074)

Toleràncies:

- Dimensions: ± 20 mm

JOCS DE FUSTA PINTADA:

Joc format amb siluetes de contraplacat.

Les peces de contraplacat han de ser resistents a l'aigua.

No s'han d'apreciar esquerdes, exfoliacions ni desprendiments del recobriment.

Toleràncies:

- Dimensions: ± 20 mm

2.- CONDICIONS DE SUBMINISTRAMENT I EMMAGATZEMATGE

Subministrament: Embalats.
Emmagatzematge: En el seu embalatge fins a la seva col·locació, de manera que no es deformin i en llocs protegits d'impactes.

3.- UNITAT I CRITERIS D'AMIDAMENT

Unitat d'amidament: la indicada a la descripció de l'element
Criteri d'amidament: quantitat necessària subministrada a l'obra

4.- NORMATIVA DE COMPLIMENT OBLIGATORI

No hi ha normativa de compliment obligatori.

BR - MATERIALS PER A JARDINERIA I PER A MESURES CORRECTORES D'IMPACTE AMBIENTAL

BR3 - CONDICIONADORS QUÍMICS I BIOLÒGICS DEL SÒL I MATERIALS PER A ACABATS SUPERFICIALS

BR3P - TERRES I SUBSTRATS PER A JARDINERIA

0.- ELEMENTS QUE CONTEMPLA EL PLEC

BR3P2110, BR3P2310.

1.- DEFINICIÓ I CARACTERÍSTIQUES DELS ELEMENTS

Terres, substrats i mulch per al condicionament del sòl.
S'han considerat els tipus següents:

- Terra vegetal
- Terra àcida
- Terra volcànica
- Escorça de pi
- Encoixinament per a hidrosembra

TERRA VEGETAL:

No ha de tenir elements estranys ni llavors de males herbes.

La terra no adobada ha de ser natural, provinent de la capa superficial d'un terreny i amb un alt contingut de matèria orgànica.

La terra adobada ha de ser natural, provinent de la capa superficial d'un terreny i amb incorporació d'adobs orgànics.

Mida dels materials petris: ≤ 20 mm

Mida dels terrossos:

- Terra vegetal garbellada: ≤ 16 mm
- Terra vegetal no garbellada: ≤ 40 mm

Composició granulomètrica:

- Sorra: 50 - 75%
- Llim i argila: $< 30\%$
- Calç: $< 10\%$
- Matèria orgànica (MO): $2\% \leq MO \leq 10\%$

Composició química:

- Nitrogen: 1/1000
- Fòsfor total (P2O5 assimilable): 150 ppm (0,3%)
- Potasi (K2O assimilable): 80 ppm (0,1/1000)
- pH: $6 \leq \text{pH} \leq 7,5$

TERRA DE BOSC O TERRA ÀCIDA:

Terra natural provinent de la capa superficial d'un bosc de plantes acidòfiles.

Composició granulomètrica:

- Sorra: 50 - 75%
- Llim i argila: $< 30\%$
- Calç: $< 10\%$
- Matèria orgànica: $> 4\%$

Composició química:

- Nitrogen: 1/1000

- Fòsfor total (P2O5 assimilable): 150 ppm (0,3%)
- Potasi (K2O assimilable): 80 ppm (0,1/1000)
- pH: $5 \leq \text{pH} \leq 6,5$

TERRA VOLCÀNICA:

Terra natural de terrenys eruptius, provinent d'abocador.

Granulometria: 4 - 16 mm

Calç: $< 10\%$

Densitat aparent seca: 680 kg/m3

ESCORÇA DE PI:

Escorça de pi triturada i completament fermentada.

Calç: $< 10\%$

pH: 6

Densitat aparent seca: 230 kg/m3

ENCOIXINAMENT HIDROSEMBRES:

Encoixinament de fibra semi-curta compost de cel·lulosa desfibrada, palla de cereal triturada i paper reciclat.

No ha d'afectar a la germinació i posterior desenvolupament de les llavors.

Grandària màxima: 25 mm

Composició:

- Cel·lulosa desfibrada: 40%
- Palla de cereal: 50%
- Paper reciclat: 60%

2.- CONDICIONS DE SUBMINISTRAMENT I EMMAGATZEMATGE

TERRA VEGETAL, DE BOSC, ÀCIDA O ROLDOR DE PI:

Subministrament: En sacs o a granel.

Emmagatzematge: De manera que no s'alterin les seves característiques.

ENCOIXINAMENT HIDROSEMBRES:

Subministrament: En bales empaquetades.

Emmagatzematge: De manera que no s'alterin les seves característiques.

3.- UNITAT I CRITERIS D'AMIDAMENT

Unitat d'amidament: la indicada a la descripció de l'element

Criteri d'amidament: quantitat necessària subministrada a l'obra

4.- NORMATIVA DE COMPLIMENT OBLIGATORI

No hi ha normativa de compliment obligatori.

5.- CONDICIONS DE CONTROL DE RECEPCIÓ

CONDICIONS DE MARCATGE I CONTROL DE LA DOCUMENTACIÓ:

Als sacs hi han de figurar les següents dades:

- Identificació del producte
- Nom del fabricant o marca comercial
- Pes net

OPERACIONS DE CONTROL:

- Inspecció visual del material subministrat, comprovant la correcta identificació tal i com s'indica a les especificacions.
- Recepció del certificat de garantia, d'acord a les condicions especificades, i si és el cas, dels documents acreditatius de la disposició de l'etiqueta ecològica europea.
- Abans de començar l'aportació de terres i substrats per a jardineria, i amb una freqüència de 10.000 m3, es realitzaran els assaigs corresponents a l'anàlisi estàndard de terra vegetal, amb la determinació de:
 - Rang de textures pel mètode granulomètric per sedimentació discontinua.
 - Anàlisi del PH (en H2O 1:2,5).
 - Anàlisi del contingut en sodi (ppm) pel mètode de fotometria de flama.
 - Anàlisi de la conductivitat elèctrica (prova prèvia de salinitat).
 - Anàlisi del carbonat càlcic equivalent i anàlisi del contingut en nutrients (P, K, Mg, Calci, N orgànic i amoniacal) pels mètodes químics 4, 15, 16 (b), 8, segons MOA III

CRITERIS DE PRESA DE MOSTRES:

Els controls s'han de realitzar segons les instruccions de la DF i els criteris indicats a les normes de procediment corresponents.

INTERPRETACIÓ DE RESULTATS I ACTUACIONS EN CAS D'INCOMPLIMENT:

No s'acceptaran materials que no arribin correctament identificats i acompanyats del certificat de garantia corresponent. Els productes a utilitzar s'ajustaran a les condicions exigides al plec de condicions tècniques.

BR - MATERIALS PER A JARDINERIA I PER A MESURES CORRECTORES D'IMPACTE AMBIENTAL**BR4 - ARBRES I PLANTES****0.- ELEMENTS QUE CONTEMPLA EL PLEC**

BR45BA2A,BR4U1J00,BR472N3A,BR44823B,BR43942C,BR42482B,BR44F82A,BR44EA2D,BR45BG2C,BR45C62C,BR43F438,BR44D82D.

1.- DEFINICIÓ I CARACTERÍSTIQUES DELS ELEMENTS

Espècies vegetals subministrades a peu d'obra.
S'han considerat els tipus següents:

- Arbres planifolis
- Coníferes i resinoses
- Palmeres i palmiformes
- Arbusts
- Plantes de petit port
- Llavors de barreges de cespitoses
- Pans d'herba de barreges de cespitoses

S'han considerat les formes de subministrament següents:

- En contenidor
- Amb pa de terra
- Amb l'arrel nua
- Llavors
- Pa d'herba

CONDICIONS GENERALS:

L'espècie vegetal s'ha d'adquirir en un viver acreditat i legalment reconegut o, en tot cas, en empreses de reconeguda solvència.

Les plantes han de tenir identitat i puresa de lot adequades en relació al gènere o espècie a què pertanyin, i si es el cas també respecte al cultivar.

Les plantes han d'haver estat cultivades d'acord amb les necessitats de l'espècie o cultivar, edat i localització.

Han d'haver rebut una adequada formació (poda, retall, pinçament, asprada, etc).

La qualitat de la part aèria de les plantes ha de complir les especificacions de l'article 4.4.2 de la norma NTJ 07A.

La qualitat de la part subterrània de les plantes ha de complir les especificacions de l'article 4.4.3 de la norma NTJ 07A.

L'espècie vegetal ha de complir la legislació vigent sobre sanitat vegetal, especialment pel que fa al control d'organismes nocius de quarantena, així com d'altres plagues i malalties que puguin afectar la qualitat i valor d'utilització del material vegetal.

Les espècies que legalment estiguin regulades, han d'anar acompanyades del passaport sanitari. No ha de presentar ferides o desperfectes a la seva part aèria o radical, ni símptomes d'haver-los patit anteriorment.

Quan el subministrament és amb arrel nua, han de presentar un sistema radical ben ramificat, la capçada aclarida, però no podada excessivament, amb un equilibri entre la part aèria i la part subterrània. Les arrels han de presentar talls nets i recents sense ferides ni macadures. No es recomanable que hi hagin arrels seccionades de diàmetre superior a 3 cm en els arbres, o superiors a 2 cm en els arbusts.

Quan el subministrament és en contenidor o amb pa de terra, les arrels han de tenir el pa de terra adequat per a l'espècie i mida de l'arbre.

Els pans de terra han d'estar protegits amb materials que es puguin degradar abans d'un any i mig en ser soterrats, i que no produeixin afectacions a les plantes. El pa de terra ha d'estar intacte, compacte i ple d'arrels.

La planta ha de tenir les mides d'alçada, diàmetre del tronc, mida del pa de terra o mida del contenidor, que s'indiquin a la unitat d'obra. La verificació d'aquestes dades s'ha de fer d'acord amb les indicacions de la norma NTJ 07A.

CONÍFERES I RESINOSSES:

La tija ha de mostrar el seu port natural, amb la ramificació i la frondositat pròpies de la seva espècie i mida.

Les fulles han de presentar un bon estat vegetatiu.

L'alçària correspon a la distància des del coll de l'arrel fins a la part més distant al mateix. El fullatge ha de tenir el color típic de l'espècie-varietat, segons l'època.

Les coníferes han d'estar totalment ramificades des de la base, segons l'hàbit de creixement de l'espècie-varietat.

ARBRES PLANIFOLIS:

La circumferència correspon al perímetre mesurat a un metre del coll de l'arrel.

Per als arbres de tronc múltiple, el perímetre total es la suma dels perímetres individuals.

Quan el subministrament és en contenidor o amb pa de terra, les arrels han de tenir el pa de terra adequat per a l'espècie i mida de l'arbre.

Alçària del pa de terra:

- Arbres de fulla caduca: Diàmetre del pa de terra x 0,7
- Arbres de fulla persistent: Diàmetre del pa de terra x 1,2

No es poden admetre plantes amb talls visibles de les arrels superiors a 1/8 del perímetre del tronc.

PALMERES I PALMIFORMES:

L'estípit ha de tenir la forma i l'estructura pròpies de la seva mida. Si son palmeres unicaules, l'estípit ha de ser recte i vertical.

No han de tenir ferides, osques o concavitats al tronc. L'estípit no ha de tenir estrangulacions. Tindrà una senyal que indiqui l'orientació Nord en el seu lloc de cultiu original.

El gruix de l'estípit correspon al mesurat a 1,30 m per sobre del coll de l'arrel.

L'alçària correspon a la distància des del coll de l'arrel al punt d'inserció dels primers palmons. S'han de presentar-se amb les fulles lligades i les exteriors retallades.

En les palmeres subministrades en contenidor, la distància mínima entre l'estípit i el interior del contenidor ha de ser de 25 cm.

Toleràncies:

- Alçària: ± 5%

CESPITOSSES:

Les barreges de llavors i la composició dels pans d'herba, s'han de correspondre amb les especificacions de la DT, i en el seu defecte s'han de triar d'acord amb les indicacions de la norma NTJ 07N, en els seus annexes I,II i III, en funció de les condicions climàtiques, edafiques, d'us i d'aspecte desitjat.

CESPITOSSES EN BARREJA DE LLAVORS:

La barreja de llavors ha de ser d'una puresa i tenir un poder germinatiu iguals o superiors als indicats a la taula del l'ANNEX IV de la norma NTJ 07N, en funció de les espècies utilitzades

Ha de ser en la proporció que s'indiqui a l'etiqueta de qualitat i garantia.

Les llavors no poden mostrar defectes causats per malalties, plagues, fisiopaties, deficiències de nutrició o fitotoxicitat deguda a tractaments fitosanitaris que redueixin el valor o la qualificació per al seu ús.

Han d'estar netes de materials inerts, llavors de males herbes i de llavors d'altres plantes cultivades. Les proporcions admissibles no superaran en cap cas les indicades al quadre I.5 de l'ANNEX I de la norma NTJ 07N.

CESPITOSSES EN PA D'HERBA:

Ha de provenir de l'extracció de plaques de gespa de prats existents, amb una edat superior als 10 mesos i amb pa de terra de gruix suficient per al tipus i grandària de l'herbàcia.

S'ha de mantenir de manera que no es deteriori la base de terra ni el sistema radical de l'herba. Els talls de les plaques han de ser nets al llarg de tot el seu gruix i de superfície aèria uniforme i no han de tenir zones sense vegetació.

El pa d'herba ha de tenir una forma regular.

Gruix de la coberta vegetal: 1,5 cm

Subministrament per plaques:

- Dimensions: >= 30x30 cm

Subministrament en rotlles:

- Amplària: >= 40 cm
- Llargària: <= 250 cm

Toleràncies:

- Gruix de la coberta vegetal: ± 0,5 cm

ARBUSTS I PLANTES DE PETIT PORT:

Les branques principals de l'arbust (que neixen directament del tronc) han de neixer del terç inferior de la planta, han d'estar regularment distribuïdes i han de tenir una llargària i gruix proporcional a la resta de la planta.

Les arrels han de donar, com a mínim, una volta a la seva base.

L'arbust enfiladís ha d'estar provist del seu tutor.

L'aigua de l'estany o de la font on visquin plantes aquàtiques ha d'estar neta, no ha de ser salina ni calcària i ha de tenir una temperatura temperada.

2.- CONDICIONS DE SUBMINISTRAMENT I EMMAGATZEMATGE

Per a la preparació, càrrega, transport i descàrrega de les plantes, s'han de seguir les indicacions de la norma NTJ 07Z, d'acord amb cada tipus de planta i de presentació.

ARBRES, ARBUSTS I PLANTES DE PETIT PORT:

Subministrament: en lots de plantes d'una única identitat, amb la mateixa forma de presentació. Les plantes d'un lot han de tenir totes la mateixa edat, origen i han de ser homogènies en els seves dimensions.

El transport s'ha de fer protegint la part aèria del sol i dels efectes del vent, si la planta té fulles, i la part radical si la presentació és amb arrel nua o amb pa de terra.

Emmagatzematge: Si no s'ha de fer la plantació directament en descarregar, cal aplegar-les en un viver, a l'obra.

Les plantes amb arrel nua o amb pa de terra s'aplegaran col·locant la part radical en una rasa, coberta amb palla o sauló o algun material porós.

El viver estarà en un lloc protegit del vent i del sol directe.

BARREGES DE LLAVORS:

Subministrament: En sacs o caixes, precintats i etiquetats d'acord amb les indicacions de l'apartat 8 de la norma NTJ 07N.

Emmagatzemament: Dins del seu envàs, en local sec, ventilat. L'envàs no ha d'estar en contacte amb el terra.

PA D'HERBA:

Sobre palets, protegits amb malla transpirable. L'alçada de les piles als palets ha de ser inferior a 2,5 m.

El transport s'ha de fer protegint els pans d'herba del sol, preferentment a primera hora del dia. Si això no és possible cal utilitzar camions frigorífics.

El material s'ha de descarregar en una zona d'ombra, propera al lloc d'utilització, i no es pot emmagatzemar. S'ha de col·locar el mateix dia en el que es subministra, i sense que passin 24 h de la seva extracció en temps calorós, i 3 dies amb temps fresc.

3.- UNITAT I CRITERIS D'AMIDAMENT

Unitat d'amidament: la indicada a la descripció de l'element

Criteri d'amidament: quantitat necessària subministrada a l'obra

4.- NORMATIVA DE COMPLIMENT OBLIGATORI

NORMATIVA GENERAL:

* NTJ 07A:2007 Normas Tecnológicas de Jardinería y Paisajismo. Suministro del material vegetal. Calidad general del material vegetal.

CONÍFERES I RESINOSSES:

* NTJ 07C:1995 Normas Tecnológicas de Jardinería y Paisajismo. Suministro del material vegetal. Coníferas y resinosas.

PALMERES:

* NTJ 07P:1997 Normas Tecnológicas de Jardinería y Paisajismo. Suministro del material vegetal. Palmeras.

ARBRES DE FULLA CADUCA:

* NTJ 07D:1996 Normas Tecnológicas de Jardinería y Paisajismo. Suministro del material vegetal. Árboles de hoja caduca.

ARBRES DE FULLA PERSISTENT:

* NTJ 07E:1997 Normas Tecnológicas de Jardinería y Paisajismo. Suministro del material vegetal. Árboles de hoja perenne.

ARBUSTS:

* NTJ 07F:1998 Normas Tecnológicas de Jardinería y Paisajismo. Suministro del material vegetal. Arbustos.

ENFILADISSES:

* NTJ 07I:1995 Normas Tecnológicas de Jardinería y Paisajismo. Suministro del material vegetal. Trepadoras.

CESPITOSSES:

* NTJ 08S:1993 Normas Tecnológicas de Jardinería y Paisajismo. Implantación del material vegetal. Siembras y céspedes.

5.- CONDICIONS DE CONTROL DE RECEPCIÓ

CONDICIONS DE MARCATGE I CONTROL DE LA DOCUMENTACIÓ:

S'ha de subministrar acompanyada de:

- La guia fitosanitària corresponent
- Etiqueta amb el nom botànic i grandària correcta
- Procedència comercial del material vegetal
- Assenyalada la part nord de la planta al viver

CONDICIONS DE MARCATGE I CONTROL DE LA DOCUMENTACIÓ EN BARREJA DE LLAVORS:

Han de portar marcades de forma indeleble i ben visible les dades següents:

- Gènere, espècie i varietat
- Qualitat i poder germinatiu
- Nom del subministrador

- Data de caducitat

OPERACIONS DE CONTROL:

Els punts de control més destacables són els següents:

- Comprovació de les condicions de subministrament i identificació.
- Inspecció visual de les plantes rebudes i verificació de les condicions exigides al plec.
- Control de les condicions d'emmagatzematge (si és el cas).

LLAVORS PER HIDROSEMBRES

- Recepció dels certificats de garantia del fabricant, d'acord a les condicions exigides.
- Inspecció visual de les condicions de subministrament i identificació.
- Es realitzaran els següents controls d'identificació, un cop per cada tipus d'hidrosembra que intervingui en l'obra:
 - Anàlisi de puresa específica amb informació de la composició.
 - Percentatge de germinació per espècie.
 - Amidament i anàlisi del contingut de llavors, aigua, adob, mulch i altres components de la hidrosembra, espècies herbàcies i espècies arbustives, mitjançant el pes de la matèria seca (a 105° C) d'una mostra de la barreja abans de l'aplicació.

CRITERIS DE PRESA DE MOSTRES:

Els controls s'han de realitzar segons les instruccions de la DF.

LLAVORS PER HIDROSEMBRES

S'han de seguir les instruccions de la DF i els criteris de les normes de procediment indicades en cada assaig.

INTERPRETACIÓ DE RESULTATS I ACTUACIONS EN CAS D'INCOMPLIMENT:

No s'acceptaran plantes que no arribin correctament identificades i acompanyades dels certificats de garantia corresponents.

LLAVORS PER HIDROSEMBRES

No s'acceptaran els materials que incompleixin les especificacions indicades al Plec.

D - ELEMENTS COMPOSTOS**D0 - ELEMENTS COMPOSTOS BàSICS****D06 - FORMIGONS SENSE ADDITIUS****D060 - FORMIGONS SENSE ADDITIUS, AMB CEMENTS PÒRTLAND AMB ADDICIONS****0.- ELEMENTS QUE CONTEMPLA EL PLEC****D060M0B2,D060Q021,D060M0C1,D060R0B3.****1.- DEFINICIÓ I CARACTERÍSTIQUES DELS ELEMENTS**

Mescla de ciment amb possibilitat de contenir addicions, granulats, sorra, aigua i additius, en el seu cas, elaborada a l'obra amb formigonera, d'ús no estructural.

La mescla ha de ser homogènia i sense segregacions.

No s'admet cap addició que no sigui cendres volants o fum de sílice.

Els components del formigó, la seva dosificació, el procés de fabricació i el transport han d'estar d'acord amb les prescripcions de l'EHE-08.

Assentament en el con d'Abrams (UNE 83313):

- Consistència seca: 0 - 2 cm
- Consistència plàstica: 3 - 5 cm
- Consistència tova: 6 - 9 cm
- Consistència fluida: 10 - 15 cm

Relació aigua-ciment: $\leq 0,65$

Contingut de ciment: ≤ 400 kg/m³

Per als formigons amb addicions, el contingut d'addicions en estructures d'edificació ha de complir:

- Cendres volants: $\leq 35\%$ pes de ciment
- Fum de sílice: $\leq 10\%$ pes de ciment

Toleràncies:

- Assentament en el con d'Abrams:
 - Consistència seca: Nul·la
 - Consistència plàstica o tova: ± 10 mm
 - Consistència fluida: ± 20 mm

2.- CONDICIONS D'EXECUCIÓ I D'UTILITZACIÓ

Per a l'elaboració i la utilització de formigons, la temperatura ambient ha d'estar entre 5°C i 40°C.

No s'han de barrejar formigons frescos fabricats amb ciments incompatibles entre ells.

S'ha d'utilitzar abans que hagi començat l'adormiment.

El temps màxim entre l'addició de l'aigua al ciment i als granulats, i la col·locació del formigó, no pot ser superior a una hora i mitja.

Com a orientació l'inici de l'adormiment es situa aproximadament en 1,5 h.

La formigonera ha d'estar neta abans de començar l'elaboració del formigó.

L'ordre d'abocada dels materials ha de ser: aproximadament la meitat de l'aigua, el ciment i la sorra simultàniament, la grava i la resta de l'aigua.

Els additius fluidificants, superfluidificants i inhibidors de l'adormiment s'han d'afegir a l'aigua abans d'introduir-la a la formigonera.

L'additiu colorant s'ha d'afegir a la formigonera juntament amb el ciment i els granulats.

3.- UNITAT I CRITERIS D'AMIDAMENT

m³ de volum necessari elaborat a l'obra.

4.- NORMATIVA DE COMPLIMENT OBLIGATORI

Real Decreto 1247/2008, de 18 de julio, por el que se aprueba la Instrucción de Hormigón Estructural (EHE-08).

D0 - ELEMENTS COMPOSTOS BàSICS**D07 - MORTERS I PASTES****D070 - MORTERS SENSE ADDITIUS****0.- ELEMENTS QUE CONTEMPLA EL PLEC****D070A8B1,D0701821,D0701641,D070A4D1.****1.- DEFINICIÓ I CARACTERÍSTIQUES DELS ELEMENTS**

Mescla feta amb sorra, ciment, aigua i calç si és el cas.

CARACTERÍSTIQUES GENERALS:

Tipus de ciment:

- Ciments comuns excepte els tipus CEM II/A
- Ciments de ram de paleta MC
- Ciments blancs BL, quan ho requereixi l'exigència de blancor

Morters per a fàbriques:

- Resistència a compressió: $\leq 0,75$ x Resistència a compressió de la peça
 - Morter ordinari (UNE-EN 998-2) en fàbrica no armada: $\geq M1$
 - Morter ordinari (UNE-EN 998-2) en fàbrica armada: $\geq M5$
 - Morter de junt prim o morter lleuger (UNE-EN 998-2): $\geq M5$

Ha d'estar pastat de forma que s'obtingui una mescla homogènia i sense segregacions.

2.- CONDICIONS D'EXECUCIÓ I D'UTILITZACIÓ

Per a l'elaboració i la utilització del morter, la temperatura ambient ha d'estar entre 5°C i 40°C.

La formigonera ha d'estar neta abans de l'elaboració del morter.

No s'han de mesclar morters de composició diferent.

S'ha d'aplicar abans que passin 2 h des de la pastada.

3.- UNITAT I CRITERIS D'AMIDAMENT

m³ de volum necessari elaborat a l'obra.

4.- NORMATIVA DE COMPLIMENT OBLIGATORI

Real Decreto 314/2006, de 17 de marzo, por el que se aprueba el Código Técnico de la Edificación Parte 2. Documento Básico de Seguridad estructural Fábrica DB-SE-F.

5.- CONDICIONS DE CONTROL D'EXECUCIÓ

OPERACIONS DE CONTROL:

Les tasques de control a realitzar són les següents:

- Inspecció visual de les condicions de subministrament i recepció del certificat de qualitat del fabricant, d'acord a les exigències del plec de condicions, incloent els resultats corresponents de resistència a compressió (UNE EN 1015-11).

En cas de no presentar aquests resultats, o que la DF tingui dubtes de la seva representativitat, es realitzaran aquests assaigs sobre el material rebut, a càrrec del contractista.

CRITERIS DE PRESA DE MOSTRES:

Els controls s'han de realitzar segons les instruccions de la DF.

INTERPRETACIÓ DE RESULTATS I ACTUACIONS EN CAS D'INCOMPLIMENT:

No es podran utilitzar a l'obra morters sense el corresponent certificat de garantia del fabricant, d'acord a les condicions exigides.

Els valors de consistència i resistència a compressió han de correspondre a les especificacions de projecte.

D0 - ELEMENTS COMPOSTOS BàSICS**D0B - ACER FERRALLAT O TREBALLAT**

0.- ELEMENTS QUE CONTEMPLA EL PLEC**DOB2A100.****1.- DEFINICIÓ I CARACTERÍSTIQUES DELS ELEMENTS**

Barres o conjunts de barres muntades, tallades i conformades, per a elements de formigó armat, elaborades a l'obra.

CARACTERÍSTIQUES GENERALS:

No es pot utilitzar cap acer que tingui picadures o un nivell d'oxidació que pugui afectar a les seves condicions d'adherència. La secció afectada ha de ser $\leq 1\%$ de la secció inicial.

El tallat de barres o filferros s'ha d'ajustar a l'especificat en la DT del projecte. El procés de tall no ha d'alterar les característiques geomètriques o mecàniques dels productes utilitzats.

El diàmetre interior del doblegament de les barres ha de complir:

- Ganxos, patilles i ganxos en U:
 - Diàmetres < 20 mm: $\geq 4 D$
 - Diàmetres ≥ 20 mm: $\geq 7 D$

El diàmetre mínim de doblegament de les barres ha de ser tal que no produeixi compressions excessives en el formigó en la zona de curvatura ni trencaments en la barra.

Tipus acer	Barres doblegades o corbades	
	D ≤ 25 mm	D > 25 mm
B 400	10 D	12 D
B 500	12 D	14 D

Els cercols o estreps han de seguir les mateixes prescripcions que les barres corrugades.

En els cercols o estreps, s'admeten diàmetres de doblegament inferiors per als diàmetres ≤ 12 mm, que han de complir:

- No han d'aparèixer principis de fissuració.
- Diàmetre de doblegament: $\geq 3 D$, ≥ 3 cm

L'acer redreçat no ha de tenir una variació significativa en les seves propietats, s'admeten variacions dins dels límits següents:

- Deformació sota càrrega màxima: $\leq 2,5\%$
- Alçària de la corruga:
 - Diàmetres ≤ 20 mm: $\leq 0,05$ mm
 - Diàmetres > 20 mm: $\leq 0,10$ mm

En cap cas, després de la manipulació, ha d'aparèixer principis de fissuració en els elements. Toleràncies:

- Llargària en barres tallades o doblegades:
 - L ≤ 6000 mm: - 20 mm, + 50 mm
 - L > 6000 mm: - 30 mm, + 50 mm
 (on L es la llargària recta de les barres)

- Llargària en estreps o cercols:

- Diàmetres ≤ 25 mm: ± 16 mm
- Diàmetres > 25 mm: - 24 mm, + 20 mm

(on la llargària es la del rectangle que circumscriu l'element)

- Diferència entre llargàries dels costats paral·lels de l'element: ≤ 10 mm
- Angle de doblegat de ganxos, patilles, ganxos en U i altres barres corbades: $\pm 5^\circ$

2.- CONDICIONS D'EXECUCIÓ I D'UTILITZACIÓ

La DF ha d'aprovar els plànols d'especejament de l'armadura, elaborats per la instal·lació de ferralla.

El doblegat de les armadures s'ha de fer a temperatura ambient, mitjançant doblegadores mecàniques i a velocitat constant, amb l'ajut de mandrí, de manera que es garanteixi una curvatura constant en tota la zona.

Si es necessari fer desdobleaments, s'han de realitzar de manera que no es produeixi fissures o trencaments en les barres. En cas de desdobleament d'armadures en calent, s'ha de prendre les precaucions necessàries per a no malmetre el formigó amb les altes temperatures

Les barres que s'han de doblegar, han d'anar envoltades de cercols o estreps en la zona del colze. El redreçat de l'acer subministrat en rotlle, s'ha de fer amb maquinària específica que compleixi l'especificat en l'article 69.2.2 de l'EHE-08.

El tallat de barres o filferros s'ha de realitzar per mitjans manuals (cisalla, etc.) o maquinària específica de tall automàtic.

No s'han d'adreçar els colzes excepte si es pot verificar que es realitza sense danys.

No s'han de doblegar un nombre elevat de barres en la mateixa secció d'una peça.

3.- UNITAT I CRITERIS D'AMIDAMENT

kg de pes necessari elaborat a l'obra, calculat amb el pes unitari teòric o qualsevol altre expressament acceptat per la DF.

Aquest criteri inclou les pèrdues de material com a conseqüència de les operacions específiques d'aquests treballs, com ara retalls i lligaments.

4.- NORMATIVA DE COMPLIMENT OBLIGATORI

Real Decreto 1247/2008, de 18 de julio, por el que se aprueba la Instrucción de Hormigón Estructural (EHE-08).

D9 - ELEMENTS COMPOSTOS PER A PAVIMENTS**D93 - CONGLOMERATS PER A PAVIMENTS****D937 - CONGLOMERATS DE TERRA-CIMENT****0.- ELEMENTS QUE CONTEMPLA EL PLEC****D937321K.****1.- DEFINICIÓ I CARACTERÍSTIQUES DELS ELEMENTS**

Elaboració de terra-ciment en planta situada a l'obra.

L'execució de l'element compost inclou les operacions següents:

- Aportació i aplec de terres i altres materials per a la confecció de la mescla
- Elaboració de la mescla en planta situada a l'obra
- Transport de la mescla al tall de treball

CARACTERÍSTIQUES GENERALS:

La mescla ha de ser homogènia i sense segregacions.

No s'han d'utilitzar ciments de categoria superior a 32,5 N.

Les terres no han de tenir matèria orgànica o d'altres substàncies que puguin perjudicar l'adormiment del ciment.

TERRA:

Mida màxima del granulat: 1/2 del gruix de la tongada per compactar, < 80 mm

Elements retinguts en el tamís 2 mm (UNE 7050-1), en pes: $\leq 80\%$

Elements que passen pel tamís 0,08 mm (UNE 7050-1), en pes: $\leq 50\%$

Condicions de la fracció tamisada pel tamís 0,4 mm (UNE 7050):

- Límit líquid (NLT-105): < 35
- Índex de plasticitat (NLT-106): < 15
- Contingut de SO₃, en pes (NLT 120): $< 0,5\%$

Toleràncies respecte de la dosificació:

- Contingut de ciment, en pes: $\pm 0,3\%$
- Humitat de la mescla respecte al seu pes sec: $\pm 2\%$

2.- CONDICIONS D'EXECUCIÓ I D'UTILITZACIÓ

Abans de barrejar el terra amb el ciment s'ha de disgregar fins a aconseguir una eficàcia mínima del 100% referida al tamís 25 mm (UNE 7050-1) i del 80% referida al tamís 5 mm (UNE 7050-1).

La mescla s'ha de fer en planta dosificadora, que ha de disposar de dosificadors independents per la terra, el ciment i l'aigua.

S'ha de barrejar primer el ciment amb el terra, fins que desapareixin els grumolls de ciment. A continuació s'ha d'afegir l'aigua.

La pastera ha d'estar neta abans de l'elaboració de la mescla.

La mescla s'ha de fer just abans de l'utilització per tal d'evitar emmagatzematges.

3.- UNITAT I CRITERIS D'AMIDAMENT

m³ de volum necessari elaborat a l'obra.

4.- NORMATIVA DE COMPLIMENT OBLIGATORI

* Orden de 6 de febrero de 1976 por la que se aprueba el Pliego de prescripciones técnicas generales para obras de carreteras y puentes (PG 3/75)

E - TIPOLOGIA E

ED - INSTAL·LACIONS D'EVACUACIÓ, CANALITZACIÓ I VENTILACIÓ ESTÀTICA

ED5 - DRENATGES

ED5A - DRENATGES AMB TUBS PLÀSTICS

0.- ELEMENTS QUE CONTEMPLA EL PLEC

ED5A1700.

1.- DEFINICIÓ I CONDICIONS DE LES PARTIDES D'OBRA EXECUTADES

Formació de drenatge amb tub ranurat de materials plàstics.

S'han considerat els tipus de col·locació següents:

- Col·locació del tub sense incloure el reblert de material filtrant
- Col·locació del tub inclòs el reblert de material filtrant

L'execució de la unitat d'obra inclou les operacions següents:

Inclòs el reblert de material filtrant:

- Comprovació del llit de recolzament
- Col·locació i unió dels tubs

- Reblert de la rasa amb material filtrant

Sense incloure el reblert de material filtrant:

- Comprovació de la superfície de recolzament
- Col·locació dels tubs

CONDICIONS GENERALS:

Els tubs han de quedar ben assentats sobre un llit de material filtrant de granulometria adequada a les característiques del terreny i del tub.

Hi ha d'haver punts fixos de referència exteriors a la zona de treball, als quals s'hi han de referir totes les lectures topogràfiques.

Els tubs col·locats han d'estar alineats i a la rasant prevista. Han de tenir el pendent definit al projecte per a cada tram i seguir les alineacions indicades en la DT.

Els tubs han de penetrar dins dels pericons i dels pous de registre.

El drenatge acabat ha de funcionar correctament.

El pas d'aigua ha de ser el correcte en els pous de registre aigües avall.

Fletxa màxima dels tubs rectes: ≤ 1 cm/m

Pendent: $\geq 0,5\%$

Amplària de la rasa: Diàmetre nominal + 45 cm

Penetració de tubs en pericons i pous: ≥ 1 cm

Toleràncies d'execució:

- Pendent $\leq 4\%$: $\pm 0,25\%$

- Pendent $> 4\%$: $\pm 0,50\%$

- Rasants: ± 20 mm

INCLÒS EL REBLERT DE MATERIAL FILTRANT:

El drenatge ha d'estar recobert per un reblert de 50 cm de material filtrant.

El grau de compactació del reblert de la rasa no ha de ser inferior al del material circumdant.

Cavalcaments de les làmines de polipropilè: ≥ 30 cm

Gruix màxim de les tongades de material filtrant: 30 cm

Toleràncies d'execució:

- Planor de les capes de material filtrant: ± 20 mm/m

- Nivells de les capes de material filtrant: ± 30 mm

2.- CONDICIONS DEL PROCÉS D'EXECUCIÓ

CONDICIONS GENERALS:

El muntatge del tub haurà de realitzar-lo personal experimentat, que, a la vegada, vigilarà el posterior replè de la rasa, en especial la compactació directament als tubs.

L'aportació de terres per a correcció de nivells ha de ser mínima, de les mateixes existents i d'igual compacitat. S'eliminaran els materials inestables, turba o argila tova de la base per al rebliment.

S'ha de preveure un sistema de desguàs per tal d'evitar acumulació d'aigua dins l'excavació.

No s'ha d'iniciar la manipulació ni la col·locació dels tubs sense l'autorització prèvia de la DF.

Abans de baixar els tubs a la rasa s'han d'examinar aquests i apartar els que estiguin deteriorats.

No han de transcórrer més de 8 dies entre l'execució de la rasa i la col·locació dels tubs.

La col·locació dels tubs s'ha de començar pel punt més baix quan la rasa.

Els treballs s'han de realitzar amb la rasa i els tubs lliures d'aigua i de terres engrunades.

En cas d'interrompre's la col·locació dels tubs s'ha d'evitar la seva obstrucció i s'ha d'assegurar el seu desguàs. Quan es reprenquin els treballs s'ha de comprovar que no s'hagi introduït cap cos estrany a l'interior dels tubs.

INCLÒS EL REBLERT DE MATERIAL FILTRANT:

No s'ha d'iniciar el reblert de la rasa sense l'autorització expressa de la DF.

Per sobre del tub, fins l'alçada especificada a la DT, o indicada per la DF (mínim 25 cm), s'ha de col·locar un rebliment de grava D 20-40, embolicat amb un filtre geotèxtil 100-150 g/m².

No s'han de col·locar més de 100 m de tub sense procedir a la col·locació del geotèxtil i al rebliment amb material filtrant.

El geotèxtil ha de tenir un aspecte superficial pla i regular. Ha de ser imputrescible i compatible amb els materials amb què hagi d'estar en contacte. Les làmines del geotèxtil no han de cavalcar entre elles, i un cop col·locades s'han de protegir del pas de persones, equips o materials.

La composició granulomètrica de la grava ha de complir les condicions de filtratge fixades per la DF, en funció dels terrenys adjacents i del sistema previst d'evacuació d'aigua.

S'ha d'evitar l'exposició prolongada del material filtrant a la intempèrie.

Els treballs s'han de fer de manera que s'eviti la contaminació de la grava amb materials estranys.

Una vegada col·locats els tubs, el reblert de la rasa s'ha de compactar per tongades successives amb un grau de compactació $\geq 75\%$ del P.N.

La geometria del replè ha de ser la indicada a la DT.

El material de cada tongada ha de tenir les mateixes característiques, i el gruix ha de ser uniforme.

Les tongades tindran una superfície convexa, amb pendent transversal compresa entre el 2% i 5%.

No s'ha d'estendre'n cap fins que la inferior compleixi les condicions exigides. En cap cas el grau de compactació de cada tongada ha de ser inferior al més alt que tinguin els sòls adjacents, en el mateix nivell.

Les tongades de cada costat del tub s'han d'estendre de forma simètrica.

Al final de la compactació, ha de donar-se unes passades sense aplicar-hi vibració.

S'han de suspendre els treballs quan la temperatura ambient sigui inferior a 0°C.

El procediment utilitzat per a terraplenar rases i consolidar reblerts no ha de produir moviments dels tubs.

3.- UNITAT I CRITERIS D'AMIDAMENT

m de llargària amidada segons les especificacions de la DT.

INCLÒS EL REBLERT DE MATERIAL FILTRANT:

Aquest criteri no inclou la preparació de la superfície d'assentament ni l'execució del llit de material filtrant.

SENSE INCLOURE EL REBLERT DE MATERIAL FILTRANT:

Aquest criteri no inclou la preparació de la superfície d'assentament, ni el reblert de la rasa amb material filtrant.

4.- NORMATIVA DE COMPLIMENT OBLIGATORI

Orden de 6 de febrero de 1976 por la que se aprueba el Pliego de prescripciones técnicas generales para obras de carreteras y puentes (PG 3/75)

Orden FOM/1382/2002 de 16 de mayo, por la que se actualizan determinados artículos del pliego de prescripciones técnicas generales para obras de carreteras y puentes relativos a la construcción de explanaciones, drenajes y cimentaciones.

Orden de 14 de mayo de 1990 por la que se aprueba la Instrucción de carreteras 5.2-IC: Drenaje superficial

Orden de 15 de septiembre de 1986 por la que se aprueba el Pliego de Prescripciones Técnicas Generales de Tuberías de Saneamiento de Poblaciones.

5.- CONDICIONS DE CONTROL D'EXECUCIÓ I DE L'OBRA ACABADA

CONTROL D'EXECUCIÓ. OPERACIONS DE CONTROL:

Els punts de control més destacables són els següents:

- Inspecció visual de la base sobre la que s'assentaran els tubs i comprovació de les toleràncies d'execució, en especial en referència a les pendents.
- Inspecció visual de les peces abans de la seva col·locació, rebutjant les que presentin defectes.
- Control visual de les alineacions dels tubs col·locats i dels elements singulars, com ara unions amb pous i arquetes.
- Control d'execució del reblert filtrant (veure àmbit de control 0537)

CONTROL D'EXECUCIÓ. CRITERIS DE PRESA DE MOSTRES:

Els controls s'han de realitzar segons les instruccions de la DF.

CONTROL D'EXECUCIÓ. INTERPRETACIÓ DE RESULTATS I ACTUACIONS EN CAS D'INCOMPLIMENT:

Correcció de les irregularitats observades a càrrec del contractista.

CONTROL DE L'OBRA ACABADA. OPERACIONS DE CONTROL:

Els punts de control més destacables són els següents:

- Un cop finalitzada l'obra i abans de la recepció provisional, es comprovarà el bon funcionament de la xarxa abocant aigua en els pous de registre de capçalera o, mitjançant les cambres de

descàrrega si existissin, verificant el pas correcte d'aigua en els pous de registre aigües avall.

CONTROL DE L'OBRA ACABADA. CRITERIS DE PRESA DE MOSTRES:

Es seguiran les instruccions de la DF en la realització dels controls previstos, i a més, el contractista subministrarà el personal i els materials necessaris per a aquesta prova.

CONTROL DE L'OBRA ACABADA. INTERPRETACIÓ DE RESULTATS I ACTUACIONS EN CAS D'INCOMPLIMENT:

Correcció de les irregularitats observades a càrrec del contractista.

F - PARTIDES D'OBRA D'URBANITZACIÓ**F2 - DEMOLICIONS, MOVIMENTS DE TERRES I GESTIÓ DE RESIDUS****F21 - DEMOLICIONS****F211 - DEMOLICIÓ DE PETITES EDIFICACIONS****0.- ELEMENTS QUE CONTEMPLA EL PLEC****F21110A4,F2111044.****1.- DEFINICIÓ I CONDICIONS DE LES PARTIDES D'OBRA EXECUTADES**

Demolició d'edificacions amb estructura d'obra de fàbrica, de perfils d'acer o d'estructura de formigó armat, amb càrrega mecànica i manual de runa sobre camió.

L'execució de la unitat d'obra inclou les operacions següents:

- Preparació de la zona de treball
- Demolició per fases de l'edifici, amb els estintolaments provisionals que calguin
- Trossejament i apilada de la runa
- Càrrega de la runa sobre camió o contenidor

CONDICIONS GENERALS:

Els materials han de quedar suficientment trossejats i apilats per tal de facilitar-ne la càrrega, en funció dels mitjans de què es disposin i de les condicions de transport.

Els materials han de quedar apilats i emmagatzemats en funció de l'ús a que es destinin (transport a abocador, reutilització, eliminació en obra, etc.).

Un cop acabats els treballs, la base ha de quedar neta de restes de material.

2.- CONDICIONS DEL PROCÉS D'EXECUCIÓ

No s'ha de treballar amb pluja, neu o vent superior als 60 km/h.

S'ha de seguir l'ordre de treballs previst a la DT.

El contractista ha d'elaborar un programa de treball que ha de ser aprovat per la DF abans d'iniciar els treballs, on s'ha d'especificar, com a mínim:

- Mètode d'enderroc i fases
- Estabilitat de les construccions en cada fase, apuntalaments necessaris
- Estabilitat i protecció de les construccions i elements de l'entorn i els que s'han de conservar
- Manteniment i substitució provisional dels serveis afectats pels treballs
- Mitjans d'evacuació i especificació de les zones d'abocament dels productes d'enderroc
- Cronograma dels treballs
- Pautes de control i mesures de seguretat i salut

S'ha de demolir en general, en ordre invers al que es va seguir per a la seva construcció.

Els elements no estructurals (revestiments, divisions, tancaments, etc.), s'han de demolir abans que els elements resistents als que estiguin units, sense afectar la seva estabilitat.

Les parts que estiguin en contacte amb elements que no s'hagin de demolir, s'han d'enderrocar abans element a element, deixant aïllat el troç que ha de demolir la màquina.

Els plans inclinats que puguin lliscar damunt la màquina, han d'enderrocar-se abans.

No s'ha d'empènyer contra elements sense demolir, d'acer o de formigó armat.

S'ha d'empènyer en el quart superior de l'alçària dels elements verticals.

No s'admet l'enderroc per empenta en edificacions d'alçària superior a 3,5 m.

L'element per a enderrocar no ha d'estar sotmès a l'acció d'elements estructurals que li transmetin càrregues.

La part per a enderrocar no ha de tenir instal·lacions en servei (aigua, gas, electricitat, etc.). S'han de protegir els elements de servei públic que puguin resultar afectats per les obres.

La zona afectada per les obres ha de quedar convenientment senyalitzada.

S'han de senyalar els elements que hagin de conservar-se intactes, segons s'indiqui en la Documentació Tècnica o, en el seu defecte, la DF.

L'execució dels treballs no han de produir desperfectes, molèsties o perjudicar les construccions, bens o persones de l'entorn.

S'ha d'evitar la formació de pols, pel que cal regar les parts que s'hagin de demolir i carregar.

En acabar la jornada no s'han de deixar trams d'obra amb perill d'inestabilitat.

Si es preveuen desplaçaments laterals de l'element, cal apuntalar-lo i protegir-lo per tal d'evitar-ne l'esfondrament.

No s'han de deixar elements en voladiu sense apuntalar.

En cas d'imprevistos (terrenys inundats, olors de gas, etc.) o quan l'enderrocament pugui afectar les construccions veïnes, s'han de suspendre les obres i avisar a la DF.

La runa s'ha d'abocar cap a l'interior del recinte, sense que es produeixin pressions perilloses sobre l'estructura per acumulació de material.

S'han d'eliminar els elements que puguin entorpir els treballs de retirada i càrrega de runa. En cas de demolició o retirada de materials que continguin amiant i prèviament a l'inici de les feines, l'empresa encarregada d'executar-les haurà d'establir un pla de treball que ha de ser aprovat per l'autoritat de treball.

Quan tècnicament sigui possible, l'amiant o els materials que el continguin han de ser retirats abans de començar les operacions de demolició.

En els treballs amb risc d'amiant s'han de prendre les mesures de protecció individuals i col·lectives establertes a l'Ordre de 31 d'octubre de 1984.

Per tal de garantir un nivell baix d'emissions de fibres d'amiant respirables, s'han d'utilitzar eines de tall lent i eines amb aspiradors de pols d'acord amb l'establert a l'UNE 88411.

Les zones de treball on existeixi risc d'exposició a l'amiant han d'estar clarament delimitades i senyalitzades.

Els residus que continguin amiant s'han de recollir i traslladar fora del lloc de treball, el més aviat possible, en recipients tancats que impedeixin l'emissió de fibres d'amiant a l'ambient.

Aquests recipients han d'anar senyalitzats amb etiquetes d'avertència de perill.

S'ha de complir la normativa vigent en matèria mediambiental, de seguretat i salut i d'emmagatzematge i transport de productes de construcció.

3.- UNITAT I CRITERIS D'AMIDAMENT

m3 de volum aparent, realment enderrocat, amidat com a diferència entre els perfils trets abans de començar l'enderroc i els trets al finalitzar l'enderroc, aprovats per la DF.

En aquest criteri d'amidament no es consideren inclosos els fonaments de l'edifici ni els elements soterrats, ni les soleres, ja que són elements que s'enderroquen durant l'execució de l'obra nova, ni cap tipus de gestió ni transport de residus, així com tampoc cap tipus d'enderroc d'elements especials o amb residus especials.

4.- NORMATIVA DE COMPLIMENT OBLIGATORI

* Orden de 6 de febrero de 1976 por la que se aprueba el Pliego de prescripciones técnicas generales para obras de carreteras y puentes (PG 3/75)

* Orden FOM/1382/2002 de 16 de mayo, por la que se actualizan determinados artículos del pliego de prescripciones técnicas generales para obras de carreteras y puentes relativos a la construcción de explanaciones, drenajes y cimentaciones.

Orden de 31 de octubre de 1984 por la que se aprueba el Reglamento sobre trabajos con riesgo de amianto.

Orden de 7 de enero de 1987 por la que se establecen normas complementarias del Reglamento sobre trabajos con riesgo de amianto.

Orden de 26 de julio de 1993 por la que se modifican los artículos 2, 3 y 13 de la orden de 31 de octubre de 1984 por la que se aprueba el reglamento sobre trabajos con amianto y el artículo 2 de la Orden de 7 de enero de 1987 por la que se establecen normas complementarias al citado Reglamento

* Orden de 10 de febrero de 1975 por la que se aprueba la Norma Tecnológica de la Edificación: NTE-ADD/1975 Acondicionamiento del terreno. Desmontes. Demoliciones

* UNE 88411:1987 Productos de amiantocemento. Directrices para su corte y mecanizado en obra.

F2 - DEMOLICIONS, MOVIMENTS DE TERRES I GESTIÓ DE RESIDUS**F21 - DEMOLICIONS****F213 - ENDERROCS DE FONAMENTS I CONTENCIIONS****0.- ELEMENTS QUE CONTEMPLA EL PLEC****F2131123.****1.- DEFINICIÓ I CONDICIONS DE LES PARTIDES D'OBRA EXECUTADES**

Enderroc d'elements de fonamentació d'estructures i d'elements de contenció de terres amb càrrega manual o mecànica sobre camió o contenidor.

S'han considerat les eines de demolició següents:

- Mitjans manuals
- Martell picador
- Martell trencador sobre retroexcavadora

S'han considerat els materials següents:

- Maçoneria
- Obra ceràmica
- Formigó en massa
- Formigó armat

L'execució de la unitat d'obra inclou les operacions següents:

- Preparació de la zona de treball
- Enderroc de l'element amb els mitjans adients
- Tall d'armadures i elements metàl·lics
- Trossejament i apilada de la runa
- Càrrega de la runa sobre el camió

CONDICIONS GENERALS:

Els materials han de quedar suficientment trossejats i apilats per tal de facilitar-ne la càrrega, en funció dels mitjans de què es disposin i de les condicions de transport.

Els materials han de quedar apilats i emmagatzemats en funció de l'ús a que es destinin (transport a abocador, reutilització, eliminació en obra, etc.).

Un cop acabats els treballs, la base ha de quedar neta de restes de material.

2.- CONDICIONS DEL PROCÉS D'EXECUCIÓ

CONDICIONS GENERALS:

No s'ha de treballar amb pluja, neu o vent superior als 60 km/h.

S'ha de seguir l'ordre de treballs previst a la DT.

El contractista ha d'elaborar un programa de treball que ha de ser aprovat per la DF abans d'iniciar els treballs, on s'ha d'especificar, com a mínim:

- Mètode d'enderroc i fases
- Estabilitat de les construccions en cada fase, apuntalaments necessaris
- Estabilitat i protecció de les construccions i elements de l'entorn i els que s'han de conservar
- Manteniment i substitució provisional dels serveis afectats pels treballs
- Mitjans d'evacuació i especificació de les zones d'abocament dels productes d'enderroc
- Cronograma dels treballs
- Pautes de control i mesures de seguretat i salut

S'ha de demolir en general, en ordre invers al que es va seguir per a la seva construcció.

S'ha de demolir de dalt a baix, per tongades horitzontals, de manera que la demolició es faci pràcticament al mateix nivell.

La part per a enderrocar no ha de tenir instal·lacions en servei (aigua, gas, electricitat, etc.).

S'han de protegir els elements de servei públic que puguin resultar afectats per les obres.

La zona afectada per les obres ha de quedar convenientment senyalitzada.

L'execució dels treballs no han de produir desperfectes, molèsties o perjudicar les construccions, bens o persones de l'entorn.

S'ha d'evitar la formació de pols, pel que cal regar les parts que s'hagin de demolir i carregar. Durant els treballs es permet que l'operari treballi sobre l'element si aquest és estable i l'alçària és ≤ 2 m.

En acabar la jornada no s'han de deixar trams d'obra amb perill d'inestabilitat.

En cas d'imprevistos (terrenys inundats, olors de gas, etc.) o quan l'enderrocament pugui afectar les construccions veïnes, s'han de suspendre les obres i avisar a la DF.

L'operació de càrrega de runa s'ha de fer amb les precaucions necessàries, per tal d'aconseguir les condicions de seguretat suficients.

S'han d'eliminar els elements que puguin entorpir els treballs de retirada i càrrega de runa.

S'ha de complir la normativa vigent en matèria mediambiental, de seguretat i salut i d'emmagatzematge i transport de productes de construcció.

FONAMENTS:

L'element per a enderrocar no ha d'estar sotmès a l'acció d'elements estructurals que li transmetin càrregues.

MURS DE CONTENCIÓ:

El mur per enderrocar no ha d'estar sotmès a l'acció de càrregues o d'empentes de terres.

Quan l'alçària lliure en una o en ambdues cares és ≥ 6 m s'han de col·locar bastides amb una barana i un sòcol.

Si es preveuen desplaçaments laterals de l'element, cal apuntalar-lo i protegir-lo per tal d'evitar-ne l'esfondrament.

La runa s'ha d'abocar cap a l'interior del recinte, sense que es produeixin pressions perilloses sobre l'estructura per acumulació de material.

3.- UNITAT I CRITERIS D'AMIDAMENT

m3 de volum realment enderrocat, amidat com a diferència entre els perfils aixecats abans de començar

l'enderroc i els aixecats al finalitzar l'enderroc, aprovats per la DF.

4.- NORMATIVA DE COMPLIMENT OBLIGATORI

* Orden de 6 de febrero de 1976 por la que se aprueba el Pliego de prescripciones técnicas generales para obras de carreteras y puentes (PG 3/75)

* Orden FOM/1382/2002 de 16 de mayo, por la que se actualizan determinados artículos del pliego de prescripciones técnicas generales para obras de carreteras y puentes relativos a la construcción de explanaciones, drenajes y cimentaciones.

* Orden de 10 de febrero de 1975 por la que se aprueba la Norma Tecnológica de la Edificación: NTE-ADD/1975 Acondicionamiento del terreno. Desmontes. Demoliciones

F2 - DEMOLICIONS, MOVIMENTS DE TERRES I GESTIÓ DE RESIDUS

F21 - DEMOLICIONS

F216 - ENDERROCS DE TANCAMENTS I DIVISIÓRIES

0.- ELEMENTS QUE CONTEMPLA EL PLEC

F216R243,F2168631.

1.- DEFINICIÓ I CONDICIONS DE LES PARTIDES D'OBRA EXECUTADES

Enderroc de parets interiors, de tancament i envans, amb mitjans manuals i càrrega manual i mecànica sobre camió o contenidor.

S'han considerat els següents materials i mitjans de demolició:

- Paret d'obra de fàbrica de ceràmica
- Envans i paredons d'obra de ceràmica
- Plaques de formigó prefabricades de 24 cm de gruix
- Envans de vidre emmotllat

L'execució de la unitat d'obra inclou les operacions següents:

- Preparació de la zona de treball
- Enderroc de l'element amb els mitjans adients
- Trossejament i apilada de la runa
- Càrrega de la runa sobre el camió

CONDICIONS GENERALS:

L'edifici ha de quedar tancat per una tanca d'alçària superior a 2 m, situada a una distància superior a 1,5 m de l'edifici i de la bastida i convenientment senyalitzada.

S'han de col·locar proteccions com xarxes, lones, així com una pantalla inclinada rígida que sobresurti de la façana una distància de 2 m com a mínim.

En el cas de que hi hagi materials combustibles es disposarà, com a mínim, d'un extintor manual contra incendis.

Si durant l'enderroc es detecten esquerdes en les edificacions veïnes, s'han de col·locar testimonis per a observar els possibles efectes de l'enderroc i dur a terme l'apuntalament en cas necessari.

Els materials han de quedar suficientment trossejats i apilats amb la finalitat de facilitar la seva càrrega, en funció dels mitjans de que es disposi i de les condicions de transport.

Un cop acabades les tasques d'enderroc, la base ha de quedar neta de restes de material.

Al acabar l'enderroc es farà una revisió general de les parts que hagin de quedar dretes i de les edificacions veïnes per a observar les lesions que hagin pogut sortir.

Mentre es du a terme la consolidació definitiva es conservaran les contencions, els apuntalaments, les bastides i les tanques.

Quan s'aprecii alguna anomalia en els elements col·locats o en el seu funcionament, es notificarà immediatament a la DF.

2.- CONDICIONS DEL PROCÉS D'EXECUCIÓ

CONDICIONS GENERALS:

No s'ha de treballar amb pluja, neu o vent superior als 60 km/h.

S'ha de seguir l'ordre de treballs previst a la DT.

S'ha de demolir en general, en ordre invers al que es va seguir per a la seva construcció.

La runa s'ha d'abocar cap a l'interior del recinte, sense que es produeixin pressions perilloses

sobre l'estructura per acumulació de material.
 No es depositarà runa damunt de les bastides.
 No s'acumularà runa en tanques, murs i suports propis que hagin de mantenir-se a peu dret o en edificacions i elements aliens a l'enderroc.
 No s'acumularà runa amb un pes superior als 100 kg/m² damunt de sostres, encara que estiguin en bon estat.
 En finalitzar la jornada, no han de romandre elements de les edificacions en estat inestable que el vent, les condicions atmosfèriques o bé altres causes en puguin provocar l'enderroc.
 Es protegiran de la pluja, mitjançant lones o plàstics, les zones que puguin ser afectades per l'aigua.
 La part per a enderrocar no ha de tenir instal·lacions en servei (aigua, gas, electricitat, etc.).
 S'han de protegir els elements de servei públic que puguin resultar afectats per les obres.
 Els treballs s'han de fer de manera que molestin el mínim possible als afectats.
 En cas d'imprevistos (terrenys inundats, olors de gas, etc.) o quan l'enderrocament pugui afectar les construccions veïnes, s'han de suspendre les obres i avisar a la DF.
 S'ha d'evitar la formació de pols, pel que cal regar les parts que s'hagin de demolir i carregar.
 L'operació de càrrega de runa s'ha de fer amb les precaucions necessàries, per tal d'aconseguir les condicions de seguretat suficients.
 S'han d'eliminar els elements que puguin entorpir els treballs de retirada i càrrega de runa.
 S'ha de trossejar la runa per tal de facilitar-ne la càrrega amb mitjans manuals.
PARET DE 12 A 35 CM DE GRUIX:
 S'han de contrarestar i anul·lar les components horitzontals d'arcs i voltes.
 Si es preveuen desplaçaments laterals de l'element, cal apuntalar-lo per tal d'evitar-ne l'esfondrament.
 Si les parets són de tancament, s'enderrocaran les que no són estructurals després d'haver enderrocat el sostre superior i abans d'enderrocar les bigues i pilars del nivell en el qual es treballa.
 Les agulles i els arcs de les obertures no es trauran fins haver alleugerit la càrrega que hi ha al seu damunt.
 Abans d'enderrocar els arcs, s'han d'equilibrar les empentes laterals i s'apuntalaran sense tallar els tirants fins el seu enderroc.
 En acabar la jornada, no es deixaran sense travar murs d'alçària superior a set vegades el seu gruix.
ENVANS I PAREDONS:
 S'han d'enderrocar de dalt a baix, en cada planta, abans d'enderrocar el sostre superior.
 Si el sostre superior hagués cedit, no es trauran els envans sense apuntalar prèviament el sostre.
PLAQUES DE FORMIGÓ PREFABRICADES:
 S'enderrocaran un nivell per sota del que s'està enderrocant, després de treure els vidres.
 Es podrà desmuntar la totalitat dels tancaments prefabricats quan no es debilitin els elements estructurals, disposant-se en aquest cas, proteccions provisionals en les obertures.
 Les plaques s'han de tallar en bandes paral·leles a l'armadura principal, de pes no més gran a l'admès per la grua.
 Si es preveuen desplaçaments laterals de l'element, cal apuntalar-lo per tal d'evitar-ne l'esfondrament.

3.- UNITAT I CRITERIS D'AMIDAMENT

ENDERROC D'ELEMENT DE TANCAMENT O DIVISORI I D'OBERTURES DE FINESTRES TAPIADES:
 m² de superfície amidada segons les especificacions de la DT.
ENDERROC PUNTUAL:
 Unitat mesurada segons especificacions de la DT.

4.- NORMATIVA DE COMPLIMENT OBLIGATORI

* Orden de 10 de febrero de 1975 por la que se aprueba la Norma Tecnológica de la Edificación: NTE-ADD/1975 Acondicionamiento del terreno. Desmontes. Demoliciones

F2 - DEMOLICIONS, MOVIMENTS DE TERRES I GESTIÓ DE RESIDUS

F21 - DEMOLICIONS

F219 - DEMOLICIONS D'ELEMENTS DE VIALITAT

0.- ELEMENTS QUE CONTEMPLA EL PLEC

F2192C06,F2191306,F2194XL5.

1.- DEFINICIÓ I CONDICIONS DE LES PARTIDES D'OBRA EXECUTADES

Demolició d'elements de vialitat, arrencada de paviments o soleres o desmuntatge de paviments. Tall fet amb màquina tallajunts en un paviment que s'ha de demolir, per tal de delimitar la zona afectada, i que en fer la demolició els límits del paviment que resti siguin rectes i uniformes. S'han considerat els elements següents:

- Vorada col·locada sobre terra o formigó
 - Rigola de formigó o de panots col·locats sobre formigó
 - Paviment de formigó, panots, llambordins o mescla bituminosa
- L'execució de la unitat d'obra inclou les operacions següents:
- Preparació de la zona de treball
 - Demolició de l'element amb els mitjans adients
 - Trossejament i apilada de la runa

CONDICIONS GENERALS:

Ha d'estar feta al lloc indicat a la DT, amb les modificacions introduïdes al replanteig previ, aprovades per la DF.

Els materials han de quedar suficientment trossejats i apilats per tal de facilitar-ne la càrrega, en funció dels mitjans de què es disposin i de les condicions de transport.

Els materials han de quedar apilats i emmagatzemats en funció de l'ús a que es destinin (transport a abocador, reutilització, eliminació en obra, etc.).

Un cop acabats els treballs, la base ha de quedar neta de restes de material.

Toleràncies d'execució:

- Replanteig: ± 10 mm

2.- CONDICIONS DEL PROCÉS D'EXECUCIÓ

No s'ha de treballar amb pluja, neu o vent superior als 60 km/h.

S'ha de seguir l'ordre de treballs previst a la DT.

El contractista ha d'elaborar un programa de treball que ha de ser aprovat per la DF abans d'iniciar els treballs, on s'ha d'especificar, com a mínim:

- Mètode d'enderroc i fases
- Estabilitat de les construccions en cada fase, apuntalaments necessaris
- Estabilitat i protecció de les construccions i elements de l'entorn i els que s'han de conservar
- Manteniment i substitució provisional dels serveis afectats pels treballs
- Mitjans d'evacuació i especificació de les zones d'abocament dels productes d'enderroc
- Cronograma dels treballs
- Pautes de control i mesures de seguretat i salut

La part per a enderrocar no ha de tenir instal·lacions en servei (aigua, gas, electricitat, etc.). El paviment no ha de tenir conductes d'instal·lació en servei a la part per arrencar, s'han de desmuntar els aparells d'instal·lació i de mobiliari existents, així com qualsevol element que pugui destorbar la feina.

S'han de protegir els elements de servei públic que puguin resultar afectats per les obres.

La zona afectada per les obres ha de quedar convenientment senyalitzada.

L'execució dels treballs no han de produir desperfectes, molèsties o perjudicar les construccions, bens o persones de l'entorn.

S'ha d'evitar la formació de pols, pel que cal regar les parts que s'hagin de demolir i carregar. En cas d'imprevistos (terrenys inundats, olors de gas, etc.) o quan l'enderrocament pugui afectar les construccions veïnes, s'han de suspendre les obres i avisar a la DF.

L'operació de càrrega de runa s'ha de fer amb les precaucions necessàries, per tal d'aconseguir les condicions de seguretat suficients.

S'han d'eliminar els elements que puguin entorpir els treballs de retirada i càrrega de runa.

S'ha de complir la normativa vigent en matèria mediambiental, de seguretat i salut i d'emmagatzematge i transport de productes de construcció.

3.- UNITAT I CRITERIS D'AMIDAMENT

ENDERROC D'ESGLAÓ, ARRENCADA DE REVESTIMENT D'ESGLAÓ, DE SÒCOL, DE VORADA O RIGOLA:
 m de llargària realment enderrocada, segons les especificacions de la DT.

ENDERROC O FRESAT DE PAVIMENT:

m² de paviment realment enderrocada, segons les especificacions de la DT.

TALL DE PAVIMENT:

m de llargària executada realment, amidada segons les especificacions del projecte, comprovada i acceptada expressament per la DF.

4.- NORMATIVA DE COMPLIMENT OBLIGATORI

* Orden de 6 de febrero de 1976 por la que se aprueba el Pliego de prescripciones técnicas generales para obras de carreteras y puentes (PG 3/75)
* Orden FOM/1382/2002 de 16 de mayo, por la que se actualizan determinados artículos del pliego de prescripciones técnicas generales para obras de carreteras y puentes relativos a la construcción de explanaciones, drenajes y cimentaciones.
* Orden de 10 de febrero de 1975 por la que se aprueba la Norma Tecnológica de la Edificación: NTE-ADD/1975 Acondicionamiento del terreno. Desmontes. Demoliciones

F2 - DEMOLICIONS, MOVIMENTS DE TERRES I GESTIÓ DE RESIDUS

F21 - DEMOLICIONS

F21D - DEMOLICIONS D'ELEMENTS DE SANEJAMENT I DRENATGE

0.- ELEMENTS QUE CONTEMPLA EL PLEC

F21DQG02.

1.- DEFINICIÓ I CONDICIONS DE LES PARTIDES D'OBRA EXECUTADES

Demolició d'elements que formen part d'una xarxa de sanejament o de drenatge, amb mitjans manuals o mecànics.

S'han considerat els elements següents:

- Claveguera, clavegueró o cuneta de formigó amb o sense solera de formigó
- Pou, embornal o interceptor de maó amb o sense solera de formigó
- Canonada d'acer corrugat de 200 cm de diàmetre com a màxim

L'execució de la unitat d'obra inclou les operacions següents:

- Preparació de la zona de treball
- Enderroc de l'element amb els mitjans adients
- Tall d'armadures i elements metàl·lics
- Trossejament i apilada de la runa
- Càrrega de la runa sobre el camió

CONDICIONS GENERALS:

Els materials han de quedar suficientment trossejats i apilats per tal de facilitar-ne la càrrega, en funció dels mitjans de què es disposin i de les condicions de transport.

Els materials han de quedar apilats i emmagatzemats en funció de l'ús a que es destinin (transport a abocador, reutilització, eliminació en obra, etc.).

Un cop acabats els treballs, la base ha de quedar neta de restes de material.

2.- CONDICIONS DEL PROCÉS D'EXECUCIÓ

No s'ha de treballar amb pluja, neu o vent superior als 60 km/h.

S'ha de seguir l'ordre de treballs previst a la DT.

L'excavació del terreny circumdant s'ha de fer alternativament a ambdós costats, de manera que mantinguin el mateix nivell.

Ha d'estar fora de servei.

Qualsevol conducció que empalmi amb l'element ha de quedar obturada.

S'han de protegir els elements de servei públic que puguin resultar afectats per les obres.

La zona afectada per les obres ha de quedar convenientment senyalitzada.

L'execució dels treballs no han de produir desperfectes, molèsties o perjudicar les construccions, bens o persones de l'entorn.

S'ha d'evitar la formació de pols, pel que cal regar les parts que s'hagin de demolir i carregar.

En cas d'imprevistos (terrenys inundats, olors de gas, etc.) o quan l'enderrocament pugui afectar les construccions veïnes, s'han de suspendre les obres i avisar a la DF.

L'operació de càrrega de runa s'ha de fer amb les precaucions necessàries, per tal d'aconseguir les condicions de seguretat suficients.

La runa s'ha de desinfectar abans de ser transportada.

S'han d'eliminar els elements que puguin entorpir els treballs de retirada i càrrega de runa.

S'ha de complir la normativa vigent en matèria mediambiental, de seguretat i salut i d'emmagatzematge i transport de productes de construcció.

3.- UNITAT I CRITERIS D'AMIDAMENT

CLAVEGUERÓ, CANONADA, INTERCEPTOR, CUNETA O CONDUCTES D'EVACUACIÓ:

m de llargària realment enderrocat, amidat per l'eix de l'element, segons les especificacions de la DT.

POU:

m de fondària realment enderrocada, segons les especificacions de la DT.

EMBORNAL:

Unitat de quantitat realment executada segons les especificacions de la DT.

4.- NORMATIVA DE COMPLIMENT OBLIGATORI

* Orden de 6 de febrero de 1976 por la que se aprueba el Pliego de prescripciones técnicas generales para obras de carreteras y puentes (PG 3/75)

* Orden FOM/1382/2002 de 16 de mayo, por la que se actualizan determinados artículos del pliego de prescripciones técnicas generales para obras de carreteras y puentes relativos a la construcción de explanaciones, drenajes y cimentaciones.

F2 - DEMOLICIONS, MOVIMENTS DE TERRES I GESTIÓ DE RESIDUS

F21 - DEMOLICIONS

F21H - DESMUNTATGES I ARRECADES D'INSTAL·LACIONS D'ENLLUMENAT

0.- ELEMENTS QUE CONTEMPLA EL PLEC

F21H1C53.

1.- DEFINICIÓ I CONDICIONS DE LES PARTIDES D'OBRA EXECUTADES

Arrencada, desmuntatge i enderroc, càrrega i transport a abocador, magatzem o lloc de nova col·locació d'elements d'instal·lacions de gas, elèctriques, lampisteria o d'enllumenat.

S'han considerat les unitats d'obra següents:

- Arrencada de llum superficial
- Desmuntatge de llum superficial
- Desmuntatge de fanal
- Desmuntatge de braç mural

L'execució de la unitat d'obra inclou les operacions següents:

- Operacions de preparació
- Desconnexió de la xarxa d'alimentació, i protecció dels terminals, en el seu cas
- Desmuntatge o arrencada dels elements
- Enderroc dels fonaments si es el cas
- Neteja de la superfície de les restes de runa
- Càrrega, transport i descàrrega a les zones autoritzades d'abocament de la runa i dels materials de rebuig generats i condicionament de l'abocador
- Càrrega, transport al magatzem o lloc de nova utilització dels materials que indica la DT, descàrrega i classificació

CONDICIONS GENERALS:

Els materials han de quedar apilats i emmagatzemats en funció de l'ús a que es destinin (transport a abocador, reutilització, eliminació en obra, etc.).

2.- CONDICIONS DEL PROCÉS D'EXECUCIÓ

No s'ha de treballar amb pluja, neu o vent superior als 60 km/h.

S'ha de seguir l'ordre de treballs previst a la DT.

La xarxa ha d'estar fora de servei.

Si la xarxa o l'element a desmuntar conté fluids, aquests s'han de buidar.

Els elements s'han de desmuntar amb les eines apropiades.

Es tindrà especial cura amb els elements que s'han de tornar a muntar en un altre lloc.

Els elements grans i pesats s'han de subjectar i manipular pels punts d'ancoratge disposats per a aquest fi. Si aquests punts es varen retirar durant el muntatge, aleshores es tornaran a muntar.

Es farà servir la maquinària adequada per a la manipulació dels elements a desmuntar (grues, cistelles, etc.).

Qualsevol conducció que empalmi amb l'element ha de quedar obturada. Si es tracta d'un element elèctric, l'extrem de la part que no es retira ha de quedar convenientment protegit. S'han de protegir els elements de servei públic que puguin resultar afectats per les obres. La zona afectada per les obres ha de quedar convenientment senyalitzada. Cal prendre les mesures de precaució necessàries per aconseguir unes condicions de seguretat suficients i evitar danys a les construccions pròximes. S'han de senyalar els elements que hagin de conservar-se intactes, segons s'indiqui en la Documentació Tècnica o, en el seu defecte, la DF. Els treballs s'han de fer de manera que molestin el mínim possible als afectats. S'ha d'evitar la formació de pols, pel que cal regar les parts que s'hagin de demolir i carregar. En cas d'imprevistos (olors de gas, etc.) o quan les operacions que es realitzin puguin afectar les construccions veïnes, s'han de suspendre les obres i avisar a la DF. L'operació de càrrega de runa s'ha de fer amb les precaucions necessàries, per tal d'aconseguir les condicions de seguretat suficients. S'han d'eliminar els elements que puguin entorpir els treballs de retirada i càrrega de runa. El transport s'ha de realitzar en un vehicle adequat, per al material que es desitgi transportar, proveït dels elements que calen per al seu desplaçament correcte. Durant el transport s'ha de protegir el material perquè no es produeixin pèrdues en el trajecte. En cas d'utilització d'abocador, el contractista no podrà abocar material procedent de l'obra sense que prèviament estigui aprovat l'abocador pel Director d'Obra i per la comissió de seguiment mediambiental, en el cas que estigui constituïda.

3.- UNITAT I CRITERIS D'AMIDAMENT

ARRENCADA D'INSTAL·LACIONS ELÈCTRIQUES O D'ENLLUMENAT:

Unitat d'element realment desmuntat, inclòs l'enderroc dels suports i fonaments si es el cas, amidat segons les especificacions de la DT.

4.- NORMATIVA DE COMPLIMENT OBLIGATORI

No hi ha normativa de compliment obligatori.

F2 - DEMOLICIONS, MOVIMENTS DE TERRES I GESTIÓ DE RESIDUS

F21 - DEMOLICIONS

F21R - ARRENCADA D'ELEMENTS VEGETALS

0.- ELEMENTS QUE CONTEMPLA EL PLEC

F21R13D5.

1.- DEFINICIÓ I CONDICIONS DE LES PARTIDES D'OBRA EXECUTADES

Arrencada d'arbres, arrels i part aèria, amb càrrega manual o mecànica sobre camió o contenidor. L'execució de la unitat d'obra inclou les operacions següents:

- Preparació de la zona de treball
- Tala de les branques
- Tall del tronc
- Arrencada de la soca i arrels principals
- Trossejament i apilada de les branques i arrels
- Càrrega sobre el camió o contenidor de branques, arrels i brossa resultant
- Reblert del clot amb terres adequades

CONDICIONS GENERALS:

Els materials han de quedar suficientment trossejats i apilats per tal de facilitar-ne la càrrega, en funció dels mitjans de què es disposin i de les condicions de transport.

Els materials han de quedar apilats i emmagatzemats en funció de l'ús a que es destinin (transport a abocador, reutilització, eliminació en obra, etc.).

Un cop acabats els treballs, la base ha de quedar neta de restes de material.

El forat de la soca ha de quedar reblert amb terres adequades, compactades amb el mateix grau que les del voltant.

No han de quedar soterrades al terreny arrels de diàmetre superior a 10 cm.

2.- CONDICIONS DEL PROCÉS D'EXECUCIÓ

No s'ha de treballar amb pluja, neu o vent superior als 60 km/h.

Només s'ha d'arrencar els arbres indicats a la DT.

El contractista ha d'elaborar un programa de treball que ha de ser aprovat per la DF abans d'iniciar els treballs, on s'ha d'especificar, com a mínim:

- Mètode d'enderroc i fases
- Estabilitat de les construccions en cada fase, apuntalaments necessaris
- Estabilitat i protecció de les construccions i elements de l'entorn i els que s'han de conservar
- Manteniment i substitució provisional dels serveis afectats pels treballs
- Mitjans d'evacuació i especificació de les zones d'abocament dels productes d'enderroc
- Cronograma dels treballs
- Pautes de control i mesures de seguretat i salut

S'han de talar primer les branques laterals, deixant net el tronc.

S'ha de garantir que la caiguda del tronc no afectarà a cap construcció o servei públic.

S'han de protegir els elements de servei públic que puguin resultar afectats per les obres.

La zona afectada per les obres ha de quedar convenientment senyalitzada.

L'execució dels treballs no han de produir desperfectes, molèsties o perjudicar les construccions, bens o persones de l'entorn.

S'ha d'evitar la formació de pols, pel que cal regar les parts que s'hagin de demolir i carregar. En acabar la jornada no s'han de deixar trams d'obra amb perill d'inestabilitat.

En cas d'imprevistos (terrenys inundats, olors de gas, etc.) o quan l'enderrocament pugui afectar les construccions veïnes, s'han de suspendre les obres i avisar a la DF.

L'operació de càrrega de runa s'ha de fer amb les precaucions necessàries, per tal d'aconseguir les condicions de seguretat suficients.

S'han d'eliminar els elements que puguin entorpir els treballs de retirada i càrrega de runa.

S'ha de complir la normativa vigent en matèria mediambiental, de seguretat i salut i d'emmagatzematge i transport de productes de construcció.

3.- UNITAT I CRITERIS D'AMIDAMENT

Unitat d'arbre realment arrencat, aprovat per la DF

4.- NORMATIVA DE COMPLIMENT OBLIGATORI

* Orden de 10 de febrero de 1975 por la que se aprueba la Norma Tecnológica de la Edificación: NTE-ADD/1975 Acondicionamiento del terreno. Desmontes. Demoliciones

F2 - DEMOLICIONS, MOVIMENTS DE TERRES I GESTIÓ DE RESIDUS

F22 - MOVIMENTS DE TERRES

F221 - EXCAVACIONS PER A REBAIX DEL TERRENY

0.- ELEMENTS QUE CONTEMPLA EL PLEC

F22113L2,F221C472,F2212192.

1.- DEFINICIÓ I CONDICIONS DE LES PARTIDES D'OBRA EXECUTADES

Excavacions amb finalitats diverses, que tenen com a resultat el rebaix del terreny.

S'han considerat els tipus següents:

- Neteja i esbrossada del terreny
- Excavació per a caixa de paviment
- Excavació per a rebaix
- Excavació de roca a cel obert amb morter expansiu

L'execució de la unitat d'obra inclou les operacions següents:

Excavació per esplanació, rebaix, buidat de soterrani o caixa de paviment:

- Preparació de la zona de treball
- Situació dels punts topogràfics
- Excavació de les terres

- Càrrega de les terres sobre camió o contenidor, en el seu cas
- Neteja i esbrossada del terreny:
 - Preparació de la zona de treball
 - Situació dels punts topogràfics
 - Protecció dels elements que s'han de conservar
 - Retirada de la capa superficial del terreny (10-15 cm) amb la vegetació i la brossa
 - Càrrega dels materials sobre camió

Excavació de roca amb morter expansiu:

- Preparació de la zona de treball
- Situació de les referències topogràfiques externes
- Perforació de la roca d'acord amb un pla de treball preestablert
- Introducció del morter a les perforacions
- Trossejat de les restes amb martell trencador
- Càrrega de la runa sobre camió o contenidor

CONDICIONS GENERALS:

Es considera terreny fluix, el capaç de ser foradat amb pala, que té un assaig SPT < 20.

Es considera terreny compacte, el capaç de ser foradat amb pic (no amb pala), que té un assaig SPT entre 20 i 50.

Es considera terreny de trànsit, el capaç de ser foradat amb màquina o escarificadora (no amb pic), que té un assaig SPT > 50 sense rebot.

Es considera terreny no classificat, des del capaç de ser foradat amb pala, que té un assaig SPT < 20, fins al capaç de ser foradat amb màquina o escarificadora (no amb pic), que té un assaig SPT > 50 sense rebot.

Es considera roca de resistència baixa, la que amb dificultat es deixa ratllar amb navalla, que té un assaig de resistència a la compressió simple entre 5 i 25 MPa.

Es considera roca de resistència mitja, la que es pot trencar amb un cop de martell i que no es deixa ratllar amb navalla, que té un assaig de resistència a la compressió simple entre 25 i 50 MPa.

Es considera roca de resistència alta, la que necessita més d'un cop de martell per trencar-se, que té un assaig de resistència a la compressió simple entre 50 i 100 MPa.

Es considera que la càrrega de terres sobre camió és directa quan l'existència de rampa o d'altres condicionants de l'obra permeten que els mitjans d'excavació realitzin l'excavació i la càrrega de terres.

Es considera que la càrrega de terres sobre camió és indirecta quan la inexistència de rampa o d'altres condicionants de l'obra no permeten que els mitjans d'excavació realitzin la càrrega de terres i és necessària la utilització d'una altra màquina per a aquesta funció.

NETEJA I ESBROSSADA DEL TERRENY:

S'ha de retirar la capa superficial del terreny i qualsevol material existent (brossa, arrels, runa, escombraries, etc.), que puguin destorbar el desenvolupament de treballs posteriors.

L'àmbit d'actuació ha de quedar limitat pel sector de terreny destinat a l'edificació i la zona influenciada pel procés de l'obra.

S'ha de deixar una superfície adequada per al desenvolupament dels treballs posteriors, lliure d'arbres, de plantes, de deixalles i d'altres elements existents, sense fer malbé les construccions, els arbres, etc., que s'han de conservar.

Els forats existents i els que resultin de les operacions d'esbrossada (extracció d'arrels, etc.), han de quedar reblerts amb les terres de la mateixa qualitat que el sòl i amb el mateix grau de compactació.

S'han de conservar en zona a part les terres o els elements que la DF determini.

S'han de traslladar a un abocador autoritzat tots els materials que la DF no hagi acceptat com a útils.

EXCAVACIÓ PER A ESPLANACIÓ, REBAIX DEL TERRENY O BUIDAT DE SOTERRANI:

L'excavació per a caixes de paviments s'aplica en superfícies petites o mitjanes i amb una profunditat exactament definida, amb lleugeres dificultats de maniobra de màquines o camions.

S'entén que el rebaix es fa en superfícies mitjanes o grans, sense problemes de maniobrabilitat de màquines o de camions.

El fons de l'excavació s'ha de deixar pla, anivellat o amb la inclinació prevista.

S'han de deixar els talussos perimetrals que fixi la DF.

L'aportació de terres per a correccions del nivell ha de ser mínima, de la mateixa terra existent i amb la mateixa compacitat.

La qualitat del terreny al fons de l'excavació requereix l'aprovació explícita de la DF.

Les terres que determini la DF s'han de conservar en una zona a part. La resta s'ha de transportar a un abocador autoritzat.

Toleràncies d'execució:

- Replanteig: ± 100 mm
- Nivells: + 10 mm, - 50 mm
- Planor: ± 40 mm/m
- Angle del talús: ± 2°

2.- CONDICIONS DEL PROCÉS D'EXECUCIÓ

CONDICIONS GENERALS:

No s'ha de treballar quan plou, neva o fa vent superior als 60 km/h.

En cas d'imprevistos (terrenys inundats, olors de gas, restes de construccions, etc.) s'han de suspendre els treballs i avisar la DF.

Si cal fer rampes per accedir a la zona de treball, han de tenir les característiques següents:

- Amplària: ≥ 4,5 m
- Pendent:
 - Trams rectes: ≤ 12%
 - Corbes: ≤ 8%
 - Trams abans de sortir a la via de llargària ≥ 6 m: ≤ 6%

- El talús ha de ser fixat per la DF.

EXCAVACIÓ PER A ESPLANACIÓ, REBAIX DEL TERRENY O BUIDAT DE SOTERRANI:

Les terres s'han d'extreure de dalt a baix, sense soscavar-les.

No s'han d'acumular terres o materials a la vora de l'excavació.

S'han d'extreure les terres o els materials amb perill de desprendiment.

S'ha d'impedir l'entrada d'aigües superficials. Cal preveure un sistema de desguàs a fi d'evitar l'acumulació d'aigua dins de l'excavació.

EXCAVACIÓ AMB MORTER EXPANSIU:

Cal fer un programa de les perforacions i del procés del reblert amb morter i extracció de la roca.

En fer les perforacions, cal verificar que no es produeixen danys a estructures properes. Si es donés aquest cas, cal evitar l'ús de barrines percussores i fer els forats exclusivament per rotació.

3.- UNITAT I CRITERIS D'AMIDAMENT

NETEJA I ESBROSSADA:

m² de superfície realment executada, amidada segons les especificacions de la DT.

No inclou la tala d'arbres.

EXCAVACIÓ:

m³ de volum excavat segons les especificacions de la DT, amidat com a diferència entre els perfils transversals del terreny aixecat abans de començar les obres i els perfils teòrics assenyalats als plànols, amb les modificacions aprovades per la DF.

No s'ha d'abonar l'excés d'excavació que s'hagi produït sense l'autorització de la DF, ni la càrrega i el transport del material ni els treballs que calguin per a reomplir-lo.

Inclou la càrrega, allisada de talussos, esgotaments per pluja o inundació i quantes operacions faci falta per a una correcta execució de les obres.

També estan inclosos en el preu el manteniment dels camins de comunicació entre el desmunt i les zones on han d'anar les terres, la seva creació, i la seva eliminació, si s'escau.

Tan sols s'han d'abonar els esllavissaments no provocats, sempre que s'hagin observat totes les prescripcions relatives a excavacions, entibacions i voladures.

4.- NORMATIVA DE COMPLIMENT OBLIGATORI

Real Decreto 314/2006, de 17 de marzo, por el que se aprueba el Código Técnico de la Edificación Parte 2. Documento Básico de Seguridad estructural de cimientos DB-SE-C.

F2 - DEMOLICIONS, MOVIMENTS DE TERRES I GESTIÓ DE RESIDUS

F22 - MOVIMENTS DE TERRES

F222 - EXCAVACIONS DE RASES I POUS

0.- ELEMENTS QUE CONTEMPLA EL PLEC

F2224123,F2226243.

1.- DEFINICIÓ I CONDICIONS DE LES PARTIDES D'OBRA EXECUTADES

Conjunt d'operacions per obrir rases i pous de fonaments, o de pas d'instal·lacions, realitzades amb mitjans mecànics o manuals, de forma contínua o realitzades per dames.

Conjunt d'operacions necessàries per obrir rases i pous de fonaments realitzades amb mitjans mecànics o amb utilització d'explosius.

L'execució de la unitat d'obra inclou les operacions següents:

- Preparació de la zona de treball
- Situació dels punts topogràfics exteriors a l'excavació
- Replanteig de la zona a excavar i determinació de l'ordre d'execució de les dames si és el cas
- Excavació de les terres
- Càrrega de les terres sobre camió, contenidor, o formació de cavallons a la vora de la rasa, segons indiqui la partida d'obra

CONDICIONS GENERALS:

Es considera terreny fluix, el capaç de ser foradat amb pala, que té un assaig SPT < 20.

Es considera terreny compacte, el capaç de ser foradat amb pic (no amb pala), que té un assaig SPT entre 20 i 50.

Es considera terreny de trànsit, el capaç de ser foradat amb màquina o esscarificadora (no amb pic), que té un assaig SPT > 50 sense rebot.

Es considera terreny no classificat, des del capaç de ser foradat amb pala, que té un assaig SPT < 20, fins al capaç de ser foradat amb màquina o esscarificadora (no amb pic), que té un assaig SPT > 50 sense rebot.

Es considera roca la que pot ser foradada amb compressor (no amb màquina), que té un rebot a l'assaig SPT.

L'element excavat ha de tenir la forma i les dimensions especificades en la DT, o en el seu defecte, les que determini la DF.

El fons de l'excavació ha de quedar anivellat.

El fons de l'excavació no ha de tenir material engrunat o fluix i les esquerdes i els forats han de quedar reblerts.

Els talussos perimetrals han de ser els fixats per la DF.

Els talussos han de tenir el pendent especificat a la DT.

La qualitat de terreny del fons de l'excavació requereix l'aprovació explícita de la DF.

Toleràncies d'execució:

- Dimensions: ± 5%, ± 50 mm
- Planor: ± 40 mm/m
- Replanteig: < 0,25%, ± 100 mm
- Nivells: ± 50 mm
- Aplomat o talús de les cares laterals: ± 2°

2.- CONDICIONS DEL PROCÉS D'EXECUCIÓ

CONDICIONS GENERALS:

No s'ha de treballar amb pluja, neu o vent superior als 60 km/h.

S'han de protegir els elements de servei públic que puguin resultar afectats per les obres.

S'han d'eliminar els elements que puguin entorpir els treballs d'execució de la partida.

S'ha de seguir l'ordre dels treballs previst per la DF.

Abans de començar els treballs, es farà un replanteig previ que ha de ser aprovat per la DF.

Hi ha d'haver punts fixos de referència exteriors a la zona de treball, als quals s'hi han de referir totes les lectures topogràfiques.

Si cal fer rampes per accedir a la zona de treball, han de tenir les característiques següents:

- Amplària: >= 4,5 m
- Pendent:
 - Trams rectes: <= 12%
 - Corbes: <= 8%
 - Trams abans de sortir a la via de llargària >= 6 m: <= 6%

- El talús ha de ser fixat per la DF.

La finalització de l'excavació de pous o rases per a fonaments o de lloses de fonamentació, s'ha de fer just abans de la col·locació del formigó de neteja, per mantenir la qualitat del sol.

Si això no fos possible, es deixarà una capa de 10 a 15 cm sense excavar fins al moment que es pugui formigonar la capa de neteja.

Cal extreure les roques suspeses, les terres i els materials amb perill de desprendiment.

Cal extreure del fons de l'excavació qualsevol element susceptible de formar un punt de resistència local diferent de la resta, com ara roques, restes de fonaments, bosses de material tou, etc, i rebaixar el fons de l'excavació per tal que la sabata tingui un recolzament homogeni.

No s'han d'acumular terres o materials a la vora de l'excavació.

No s'ha de treballar simultàniament en zones superposades.

S'ha d'estrebar sempre que consti al projecte i quan ho determini la DF. L'estrebada ha de complir les especificacions fixades al seu plec de condicions.

S'han d'estrebar els terrenys engrunats i quan, en fondàries superiors a 1,30 m, es doni algun dels casos següents:

- S'hagi de treballar a dins
- Es treballi en una zona immediata que pugui resultar afectada per una possible esllavissada
- Hagi de quedar oberta en acabar la jornada de treball

També sempre que, per altres causes (càrregues veïnes, etc.) ho determini la DF.

S'ha de preveure un sistema de desguàs per tal d'evitar acumulació d'aigua dins l'excavació.

S'ha d'impedir l'entrada d'aigües superficials.

Si apareix aigua en l'excavació s'han de prendre les mesures necessàries per esgotar-la.

Els esgotaments s'han de fer sense comprometre l'estabilitat dels talussos i les obres veïnes, i s'han de mantenir mentre durin els treballs de fonamentació. Caldrà verificar en terrenys argilosos, si cal fer un sanejament del fons de l'excavació.

Els treballs s'han de fer de manera que molestin el mínim possible als afectats.

En cas d'imprevistos (terrenys inundats, olors de gas, restes de construccions, etc.) s'han de suspendre els treballs i avisar la DF.

No s'ha de rebutjar cap material obtingut de l'excavació sense l'autorització expressa de la DF. S'ha d'evitar la formació de pols, pel que cal regar les parts que s'hagin de carregar.

L'operació de càrrega s'ha de fer amb les precaucions necessàries per a aconseguir unes condicions de seguretat suficients.

S'ha de complir la normativa vigent en matèria mediambiental, de seguretat i salut i d'emmagatzematge i transport de productes de construcció.

Les terres s'han de treure de dalt a baix sense socavar-les.

L'aportació de terres per a correcció de nivells ha de ser la mínima possible, de les mateixes existents i de compacitat igual.

S'ha de tenir en compte el sentit d'estratificació de les roques.

S'han de mantenir els dispositius de desguàs necessaris, per tal de captar i reconduir els corrents d'aigua interns, en els talussos.

EXCAVACIÓ DE RASES EN PRESENCIA DE SERVEIS

Quan l'excavació es realitzi amb mitjans mecànics, cal que un operari extern al maquinista supervisi l'acció de la cullera o el martell, alertant de la presència de serveis.

3.- UNITAT I CRITERIS D'AMIDAMENT

m3 de volum excavat segons les especificacions de la DT, amidat com a diferència entre els perfils transversals del terreny aixecat abans de començar les obres i els perfils teòrics assenyalats als plànols, amb les modificacions aprovades per la DF.

No s'ha d'abonar l'excés d'excavació que s'hagi produït sense l'autorització de la DF, ni la càrrega i el transport del material ni els treballs que calguin per a reomplir-lo.

Inclou la càrrega, allisada de talussos, esgotaments per pluja o inundació i quantes operacions faci falta per a una correcta execució de les obres.

També estan inclosos en el preu el manteniment dels camins de comunicació entre el desmunt i les zones on han d'anar les terres, la seva creació, i la seva eliminació, si s'escau.

Tan sols s'han d'abonar els esllavissaments no provocats, sempre que s'hagin observat totes les prescripcions relatives a excavacions, entibacions i voladures.

4.- NORMATIVA DE COMPLIMENT OBLIGATORI

OBRES D'EDIFICACIÓ:

Real Decreto 314/2006, de 17 de marzo, por el que se aprueba el Código Técnico de la Edificación Parte 2. Documento Básico de Seguridad estructural de cimientos DB-SE-C.

OBRES D'INGENYERIA CIVIL:

* Orden de 6 de febrero de 1976 por la que se aprueba el Pliego de prescripciones técnicas generales para obras de carreteras y puentes (PG 3/75)

* Orden de 28 de septiembre de 1989 por la que se modifica el artículo 104 del pliego de prescripciones técnicas generales para obras de carreteras y puentes (PG 3/75).

* Orden FOM/1382/2002 de 16 de mayo, por la que se actualizan determinados artículos del pliego de prescripciones técnicas generales para obras de carreteras y puentes relativos a la construcción de explanaciones, drenajes y cimentaciones.

Real Decreto 863/1985 de 2 de abril, por el que se aprueba el Reglamento General de Normas Básicas de Seguridad Minera.

Orden de 20 de marzo de 1986 por la que se aprueban determinadas Instrucciones Técnicas complementarias relativas a los capítulos IV,V,VII,IX y X del Reglamento General de Normas Básicas de Seguridad Minera

F2 - DEMOLICIONS, MOVIMENTS DE TERRES I GESTIÓ DE RESIDUS

F22 - MOVIMENTS DE TERRES

F226 - TERRAPLENADA I PICONATGE DE TERRES

0.- ELEMENTS QUE CONTEMPLA EL PLEC

F226170A,F226120A,F226470A.

1.- DEFINICIÓ I CONDICIONS DE LES PARTIDES D'OBRA EXECUTADES

Estesa i compactació de terres per tongades de diferents materials, en zones de dimensions que permeten la utilització de maquinària, amb la finalitat d'aconseguir una plataforma de terres superposades.

S'han considerat els tipus següents:

- Caixa de paviment amb una compactació del 90% al 95% PM
- Fonament de terraplè amb una compactació del 95% al 100% PN
- Nucli de terraplè amb una compactació del 95% al 100% PN
- Coronació de terraplè amb una compactació del 95% al 100% PN o del 90% al 95% PM

L'execució de la unitat d'obra inclou les operacions següents:

- Preparació de la zona de treball
- Situació dels punts topogràfics
- Execució de l'estesa
- Humectació o dessecació de les terres, en cas necessari
- Compactació de les terres

CONDICIONS GENERALS:

Les terres han de complir les especificacions fixades al seu plec de condicions.

Els materials han de complir les condicions bàsiques següents:

- Posada en obra en condicions acceptables
- Estabilitat satisfactòria
- Deformacions tolerables a curt i llarg termini, per les condicions de servei previstes

El tipus de sòl utilitzat en la zona de coronament del terraplè ha de ser adequat o seleccionat, en el fonament i nucli es pot utilitzar a més el tolerable.

No es poden utilitzar sòls expansius o col·lapsables tal i com es defineixen en l'article 330.4.4 del PG 3/75 Modificat per ORDEN FOM 1382/2002, en la zona exterior del terraplè (coronament i zones laterals).

En la zona del nucli, l'ús de sòls expansius, col·lapsables, amb guix, amb sals solubles, amb matèria orgànica o amb qualsevol altre tipus de material marginal, han de complir l'especificat en l'article 330.4.4. del PG 3/75 modificat per ORDEN FOM 1382/2002.

A més dels sòls naturals, es podran utilitzar terres naturals provinents d'excavació o d'aportació, i a més, també es podran fer servir els productes provinents de processos industrials o manipulats, sempre que compleixin les prescripcions del PG3.

Els sòls col·lapsables són aquells que pateixen un assentament superior al 1% de l'altura inicial de la mostra al realitzar l'assaig segons NLT 254 i pressió d'assaig de 0,2 MPa. Aquests es podran utilitzar en fonaments sempre que es realitzi un estudi especial que defineixi les disposicions i cures a adoptar per al seu ús, depenent de la funcionalitat del terraplè, el grau de col·lapsabilitat del sòl, i les condicions climàtiques i de nivells freàtics.

S'hauran de compactar per la part humida, amb relació a la humitat òptima de l'assaig Pròctor de referència compresa entre el 1 i el 3%.

L'ús de sòls amb altres sals solubles en aigua dependrà del seu contingut. Així, per a qualsevol zona del terraplè, es podran utilitzar les que tinguin un contingut inferior al 0,2%. Si hi hagués un contingut superior al 1%, s'hauria de realitzar un estudi especial aprovat pel Director d'obra per a autoritzar el seu ús.

Quan el terraplè pugui estar subjecte a inundacions només es podran utilitzar terres adequades o seleccionades.

No s'han d'utilitzar sols inadequats en cap zona del terraplè.

El material de cada tongada ha de tenir les mateixes característiques.

Els talussos perimetrals han de ser els fixats per la DF.

El gruix de cada tongada ha de ser uniforme.

El gruix de cada tongada ha de ser l'adequat per tal d'obtenir el grau de compactació exigida amb els mitjans que es disposen.

L'acord amb zones de desmunt en sentit longitudinal i transversal, ha de ser suau, amb pendents inferiors a 1:2.

Gruix de cada tongada : $\geq 3/2$ mida màxima material

Pendent transversal de cada tongada: 4%

TERRAPLÈ:

Mòdul de deformació vertical (assaig de càrrega sobre placa NLT 357):

- Fonament, nucli i zones exteriors:
 - Sòls seleccionats : ≥ 50 MPa
 - Resta de sòls : ≥ 30 MPa
- Coronament:
 - Sòls seleccionats : ≥ 100 MPa
 - Resta de sòls : ≥ 60 MPa

Grau de compactació: $\geq 95\%$ PM

Compactació de la coronació/esplanada: $\geq 100\%$ PM

Petjada admissible (nucli): ≤ 5 mm

Toleràncies d'execució:

- Variació en l'angle del talús: $\pm 2^\circ$
- Espessor de cada tongada: ± 50 mm
- Nivells:

- Zones de vials: ± 30 mm

- Resta de zones: ± 50 mm

- Grau d'humitat després de la compactació (desviació respecte al nivell òptim de l'assaig Pròctor):

- Sòls seleccionats, adequats o tolerables: - 2%, + 1%

- Sòls expansius o col·lapsables: - 1%, + 3%

CAIXA DE PAVIMENT:

Toleràncies d'execució:

- Replanteig: ± 100 mm

- Planor: ± 20 mm/m

SÒLS EN FONAMENTS DE TERRAPLÈ:

Es defineix com a fonament de terraplè la part que està per sota de la superfície original del terreny i que ha estat buidada en l'esbrossada o al fer una excavació addicional degut a la presència de material inadequat. L'espessor mínim serà d'1 m.

El terra de la base del terraplè ha de quedar pla i anivellat.

En els fonaments, s'utilitzaran sòls tolerables, adequats o seleccionats, sempre que les condicions de drenatge o estanquitat ho permetin, que les característiques del terreny siguin les adequades, i que l'índex CBR, corresponent a les condicions de compactació de posada en obra, sigui CBR ≥ 3 (UNE 103502).

La utilització de sòls amb guix ha d'estar autoritzada pel Director d'obra, i a més, el contingut d'aquesta substància haurà de ser $< 0,2\%$ per a qualsevol zona de terraplè.

En terraplens de més de 5 metres d'altura, es podran utilitzar sòls que continguin fins a un 2% de matèria orgànica; per a un contingut superior, s'haurà de realitzar un estudi especial aprovat pel Director d'obra.

Gruix: ≥ 1 m

SÒLS EN NUCLI DE TERRAPLÈ:

Es defineix com a nucli de terraplè a la zona compresa entre el fonament i la coronació.

En el nucli, s'utilitzaran sòls tolerables, adequats o seleccionats, sempre que l'índex CBR, corresponent a les condicions de compactació de posada en obra, sigui CBR ≥ 3 (UNE 103502).

La utilització de sòls marginals o amb un índex CBR < 3 , pot venir condicionada per problemes de resistència, deformabilitat i posada en obra; per tant, el seu ús no és aconsellable, a no ser que es justifiqui el seu ús mitjançant un estudi especial.

L'ús d'altres tipus de sòls, es farà segons l'article 330.4.4 del PG-3.

Els sòls expansius són aquells que tenen un inflament lliure superior al 3% al realitzar l'assaig segons UNE 103601. Aquests es podran utilitzar en el nucli sempre que es realitzi un estudi especial que defineixi les disposicions i cures a adoptar durant la construcció, depenent de la funcionalitat del terraplè, les característiques de permeabilitat de la coronació i espigons, el inflament lliure, i les condicions climàtiques.

S'hauran de compactar lleugerament per la part humida, amb relació a la humitat òptima de l'assaig Pròctor de referència compresa entre el 1 i el 3%.

La utilització de sòls amb guix en nucli de terraplè ha d'estar autoritzada pel Director d'obra, i a més, el contingut en aquesta substància haurà d'estar entre:

- 0,2-2%: Si la necessitat d'adoptar mesures per a l'execució
- 2-5%: Utilitzant cures i materials amb característiques especials en coronació i espigons
- 5-20%: Quan el nucli formi una massa compacta i impermeable, i es disposi de mesures de drenatge i impermeabilització

Si es superés el 20%, no s'utilitzarien en cap zona del replè.

En terraplens de menys de 5 metres d'altura, es podran utilitzar sòls que continguin fins a un 5% de matèria orgànica per a la zona del nucli.

SÒLS EN CORONACIÓ DE TERRAPLÈ:

Es defineix com a coronació la franja superior de terres del terraplè, amb una fondària de més de 50 cm, i amb un gruix de 2 tongades com a mínim.

En la coronació, s'utilitzaran sòls adequats o seleccionats, sempre que la seva capacitat de suport sigui l'adient per a l'esplanada prevista, i que l'índex CBR, corresponent a les condicions de compactació de posada en obra, sigui CBR ≥ 5 (UNE 103502).

No s'han d'utilitzar sòls expansius o col·lapsables, però sí que es podran fer servir materials naturals o tractats, sempre que compleixin les condicions de capacitat de suport exigides.

Si existís sota la coronació material expansiu, col·lapsable, o amb un contingut de més del 2% en sulfats solubles, la coronació hauria d'evitar la filtració d'aigua cap a la resta de terraplè. La utilització de sòls amb guix ha d'estar autoritzada pel Director d'obra, i a més, el contingut d'aquesta substància haurà de ser $< 0,2\%$ per a qualsevol zona de terraplè.

En la coronació del terraplè es podran utilitzar sòls que continguin fins a un 1% de matèria orgànica.

2.- CONDICIONS DEL PROCÉS D'EXECUCIÓ

S'han de suspendre els treballs quan la temperatura ambient sigui inferior a 2°C.
El contractista ha d'elaborar un programa de treball que ha de ser aprovat per la DF abans d'iniciar els treballs, on s'ha d'especificar, com a mínim:

- Maquinària prevista
- Sistemes de transport
- Equip d'estesa i compactació
- Procediment de compactació

S'han de protegir els elements de servei públic que puguin resultar afectats per les obres.

S'han d'eliminar els elements que puguin entorpir els treballs d'execució de la partida.

Hi ha d'haver punts fixos de referència exteriors a la zona de treball, als quals s'hi han de referir totes les lectures topogràfiques.

Escarificar i compactar la superfície que ha de rebre el terraplè; la profunditat de l'escarificació la definirà el Projecte, però la DF també la podrà definir en funció de la naturalesa del terreny. Aquests treballs no es realitzaran fins al moment previst i sobretot en les condicions òptimes per estar el menor temps possible exposats als efectes climatològics quan no s'utilitzin proteccions. En reblerts que s'executen en zones poc resistents, cal col·locar les capes inicials amb el gruix mínim necessari per tal de suportar les càrregues degudes a l'acció dels equips de moviment i compactació de terres.

El material s'ha d'estendre per tongades successives, sensiblement paral·leles a la rasant final. Es podran utilitzar capes de materials granulars gruixuts o làmines geotèxtils per facilitar la posada en obra de les tongades, sempre i quan ho indiqui el Projecte.

Els equips de transport i d'estesa han d'operar per capes horitzontals, en tot l'ample de l'esplanada.

No s'ha d'estendre cap tongada fins que la inferior compleixi les condicions exigides.

L'aportació de terres per a correcció de nivells, s'ha de tractar com a coronació de terraplenat i la densitat a assolir no ha de ser inferior a la del terreny circumdant.

S'han de mantenir els pendents i dispositius de desguàs necessaris per tal d'evitar entollaments, sense perill d'erosió.

L'ampliació o recrescuda de terraplens existents s'ha de fer de forma escalonada o amb d'altres sistemes que garanteixin la unió amb el nou terraplè.

En reblerts situats a mitja vessant, el pendent s'ha d'esglaonar per tal de garantir l'estabilitat.

Els esglaons han de tenir les dimensions i el pendent adequats per tal de permetre el treball de la maquinària.

El grau d'humitat ha de ser l'adequat per tal d'obtenir la densitat i el grau de saturació exigits en la DT, considerant el tipus de material, el seu grau d'humitat inicial i les condicions ambientals de l'obra.

Si es necessària la humectació, un cop estesa la tongada, s'ha d'humitejar fins arribar al contingut òptim d'humitat, de manera uniforme ja sigui a la zona de procedència, a l'apilament, o a les tongades, sense que es formin embassaments, i fins a obtenir un mínim del 95% de la humitat òptima de l'assaig PM.

Si el grau d'humitat de la tongada és superior a l'exigut, s'ha de dessecar mitjançant l'addició i mescla de materials secs o d'altres procediments adients.

Després de la pluja no s'ha d'estendre una nova tongada, fins que l'última estigui seca, o s'ha d'escarificar afegint la tongada següent més seca, de forma que l'humitat resultant sigui l'adient. Quan s'utilitzi corró vibratori per a compactar, ha de donar-se al final unes passades sense aplicar-hi vibració.

La compactació i el nombre de passades de corró han de ser les definides per la DF en funció dels resultats dels assaigs realitzats a l'obra.

S'ha d'evitar el pas de vehicles per sobre de les capes en execució, fins que la compactació s'hagi completat.

Cal adoptar mesures de protecció de l'entorn davant la possible acció erosiva o sedimentària de l'aigua reconduïda fora del terraplè.

S'ha de complir la normativa vigent en matèria mediambiental, de seguretat i salut i d'emmagatzematge i transport de productes de construcció.

Els treballs s'han de fer de manera que molestin el mínim possible als afectats.

En cas d'imprevistos, s'han de suspendre les obres i avisar a la DF.

SÒLS EN FONAMENTS DE TERRAPLÈ:

Si es detecten zones inestables de petita superfície (bosses d'aigua, argiles expandides, turbes, etc.), s'han de sanejar d'acord amb les instruccions de la DF.

S'ha de localitzar les àrees inestables amb ajuda d'un supercompactador de 50 t, segons el definit en l'article 304 del PG 3/75 modificat per ORDEN FOM/1382/2002.

Els pous i forats que apareguin s'han de reblir i estabilitzar fins que la superfície sigui uniforme. En casos de fonamentació irregular, com ara terraplens a mitja costa o sobre altres existents, es seguiran les indicacions de la DF per tal de garantir la correcta estabilitat.

El material a utilitzar en el terraplè s'ha d'emmagatzemar i d'utilitzar de forma que s'eviti la seva disgregació i contaminació. En cas de trobar zones segregades o contaminades per pols, per contacte amb la superfície de base o per inclusió de materials estranys, cal procedir a la seva

eliminació.

3.- UNITAT I CRITERIS D'AMIDAMENT

m3 de volum amidat segons les especificacions de la DT.

4.- NORMATIVA DE COMPLIMENT OBLIGATORI

* Orden de 6 de febrero de 1976 por la que se aprueba el Pliego de prescripciones técnicas generales para obras de carreteras y puentes (PG 3/75)

* Orden FOM/1382/2002 de 16 de mayo, por la que se actualizan determinados artículos del pliego de prescripciones técnicas generales para obras de carreteras y puentes relativos a la construcción de explanaciones, drenajes y cimentaciones.

5.- CONDICIONS DE CONTROL D'EXECUCIÓ I DE L'OBRA ACABADA

CONTROL D'EXECUCIÓ. OPERACIONS DE CONTROL:

El control d'execució inclou les operacions següents:

- Preparació de la base sobre la que s'assentarà el terraplè.
- Control de l'estesa: comprovació visual del gruix i amplada de les tongades d'execució i control de la temperatura ambient.
- Humectació o dessecació d'una tongada.
- Control de compactació d'una tongada.

CONTROL D'EXECUCIÓ. CRITERIS DE PRESA DE MOSTRES:

S'ha de considerar com terraplè estructural el comprès fins el punt exterior del voral i no la berma amb els talussos definits als plànols. A efectes d'obtenir el grau de compactació exigut, els assaigs de control s'han de realitzar en la zona del terraplè estructural.

S'han de seguir els criteris que en cada cas, indiqui la DF. Els punts de control de densitat i humitat han d'estar uniformement repartits en sentit longitudinal i aleatòriament distribuïts en la secció transversal de la tongada.

CONTROL D'EXECUCIÓ. INTERPRETACIÓ DE RESULTATS I ACTUACIONS EN CAS D'INCOMPLIMENT:

No es podrà iniciar l'execució del terraplè sense corregir els defectes observats a la base d'assentament.

Donada la rapidesa de la cadena operativa "extracció-compactació", la inspecció visual té una importància fonamental en el control dels terraplens, tant a nivell de materials com per a l'estesa.

El contingut d'humitat de les capes compactades no serà causa de rebuig, excepte en el cas d'utilitzar, per causes justificades, sòls amb característiques expansives amb un inflament lliure <= 5%.

El valor del mòdul d'elasticitat (segon cicle) obtingut a la placa de càrrega ha de complir les limitacions establertes al plec de condicions.

Les densitats seques obtingudes en la capa compactada hauran de ser iguals o superiors a les especificades en el plec de condicions, en cada un dels punts de la mostra. Com a mínim, el 70% de punts haurà d'estar dins dels valors d'acceptació, i el 30% restant no podrà tenir una densitat inferior de més de 30 kg/cm3 respecte les establertes en el Projecte o per la DF.

En cas d'incompliment, el contractista ha de corregir la capa executada, per recompactació o substitució del material. En general, s'ha de treballar sobre tota la tongada afectada (lot), a menys que el defecte de compactació estigui clarament localitzat. Els assaigs de comprovació de la compactació s'han d'intensificar el doble sobre les capes corregides.

Qualsevol altre cas d'execució incorrecta serà responsabilitat del Contractista, i la seva obligació serà reparar sense cost els errors que s'hagin produït.

F2 - DEMOLICIONS, MOVIMENTS DE TERRES I GESTIÓ DE RESIDUS**F22 - MOVIMENTS DE TERRES****F228 - REBLIMENT I PICONATGE DE RASES****0.- ELEMENTS QUE CONTEMPLA EL PLEC****F228510F.**

1.- DEFINICIÓ I CONDICIONS DE LES PARTIDES D'OBRA EXECUTADES

Reblert, estesa i piconatge de terres o granulats en zones que per la seva extensió reduïda, per precaucions especials o per altra motiu no permeti l'ús de la maquinària amb els que normalment s'executa el terraplè.

S'han considerat els tipus següents:

- Rebliment i piconatge de rasa amb terres
- Reblert de rases amb canonades o instal·lacions amb sorra natural o sorra de reciclatge de residus de la construcció o demolicions, provenint d'una planta legalment autoritzada per al tractament d'aquests residus
- Reblert de rases i pous per a drenatges, amb graves naturals o graves de reciclatge de residus de la construcció o demolicions, provenint d'una planta legalment autoritzada per al tractament d'aquests residus

L'execució de la unitat d'obra inclou les operacions següents:

- Preparació de la zona de treball
- Situació dels punts topogràfics
- Aportació del material en cas de graves, tot-u, o granulats reciclats
- Execució del rebliment
- Humectació o dessecació, en cas necessari
- Compactació de les terres

CONDICIONS GENERALS:

Les zones del reblert són les mateixes que les definides per als terraplens: Coronament, nucli, zona exterior i fonament.

Les tongades han de tenir un gruix uniforme i han de ser sensiblement paral·leles a la rasant. El material de cada tongada ha de tenir les mateixes característiques.

El gruix de cada tongada ha de ser l'adequat per tal d'obtenir el grau de compactació exigida amb els mitjans que es disposen.

En cap cas el grau de compactació de cada tongada ha de ser inferior al més alt que tinguin els sòls adjacents, en el mateix nivell.

La composició granulomètrica de la grava ha de complir les condicions de filtratge fixades per la DF, en funció dels terrenys adjacents i del sistema previst d'evacuació d'aigua.

Les terres han de complir les especificacions fixades al seu plec de condicions.

La composició granulomètrica del tot-u ha de complir les especificacions fixades al seu plec de condicions.

En tota la superfície s'ha d'arribar, com a mínim, al grau de compactació previst expressat com a percentatge sobre la densitat màxima obtinguda en l'assaig Pròctor Modificat (UNE 103501).

RASA:

Toleràncies d'execució:

- Planor: ± 20 mm/m
- Nivells: ± 30 mm

RASA PER A INSTAL·LACIÓ DE TUBERIES:

El reblert ha d'estar format per dues zones:

- La zona baixa a una alçària fins a 30 cm per damunt de la generatriu superior del tub
- La zona alta, la resta de la rasa

El material de la zona baixa no ha de tenir matèria orgànica. El material de la zona alta ha de ser de forma que no produeixi danys a la canonada instal·lada.

2.- CONDICIONS DEL PROCÉS D'EXECUCIÓ

CONDICIONS GENERALS:

S'han de suspendre els treballs en cas de pluja quan la temperatura ambient sigui inferior a 0°C en el cas de graves o de tot-u, o inferior a 2°C en la resta de materials.

S'han de protegir els elements de servei públic que puguin resultar afectats per les obres.

S'han d'eliminar els elements que puguin entorpir els treballs d'execució de la partida.

Hi ha d'haver punts fixos de referència exteriors a la zona de treball, als quals s'hi han de referir totes les lectures topogràfiques.

Excepte en les rases de drenatge, en la resta de casos s'ha d'eliminar els materials inestables, turba o argila tova de la base per al rebliment.

L'ampliació o recrescuda de reblerts existents s'han de preparar de forma que es garanteixi la unió amb el nou reblert.

Les zones que per la seva forma puguin retenir aigua a la seva superfície s'han de corregir abans de l'execució.

El material s'ha d'estendre per tongades successives i uniformes, sensiblement paral·leles a la rasant final, i amb un gruix ≤ 25 cm.

No s'ha d'estendre cap tongada fins que la inferior compleixi les condicions exigides.

El material de cada tongada ha de tenir les característiques uniformes; en cas de no ser així, es buscaria la uniformitat mesclant-los amb els mitjans adequats.

Un cop estesa la tongada, si fos necessari, s'ha d'humitejar fins arribar al contingut òptim d'humitat, de manera uniforme.

Si el grau d'humitat de la tongada és superior a l'exigida, s'ha de dessecar mitjançant l'addició

i mescla de materials secs o d'altres procediments adients.

S'han de mantenir els pendents i dispositius de desguàs necessaris per tal d'evitar entollaments, sense perill d'erosió.

Després de la pluja no s'ha d'estendre una nova tongada fins que l'última s'hagi assecat bé, o s'ha d'escarificar afegint la tongada següent més seca, de forma que l'humitat resultant sigui l'addient. En l'execució de reblerts en contacte amb estructures de contenció, les tongades situades a ambdós costats de l'element han de quedar al mateix nivell.

Abans de la compactació cal comprovar que l'estructura amb la que estigui en contacte, ha assolit la resistència necessària.

Quan s'utilitzi corró vibratori per a compactar, ha de donar-se al final unes passades sense aplicar-hi vibració.

S'ha d'evitar el pas de vehicles per sobre de les capes en execució, fins que la compactació s'hagi completat.

S'ha de complir la normativa vigent en matèria mediambiental, de seguretat i salut i d'emmagatzematge i transport de productes de construcció.

Els treballs s'han de fer de manera que molestin el mínim possible als afectats.

En cas d'imprevistos, s'han de suspendre les obres i avisar a la DF.

RASA PER A INSTAL·LACIÓ DE TUBERIES:

El reblert definitiu s'ha de fer un cop aprovada la instal·lació per la DF.

S'ha de compactar amb les precaucions necessàries per a no produir moviments ni danys a la canonada instal·lada.

GRAVES PER A DRENATGES:

S'ha d'evitar l'exposició prolongada del material a la intempèrie.

El material s'ha d'emmagatzemar i d'utilitzar de forma que s'eviti la seva disgregació i contaminació. En cas de trobar zones segregades o contaminades per pols, per contacte amb la superfície de base o per inclusió de materials estranys, cal procedir a la seva eliminació.

Els treballs s'han de fer de manera que s'eviti la contaminació de la grava amb materials estranys. Quan la tongada hagi d'estar constituïda per materials de granulometria diferent, s'ha de crear entre ells una superfície contínua de separació.

3.- UNITAT I CRITERIS D'AMIDAMENT

m³ de volum amidat segons les especificacions de la DT.

La partida d'obra inclou el subministrament i aportació del material en cas de graves, tot-u o material provinent del reciclatge de residus de la construcció, i no està inclòs en cas de que es tracti de terres.

4.- NORMATIVA DE COMPLIMENT OBLIGATORI

* Orden de 6 de febrero de 1976 por la que se aprueba el Pliego de prescripciones técnicas generales para obras de carreteras y puentes (PG 3/75)

* Orden FOM/1382/2002 de 16 de mayo, por la que se actualizan determinados artículos del pliego de prescripciones técnicas generales para obras de carreteras y puentes relativos a la construcción de explanaciones, drenajes y cimentaciones.

5.- CONDICIONS DE CONTROL D'EXECUCIÓ I DE L'OBRA ACABADA

OPERACIONS DE CONTROL:

Les tasques de control a realitzar són les següents:

- Inspecció visual de la base sobre la que s'assentarà el reblert.
- Inspecció visual del material a la descàrrega dels camions, retirant al que presenti restes de terra vegetal, matèria orgànica o pedres de grandària superior a l'admissible.
- Control de l'estesa: comprovació visual del gruix i amplada de les tongades d'execució i control de la temperatura ambient.
- Control de compactació. Es considera com a lot de control, el material compactat en un dia, corresponent a una mateixa procedència i tongada d'estesa, amb una superfície màxima de 150 m². Es realitzaran 5 determinacions de la humitat i densitat in-situ (ASTM D 30-17).
- Assaig de placa de càrrega (DIN 18134), cada 450 m², i al menys un cop per capa de reblert. En la zona d'aplicació de la placa es determinarà la humitat in-situ (NLT-103).
- Presa de coordenades i cotes a banda i banda i sobre l'eix de la plataforma en la coronació del reblert, i control de l'amplada de la tongada estesa, cada 20 m lineals com a màxim.
- Inspecció visual per a detectar punts baixos capaços de retenir aigua.

CRITERIS DE PRESA DE MOSTRES:

Es seguiran els criteris que en cada cas, indiqui la DF. En general, els punts de control de densitat i humitat estaran uniformement repartits en sentit longitudinal i aleatòriament distribuïts en la secció transversal de la tongada. En el cas de reblerts d'estreps o elements en els que es pugui produir una transició brusca de rigidesa, la distribució dels punts de control de compactació serà uniforme, a 50 cm dels paraments.

INTERPRETACIÓ DE RESULTATS I ACTUACIONS EN CAS D'INCOMPLIMENT:

No es podrà iniciar l'execució del reblert sense corregir els defectes observats a la base d'assentament.

Donada la rapidesa de la cadena operativa "extracció-compactació", la inspecció visual té una importància fonamental en el control dels reblerts, tant a nivell de materials com per a l'estesa. La densitat obtinguda després de la compactació en coronació haurà de ser superior al 100 % de la màxima obtinguda en el Pròctor Modificat (UNE 103501), i del 95 % en la resta de zones. En tot cas, la densitat ha de ser \geq a la de les zones contigües al replè.

El contingut d'humitat de les capes compactades no serà causa de rebuig, excepte en el cas d'utilitzar, per causes justificades, sòls amb característiques expansives amb un inflament lliure \leq 5%.

El valor del mòdul d'elasticitat (segon cicle) obtingut a la placa de càrrega complirà les limitacions establertes al plec de condicions.

En cas d'incompliment, el contractista corregirà la capa executada, per recompressió o substitució del material. En general, es treballarà sobre tota la tongada afectada (lot), a menys que el defecte de compactació estigui clarament localitzat. Els assaigs de comprovació de la compactació s'intensificaran al doble sobre les capes corregides.

Qualsevol altre cas d'execució incorrecta serà responsabilitat del Contractista, i la seva obligació serà reparar sense cost algun dels errors que hagin sorgit.

F3 - FONAMENTS I CONTENCIIONS

F31 - RASES I POUS

F315 - FORMIGONAMENT DE RASES I POUS

0.- ELEMENTS QUE CONTEMPLA EL PLEC

F31522J1.

1.- DEFINICIÓ I CONDICIONS DE LES PARTIDES D'OBRA EXECUTADES

Formigonament d'estructures i elements estructurals, amb formigó en massa, armat, per a pretensar, formigó autocompactant i formigó lleuger, de central o elaborat a l'obra en planta dosificadora, que compleixi les prescripcions de la norma EHE, abocat directament des de camió, amb bomba o amb cubilot, i operacions auxiliars relacionades amb el formigonament i la cura del formigó.

S'han considerat els elements a formigonar següents:

- Rases i pous

L'execució de la unitat d'obra inclou les operacions següents:

Formigonament:

- Preparació de la zona de treball
- Humectació de l'encofrat
- Abocada del formigó
- Compactació del formigó mitjançant vibratge, en el seu cas
- Curat del formigó

CONDICIONS GENERALS:

En l'execució de l'element s'han de complir les prescripcions establertes en la norma EHE-08, en especial les que fan referència a la durabilitat del formigó i les armadures (art.8.2 i 37 de l'EHE-08) en funció de les classes d'exposició.

El formigó estructural ha de fabricar-se en centrals específiques

El formigó col·locat no ha de tenir disgregacions o buits a la massa.

Després del formigonament les armadures han de mantenir la posició prevista a la DT.

La secció de l'element no ha de quedar disminuïda en cap punt per la introducció d'elements de l'encofrat ni d'altres.

La DF comprovarà l'absència de defectes significatius en la superfície de formigó. En cas de considerar els defectes inadmissibles d'acord amb el projecte la DF valorarà la reparació.

L'element acabat ha de tenir una superfície uniforme, sense irregularitats.

Si la superfície ha de quedar vista ha de tenir, a més, una coloració uniforme sense regalims, taques, o elements adherits.

En el cas d'utilitzar matacà, les pedres han de quedar distribuïdes uniformement dins de la massa de formigó sense que es toquin entre elles.

La resistència característica del formigó es comprovarà d'acord amb l'article 86 de l'EHE-08. Les toleràncies d'execució han de complir l'especificat en l'article 5 de l'annex 11 de la norma

EHE-08.

Les toleràncies en el recobriment i la posició de les armadures han de complir l'especificat a l'UNE 36831.

No s'accepten toleràncies en el replanteig d'eixos en l'execució de fonaments de mitgeres, buits d'ascensor, passos d'instal·lacions, etc., fora que ho autoritzi explícitament la DF.

RASES I POUS:

Toleràncies d'execució:

- Desviació en planta, del centre de gravetat: $< 2\%$ dimensió en la direcció considerada, ± 50 mm

- Nivells:

- Cara superior del formigó de neteja: $+ 20$ mm, $- 50$ mm

- Cara superior del fonament: $+ 20$ mm, $- 50$ mm

- Gruix del formigó de neteja: $- 30$ mm

- Dimensions en planta:

- Fonaments encofrats: $+ 40$ mm; -20 mm

- Fonaments formigonats contra el terreny (D:dimensió considerada):

- $D \leq 1$ m: $+ 80$ mm; -20 mm

- 1 m $< D \leq 2,5$ m: $+ 120$ mm , -20 mm

- $D > 2,5$ m: $+ 200$ mm , -20 mm

- Secció transversal (D:dimensió considerada):

- En tots els casos: $+ 5\%$ (≤ 120 mm), $- 5\%$ (≤ 20 mm)

- $D \leq 30$ cm: $+ 10$ mm, $- 8$ mm

- 30 cm $< D \leq 100$ cm: $+ 12$ mm, $- 10$ mm

- 100 cm $< D$: $+ 24$ mm, $- 20$ mm

- Planor (EHE-08 art.5.2.e):

- Formigó de neteja: ± 16 mm/2 m

- Cara superior del fonament: ± 16 mm/2 m

- Cares laterals (fonaments encofrats) ± 16 mm/2 m

2.- CONDICIONS DEL PROCÉS D'EXECUCIÓ

FORMIGONAMENT:

Si la superfície sobre la que s'ha de formigonar ha sofert gelada, s'ha d'eliminar prèviament la part afectada.

La temperatura dels elements on es fa l'abocada ha de ser superior als 0°C .

El formigó s'ha de posar a l'obra abans que comenci l'adormiment, i a una temperatura $\geq 5^{\circ}\text{C}$.

La temperatura per a formigonar ha d'estar entre 5°C i 40°C . El formigonament s'ha de suspendre quan es prevegi que durant les 48 h següents la temperatura pot ser inferior a 0°C . Fora d'aquests límits, el formigonament requereix precaucions explícites i l'autorització de la DF. En aquest cas, s'han de fer provetes amb les mateixes condicions de l'obra, per a poder verificar la resistència realment assolida.

Si l'encofrat és de fusta, ha de tenir la humitat necessària per tal que no absorbeixi l'aigua del formigó.

No s'admet l'alumini en motlles que hagin d'estar en contacte amb el formigó.

No es procedirà al formigonat fins que la DF doni el vist-i-plau havent revisat armadures col·locades en posició definitiva.

La DF comprovarà l'absència de defectes significatius en la superfície de formigó. En cas de considerar els defectes inadmissibles d'acord amb el projecte la DF valorarà la reparació.

No es col·locarà en obra capes o tongades de formigó amb un gruix superior al que permeti una compactació completa de la massa

Si l'abocada del formigó es fa amb bomba, la DF ha d'aprovar la instal·lació de bombeig prèviament al formigonament.

No pot transcórrer més d'1,5 hora des de la fabricació del formigó fins al formigonament, a menys que la DF ho cregui convenient per aplicar medis que retardin l'adormiment.

No s'han de posar en contacte formigons fabricats amb tipus de ciments incompatibles entre ells. L'abocada s'ha de fer des d'una alçària petita i sense que es produeixin disgregacions.

La compactació del formigó es realitzarà mitjançant processos adequats a la consistència de la mescla i de manera que s'eliminin forats i s'eviti la segregació.

S'ha de garantir que durant l'abocat i compactat del formigó no es produeixen desplaçaments de l'armadura.

La velocitat de formigonament ha de ser suficient per assegurar que l'aire no quedi agafat i assenti el formigó.

El formigonament s'ha de suspendre en cas de pluja o de vent fort. Eventualment, la continuació dels treballs, en la forma que es proposi, ha de ser aprovada per la DF.

En cap cas s'ha d'aturar el formigonament si no s'ha arribat a un junt adequat.

Els junts de formigonament han de ser aprovats per la DF abans del formigonament del junt.

En tornar a iniciar el formigonament del junt s'ha de retirar la capa superficial de morter, deixant els granulats al descobert i el junt net. Per a fer-ho no s'han d'utilitzar productes corrosius.

Abans de formigonar el junt s'ha d'humitejar, evitant que es facin tolls d'aigua en el junt.

Es poden utilitzar productes específics (com les resines epoxi) per a l'execució de junts sempre

que es justifiqui i es supervisi per la DF.
Un cop reblert l'element no s'ha de corregir el seu aplomat, ni el seu anivellament.
Durant l'adormiment i primer període d'enduriment del formigó cal assegurar el manteniment de la humitat de l'element de formigó mitjançant el curat adequat i d'acord amb EHE-08.
Durant l'adormiment s'han d'evitar sobrecàrregues i vibracions que puguin provocar la fissuració de l'element.

FORMIGÓ ESTRUCTURAL:

La compactació s'ha de realitzar per vibratge. El gruix màxim de la tongada depèn del vibrador utilitzat. S'ha de vibrar fins que s'aconsegueixi una massa compacta i sense que es produeixin disgregacions.

El vibratge ha de fer-se més intens a les zones d'alta densitat d'armadures, a les cantonades i als paraments.

FORMIGÓ ESTRUCTURAL AUTOCOMPACTANT:

No es necessari la compactació del formigó.

3.- UNITAT I CRITERIS D'AMIDAMENT

FORMIGONAMENT:

m3 de volum amidat segons les especificacions de la DT, amb aquelles modificacions i singularitats acceptades prèviament i expressament per la DF.

4.- NORMATIVA DE COMPLIMENT OBLIGATORI

Real Decreto 1247/2008, de 18 de julio, por el que se aprueba la Instrucción de Hormigón Estructural (EHE-08).

5.- CONDICIONS DE CONTROL D'EXECUCIÓ I DE L'OBRA ACABADA

CONTROL D'EXECUCIÓ. OPERACIONS DE CONTROL:

Els punts de control més destacables són els següents:

- Aprovació del pla de formigonat presentat pel contractista.
- Inspecció visual de totes les excavacions abans de la col·locació de les armadures, amb observació de l'estat de neteja i entrada d'aigua en tot el recinte.
- Presa de coordenades i cotes de totes les unitats d'obra abans del formigonat.
- Observació de la superfície sobre la que s'ha d'estendre el formigó i de les condicions d'encofrat. Mesura de les dimensions de totes les unitats estructurals d'obra, entre els encofrats, abans de formigonar.
- Verificació de la correcta disposició de l'armat i de les mesures constructives per tal d'evitar moviments de la ferralla durant el formigonat.
- Inspecció del procés de formigonat amb control, entre d'altres aspectes, de la temperatura i condicions ambientals.
- Control del desencofrat i del procés i condicions de curat.
- Presa de coordenades i cotes dels punts que hagin de rebre prefabricats, després del formigonat.

CONTROL D'EXECUCIÓ. CRITERIS DE PRESA DE MOSTRES:

Els controls s'han de realitzar segons les indicacions de la DF, i el contingut del capítol 17 de la norma EHE-08.

CONTROL D'EXECUCIÓ. INTERPRETACIÓ DE RESULTATS I ACTUACIONS EN CAS D'INCOMPLIMENT:

No es podrà iniciar el formigonat d'un element sense la corresponent aprovació de la DF.

CONTROL DE L'OBRA ACABADA. OPERACIONS DE CONTROL:

Els punts de control més destacables són els següents:

- Inspecció visual de la unitat finalitzada i control de les condicions geomètriques d'acabat, segons l'article 100. Control de l'element construït de l'EHE-08.
- Assaigs d'informació complementària.

De les estructures projectades i construïdes d'acord a la Instrucció EHE-08, en les que els materials i l'execució hagin assolit la qualitat prevista, comprovada mitjançant els controls preceptius, sols necessiten sotmetre's a assaigs d'informació i en particular a proves de càrrega, les incloses en els següents supòsits:

- Quan així ho disposi les Instruccions, reglaments específics d'un tipus d'estructura o el plec de prescripcions tècniques particulars.
- Quan degut a caràcter particular de l'estructura convingui comprovar que la mateixa reuneix certes condicions específiques. En aquest cas el plec de prescripcions tècniques particulars establirà els assaigs oportuns que s'han de realitzar, indicant amb tota precisió la forma de realitzar-los i la manera d'interpretar els resultats.
- Quan a judici de la Direcció Facultativa existeixin dubtes raonables sobre la seguretat, funcionalitat o durabilitat de l'estructura.

CONTROL DE L'OBRA ACABADA. CRITERIS DE PRESA DE MOSTRES:

Els controls s'han de realitzar segons les indicacions de la DF, i el contingut del capítol 17 de la norma EHE-08.

CONTROL DE L'OBRA ACABADA. INTERPRETACIÓ DE RESULTATS I ACTUACIONS EN CAS D'INCOMPLIMENT:

Si s'aprecien deficiències importants en l'element construït, la DF podrà encarregar assaigs d'informació complementària (testimonis, ultrasons, escleròmetre) sobre el formigó endurit, per tal de tenir coneixement de les condicions de resistència assolides o altres característiques de l'element formigonat.

F3 - FONAMENTS I CONTENCIIONS

F31 - RASES I POUS

F31B - ARMADURES PER A RASES I POUS

0.- ELEMENTS QUE CONTEMPLA EL PLEC

F31B3000.

1.- DEFINICIÓ I CONDICIONS DE LES PARTIDES D'OBRA EXECUTADES

Muntatge i col·locació de l'armadura formada per barres corrugades, malla electrosoldada o conjunt de barres i/o malles d'acer, en formació d'armadura passiva d'elements estructurals de formigó, a l'excavació, a l'encofrat o ancorades a elements de formigó existents, o soldades a perfils d'acer. S'han considerat les armadures per als elements següents:

- Fonaments

L'execució de la unitat d'obra inclou les operacions següents:

- Preparació de la zona de treball
- Tallat i doblegat de l'armadura
- Neteja de les armadures
- Neteja del fons de l'encofrat
- Col·locació dels separadors
- Muntatge i col·locació de l'armadura
- Subjecció dels elements que formen l'armadura
- Subjecció de l'armadura a l'encofrat

CONDICIONS GENERALS:

Per a l'elaboració, manipulació i muntatge de les armadures s'ha de seguir les indicacions de l'EHE i l'UNE 36831.

Els diàmetres, la forma, les dimensions i la disposició de les armadures han de ser les que s'especifiquen a la DT. El nombre de barres no ha de ser mai inferior a l'especificat a la DT. Les barres no han de tenir defectes superficials ni esquerdes.

Les armadures han de ser netes, no han de tenir òxid no adherent, pintura, greix ni d'altres substàncies que puguin perjudicar a l'acer, al formigó o a l'adherència entre ells.

La disposició de les armadures ha de permetre un formigonament correcte de la peça, de manera que totes les barres quedin recobertes de formigó.

En barres situades per capes, la separació entre elles ha de permetre el pas d'un vibrador intern. La secció equivalent de les barres de l'armadura no ha de ser inferior al 95,5% de la secció nominal.

Els empalmaments entre barres han de garantir la transmissió de forces d'una barra a la següent, sense que es produeixin lesions en el formigó proper a la zona d'empalmament.

No hi ha d'haver més empalmaments dels que consten a la DT o autoritzi la DF.

Els empalmaments han de quedar allunyats de les zones on l'armadura treballa a la màxima càrrega. Els empalmaments es poden realitzar per solapa o per soldadura.

Per a realitzar un altre tipus d'empalmament es requerirà disposar d'assaigs que demostrin que garanteixen de forma permanent una resistència a la ruptura no inferior a la de la menor de les dues barres que s'uneixen i que el moviment relatiu entre elles no sigui superior a 0,1 mm.

L'armat de la ferralla s'ha de realitzar mitjançant lligat amb filferro o per aplicació de soldadura no resistent. La disposició dels punts de lligat ha de complir l'especificat en l'apartat 69.4.3.1 de l'EHE.

La soldadura no resistent, ha de complir l'especificat en l'article 69.4.3.2 de l'EHE, seguint els procediments establerts en la UNE 36832.

La realització dels empalmaments pel que fa al procediment, la disposició dins la peça, la llargària dels solapaments i la posició dels diferents empalmaments en barres properes, ha de seguir les prescripcions de l'EHE, a l'article 69.5.2.

A les solapes no s'han de disposar ganxos ni potes.

L'empalmament per soldadura s'ha de fer seguint les prescripcions de l'article 69.5.2.5 de l'EHE amb els procediments descrits en la UNE 36832.

No es poden disposar empalmaments per soldadura a les zones de forta curvatura de l'armadura. Queda prohibida la soldadura d'armadures galvanitzades o amb recobriments epoxídics. Els empalmaments mitjançant dispositius mecànics d'unió, s'han de realitzar segons les especificacions de la DT i les indicacions del fabricant, en qualsevol cas, s'ha de complir l'especificat en l'article 69.5.2.6 de l'EHE.

Les armadures han d'estar subjectades entre elles i a l'encofrat de manera que mantinguin la seva posició durant l'abocada i la compactació del formigó.

Les armadures d'espera han d'estar subjectades a l'engraellat dels fonaments.

La DF ha d'aprovar la col·locació de les armadures abans de començar el formigonament.

Per a qualsevol classe d'armadures passives, inclosos els estreps, el recobriment no ha de ser inferior, en cap punt, als valors determinats en la taula 37.2.4. de la norma EHE, en funció de la classe d'exposició ambiental a que es sotmetrà el formigó armat, segons el que indica l'article 8.2.1 de la mateixa norma.

Els sistemes auxiliars per a l'armat de la peça formats per barres o filferros, encara que no formen part de l'armadura, han de complir els recobriments mínims, a efectes de garantir la durabilitat de la peça.

Distància lliure armadura parament: $\geq D$ màxim, $\geq 0,80$ granulat màxim

(on: D diàmetre armadura principal o diàmetre equivalent)

Recobriment en peces formigonades contra el terreny: ≥ 70 mm

Distància lliure barra doblegada - parament: $\geq 2 D$

La realització dels ancoratges de les barres al formigó, pel que fa a la forma, posició dins la peça i llargària de les barres ha de seguir les prescripcions de l'EHE, article 69.5.1.

Toleràncies d'execució:

- Llargària solapa: - 0 mm, + 50 mm

- Llargària d'ancoratge i solapa: -0,05L (≤ 50 mm, mínim 12 mm), + 0,10 L (≤ 50 mm)

- Posició:

- En series de barres paral·leles: ± 50 mm

- En estreps i cercols: $\pm b/12$ mm

(on b es el costat menor de la secció de l'element)

Les toleràncies en el recobriment i la posició de les armadures han de complir l'especificat a l'UNE 36831.

BARRES CORRUGADES:

Es poden col·locar en contacte tres barres, com a màxim, de l'armadura principal i quatre en el cas de peces comprimides, formigonades en posició vertical, on no sigui necessari realitzar empalmaments en les armadures.

El diàmetre equivalent del grup de les barres no ha de ser de més de 50 mm. (on diàmetre equivalent es el de la secció circular equivalent a la suma de les seccions de les barres que formen el grup). Si la peça ha de suportar esforços de compressió i es formigona en posició vertical, el diàmetre equivalent no ha de ser de més de 70 mm.

No s'han de solapar barres de $D \geq 32$ mm sense justificar satisfactòriament el seu comportament.

Els empalmaments per solapa de barres agrupades han de complir l'article 69.5.2.3 de l'EHE.

Es prohibeix l'empalmament per solapa en grups de quatre barres.

En la zona de solapament s'ha de disposar armadures transversals amb secció igual o superior a la secció de la barra solapada més gran.

Distància lliure vertical i horitzontal entre 2 barres aïllades consecutives: $\geq D$ màxim, $\geq 1,25$ granulat màxim, ≥ 20 mm

Distància entre els centres dels empalmaments de barres consecutives, segons direcció de l'armadura:

\geq longitud bàsica d'ancoratge (Lb)

Distància entre les barres d'un empalmament per solapa: $\leq 4 D$

Distància entre barres traccionades empalmades per solapa: $\leq 4 D$, $\geq D$ màxim, ≥ 20 mm, $\geq 1,25$ granulat màxim

Llargària solapa: $a \times Lb$ neta:

(on: a coeficient indicat en la taula 69.5.2.2 de l'EHE; Lb neta valor de la taula 69.5.1.2 de la EHE).

2.- CONDICIONS DEL PROCÉS D'EXECUCIÓ

CONDICIONS GENERALS:

El doblegat de les armadures s'ha de fer a temperatura ambient, mitjançant doblegadores mecàniques i a velocitat constant, amb l'ajut de mandrí, de manera que es garanteixi una curvatura constant en tota la zona.

No s'han d'adreçar colzes excepte si es pot verificar que no es faran malbé.

S'han de col·locar separadors per a garantir el recobriment mínim i no han de produir fissures ni filtracions al formigó. La disposició dels separadors ha de complir l'especificat en la taula 69.8.2 de l'EHE-08

Els separadors han d'estar expressament dissenyats per a aquesta finalitat i han de complir l'especificat en l'article 37.2.5 de l'EHE. Es prohibeix l'ús de fusta o qualsevol material residual de construcció (maó, formigó, etc.). Si han de quedar vistos, no poden ser metàl·lics.

En cas de realitzar soldadures s'han de seguir les disposicions de la norma UNE 36832 i les han

d'executar operaris qualificats d'acord amb la normativa vigent.

3.- UNITAT I CRITERIS D'AMIDAMENT

BARRES CORRUGADES:

kg de pes calculat segons les especificacions de la DT, d'acord amb els criteris següents:

- El pes unitari per al seu càlcul ha de ser el teòric

- Per a poder utilitzar un altre valor diferent del teòric, cal l'acceptació expressa de la DF.

- El pes s'obtindrà amidant la llargària total de les barres (barra+cavalcament)

- L'escreix d'amidament corresponent als retalls està incorporat al preu de la unitat d'obra com a increment del rendiment (1,05 kg de barra d'acer per kg de barra ferrallada, dins de l'element compost)

4.- NORMATIVA DE COMPLIMENT OBLIGATORI

NORMATIVA GENERAL:

Real Decreto 314/2006, de 17 de marzo, por el que se aprueba el Código Técnico de la Edificación Parte 2. Documento Básico de Seguridad estructural DB-SE.

Real Decreto 1247/2008, de 18 de julio, por el que se aprueba la Instrucción de Hormigón Estructural (EHE-08).

5.- CONDICIONS DE CONTROL D'EXECUCIÓ I DE L'OBRA ACABADA

OPERACIONS DE CONTROL:

Els punts de control més destacables són els següents:

- Recepció i aprovació del informe d'espejament per part del contractista.

- Inspecció abans del formigonat de totes les unitats d'obra estructurals amb observació dels següents punts:

- Tipus, diàmetre, longitud i disposició de les barres i malles col·locades.

- Rectitud.

- Lligams entre les barres.

- Rigidesa del conjunt.

- Netedat dels elements.

CRITERIS DE PRESA DE MOSTRES:

Bàsicament el control de l'execució està confiat a la inspecció visual de les persones que l'exerceixen, amb la qual cosa el seu bon sentit, coneixements tècnics i experiència són fonamentals per aconseguir el nivell de qualitat previst.

INTERPRETACIÓ DE RESULTATS I ACTUACIONS EN CAS D'INCOMPLIMENT:

Desautorització del formigonat fins que no es prenguin les mesures de correcció adequades.

F3 - FONAMENTS I CONTENCIONS

F31 - RASES I POUS

F31D - ENCOFRAT PER A RASES I POUS

0.- ELEMENTS QUE CONTEMPLA EL PLEC

F31DC100.

1.- DEFINICIÓ I CONDICIONS DE LES PARTIDES D'OBRA EXECUTADES

Muntatge i desmuntatge dels elements metàl·lics, de fusta, de cartró, o altres materials que formen el motlle on s'abocarà el formigó.

L'execució de la unitat d'obra inclou les operacions següents:

- Neteja i preparació del pla de recolzament

- Muntatge i col·locació dels elements de l'encofrat

- Pintat de les superfícies interiors de l'encofrat amb un producte desencofrant

- Tapat dels junts entre peces

- Col·locació dels dispositius de subjecció i travament

- Aplomat i anivellament de l'encofrat

- Disposició d'obertures provisionals a la part inferior de l'encofrat, quan calgui

- Humectació de l'encofrat, si és de fusta
 - Desmuntatge i retirada de l'encofrat i de tot el material auxiliar
- La partida inclou totes les operacions de muntatge i desmuntatge de l'encofrat.

CONDICIONS GENERALS:

Abans dels seu muntatge s'haurà de disposar d'un projecte del cindri on han de quedar reflectits com a mínim:

- Justificació de la seva seguretat, límit de les deformacions abans i després del formigonat
- Plànols executius del cindri i els seus components
- Plec de prescripcions tècniques del cindri i els seus elements com perfils metàl·lics, tubs, grapes, etc..

S'ha de disposar d'un procediment escrit per al muntatge i desmuntatge del cindri o apuntament on figurin els requisits per a la seva manipulació, ajust, contraflaix, càrregues, desclavament i desmantellament.

La DF disposarà d'un certificat on es garantirà que els seus components compleixen amb les especificacions del plec de condicions tècniques.

Els elements que formen l'encofrat i les seves unions han de ser suficientment rígids i resistents per a garantir les toleràncies dimensionals i per a suportar, sense assentaments ni deformacions perjudicials, les accions estàtiques i dinàmiques que comporta el seu formigonament i compactació.

Es prohibeix l'ús d'alumini en motlles que hagin d'estar en contacte amb el formigó, excepte quan es faciliti a la DF certificat emès per una entitat de control, conforme els panells han rebut tractament superficial que eviti la reacció amb els àlcalis del ciment

L'interior de l'encofrat ha d'estar pintat amb desencofrant abans del muntatge, sense que hi hagi regalims. La DF ha d'autoritzar, en cada cas, la col·locació d'aquests productes.

El desencofrant no ha d'impedir la ulterior aplicació de revestiment ni la possible execució de junts de formigonament, especialment quan siguin elements que posteriorment s'hagin d'unir per a treballar solidàriament.

Abans de l'aplicació, es facilitarà a la DF. certificat on es reflecteixen les característiques del desencofrant i dels possibles efectes sobre el formigó

No s'ha d'utilitzar gas-oil, greixos o similars com a desencofrants. S'han d'utilitzar vernissos antiadherents a base de silicones o preparats d'olis solubles en aigua o greixos en dissolució.

Els encofrats hauran de complir les característiques següents:

- Estanquitat dels junts entre panells, evitant fuites d'aigua o beurada
- Resistència a la pressió del formigó fresc i als efectes de la compactació mecànica
- Alineació i verticalitat, especialment al creuament de pilars i sostres
- Manteniment geomètric dels panells, motlles i encofrats, amb absència d'esbombaments fora de toleràncies

- Neteja de les cares interiors evitant residus propis de l'activitat

- Manteniment de característiques que permetin textures i acabats específics del formigó

Ha d'estar muntat de manera que permeti un desencofratge fàcil, que s'ha de fer sense xocs ni sotragades.

Ha de portar marcada l'alçària per a formigonar.

Abans de començar a formigonar, el contractista ha d'obtenir de la DF l'aprovació per escrit de l'encofrat.

El nombre de puntals de suport de l'encofrat i la seva separació depèn de la càrrega total de l'element. Han d'anar degudament travats en tots dos sentits.

Els cindris s'estabilitzaran en les dues direccions per a que l'apuntament resisteixi els esforços horitzontals produïts durant l'execució dels sostres, podent-se utilitzar els següents procediments:

- Travament dels puntals en ambdues direccions amb tubs o abraçadores, resistint les empentes horitzontals i un 2% com a mínim de les càrregues verticals
- Transmissió d'esforços a pilars o murs, comprovant que disposen de la capacitat resistent i rigidesa suficients

- Disposició de torres de cindri a ambdues direccions i a les distàncies adients

S'han d'adoptar les mesures oportunes per a que els encofrats i motlles no impedeixin la lliure retracció del formigó.

Cap element d'obra podrà ser desencofrat sense l'autorització de la DF.

El desencofrat de costers verticals d'elements de petit cantell, podrà fer-se als tres dies de formigonada la peça, si durant aquest interval no s'han produït temperatures baixes o d'altres causes que puguin alterar el procediment normal d'enduriment del formigó. Els costers verticals d'elements de gran cantell o els costers horitzontals no s'han de retirar abans dels set dies, amb les mateixes salvetats anteriors.

La DF podrà reduir els plaços anteriors quan ho consideri oportú.

En obres d'importància i que no es tingui l'experiència de casos similars o quan els perjudicis que es puguin derivar d'una fissuració prematura fossin grans, s'han de fer assaigs d'informació que determinin la resistència real del formigó per a poder fixar el moment de desencofrat.

No s'han de rebllir els cocons o defectes que es puguin apreciar al formigó al desencofrar, sense l'autorització de la DF.

Els filferros i ancoratges de l'encofrat que hagin quedat fixats al formigó s'han de tallar al ras

del parament.

En encofrats amb possibilitat de moviment durant l'execució (trepants o lliscants) la DF podrà exigir una prova sobre un prototip, prèviament a la seva utilització a l'estructura, per tal de poder avaluar el seu comportament durant l'execució

Si s'utilitzen taulers de fusta, els junts entre aquests han de permetre l'entumiment de les mateixes per l'humitat del reg i del formigó, sense que deixin fugir pasta o beurada durant el formigonament, ni reproduïxin esforços o deformacions anormals. Per a evitar-ho es podrà autoritzar un segellant adient

Toleràncies generals de muntatge i deformacions de l'encofrat pel formigonament:

- Moviments locals de l'encofrat: ≤ 5 mm
- Moviments del conjunt (L=llum): $\leq L/1000$

- Planor:

- Formigó vist: ± 5 mm/m, $\pm 0,5\%$ de la dimensió
- Per a revestir: ± 15 mm/m

Toleràncies particulars de muntatge i deformacions de l'encofrat per al formigonament:

	Replanteig eixos		Dimensions	Aplomat	Horitzontalitat
	Parcial	Total			
Rases i pous	± 20 mm	± 50 mm	- 30 mm + 60 mm	± 10 mm	-
Murs	± 20 mm	± 50 mm	± 20 mm	± 20 mm	± 50 mm
Recalçats	± 20 mm	± 50 mm	-	± 20 mm	-
Riostres	± 20 mm	± 50 mm	± 20 mm	± 10 mm	-
Basaments	± 20 mm	± 50 mm	± 10 mm	± 10 mm	-
Enceps	± 20 mm	± 50 mm	± 20 mm	± 10 mm	-
Pilars	± 20 mm	± 40 mm	± 10 mm	± 10 mm	-
Bigues	± 10 mm	± 30 mm	$\pm 0,5\%$	± 2 mm	-
Llindes	-	-	± 10 mm	± 5 mm	-
Cèrcols	-	-	± 10 mm	± 5 mm	-
Sostres	± 5 mm/m	± 50 mm	-	-	-
Lloses	-	± 50 mm	- 40 mm + 60 mm	$\pm 2\%$	± 30 mm/m
Membranes	-	± 30	-	-	-
Estreps	-	± 50 mm	± 10 mm	± 10 mm	-

MOTLLES RECUPERABLES:

Els motlles s'han de col·locar ben alineats, de manera que no suposin una disminució de la secció dels nervis de l'estructura.

No han de tenir deformacions, cantells trencats ni fissures.

El desmuntatge dels motlles s'ha de fer tenint cura de no fer malbé els cantells dels nervis formigonats.

Els motlles ja usats i que han de servir per a unitats repetides, s'han de netejar i rectificar.

FORMIGÓ PRETENSAT:

Els encofrats pròxims a les zones d'ancoratge han de tenir la rigidesa necessària per a que els eixos dels tendons es mantinguin normals als ancoratges.

Els encofrats i motlles han de permetre les deformacions de les peces en ells formigonades i han de resistir la distribució de càrregues durant el tesat de les armadures i la transmissió de l'esforç de pretesat al formigó.

El desmuntatge del cindri és realitzarà d'acord amb el programa previst, que haurà d'estar d'acord amb el tesat de les armadures.

FORMIGÓ VIST:

Les superfícies de l'encofrat en contacte amb les cares que han de quedar vistes, han de ser llises, sense rebaves ni irregularitats.

S'han de col·locar angulars metàl·lics a les arestes exteriors de l'encofrat o qualsevol altre procediment eficaç per a que les arestes vives del formigó resultin ben acabades.

La DF podrà autoritzar la utilització de matavius per a aixamfranar les arestes vives.

2.- CONDICIONS DEL PROCÉS D'EXECUCIÓ

CONDICIONS GENERALS:

Abans de formigonar s'ha d'humitejar l'encofrat, en el cas que sigui de fusta per evitar que absorbeixi l'aigua continguda al formigó, i s'ha de comprovar la situació relativa de les armadures, el nivell, l'aplatat i la solidesa del conjunt

No s'han de transmetre a l'encofrat vibracions de motors.

La col·locació dels encofrats s'ha de fer de forma que s'eviti malmetre estructures ja construïdes.

El subministrador dels puntals ha de justificar i garantir les seves característiques i les condicions en que s'han d'utilitzar.

Si l'element s'ha de pretensar, abans del tesat s'han de retirar els costers dels encofrats i qualsevol element dels mateixos que no sigui portant de l'estructura.

En el cas que els encofrats hagin variat les seves característiques geomètriques per haver patit desperfectes, deformacions, guerxaments, etc, no s'han de forçar per a que recuperin la seva forma correcta.

Quan entre la realització de l'encofrat i el formigonament passin més de tres mesos, s'ha de fer una revisió total de l'encofrat, abans de formigonar.

El formigonat s'ha de fer durant el període de temps en el que el desencofrant sigui actiu.

Per al control del temps de desencofrat, s'han d'anotar a l'obra les temperatures màximes i mínimes diàries mentre durin els treballs d'encofrat i desencofrat, així com la data en què s'ha formigonat cada element.

El desencofrat de l'element s'ha de fer sense cops ni sotragades.

El desencofrat i desmuntatge del cindri no es realitzarà fins que el formigó assoleixi la resistència necessària per a suportar amb seguretat i sense excessives deformacions els esforços als que estarà sotmès amb posterioritat.

Es posarà especial cura durant el desencofrat en la retirada de qualsevol element que pugui impedir el lliure moviment de les juntes de retracció, assentament o dilatació així com de les articulacions.

No es retirarà cap puntal sense l'autorització prèvia de la DF.

No es desapuntalarà de forma sobtada, i es prendran precaucions que impedeixin l'impacte dels sotapunts i puntals als sostres.

ELEMENTS VERTICALS:

Per a facilitar la neteja del fons de l'encofrat s'han de disposar obertures provisionals a la part inferior de l'encofrat.

S'han de preveure a les parets laterals dels encofrats finestres de control que permetin la compactació del formigó. Aquestes obertures s'han de disposar amb un espaiament vertical i horitzontal no més gran d'un metro, i es tancaran quan el formigó arribi a la seva alçària.

En èpoques de vents forts s'han d'atirantar amb cables o cordes els encofrats dels elements verticals d'esveltesa més gran de 10.

ELEMENTS HORITZONTALS:

Els encofrats d'elements rectes o plans de més de 6 m de llum lliure, s'han de disposar amb la contrafletxa necessària per a que, desencofrat i carregat l'element, aquest conservi una lleugera concavitat a l'intradós. Aquesta contrafletxa sol ser de l'ordre d'una mil·lèsima de la llum.

Els puntals es col·locaran sobre soles de repartiment quan es transmetin càrregues al terreny o a sostres alleugerits. Quan aquest estiguin sobre el terreny cal assegurar que no assentaran.

Els puntals s'han de travar en dues direccions perpendiculars

Els puntals han de poder transmetre la força que rebien i permetre finalment un desapuntalat senzill Als ponts s'haurà d'assegurar que les deformacions del cindri durant el formigonat no afecti negativament a altres parts de l'estructura executades amb anterioritat.

En èpoques de pluges fortes s'ha de protegir el fons de l'encofrat amb lones impermeabilitzades o plàstics.

3.- UNITAT I CRITERIS D'AMIDAMENT

m2 de superfície amidada segons les especificacions de la DT i que es trobi en contacte amb el formigó. Aquest criteri inclou els apuntalaments previs, els elements auxiliars per a muntatge de l'encofrat i els elements d'acabat de les cantonades per a formigó vist, com ara matavius o altres sistemes, així com la recollida, neteja i condicionament dels elements utilitzats.

La superfície corresponent a forats interiors s'ha de deduir de la superfície total d'acord amb els criteris següents:

- Obertures ≤ 1 m²: No es dedueixen
- Obertures > 1 m²: Es dedueix el 100%

Als forats que no es dedueixen, l'amidament inclou l'encofrat necessari per a conformar el perímetre dels forats. En cas de deduir-se el 100% del forat, cal amidar també l'encofrat necessari per a conformar el perímetre dels forats.

4.- NORMATIVA DE COMPLIMENT OBLIGATORI

NORMATIVA GENERAL:

Real Decreto 1247/2008, de 18 de julio, por el que se aprueba la Instrucción de Hormigón Estructural (EHE-08).

* Orden de 6 de febrero de 1976 por la que se aprueba el Pliego de prescripciones técnicas generales para obras de carreteras y puentes (PG 3/75)

F6 - TANCAMENTS I DIVISÒRIES

F61 - PARETS I ENVANS D'OBRA DE FÀBRICA

F612 - PARETS DE CERÀMICA

1.- DEFINICIÓ I CONDICIONS DE LES PARTIDES D'OBRA EXECUTADES

Formació de paret de 2,5 m d'alçària com a màxim, amb peces ceràmiques per a revestir d'una o dues cares vistes, col·locades amb morter.

S'han considerat els tipus següents:

- Situades entre pals de formigó
- Amb pilastres d'obra

L'execució de la unitat d'obra inclou les operacions següents:

- Replanteig
- Col·locació de les mires en les cantonades i estesa del fil entre mires
- Col·locació de les peces
- Repàs dels junts i neteja del parament

CONDICIONS GENERALS:

Ha de ser estable, plana i aplomada.

Les filades han de ser horitzontals.

Els maons han d'estar col·locats a trencajunt i han de cavalcar com a mínim 1/4 del seu llarg menys un junt.

Els junts han de ser plens i sense rebaves.

En les parets que hagin de quedar vistes, els junts horitzontals han d'estar matats per la part superior, si la DF no fixa altres condicions.

Les obertures han de portar una llinda resistent.

La paret amb pilastres d'obra, ha d'estar travada amb les pilastres i a l'acord amb d'altres parets, per filades alternatives.

La paret feta entre pals de formigó, ha de quedar unida amb morter als pals.

Gruix dels junts:

- Paret vista: 1 cm
- Paret per a revestir: 1,2 cm

Toleràncies d'execució:

- Replanteig d'eixos:
 - Parcial: ± 10 mm
 - Extrems: ± 20 mm
- Gruix dels junts: ± 2 mm
- Aplomat:

Alçària màxima de la paret (m)	Alçària (mm)	Aplomat (mm)
1	± 5	± 3
2,5	± 15	± 10

- Planor de les filades:

- Paret vista: ± 5 mm/2 m
- Paret per a revestir: ± 10 mm/2 m
- Horitzontalitat de les filades: ± 15 mm/total
 - Paret vista: ± 2 mm/m
 - Paret per a revestir: ± 3 mm/m

2.- CONDICIONS DEL PROCÉS D'EXECUCIÓ

S'ha de treballar a una temperatura ambient que oscil·li entre els 5°C i els 40°C i sense pluges si la paret és exterior. Si es sobrepassen aquests límits, s'ha de revisar l'obra executada 48 h abans i s'han d'enderrocar les parts afectades.

Amb vent superior a 50 km/h s'han de suspendre els treballs i s'han d'assegurar les parts que s'han fet.

L'obra s'ha d'aixecar, si és possible, per filades senceres.

Les peces per col·locar han de tenir la humitat necessària per tal que no absorbeixin ni cedeixin aigua al morter.

Les peces s'han de col·locar refregant-les sobre un llit de morter, sempre que ho permeti la dimensió de la peça, fins que el morter sobresurti pels junts horitzontal i vertical.

3.- UNITAT I CRITERIS D'AMIDAMENT

m3 de volum amidat segons les especificacions de la DT

Amb deducció del volum corresponent a obertures, d'acord amb els criteris següents:

- Obertures ≤ 2 m²: No es dedueixen
- Obertures > 2 m² i ≤ 4 m²: Es dedueixen el 50%
- Obertures > 4 m²: Es dedueixen el 100%

Als forats que no es dedueixin, o que es dedueixin parcialment, l'amidament inclou la feina de fer els retorns, com brancals. En cas de deduir-se el 100% del forat cal amidar també aquests paraments. Aquests criteris inclouen la col·locació dels elements que configuren l'obertura, com és ara bastiments, excepte en el cas de forats de més de 4,00 m² en què aquesta col·locació es compta a part.

4.- NORMATIVA DE COMPLIMENT OBLIGATORI

No hi ha normativa de compliment obligatori.

F6 - TANCAMENTS I DIVISÒRIES

F61 - PARETS I ENVANS D'OBRA DE FÀBRICA

F618 - PARETS DE BLOCS DE MORTER DE CIMENT

0.- ELEMENTS QUE CONTEMPLA EL PLEC

F618686K.

1.- DEFINICIÓ I CONDICIONS DE LES PARTIDES D'OBRA EXECUTADES

Formació de paret de 2,5 m d'alçària com a màxim, amb blocs de morter de ciment per a revestir o d'una o dues cares vistes, col·locats amb morter.

L'execució de la unitat d'obra inclou les operacions següents:

- Replanteig
- Col·locació de les mires en les cantonades i estesa del fil entre mires
- Col·locació de les peces
- Repàs dels junts i neteja del parament

CONDICIONS GENERALS:

No pot ser estructural.

L'element ha de ser estable, resistent, pla i aplomat.

Les peces han d'estar col·locades a trencajunt i les filades han de ser horitzontals.

La paret ha d'estar formada per peces senceres, excepte a les singularitats, on poden haver-hi peces de mig bloc, si el tipus de bloc es foradat, o de 3/4 o mig bloc, si es massís.

A totes les singularitats, els junts han de coincidir amb el modulats general.

Els junts horitzontals han d'estar plens i enrasats i si el tipus de bloc és encadellat, els verticals, si la DF no fixa cap altra condició.

L'acord amb d'altres parets ha d'estar fet sense travar els blocs. La unió cal que estigui feta amb elements auxiliars, d'acord amb els criteris fixats per la DF.

Les peces que formen els brancals, els junts de control i l'acord amb d'altres parets i paredons, han d'estar reblerts de formigó en tota l'alçària de la paret.

Hi ha d'haver un junt de control a les cantonades.

En els acords amb un sostre o amb qualsevol altre element estructural superior, cal que hi hagi un espai de 2 cm entre l'última filada i aquell element. Aquest espai s'ha d'haver reblert amb un material d'elasticitat compatible amb la deformació prevista del sostre, un cop l'estructura hagi adoptat les deformacions previstes, i mai abans de 24 h d'haver fet la paret.

Les obertures han de portar una llinda resistent.

Si hi ha regates, cal que siguin fetes amb màquina.

Junts de control:

- Separació: ≤ 12 m, ≤ 2 x alçària paret
- Separació en zones de grau sísmic \geq VI: ≤ 5 m

Gruix dels junts:

- Verticals: 0,6 cm
- Horitzontals: $\leq 1,2$ cm

Distància de l'última filada al sostre: 2 cm

Toleràncies d'execució:

- Replanteig d'eixos:

- Parcials: ± 10 mm
- Extrems: ± 20 mm
- Distància entre obertures: ± 20 mm
- Alçària: ± 15 mm/3 m, ± 25 mm/total
- Aplomat: ± 10 mm/3 m, ± 30 mm/total
- Gruix dels junts:
 - Horitzontals: $+ 2$ mm
 - Verticals: ± 2 mm
- Distància entre l'última filada i el sostre: ± 5 mm
- Planor de les filades:
 - Paret vista: ± 5 mm/2 m
 - Paret per a revestir: ± 10 mm/2 m
- Horitzontalitat de les filades: ± 15 mm/total
 - Paret vista: ± 2 mm/m
 - Paret per a revestir: ± 3 mm/m

2.- CONDICIONS DEL PROCÉS D'EXECUCIÓ

S'ha de treballar a una temperatura ambient que oscil·li entre els 5°C i els 40°C i sense pluges si la paret és exterior. Si es sobrepassen aquests límits, s'ha de revisar l'obra executada 48 h abans i s'han d'enderrocar les parts afectades.

Si la paret és exterior i el vent superior a 50 km/h, s'han de suspendre els treballs i assegurar les parts que s'han fet.

L'obra s'ha d'aixecar, si és possible, per filades senceres.

S'ha d'humitejar el bloc per col·locar només a la zona dels junts. Si el bloc conté additiu hidrofugant no s'ha d'humitejar.

Les peces que s'han de reblir de formigó, han de tenir la humitat necessària, abans de l'abocada, perquè no absorbeixin l'aigua del formigó. Si el bloc conté additiu hidrofugant, no s'ha d'humitejar.

El formigó dels brancals, dels junts de control i dels acords, s'ha d'abocar cada 5 filades, com a màxim, i ha de quedar compactat i sense buits dintre de les peces.

3.- UNITAT I CRITERIS D'AMIDAMENT

m² de superfície amidada segons les especificacions de la DT.

Amb deducció de la superfície corresponent a obertures, d'acord amb els criteris següents:

- Obertures ≤ 2 m²: No es dedueixen
- Obertures > 2 m² i ≤ 4 m²: Es dedueixen el 50%
- Obertures > 4 m²: Es dedueixen el 100%

Als forats que no es dedueixin, o que es dedueixin parcialment, l'amidament inclou la feina de fer els retorns, com brancals. En cas de deduir-se el 100% del forat cal amidar també aquests paraments.

Aquests criteris inclouen la col·locació dels elements que configuren l'obertura, com és ara bastiments, excepte en el cas de forats de més de 4,00 m² en què aquesta col·locació es compta a part.

4.- NORMATIVA DE COMPLIMENT OBLIGATORI

No hi ha normativa de compliment obligatori.

F7 - IMPERMEABILITZACIONS I AÏLLAMENTS

F7B - GEOTÈXTILS I LÀMINES SEPARADORES

0.- ELEMENTS QUE CONTEMPLA EL PLEC

F7B451B0.

1.- DEFINICIÓ I CONDICIONS DE LES PARTIDES D'OBRA EXECUTADES

Làmina separadora col·locada no adherida.

S'han considerat els materials següents:

- Feltre amb un 70% de fibres de polipropilè i un 30% de fibres de polietilè, sense teixir, termosoldat

- Feltre de polipropilè format per filaments sintètics no teixits lligats mecànicament
- Feltre de polièster termoestable fet amb fibres de polièster sense teixir, consolidat mecànicament mitjançant punxonament
- Feltre teixit de fibres de polipropilè
- Fibra de vidre amb insercions de fils de reforç longitudinals

L'execució de la unitat d'obra inclou les operacions següents:

- Neteja i preparació del suport
- Col·locació de la làmina

CONDICIONS GENERALS:

Ha de tenir un aspecte superficial pla i regular.

Ha de garantir la no adherència entre els components del sistema entre els que s'intercala.

Les característiques del material sobre el que s'estén la làmina haurà de coincidir amb el previst a Projecte, en el estudi i càlcul del geotèxtil.

Ha de ser imputrescible i compatible amb els materials amb què hagi d'estar en contacte.

Les làmines han de cavalcar entre elles.

No ha de quedar adherida al suport en cap punt.

Cavalcaments:

- Làmines geotèxtils en tracció mecànica: ≥ 30 cm
- Làmines separadores de polipropilè: ≥ 5 cm
- Làmines separadores de polietilè: ≥ 5 cm

2.- CONDICIONS DEL PROCÉS D'EXECUCIÓ

El suport ha de ser net, sense irregularitats que puguin perforar la làmina.

Les làmines col·locades s'han de protegir del pas de persones, equips o materials.

Els geotèxtils en tracció mecànica que no s'hagin sotmès a l'assaig de resistència a la intempèrie s'han de cobrir abans de 24 h des de la seva col·locació.

3.- UNITAT I CRITERIS D'AMIDAMENT

m² de superfície amidada segons les especificacions de la DT.

Amb deducció de la superfície corresponent a obertures, d'acord amb els criteris següents:

- Obertures ≤ 1 m²: No es dedueixen
- Obertures > 1 m²: Es dedueix el 100%

Aquests criteris inclouen les pèrdues de material corresponents a retalls i cavalcaments.

4.- NORMATIVA DE COMPLIMENT OBLIGATORI

No hi ha normativa de compliment obligatori.

5.- CONDICIONS DE CONTROL D'EXECUCIÓ I DE L'OBRA ACABADA

CONTROL D'EXECUCIÓ. OPERACIONS DE CONTROL:

Els punts de control més destacables són els següents:

- Inspecció visual del material abans de la seva col·locació, rebutjant les peces malmeses

CONTROL D'EXECUCIÓ. OPERACIONS DE CONTROL EN LÀMINES EN TRACCIÓ MECÀNICA:

Els punts de control més destacables són els següents:

- Inspecció visual de la superfície sobre la que s'ha d'estendre el geotèxtil
- Control del procediment d'execució, amb especial atenció als cavalcaments en junts longitudinals i transversals
- Control de longitud de soldadura del geotèxtil

CONTROL D'EXECUCIÓ. OPERACIONS DE CONTROL EN LÀMINES DE POLIPROPILÈ:

Els punts de control més destacables són els següents:

- Neteja i repàs del suport.
- Control del procediment d'execució, amb especial atenció als cavalcaments entre peces

CONTROL D'EXECUCIÓ. CRITERIS DE PRESA DE MOSTRES:

Els controls s'han de realitzar segons les instruccions de la DF.

CONTROL D'EXECUCIÓ. INTERPRETACIÓ DE RESULTATS I ACTUACIONS EN CAS D'INCOMPLIMENT:

Correcció per part del contractista de les irregularitats observades.

No s'ha de permetre la continuació dels treballs fins que no estiguin solucionats els defectes d'execució.

CONTROL D'EXECUCIÓ. INTERPRETACIÓ DE RESULTATS I ACTUACIONS EN CAS D'INCOMPLIMENT EN LÀMINES EN TRACCIÓ MECÀNICA:

Si les característiques del terreny inspeccionat fossin molt diferents de les previstes a Projecte, es realitzarà un nou estudi i càlcul del geotèxtil.

CONTROL DE L'OBRA ACABADA. OPERACIONS DE CONTROL:

Els punts de control més destacables són els següents:

Inspecció visual de la unitat acabada.

CONTROL DE L'OBRA ACABADA. CRITERIS DE PRESA DE MOSTRES:

Els controls s'han de realitzar segons les instruccions de la DF.

CONTROL DE L'OBRA ACABADA. INTERPRETACIÓ DE RESULTATS I ACTUACIONS EN CAS D'INCOMPLIMENT:

Correcció per part del contractista de les irregularitats observades.

F9 - PAVIMENTS

F92 - SUBBASES

F921 - SUBBASES DE TOT-U

0.- ELEMENTS QUE CONTEMPLA EL PLEC

F921101J.

1.- DEFINICIÓ I CONDICIONS DE LES PARTIDES D'OBRA EXECUTADES

Subbases o bases de tot-u natural o artificial per a paviments.

L'execució de la unitat d'obra inclou les operacions següents:

- Preparació i comprovació de la superfície d'assentament
- Aportació de material
- Estesa, humectació (si és necessària), i compactació de cada tongada
- Allisada de la superfície de l'última tongada

CONDICIONS GENERALS:

El material que s'utilitzi ha de complir les especificacions fixades en el plec de condicions corresponent.

Es pot utilitzar material granular reciclat de residus de la construcció o demolicions, provenint d'una planta autoritzada legalment per al tractament d'aquests residus. En obres de carreteres només es podrà utilitzar a les categories de tràfic pesat T2 a T4.

La capa ha de tenir el pendent especificat a la DT o, en el seu defecte, el que especifiqui la DF.

S'han de mantenir els pendents i dispositius de desguàs necessaris per tal d'evitar entollaments.

La superfície de la capa ha de quedar plana i a nivell amb les rasants previstes a la DT.

La humitat òptima de compactació, s'ha d'ajustar a la composició i forma d'actuació de l'equip de compactació.

En tota la superfície s'ha d'arribar, com a mínim, al grau de compactació previst expressat com a percentatge sobre la densitat màxima obtinguda en l'assaig Pròctor Modificat (UNE 103501).

Grau de compactació:

- Tot-u artificial:
 - Carreteres amb categoria de trànsit pesat T00 a T2: $\geq 100\%$ PM (UNE 103501)
 - Carreteres amb categoria de trànsit pesat T3, T4 i vorals: $\geq 98\%$ PM (UNE 103501)

- Tot-u natural: $\geq 98\%$ PM (UNE 103501)

Índex de Regularitat superficial IRI (NLT-330): Ha de complir amb els valors de la taula 510.5 de PG 3/75 modificat per ORDEN FOM 891/2004.

Mòdul Ev2 (assaig de placa de càrrega) (NLT 357):

- Esplanada (trànsit T3): ≥ 104 MPa
- Esplanada (trànsit T4-vorals): ≥ 78 MPa
- Subbase (trànsit T3): ≥ 80 MPa
- Subbase (trànsit T4-vorals): ≥ 60 MPa

A més, la relació Ev2/ Ev1 serà $< 2,2$.

Toleràncies d'execució:

- Rasant: + 0, -15 mm de la teòrica, en carreteres T00 a T2, + 0, -20 mm de la teòrica, en la resta de casos
- Amplària: - 0 mm de la prevista en els plànols de seccions tipus
- Gruix: - 0 mm del previst en els plànols de seccions tipus

2.- CONDICIONS DEL PROCÉS D'EXECUCIÓ

El sauló, la grava o la sorra aportats, no han de tenir impureses ni matèria orgànica.

La capa no s'ha d'estendre fins que s'hagi comprovat que la superfície sobre la que ha d'assentar-se té les condicions de qualitat i formes previstes, amb les toleràncies establertes. Si en aquesta superfície hi ha defectes o irregularitats que excedeixen les tolerables, s'han de corregir abans de l'execució de la partida d'obra, d'acord amb les instruccions de la DF.

La preparació del tot-u artificial s'ha de fer a central i no "in situ". L'addició de l'aigua de

compactació també s'ha de fer a central excepte en els casos que la DF autoritzi el contrari. En el cas de tot-u natural, abans d'estendre una tongada, s'ha d'homogeneïtzar i humidificar, si es considera necessari.

El material es pot utilitzar sempre que les condicions climatològiques no hagin produït alteracions en la seva humitat de tal manera que es superen els valors següents:

- T00 a T1: ± 1 % respecte de la humitat òptima
- T2 a T4 i vorals: $\pm 1,5$ / $+ 1$ % respecte de la humitat òptima

L'estesa s'ha de realitzar, prenent cura d'evitar segregacions i contaminacions, en tongades de gruix no superior a 30 cm.

Totes les aportacions d'aigua han de fer-se abans de la compactació. Després, l'única humectació admissible és la de la preparació per a col·locar la capa següent.

La compactació s'ha de fer de forma continua i sistemàtica disposant l'equip necessari per aconseguir la densitat prescrita a l'apartat anterior.

Si l'estesa del tot-u es fa per franges, la compactació ha d'incloure 15 cm de l'anterior, com a mínim.

Les zones que, per la seva reduïda extensió, el seu pendent o la seva proximitat a obres de pas o desguàs, murs o estructures, no permetin la utilització de l'equip habitual, s'han de compactar amb els medis adequats al cas per tal d'aconseguir la densitat prevista.

No s'autoritza el pas de vehicles i maquinària fins que la capa no s'hagi consolidat definitivament. Els defectes que es deriven d'aquest incompliment han de ser reparats pel contractista segons les indicacions de la DF.

3.- UNITAT I CRITERIS D'AMIDAMENT

m3 de volum amidat segons les especificacions de la DT.

L'abonament dels treballs de preparació de la superfície d'assentament correspon a la unitat d'obra de la capa subjacent.

No són d'abonament els escreixos laterals ni els necessaris per a compensar la minva de gruixos de capes subjacents.

4.- NORMATIVA DE COMPLIMENT OBLIGATORI

* Orden de 6 de febrero de 1976 por la que se aprueba el Pliego de prescripciones técnicas generales para obras de carreteras y puentes (PG 3/75)

* Orden FOM/891/2004, de 1 de marzo, por la que se actualizan determinados artículos del pliego de prescripciones técnicas generales para obras de carreteras y puentes, relativos a firmes y pavimentos.

Orden FOM/3460/2003, de 28 de noviembre, por lo que se aprueba la norma 6.1-IC Secciones del firme, de la Instrucción Técnica de Carreteras.

5.- CONDICIONS DE CONTROL D'EXECUCIÓ I DE L'OBRA ACABADA

CONTROL D'EXECUCIÓ. OPERACIONS DE CONTROL:

Es considera com un lot de control el menor que resulti d'aplicar els 3 criteris següents aplicats sobre una tongada:

- Una longitud de 500 de calçada
- Una superfície de 3.500 m2 de calçada
- La fracció construïda diàriament

Les tasques de control a realitzar són les següents:

- Inspecció visual del material a la descàrrega dels camions, retirant el que presenti restes de terra vegetal, matèria orgànica o pedres de grandària superior a l'admissible.
- Inspecció visual de l'estat de la superfície sobre la que s'ha d'estendre la capa.
- Presa de coordenades i cotes a banda i banda i sobre l'eix de la capa, i control de l'amplada de la tongada estesa, cada 10 m lineals com a màxim.
- Execució d'un tram de prova que, a efectes de control, es tractarà com un lot d'execució.
- Comprovació de les toleràncies d'execució i control de la superfície sobre la que s'ha d'estendre la capa. Inspecció visual de l'estat de la superfície després del pas d'un camió carregat sobre ella.
- Control de l'estesa: comprovació visual del gruix, amplada i pendent transversal de les tongades d'execució i control de la temperatura ambient.
- Control de compactació. Es realitzaran 7 determinacions de la humitat i densitat in-situ.
- Assaig de placa de càrrega (NLT 357), sobre cada lot. En la zona d'aplicació de la placa es determinarà la humitat in-situ.
- Inspecció visual per a detectar punts baixos capaços de retenir aigua.

CONTROL DE L'OBRA ACABADA. OPERACIONS DE CONTROL:

Les tasques de control a realitzar són les següents:

- Comparació entre la rasant acabada i l'establerta en el projecte: comprovació de l'existència de ruptura de peralt; comprovació de l'amplada de la capa; revisió dels cantells de perfils transversals.

- Control de la regularitat superficial mitjançant la determinació de l'índex de regularitat internacional (IRI) (NLT 330).

CRITERIS DE PRESA DE MOSTRES:

S'han de seguir els criteris que en cada cas, indiqui la DF. Els punts de control de densitat i humitat han d'estar uniformement repartits en sentit longitudinal i aleatòriament distribuïts en la secció transversal de la tongada.

CONTROL D'EXECUCIÓ. INTERPRETACIÓ DE RESULTATS I ACTUACIONS EN CAS D'INCOMPLIMENT:

No s'iniciarà l'execució d'aquesta unitat sense la corresponent aprovació del tram de prova per part de la DF.

No es podrà iniciar l'execució de la capa, sense que la superfície sobre la que s'ha d'assentar compleixi les exigències del plec de condicions.

S'aturaran els treballs d'estesa quan la temperatura ambient estigui per sota del límit establert al plec, o quan s'observi que es produeix segregació o contaminació del material.

Les densitats seques obtingudes en la capa compactada hauran de ser iguals o superiors a les especificades en el plec de condicions, en cada un dels punts de la mostra. Es podran admetre un màxim d'un 40% de punts amb resultat un 2% per sota del valor especificat, sempre que la mitjana del conjunt compleixi l'especificat.

En cas d'incompliment, el contractista corregirà la capa executada, per recompactació o substitució del material. En general, es treballarà sobre tota la tongada afectada (lot), a menys que el defecte de compactació estigui clarament localitzat. Els assaigs de comprovació de la compactació s'intensificaran al doble sobre les capes corregides.

El contingut d'humitat de les capes compactades tindrà caràcter informatiu, i no serà per sí mateix causa de rebuig.

El valor del mòdul de compressibilitat (segon cicle) obtingut a la placa de càrrega complirà les limitacions establertes al plec de condicions. En cas contrari, es recompactarà fins a aconseguir els valors especificats.

Correcció, per part del contractista, dels defectes observats en el control geomètric i de regularitat superficial.

CONTROL DE L'OBRA ACABADA. INTERPRETACIÓ DE RESULTATS I ACTUACIONS EN CAS D'INCOMPLIMENT:

Correcció, per part del contractista, dels defectes observats en el control geomètric i de regularitat superficial.

F9 - PAVIMENTS

F92 - SUBBASES

F923 - SUBBASES DE GRANULAT

0.- ELEMENTS QUE CONTEMPLA EL PLEC

F923SJ10,F923U001.

1.- DEFINICIÓ I CONDICIONS DE LES PARTIDES D'OBRA EXECUTADES

Formació de subbase o base per a paviment, amb tongades compactades de material granular.

L'execució de la unitat d'obra inclou les operacions següents:

- Preparació i comprovació de la superfície d'assentament
- Aportació de material
- Estesa, humectació (si és necessària), i compactació de cada tongada
- Allisada de la superfície de l'última tongada

CONDICIONS GENERALS:

Es pot utilitzar material granular reciclat de residus de la construcció o demolicions, provenint d'una planta legalment autoritzada per al tractament d'aquests residus.

La capa ha de tenir el pendent especificat a la DT o, en el seu defecte, el que especifiqui la DF. La superfície de la capa ha de quedar plana i a nivell amb les rasants previstes a la DT.

En tota la superfície s'ha d'arribar, com a mínim, al grau de compactació previst expressat com a percentatge sobre la densitat màxima obtinguda en l'assaig Pròctor Modificat (UNE 103501).

Toleràncies d'execució:

- Replanteig de rasants: $+ 0$, $- 1/5$ del gruix teòric
- Nivell de la superfície: ± 20 mm
- Planor: ± 10 mm/3 m

2.- CONDICIONS DEL PROCÉS D'EXECUCIÓ

La capa no s'ha d'estendre fins que s'hagi comprovat que la superfície sobre la que ha d'assentar-se té les condicions de qualitat i formes previstes, amb les toleràncies establertes. Si en aquesta superfície hi ha defectes o irregularitats que excedeixen les tolerables, s'han de corregir abans de l'execució de la partida d'obra, d'acord amb les instruccions de la DF.

No s'ha d'estendre cap tongada mentre no s'hagi comprovat el grau de compactació de la precedent. S'han d'aturar els treballs quan la temperatura ambient sigui inferior a 2°C.

El contingut òptim d'humitat s'ha de determinar a l'obra, en funció de la maquinària disponible i dels resultats dels assaigs realitzats.

Abans d'estendre una tongada es pot homogeneïtzar i humidificar, si es considera necessari.

L'estesa s'ha de fer per capes de gruix uniforme, cal evitar la segregació o la contaminació.

Totes les aportacions d'aigua han de fer-se abans de la compactació. Després, l'única humectació admissible és la de la preparació per a col·locar la capa següent.

La compactació s'ha d'efectuar longitudinalment, començant per les vores exteriors i progressant cap al centre per a cavalcar-se en cada recorregut en un ample no inferior a 1/3 del de l'element compactador.

Les zones que, per la seva reduïda extensió, el seu pendent o la seva proximitat a obres de pas o desguàs, murs o estructures, no permetin la utilització de l'equip habitual, s'han de compactar amb els medis adequats al cas per tal d'aconseguir la densitat prevista.

No s'autoritza el pas de vehicles i maquinària fins que la capa no s'hagi consolidat definitivament.

Els defectes que es derivin d'aquest incompliment han de ser reparats pel contractista segons les indicacions de la DF.

Les irregularitats que excedeixin les toleràncies especificades a l'apartat anterior han de ser corregides pel constructor. Caldrà escarificar en una profunditat mínima de 15 cm, afegint o retirant el material necessari tornant a compactar i allisar.

3.- UNITAT I CRITERIS D'AMIDAMENT

GRUIX SENSE ESPECIFICAR:

m3 de volum amidat segons les especificacions de la DT.

CAPES DE GRUIX DEFINIT:

m2 de superfície amidada segons les especificacions de la DT.

CONDICIONS GENERALS:

L'abonament dels treballs de preparació de la superfície d'assentament correspon a la unitat d'obra de la capa subjacent.

No són d'abonament els escreixos laterals ni els necessaris per a compensar la minva de gruixos de capes subjacents.

4.- NORMATIVA DE COMPLIMENT OBLIGATORI

No hi ha normativa de compliment obligatori.

F9 - PAVIMENTS**F93 - BASES****F932 - BASES DE SAULÓ**

0.- ELEMENTS QUE CONTEMPLA EL PLEC

F932101J.

1.- DEFINICIÓ I CONDICIONS DE LES PARTIDES D'OBRA EXECUTADES

Formació de subbase o base per a paviment, amb sauló.

L'execució de la unitat d'obra inclou les operacions següents:

- Preparació i comprovació de la superfície d'assentament
- Aportació de material
- Estesa, humectació (si és necessària), i compactació de cada tongada
- Allisada de la superfície de l'última tongada

CONDICIONS GENERALS:

La capa ha de tenir el pendent especificat a la DT o, en el seu defecte, el que especifiqui la DF. S'han de mantenir els pendents i dispositius de desguàs necessaris per tal d'evitar entollaments. La superfície de la capa ha de quedar plana i a nivell amb les rasants previstes a la DT.

En tota la superfície s'ha d'arribar, com a mínim, al grau de compactació previst expressat com a percentatge sobre la densitat màxima obtinguda en l'assaig Pròctor Modificat (UNE 103501).

Mòdul Ev2 (assaig de placa de càrrega) (NLT 357):

- Esplanada (trànsit T3): ≥ 104 MPa
- Esplanada (trànsit T4-vorals): ≥ 78 MPa
- Subbase (trànsit T3): ≥ 80 MPa
- Subbase (trànsit T4-vorals): ≥ 60 MPa

A més, la relació Ev2/ Ev1 serà $< a 2,2$.

Toleràncies d'execució:

- Nivell de la superfície: ± 20 mm
- Replanteig de rasants: + 0, - 1/5 del gruix teòric
- Planor: ± 10 mm/3 m

2.- CONDICIONS DEL PROCÉS D'EXECUCIÓ

S'han d'aturar els treballs quan la temperatura ambient sigui inferior a 2°C.

El material es pot utilitzar sempre que les condicions climatològiques no hagin produït alteracions en la seva humitat.

Abans de la utilització d'un tipus de material, serà preceptiva la realització d'un tram de prova, per tal de fixar la composició i forma d'actuació de l'equip compactador i per a determinar la humitat de compactació més adient al procediment d'execució. La DF decidirà si es acceptable la realització d'aquesta prova com a part integrant de l'obra.

La capa no s'ha d'estendre fins que s'hagi comprovat que la superfície sobre la que ha d'assentar-se té les condicions de qualitat i formes previstes, amb les toleràncies establertes. Si en aquesta superfície hi ha defectes o irregularitats que excedeixen les tolerables, s'han de corregir abans de l'execució de la partida d'obra, d'acord amb les instruccions de la DF.

L'estesa s'ha de realitzar, prenent cura d'evitar segregacions i contaminacions, en tongades de gruix no superior a 30 cm.

No s'ha d'estendre cap tongada mentre no s'hagi comprovat el grau de compactació de la precedent. El contingut òptim d'humitat s'ha de determinar a l'obra, en funció de la maquinària disponible i dels resultats dels assaigs realitzats.

Abans d'estendre una tongada es pot homogeneïtzar i humidificar, si es considera necessari.

Totes les aportacions d'aigua han de fer-se abans de la compactació. Després, l'única humectació admissible és la de la preparació per a col·locar la capa següent.

La compactació s'ha d'efectuar longitudinalment, començant per les vores exteriors i progressant cap al centre per a cavalcar-se en cada recorregut en un ample no inferior a 1/3 del de l'element compactador.

La compactació se ha d'efectuar contínua i sistemàticament. Si es realitza per franges, quan es compacti una d'elles s'ampliarà la zona de compactat per a incloure com a mínim 15 cm de la franja anterior.

Les zones que, per la seva reduïda extensió, el seu pendent o la seva proximitat a obres de pas o desguàs, murs o estructures, no permetin la utilització de l'equip habitual, s'han de compactar amb els medis adequats al cas per tal d'aconseguir la densitat prevista.

No s'autoritza el pas de vehicles i maquinària fins que la capa no s'hagi consolidat definitivament. Els defectes que es derivin d'aquest incompliment han de ser reparats pel contractista segons les indicacions de la DF.

3.- UNITAT I CRITERIS D'AMIDAMENT

m3 de volum amidat segons les especificacions de la DT.

L'abonament dels treballs de preparació de la superfície d'assentament correspon a la unitat d'obra de la capa subjacent.

No són d'abonament els escreixos laterals ni els necessaris per a compensar la minva de gruixos de capes subjacents.

4.- NORMATIVA DE COMPLIMENT OBLIGATORI

* Orden FOM/3460/2003, de 28 de noviembre, por lo que se aprueba la norma 6.1-IC Secciones del firme, de la Instrucción Técnica de Carreteras.

5.- CONDICIONS DE CONTROL D'EXECUCIÓ I DE L'OBRA ACABADA

CONTROL D'EXECUCIÓ. OPERACIONS DE CONTROL:

Es considera com un lot de control el menor que resulti d'aplicar els 3 criteris següents aplicats sobre una tongada:

- Una longitud de 500 de calçada

- Una superfície de 3.500 m² de calçada
- La fracció construïda diàriament

Les tasques de control a realitzar són les següents:

- Inspecció visual del material a la descàrrega dels camions, retirant el que presenti restes de terra vegetal, matèria orgànica o pedres de grandària superior a l'admissible.
- Inspecció visual de l'estat de la superfície sobre la que s'ha d'estendre la capa.
- Presa de coordenades i cotes a banda i banda i sobre l'eix de la capa, i control de l'amplada de la tongada estesa, cada 10 m lineals com a màxim.
- Execució d'un tram de prova que, a efectes de control, es tractarà com un lot d'execució.
- Comprovació de les toleràncies d'execució i control de la superfície sobre la que s'ha d'estendre la capa. Inspecció visual de l'estat de la superfície després del pas d'un camió carregat sobre ella.
- Control de l'estesa: comprovació visual del gruix, amplada i pendent transversal de les tongades d'execució i control de la temperatura ambient.
- Control de compactació. Es realitzaran 7 determinacions de la humitat i densitat in-situ.
- Assaig de placa de càrrega (NLT 357), sobre cada lot. En la zona d'aplicació de la placa es determinarà la humitat in-situ.
- Inspecció visual per a detectar punts baixos capaços de retenir aigua.

CONTROL DE L'OBRA ACABADA. OPERACIONS DE CONTROL:

Les tasques de control a realitzar són les següents:

- Comparació entre la rasant acabada i l'establerta en el projecte: comprovació de l'existència de ruptura de peralt; comprovació de l'amplada de la capa; revisió dels cantells de perfils transversals.
- Control de la regularitat superficial mitjançant la determinació de l'índex de regularitat internacional (IRI) (NLT 330).

CRITERIS DE PRESA DE MOSTRES:

S'han de seguir els criteris que en cada cas, indiqui la DF. Els punts de control de densitat i humitat han d'estar uniformement repartits en sentit longitudinal i aleatòriament distribuïts en la secció transversal de la tongada.

CONTROL D'EXECUCIÓ. INTERPRETACIÓ DE RESULTATS I ACTUACIONS EN CAS D'INCOMPLIMENT:

No s'iniciarà l'execució d'aquesta unitat sense la corresponent aprovació del tram de prova per part de la DF.

No es podrà iniciar l'execució de la capa, sense que la superfície sobre la que s'ha d'assentar compleixi les exigències del plec de condicions.

S'aturaran els treballs d'estesa quan la temperatura ambient estigui per sota del límit establert al plec, o quan s'observi que es produeix segregació o contaminació del material.

Les densitats seques obtingudes en la capa compactada hauran de ser iguals o superiors a les especificades en el plec de condicions, en cada un dels punts de la mostra. Es podran admetre un màxim d'un 40% de punts amb resultat un 2% per sota del valor especificat, sempre que la mitjana del conjunt compleixi l'especificat.

En cas d'incompliment, el contractista corregirà la capa executada, per recompressió o substitució del material. En general, es treballarà sobre tota la tongada afectada (lot), a menys que el defecte de compactació estigui clarament localitzat. Els assaigs de comprovació de la compactació s'intensificaran al doble sobre les capes corregides.

El contingut d'humitat de les capes compactades tindrà caràcter informatiu, i no serà per sí mateix causa de rebuig.

El valor del mòdul de compressibilitat (segon cicle) obtingut a la placa de càrrega complirà les limitacions establertes al plec de condicions. En cas contrari, es recompressarà fins a aconseguir els valors especificats.

Correcció, per part del contractista, dels defectes observats en el control geomètric i de regularitat superficial.

CONTROL DE L'OBRA ACABADA. INTERPRETACIÓ DE RESULTATS I ACTUACIONS EN CAS D'INCOMPLIMENT:

Correcció, per part del contractista, dels defectes observats en el control geomètric i de regularitat superficial.

F9 - PAVIMENTS

F93 - BASES

F934 - BASES DE TERRA-CIMENT

0.- ELEMENTS QUE CONTEMPLA EL PLEC

F9341831.

1.- DEFINICIÓ I CONDICIONS DE LES PARTIDES D'OBRA EXECUTADES

Formació de base o subbase per a paviment, amb terra-ciment elaborada a l'obra en planta.

L'execució de la unitat d'obra inclou les operacions següents:

- Preparació i comprovació de la superfície d'assentament
- Fabricació de la mescla en planta situada a l'obra
- Transport de la mescla
- Estesa de la mescla
- Compactació de la mescla
- Acabat de la superfície
- Execució de junts
- Cura de la mescla

CONDICIONS GENERALS:

S'ha de comprovar a tots els semiperfils que el gruix de la capa és, com a mínim, el teòric deduït de la secció-tipus dels plànols.

La capa ha de tenir el pendent especificat a la DT o, en el seu defecte, el que especifiqui la DF.

La superfície de la capa ha de quedar plana i a nivell amb les rasants previstes a la DT.

La superfície acabada no pot tenir irregularitats ni discontinuïtats.

En tota la superfície s'ha d'arribar, com a mínim, al grau de compactació previst expressat com a percentatge sobre la densitat màxima obtinguda en l'assaig Pròctor Modificat (UNE 103501).

Resistència a la compressió al cap de 7 dies: $\geq 0,9 \times 2,5 \text{ N/mm}^2$

Toleràncies d'execució:

- Nivells: - 1/5 del gruix teòric, $\pm 30 \text{ mm}$
- Planor: $\pm 10 \text{ mm/3 m}$
- Gruix mitjà de la capa: - 10 mm
- Gruix de la capa en qualsevol punt: - 20 mm

2.- CONDICIONS DEL PROCÉS D'EXECUCIÓ

S'han d'aturar els treballs quan la temperatura a l'ombra sigui inferior a 5°C o quan puguin donar-se gelades.

Es podrà treballar normalment amb pluges lleugeres.

La capa no s'ha d'estendre fins que s'hagi comprovat que la superfície sobre la que ha d'assentar-se té les condicions de qualitat i formes previstes, amb les toleràncies establertes. Si en aquesta superfície hi ha defectes o irregularitats que excedeixen les tolerables, s'han de corregir abans de l'execució de la partida d'obra, d'acord amb les instruccions de la DF.

El piconatge s'ha de fer longitudinalment, començant per la vora més baixa i avançant cap al punt més alt.

L'aigua s'ha d'afegir uniformement i s'ha d'evitar que s'acumuli a les roderes que deixi l'equip d'humectació.

Els tancs regadors no s'han d'aturar mentre reguen, per a evitar la formació de zones amb excés d'humitat.

En qualsevol punt la mescla no pot estar més de 1/2 hora sense procedir a la seva compactació i acabat, o a una nova remoguda i mescla.

En començar a compactar, la humitat del sòl no ha de diferir de la fixada per la fórmula de treball en més d'un 2% del pes de la mescla.

En el moment d'iniciar la compactació, la mescla ha d'estar solta en tot el seu espessor.

Si al compactar es produeixen fenòmens d'inestabilitat o cargolament, s'ha de reduir la humitat de la mescla.

Els equips de piconatge han de ser els necessaris per aconseguir que la compactació s'acabi abans de les 4 hores següents a la incorporació del ciment al sòl. Aquest temps s'ha de reduir a 3 hores si la temperatura és superior als 30°C.

L'acabat ha de concloure abans de 2 hores des del començament del piconatge.

Les zones que no es puguin compactar amb l'equip utilitzat per a la resta de la capa, s'han de compactar amb els mitjans adequats fins assolir una densitat igual a la de la resta de la capa. La recrescudada en capes primes no s'ha de permetre en cap cas.

Dins del termini màxim d'execució, podrà fer-se l'allisada amb motoanivelladora.

Els junts de treball s'han de disposar de forma que el seu cantell sigui vertical, tallant part de la capa acabada.

S'han de disposar junts transversals quan el procés constructiu s'interrompi més de 3 hores.

Si es treballa per fraccions de l'amplària total, s'han de disposar junts longitudinals si es produeix una demora superior a 1 hora entre les operacions a franges contigües.

El retall i recompressió d'una zona alterada només s'ha de fer si s'està dins del termini màxim fixat per a la posada a l'obra. Si s'ha rebassat aquest termini, s'ha de reconstruir totalment la zona afectada, d'acord amb les instruccions de la DF.

La mescla s'ha de mantenir humida, com a mínim, durant els 7 dies següents a la seva terminació.

S'ha de disposar un reg de cura a partir de les 24 h del final de les operacions d'acabat. S'ha de prohibir qualsevol tipus de trànsit durant els 3 dies següents al seu acabat, i de vehicles pesats durant 7 dies, a no ser que la DF ho autoritzi expressament i establint prèviament una protecció del reg de cura per mitjà d'una capa de sorra o terra amb dotació no superior als 6 l/m², que s'ha de retirar completament mitjançant escombrat abans d'executar qualsevol unitat d'obra per sobre de la capa tractada. Si durant els 7 primers dies de la fase de curat es produeixen gelades, la capa estabilitzada s'ha de protegir adequadament contra les mateixes, segons les instruccions de la DF.

3.- UNITAT I CRITERIS D'AMIDAMENT

m³ de volum amidat segons les especificacions de la DT. No s'inclouen en aquest criteri les reparacions d'irregularitats superiors a les tolerables. No és d'abonament en aquesta unitat d'obra el reg de cura. No és d'abonament en aquesta unitat d'obra qualsevol reg de segellat que s'afegeixi per a donar obertura al trànsit. L'abonament dels treballs de preparació de la superfície d'assentament correspon a la unitat d'obra de la capa subjacent.

4.- NORMATIVA DE COMPLIMENT OBLIGATORI

* Orden de 6 de febrero de 1976 por la que se aprueba el Pliego de prescripciones técnicas generales para obras de carreteras y puentes (PG 3/75)

F9 - PAVIMENTS

F93 - BASES

F935 - BASES DE GRANULAT-CIMENT

0.- ELEMENTS QUE CONTEMPLA EL PLEC

F935171J.

1.- DEFINICIÓ I CONDICIONS DE LES PARTIDES D'OBRA EXECUTADES

Formació de base per a paviment, amb granulat-ciment. L'execució de la unitat d'obra inclou les operacions següents:

- Preparació i comprovació de la superfície d'assentament
- Estesa de la mescla
- Compactació amb humectació

CONDICIONS GENERALS:

La capa ha de tenir el pendent especificat a la DT o, en el seu defecte, el que especifiqui la DF. La superfície de la capa ha de quedar plana i a nivell amb les rasants previstes a la DT. Després de la compactació la densitat no ha de ser inferior al 98% de la densitat màxima obtinguda en l'assaig Pròctor Modificat (UNE 103501).

Resistència a la compressió al cap de 7 dies en Mpa (NLT 305):

- Grava-ciment:
 - Calçada: 4,5 ≤ RC ≤ 7,0
 - Vorals: 4,5 ≤ RC ≤ 6,0
- Sòl-ciment: 2,5 ≤ RC ≤ 4,5

La superfície de la capa acabada ha de presentar una textura uniforme, sense segregacions ni ondulacions i amb els pendents adequats.

Índex de Regularitat superficial IRI (NLT-330): Ha de complir amb els valors de la taula 513.8 del PG 3/75 modificat per ORDEN FOM 891/2004.

Toleràncies d'execució:

- Rasant: + 0, - 15 mm de la teòrica
- Amplària: ± 10 cm de la prevista en els plànols de seccions tipus
- Gruix: - 0 mm del previst en els plànols de seccions tipus

2.- CONDICIONS DEL PROCÉS D'EXECUCIÓ

S'han d'aturar els treballs:

- Quan la temperatura ambient a l'ombra sigui superior a 35 °C
- Quan la temperatura ambient a l'ombra sigui inferior a 5 °C o puguin donar-se gelades
- Quan es produeixin precipitacions atmosfèriques intenses

La capa no s'ha d'estendre fins que s'hagi comprovat que la superfície sobre la que ha d'assentar-se té les condicions de qualitat i formes previstes, amb les toleràncies establertes. Si en aquesta superfície hi ha defectes o irregularitats que excedeixen les tolerables, s'han de corregir abans de l'execució de la partida d'obra, d'acord amb les instruccions de la DF.

Un cop comprovada la capa d'assentament i abans de l'extensió, cal regar la superfície sense anegar-la.

L'abocada i l'estesa s'han de realitzar prenent cura d'evitar segregacions i contaminacions.

El gruix de la tongada abans de compactar ha de ser tal que després del piconatge s'obtingui el gruix previst a la DT, amb les toleràncies establertes.

En cap cas es permet el recrescut del gruix en capes primes un cop iniciada la compactació.

Sempre que sigui possible l'extensió s'ha de fer a tota l'amplària. Quan no es pugui s'ha de començar per la vora inferior i s'ha de fer per franges longitudinals.

No s'han de col·locar franges contigües quan no es pugui garantir que la compactació i acabat de la segona franja s'acabi durant el termini de treballabilitat de la primera, excepte en el cas que la DF permeti l'execució d'un junt de construcció longitudinal.

Abans de començar la compactació i en els casos senyalats a la Norma 6.1 IC de Secciones de firme, s'han de fer junts transversals en fresc separats una distància entre 3 i 4 m.

La compactació s'ha de fer de forma continua i sistemàtica durant el termini de treballabilitat de la mescla i disposant l'equip necessari per aconseguir la densitat prescrita a l'apartat anterior. Durant la compactació i especialment en temps sec i calorós la superfície s'ha de mantenir humida. A qualsevol secció transversal, la compactació ha de finalitzar-se abans que acabi el termini de treballabilitat de la capa contigua executada prèviament.

Un cop acabada la compactació, no es permet el recrescut, però si l'allisada i recomcompactació quan hi hagi zones que superin la superfície teòrica. Si fos necessari el recrescut, la DF pot optar per incrementar el gruix de la capa superior o bé reconstruir la zona afectada.

Quan el procés constructiu s'aturi per més temps del fixat per al termini de treballabilitat de la mescla i sempre al final de cada jornada, cal disposar junts de treball transversals.

Els junts de treball s'han de disposar de manera que la seva superfície quedi vertical, retallant part de la zona acabada.

Un cop acabada la capa s'ha d'aplicar un reg de cura seguint les prescripcions generals establertes per a aquestes aplicacions. Aquesta operació s'ha de fer immediatament després de la compactació i en un termini màxim de 3 h des de la seva finalització.

No es permet la circulació de vehicles sobre la capa durant un període mínim de 3 dies i de 7 dies quan es tracti de vehicles pesats.

L'extensió d'una capa superior no s'ha de fer abans de transcorreguts 7 dies.

3.- UNITAT I CRITERIS D'AMIDAMENT

m³ de volum amidat segons les especificacions de la DT.

No s'inclouen en aquest criteri les reparacions d'irregularitats superiors a les tolerables.

No és d'abonament en aquesta unitat d'obra el reg de cura.

No és d'abonament en aquesta unitat d'obra qualsevol reg de segellat que s'afegeixi per a donar obertura al trànsit.

L'abonament dels treballs de preparació de la superfície d'assentament correspon a la unitat d'obra de la capa subjacent.

4.- NORMATIVA DE COMPLIMENT OBLIGATORI

* Orden de 6 de febrero de 1976 por la que se aprueba el Pliego de prescripciones técnicas generales para obras de carreteras y puentes (PG 3/75)

* Orden FOM/891/2004, de 1 de marzo, por la que se actualizan determinados artículos del pliego de prescripciones técnicas generales para obras de carreteras y puentes, relativos a firmes y pavimentos.

Orden FOM/3460/2003, de 28 de noviembre, por lo que se aprueba la norma 6.1-IC Secciones del firme, de la Instrucción Técnica de Carreteras.

5.- CONDICIONS DE CONTROL D'EXECUCIÓ I DE L'OBRA ACABADA

CONTROL D'EXECUCIÓ. OPERACIONS DE CONTROL:

Les tasques de control a realitzar són les següents:

- Abans d'iniciar-se la posada a l'obra dels materials tractats amb ciment, execució d'un tram de prova, per comprovar la fórmula de treball, els equips necessaris per l'execució de les obres i, especialment, la forma d'actuació dels equips de compactació. També es verificarà la conformitat del material.
- Inspecció visual de la capa sobre la que s'ha d'estendre la capa de grava-ciment o sòl-ciment.

- Control de la temperatura ambient.
- Durant el procés d'abocament i estesa:
 - Inspecció visual de l'aspecte de la mescla a la descàrrega del camió;
 - Comprovació contínua de l'espessor estès mitjançant un punxó graduat.
- Durant el procés de compactació:
 - Control de la densitat (UNE 103503) i de la humitat (UNE 103300) en emplaçaments aleatoris, amb una freqüència mínima de 7 mesures per lot.
- Durant el procés de curat i protecció superficial:
 - Verificació de que la superfície de la capa romangui constantment humida fins l'estesa del producte de curat, però sense que es produeixin embassaments;
 - Un control diari, com a mínim, de la dotació d'emulsió bituminosa emprada en el reg de curat, i, al seu cas, de l'àrid de cobertura.

CONTROL D'EXECUCIÓ. CRITERIS DE PRESA DE MOSTRES:

S'han de seguir els criteris que, en cada cas, determini la DF.

Durant el procés de compactació, els punts de determinació de la densitat i humitat s'escolliran de forma aleatòria repartits en tota la superfície de la capa.

CONTROL D'EXECUCIÓ. INTERPRETACIÓ DE RESULTATS I ACTUACIONS EN CAS D'INCOMPLIMENT:

Si els resultats obtinguts en el tram de prova no són satisfactoris, es procedirà a la realització de successius trams de prova, introduint-se les modificacions pertinents a la fórmula de treball i/o procediments d'execució fins a obtenir el nivell de qualitat exigida.

Les densitats mitges obtingudes in situ en el lot no hauran de ser inferiors a les especificades anteriorment; no més de 2 individus de la mostra podran donar resultats de fins a 2 punts percentuals per sota de la densitat exigida. Als punts que no compleixin lo anterior es realitzaran assaigs de resistència mecànica sobre testimonis.

CONTROL DE L'OBRA ACABADA. OPERACIONS DE CONTROL:

Les tasques de control a realitzar són les següents:

- Determinació del gruix mitjançant l'extracció de testimonis.
- Comprovació de la regularitat superficial mitjançant l'IRI (NLT-330).
- Comparació de la rasant obtinguda amb la teòrica.
- Aspecte de la superfície acabada.
- Verificació de l'amplada de la capa.

CONTROL DE L'OBRA ACABADA. CRITERIS DE PRESA DE MOSTRES:

Els testimonis per comprovar el gruix de la capa seran cilíndrics, i s'extrauran en emplaçaments aleatoris. Els orificis produïts s'emplenaran amb material de la mateixa qualitat que el utilitzat a la resta de la capa, el qual serà correctament enrasat i compactat.

CONTROL DE L'OBRA ACABADA. INTERPRETACIÓ DE RESULTATS I ACTUACIONS EN CAS D'INCOMPLIMENT:

El gruix mig obtingut no haurà de ser inferior a l'especificat al Plec de Prescripcions Tècniques Particulars o als Plànols de seccions tipus. No més de 2 individus de la mostra assajada del lot presentaran resultats que baixin de l'especificat en un 10%.

Si el gruix mig obtingut fos inferior al 85% de l'especificat, es demolirà la capa corresponent al lot controlat i es reposarà, per compte del Contractista. Si el gruix mig obtingut fos superior al 85% de l'especificat, es compensarà la diferència amb un espessor addicional equivalent a la capa superior aplicat en tota l'amplada de la secció tipus, per compte del Contractista.

No es permetrà en cap cas el recreixement en capes primes.

Els resultats de la mitja de la regularitat superficial de la capa acabada no excediran dels límits establerts anteriorment. Si es sobrepassessin aquests límits, es procedirà de la següent manera:

- Si és en més del 10% de la longitud del tram controlat, es corregiran els defectes mitjançant fressat per compte del Contractista;
- Si és en menys del 10% de la longitud del tram controlat, s'aplicarà una penalització econòmica del 10%.

Les diferències de cota entre la superfície obtinguda i la teòrica establerta als Plànols del Projecte no excediran de les toleràncies especificades, ni existiran zones que retenguin aigua. Quan la tolerància sigui depassada per defecte i no existeixin problemes d'embassament, el Director d'Obra podrà acceptar la superfície sempre que la capa superior compensi el minvament amb el gruix addicional necessari sense increment de cost per l'Administració. Quan la tolerància sigui depassada per excés, es corregirà mitjançant fressat per compte del Contractista, sempre que no suposi una reducció del gruix de la capa per sota del valor especificat als Plànols.

F9 - PAVIMENTS**F93 - BASES****F936 - BASES DE FORMIGÓ****0.- ELEMENTS QUE CONTEMPLA EL PLEC****F9365G11,F9365F11.****1.- DEFINICIÓ I CONDICIONS DE LES PARTIDES D'OBRA EXECUTADES**

Formació de subbase o base de formigó per a suport de paviment.

Es considera estesa i vibració manual la col·locació del formigó amb regle vibratori, i estesa i vibració mecànica la col·locació del formigó amb estenedora.

L'execució de la unitat d'obra inclou les operacions següents:

- Preparació i comprovació de la superfície d'assentament
- Muntatge d'encofrats
- Col·locació del formigó
- Execució de junts de dilatació i formigonament
- Protecció del formigó fresc i curat
- Desmuntatge dels encofrats

CONDICIONS GENERALS:

La superfície acabada ha d'estar reglejada.

No ha de tenir esquerdes ni discontinuïtats.

Ha de formar una superfície plana amb una textura uniforme i s'ha d'ajustar a les alineacions i a les rasants previstes.

Ha de tenir junts de dilatació fets a distàncies no superiors a 25 m; han de ser de 2 cm d'amplària i han d'estar plens d'un material flexible.

Els junts de formigonat han de ser de tot el gruix i s'ha de procurar de fer-los coincidir amb els junts de retracció.

La resistència característica del formigó es comprovarà d'acord amb l'article 86 de l'EHE-08

Toleràncies d'execució:

- Gruix: - 15 mm
- Nivell: ± 10 mm

2.- CONDICIONS DEL PROCÉS D'EXECUCIÓ

El formigonament s'ha de fer a una temperatura ambient entre 5°C i 40°C.

S'han d'aturar els treballs quan la pluja pugui llevar la capa superficial del formigó fresc.

S'ha de vibrar fins aconseguir una massa compacta i sense que es produeixin segregacions.

Durant l'adormiment i fins que s'aconsegueixi el 70% de la resistència prevista, s'ha de mantenir humida la superfície del formigó amb els mitjans necessaris segons el tipus de ciment utilitzat i les condicions climatològiques del lloc.

Aquest procés ha de durar com a mínim:

- 15 dies en temps calorós i sec
- 7 dies en temps humit

La capa no s'ha de trepitjar durant les 24 h següents a la seva formació.

3.- UNITAT I CRITERIS D'AMIDAMENT

m3 de volum amidat segons les especificacions de la DT.

4.- NORMATIVA DE COMPLIMENT OBLIGATORI

Real Decreto 1247/2008, de 18 de julio, por el que se aprueba la Instrucción de Hormigón Estructural (EHE-08).

F9 - PAVIMENTS**F96 - VORADES****0.- ELEMENTS QUE CONTEMPLA EL PLEC****F961VBG2,F96AU020.**

1.- DEFINICIÓ I CONDICIONS DE LES PARTIDES D'OBRA EXECUTADES

Formació de vorada amb materials diferents.

S'han considerat les unitats d'obra següents:

- Vorada de peces pedra o de formigó col·locades sobre base de formigó
- Vorades de planxa d'acer galvanitzat
- Vorades de planxa d'acer amb acabat "CORTEN"

L'execució de la unitat d'obra inclou les operacions següents:

- Preparació i comprovació de la superfície d'assentament
- Col·locació del formigó de la base
- Col·locació de les peces de la vorada rejuntades amb morter

Vorada de planxa d'acer:

- Replanteig
- Col·locació prèvia, aplomat i anivellat
- Fixació definitiva i neteja

VORADA DE PEDRA O FORMIGÓ:

L'element col·locat ha de tenir un aspecte uniforme, net, sense escantonaments ni d'altres defectes.

S'ha d'ajustar a les alineacions previstes i ha de sobresortir de 10 a 15 cm per damunt de la rigola.

Els junts entre les peces han de ser ≤ 1 cm i han de quedar rejuntats amb morter.

En el cas de la col·locació sobre base de formigó, ha de quedar assentada 5 cm sobre el llit de formigó.

Dimensions de la base de formigó (al seu cas):

- Amplària de la base de formigó: Gruix de la vorada + 5 cm
- Gruix de la base de formigó: 4 cm

Pendent transversal: $\geq 2\%$

Toleràncies d'execució:

- Replanteig: ± 10 mm (no acumulatiu)
- Nivell: ± 10 mm
- Planor: ± 4 mm/2 m (no acumulatiu)

VORADA DE PLANXA D'ACER:

La vorada col·locada ha de tenir un aspecte uniforme, net i sense defectes.

Ha de quedar aplomada.

S'ha d'ajustar a les alineacions previstes, i a de sobresortir de la rigola l'alçaria indicada a la DT

La part superior de la vorada ha de quedar al mateix pla que el paviment de la vorera, en cap cas ha de sobresortir.

Ha de quedar subjecte a la base amb les potes d'ancoratge.

La unió de la vorada amb el paviment de la vorera ha d'estar segellada en tot el seu perímetre.

2.- CONDICIONS DEL PROCÉS D'EXECUCIÓ

CONDICIONS GENERALS:

S'ha de treballar a una temperatura ambient que oscil·li entre els 5°C i els 40°C i sense pluges. Hi ha d'haver punts fixos de referència exteriors a la zona de treball, als quals s'hi han de referir totes les lectures topogràfiques.

No s'ha de treballar amb pluja, neu o vent superior als 60 km/h.

L'abocada del formigó s'ha de fer sense que es produeixin disgregacions i s'ha de vibrar fins aconseguir una massa compacta.

Per a realitzar junts de formigonat no previstos en el projecte, cal l'autorització i les indicacions explícites de la DF.

Les peces s'han de col·locar abans que el formigó comenci el seu adormiment.

Durant l'adormiment i fins aconseguir el 70% de la resistència prevista s'ha de mantenir humida la superfície del formigó. Aquest procés ha de ser, com a mínim, de 3 dies.

VORADA DE PLANXA D'ACER:

Abans de començar els treballs es farà un replanteig previ que ha de ser aprovat per la DF

El procés de col·locació no ha d'afectar a la qualitat dels materials.

Es posarà especial cura de no ratllar el recobriment d'acabat de la planxa d'acer.

S'ha de comprovar que les característiques del producte corresponen amb les especificades al projecte.

3.- UNITAT I CRITERIS D'AMIDAMENT

VORADA RECTA:

m de llargària amidada segons les especificacions de la DT.

VORADA AMB ENCAIX PER A EMBORNAL:

Unitat amidada segons les especificacions de la DT.

4.- NORMATIVA DE COMPLIMENT OBLIGATORI

No hi ha normativa de compliment obligatori.

5.- CONDICIONS DE CONTROL D'EXECUCIÓ I DE L'OBRA ACABADA

CONTROL D'EXECUCIÓ. OPERACIONS DE CONTROL:

Els punts de control més destacables són els següents:

- Control d'execució i acabats de la base de formigó sobre la que es col·loquen les peces de vorada o de rigola.
- Control de l'aspecte de les peces abans de la seva col·locació.
- Inspecció visual del procediment d'execució, d'acord a les condicions del plec i al procediment adoptat

CONTROL DE L'OBRA ACABADA. OPERACIONS DE CONTROL:

Els punts de control més destacables són els següents:

Inspecció visual de la unitat acabada.

- Comprovació topogràfica de les alineacions i condicions generals d'acabat.

CRITERIS DE PRESA DE MOSTRES:

Els controls s'han de realitzar segons les instruccions de la DF.

INTERPRETACIÓ DE RESULTATS I ACTUACIONS EN CAS D'INCOMPLIMENT:

Correcció per part del contractista de les irregularitats observades.

F9 - PAVIMENTS

F97 - RIGOLES

F971 - BASES DE FORMIGÓ PER A RIGOLES

0.- ELEMENTS QUE CONTEMPLA EL PLEC

F9715F11.

1.- DEFINICIÓ I CONDICIONS DE LES PARTIDES D'OBRA EXECUTADES

Execució de les operacions necessàries per a la formació de rigoles.

S'han considerat les unitats d'obra següents:

- Formació de base per a rigola, amb formigó en massa.

L'execució de la unitat d'obra inclou les operacions següents:

Base per a rigola:

- Preparació i comprovació de la superfície d'assentament
- Col·locació del formigó
- Acabat de la superfície
- Protecció del formigó fresc i cura

BASE PER A RIGOLA AMB FORMIGÓ EN MASSA:

El formigonament no pot tenir esquerdes, disgregacions o buits en la seva massa.

Ha de tenir un aspecte uniforme i sense defectes.

Ha de tenir una textura uniforme i continua.

Les parets han de quedar planes, aplomades i a escaire.

La cara inferior de la base ha de quedar recolzada sobre el suport al mateix nivell que la base de formigó de la vorada.

La secció de la base no pot quedar disminuïda en cap punt per la introducció d'elements de l'encofrat ni d'altres.

Toleràncies d'execució:

- Nivell: ± 10 mm
- Planor: ± 4 mm/2 m

La resistència característica del formigó es comprovarà d'acord amb l'article 86 de l'EHE-08

Les toleràncies d'execució han de complir l'especificat en l'article 5.9 de l'annex 11 de la norma EHE-08.

2.- CONDICIONS DEL PROCÉS D'EXECUCIÓ

CONDICIONS GENERALS:

El suport ha de tenir el grau de compactació adequat i les rasants previstes.

Grau de compactació (assaig PM)

- Base de formigó o rigola amb peces: $\geq 95\%$
- Rigola de formigó: $\geq 90\%$

ELEMENTS DE FORMIGÓ EN MASSA:

La temperatura ambient per a formigonar ha d'estar entre 5°C i 40°C.

S'han d'aturar els treballs quan la pluja pugui llevar la capa superficial del formigó fresc.

El formigó s'ha de posar a l'obra abans que iniciï el seu adormiment.

L'abocada del formigó s'ha de fer sense que es produeixin disgregacions.

La compactació s'ha de fer per vibració fins aconseguir una massa compacta i sense que es produeixin segregacions.

Per a realitzar junts de formigonament no previstos al projecte és necessària l'autorització i les indicacions explícites de la DF.

Durant l'adormiment i fins aconseguir el 70% de la resistència prevista s'ha de mantenir humida la superfície del formigó. Aquest procés ha de ser, com a mínim, de 3 dies.

3.- UNITAT I CRITERIS D'AMIDAMENT

BASE PER A RIGOLA AMB FORMIGÓ EN MASSA:

m3 de volum amidat segons les especificacions de la DT.

4.- NORMATIVA DE COMPLIMENT OBLIGATORI

ELEMENTS DE FORMIGÓ EN MASSA:

* Real Decreto 1247/2008, de 18 de julio, por el que se aprueba la Instrucción de Hormigón Estructural (EHE-08).

5.- CONDICIONS DE CONTROL D'EXECUCIÓ I DE L'OBRA ACABADA

CONTROL D'EXECUCIÓ. OPERACIONS DE CONTROL:

Els punts de control més destacables són els següents:

- Control d'execució i acabats de la base de formigó sobre la que es col·loquen les peces de vorada o de rigola.
- Inspecció visual del procediment d'execució, d'acord a les condicions del plec i al procediment adoptat

CONTROL DE L'OBRA ACABADA. OPERACIONS DE CONTROL:

Els punts de control més destacables són els següents:

Es comprovarà que s'han adoptat les mesures necessàries per assegurar la compatibilitat entre els diferents productes, elements i sistemes constructius.

Inspecció visual de la unitat acabada.

- Comprovació topogràfica de les alineacions i condicions generals d'acabat.

CRITERIS DE PRESA DE MOSTRES:

Els controls s'han de realitzar segons les instruccions de la DF.

INTERPRETACIÓ DE RESULTATS I ACTUACIONS EN CAS D'INCOMPLIMENT:

Correcció per part del contractista de les irregularitats observades.

F9 - PAVIMENTS

F97 - RIGOLES

F973 - RIGOLES DE PEDRA NATURAL

1.- DEFINICIÓ I CONDICIONS DE LES PARTIDES D'OBRA EXECUTADES

Execució de les operacions necessàries per a la formació de rigoles.

S'han considerat les unitats d'obra següents:

- Formació de rigola o encintat amb peces de pedra natural, morter o formigó, col·locades amb morter.

L'execució de la unitat d'obra inclou les operacions següents:

Rigola amb peces col·locades amb morter:

- Preparació i comprovació de la superfície d'assentament
- Col·locació de la capa de morter
- Col·locació de les peces
- Col·locació de la beurada

- Neteja de la superfície acabada

RIGOLA:

S'ha d'ajustar a les alineacions previstes.

Quan la rigola és sense forma de cuneta, la cara superior ha de tenir un pendent transversal del 2% al 4% per al desguàs del ferm, excepte quan siguin rigoles sense desnivell.

Toleràncies d'execució:

- Replanteig: ± 10 mm (no acumulatiu)
- Nivell: ± 10 mm
- Planor: ± 4 mm/2 m

RIGOLA AMB PECES:

Les peces no han d'estar trencades, escantonades o tacades.

Les peces han de formar una superfície plana i uniforme, han d'estar ben assentades, col·locades a fil i a tocar i en alineacions rectes.

Els junts entre les peces han de quedar rejuntats amb beurada de ciment.

2.- CONDICIONS DEL PROCÉS D'EXECUCIÓ

CONDICIONS GENERALS:

El suport ha de tenir el grau de compactació adequat i les rasants previstes.

Grau de compactació (assaig PM)

- Base de formigó o rigola amb peces: $\geq 95\%$

- Rigola de formigó: $\geq 90\%$

RIGOLA AMB PECES:

S'ha de treballar a una temperatura ambient que oscil·li entre els 5°C i els 40°C i sense pluges.

S'ha de col·locar a truc de maceta sobre una capa de morter de 3 cm de gruix.

No es pot trepitjar la rigola després d'haver-se abeurat fins al cap de 24 h a l'estiu, 48 h a l'hivern.

3.- UNITAT I CRITERIS D'AMIDAMENT

RIGOLA:

m de llargària amidada segons les especificacions de la DT.

4.- NORMATIVA DE COMPLIMENT OBLIGATORI

RIGOLA AMB PECES:

No hi ha normativa de compliment obligatori.

F9 - PAVIMENTS

F97 - RIGOLES

F974 - RIGOLES DE PECES DE MORTER DE CIMENT

0.- ELEMENTS QUE CONTEMPLA EL PLEC

F97433EAF36.

1.- DEFINICIÓ I CONDICIONS DE LES PARTIDES D'OBRA EXECUTADES

Execució de les operacions necessàries per a la formació de rigoles.

S'han considerat les unitats d'obra següents:

- Formació de rigola o encintat amb peces de pedra natural, morter o formigó, col·locades amb morter.

L'execució de la unitat d'obra inclou les operacions següents:

Rigola amb peces col·locades amb morter:

- Preparació i comprovació de la superfície d'assentament
- Col·locació de la capa de morter
- Col·locació de les peces
- Col·locació de la beurada
- Neteja de la superfície acabada

RIGOLA:

S'ha d'ajustar a les alineacions previstes.

Ha de tenir un aspecte uniforme i sense defectes.

Quan la rigola és sense forma de cuneta, la cara superior ha de tenir un pendent transversal del 2% al 4% per al desguàs del ferm, excepte quan siguin rigoles sense desnivell.

Toleràncies d'execució:

- Replanteig: ± 10 mm (no acumulatiu)
- Nivell: ± 10 mm
- Planor: ± 4 mm/2 m

RIGOLA AMB PECES:

Les peces no han d'estar trencades, escantonades o tacades.

Les peces han de formar una superfície plana i uniforme, han d'estar ben assentades, col·locades a fil i a tocar i en alineacions rectes.

Els junts entre les peces han de quedar rejuntats amb beurada de ciment.

2.- CONDICIONS DEL PROCÉS D'EXECUCIÓ

CONDICIONS GENERALS:

El suport ha de tenir el grau de compactació adequat i les rasants previstes.

Grau de compactació (assaig PM)

- Base de formigó o rigola amb peces: $\geq 95\%$
- Rigola de formigó: $\geq 90\%$

RIGOLA AMB PECES:

S'ha de treballar a una temperatura ambient que oscil·li entre els 5°C i els 40°C i sense pluges.

S'ha de col·locar a truc de maceta sobre una capa de morter de 3 cm de gruix.

No es pot trepitjar la rigola després d'haver-se abeurat fins al cap de 24 h a l'estiu, 48 h a l'hivern.

3.- UNITAT I CRITERIS D'AMIDAMENT

RIGOLA:

m de llargària amidada segons les especificacions de la DT.

4.- NORMATIVA DE COMPLIMENT OBLIGATORI

RIGOLA AMB PECES:

No hi ha normativa de compliment obligatori.

5.- CONDICIONS DE CONTROL D'EXECUCIÓ I DE L'OBRA ACABADA

CONTROL D'EXECUCIÓ. OPERACIONS DE CONTROL:

Els punts de control més destacables són els següents:

- Control d'execució i acabats de la base de formigó sobre la que es col·loquen les peces de vorada o de rigola.
- Control de l'aspecte de les peces abans de la seva col·locació.
- Inspecció visual del procediment d'execució, d'acord a les condicions del plec i al procediment adoptat

CONTROL DE L'OBRA ACABADA. OPERACIONS DE CONTROL:

Els punts de control més destacables són els següents:

Es comprovarà que s'han adoptat les mesures necessàries per assegurar la compatibilitat entre els diferents productes, elements i sistemes constructius.

Inspecció visual de la unitat acabada.

- Comprovació topogràfica de les alineacions i condicions generals d'acabat.

CRITERIS DE PRESA DE MOSTRES:

Els controls s'han de realitzar segons les instruccions de la DF.

INTERPRETACIÓ DE RESULTATS I ACTUACIONS EN CAS D'INCOMPLIMENT:

Correcció per part del contractista de les irregularitats observades.

F9 - PAVIMENTS

F97 - RIGOLES

F975 - RIGOLES DE PECES DE FORMIGÓ

1.- DEFINICIÓ I CONDICIONS DE LES PARTIDES D'OBRA EXECUTADES

Execució de les operacions necessàries per a la formació de rigoles.

S'han considerat les unitats d'obra següents:

- Formació de rigola o encintat amb peces de pedra natural, morter o formigó, col·locades amb morter.

L'execució de la unitat d'obra inclou les operacions següents:

Rigola amb peces col·locades amb morter:

- Preparació i comprovació de la superfície d'assentament
- Col·locació de la capa de morter
- Col·locació de les peces
- Col·locació de la beurada
- Neteja de la superfície acabada

RIGOLA:

S'ha d'ajustar a les alineacions previstes.

Ha de tenir un aspecte uniforme i sense defectes.

Quan la rigola és sense forma de cuneta, la cara superior ha de tenir un pendent transversal del 2% al 4% per al desguàs del ferm, excepte quan siguin rigoles sense desnivell.

Toleràncies d'execució:

- Replanteig: ± 10 mm (no acumulatiu)
- Nivell: ± 10 mm
- Planor: ± 4 mm/2 m

RIGOLA AMB PECES:

Les peces no han d'estar trencades, escantonades o tacades.

Les peces han de formar una superfície plana i uniforme, han d'estar ben assentades, col·locades a fil i a tocar i en alineacions rectes.

Els junts entre les peces han de ser ≤ 5 mm i han de quedar rejuntats amb beurada de ciment.

2.- CONDICIONS DEL PROCÉS D'EXECUCIÓ

CONDICIONS GENERALS:

El suport ha de tenir el grau de compactació adequat i les rasants previstes.

Grau de compactació (assaig PM)

- Base de formigó o rigola amb peces: $\geq 95\%$
- Rigola de formigó: $\geq 90\%$

RIGOLA AMB PECES:

S'ha de treballar a una temperatura ambient que oscil·li entre els 5°C i els 40°C i sense pluges.

S'ha de col·locar a truc de maceta sobre una capa de morter de 3 cm de gruix.

No es pot trepitjar la rigola després d'haver-se abeurat fins al cap de 24 h a l'estiu, 48 h a l'hivern.

3.- UNITAT I CRITERIS D'AMIDAMENT

RIGOLA:

m de llargària amidada segons les especificacions de la DT.

4.- NORMATIVA DE COMPLIMENT OBLIGATORI

RIGOLA AMB PECES:

No hi ha normativa de compliment obligatori.

5.- CONDICIONS DE CONTROL D'EXECUCIÓ I DE L'OBRA ACABADA

CONTROL D'EXECUCIÓ. OPERACIONS DE CONTROL:

Els punts de control més destacables són els següents:

- Control d'execució i acabats de la base de formigó sobre la que es col·loquen les peces de vorada o de rigola.
- Control de l'aspecte de les peces abans de la seva col·locació.
- Inspecció visual del procediment d'execució, d'acord a les condicions del plec i al procediment adoptat

CONTROL DE L'OBRA ACABADA. OPERACIONS DE CONTROL:

Els punts de control més destacables són els següents:

Es comprovarà que s'han adoptat les mesures necessàries per assegurar la compatibilitat entre els diferents productes, elements i sistemes constructius.

Inspecció visual de la unitat acabada.

- Comprovació topogràfica de les alineacions i condicions generals d'acabat.

CRITERIS DE PRESA DE MOSTRES:

Els controls s'han de realitzar segons les instruccions de la DF.

INTERPRETACIÓ DE RESULTATS I ACTUACIONS EN CAS D'INCOMPLIMENT:

Correcció per part del contractista de les irregularitats observades.

F9 - PAVIMENTS**F98 - GUALS DE PECES ESPECIALS****0.- ELEMENTS QUE CONTEMPLA EL PLEC****F981LG4F,F9811G6F,F9811G2F,F981MG6F.****1.- DEFINICIÓ I CONDICIONS DE LES PARTIDES D'OBRA EXECUTADES**

Formació de guals per a vianants o per a vehicles en les voreres.

S'han considerat les unitats d'obra següents:

- Peça de capçal per a formació de gual
 - Rampa central per a la formació de gual, recta o corba
 - Gual de peces de formigó, incloent les dues peces extremes i les peces de la rampa central
- L'execució de la unitat d'obra inclou les operacions següents:
- Preparació i comprovació de la superfície d'assentament
 - Col·locació del formigó de la base
 - Col·locació de les peces de la vorada rejuntades amb morter

CONDICIONS GENERALS:

L'element col·locat ha de tenir un aspecte uniforme, net, sense escantonaments ni d'altres defectes.

Els junts entre les peces han de ser ≤ 1 cm i han de quedar rejuntats amb morter.

El gual ha de tenir la llargària, l'amplària i la forma indicada a la DT.

Ha d'estar situat al lloc indicat a la DT, amb les correccions acceptades expressament per la DF.

S'ha d'ajustar a les alineacions previstes i ha d'estar enrasat amb la rigola per la part baixa i amb el paviment de la vorera per la part alta.

Els extrems del gual han d'estar fets amb les peces especials, corresponents al disseny del conjunt.

En el cas de la col·locació sobre base de formigó, ha de quedar assentat 10 cm sobre el llit de formigó, a tota l'amplària de les peces.

Toleràncies d'execució:

- Replanteig: ± 10 mm (no acumulatiu)
- Nivell: ± 10 mm
- Planor: ± 4 mm/2 m (no acumulatiu)

2.- CONDICIONS DEL PROCÉS D'EXECUCIÓ

S'ha de treballar a una temperatura ambient que oscil·li entre els 5°C i els 40°C i sense pluges.

Hi ha d'haver punts fixos de referència exteriors a la zona de treball, als quals s'hi han de referir totes les lectures topogràfiques.

L'abocada del formigó s'ha de fer sense que es produeixin disgregacions i s'ha de vibrar fins aconseguir una massa compacta.

Les peces s'han de col·locar abans que el formigó comenci el seu adormiment.

Durant l'adormiment i fins aconseguir el 70% de la resistència prevista s'ha de mantenir humida la superfície del formigó. Aquest procés ha de ser, com a mínim, de 3 dies.

3.- UNITAT I CRITERIS D'AMIDAMENT

RAMPA PER A GUAL DE PECES DE PEDRA I GUAL DE PECES DE FORMIGÓ:

m de llargària amidada segons les especificacions de la DT.

La llargada de les rampes per a guals es mesurarà entre les cares interiors dels capçals.

La llargada dels guals de peces de formigó es mesurarà entre les cares exteriors dels capçals.

Si el gual es corb, es mesurarà segun el perímetre exterior del mateix.

CAPÇAL PER A GUAL:

Unitat amidada segons les especificacions de la DT.

4.- NORMATIVA DE COMPLIMENT OBLIGATORI

No hi ha normativa de compliment obligatori.

5.- CONDICIONS DE CONTROL D'EXECUCIÓ I DE L'OBRA ACABADA

CONTROL D'EXECUCIÓ. OPERACIONS DE CONTROL:

Els punts de control més destacables són els següents:

- Control d'execució i acabats de la base de formigó sobre la que es col·loquen les peces de vorada o de rigola.
- Control de l'aspecte de les peces abans de la seva col·locació.
- Inspecció visual del procediment d'execució, d'acord a les condicions del plec i al procediment

adoptat

CONTROL DE L'OBRA ACABADA. OPERACIONS DE CONTROL:

Els punts de control més destacables són els següents:

Inspecció visual de la unitat acabada.

- Comprovació topogràfica de les alineacions i condicions generals d'acabat.

CRITERIS DE PRESA DE MOSTRES:

Els controls s'han de realitzar segons les instruccions de la DF.

INTERPRETACIÓ DE RESULTATS I ACTUACIONS EN CAS D'INCOMPLIMENT:

Correcció per part del contractista de les irregularitats observades.

F9 - PAVIMENTS**F99 - ESCOCELLS****F991 - FORMACIÓ D'ESCOCELLS****0.- ELEMENTS QUE CONTEMPLA EL PLEC****F991UB40.****1.- DEFINICIÓ I CONDICIONS DE LES PARTIDES D'OBRA EXECUTADES**

Formació d'escocells per a voreres.

S'han considerat els escocells formats amb els materials següents:

- Peces prefabricades de morter de ciment
- Totxanes o maons foradats
- Xapa d'acer galvanitzat
- Xapa d'acer amb acabat "corten"

L'execució de la unitat d'obra inclou les operacions següents:

En el cas d'utilitzar peces de morter de ciment:

- Preparació i comprovació de la superfície d'assentament
- Col·locació del formigó de la base
- Humectació de les peces
- Col·locació de les peces de l'escocell rejuntades amb morter

En el cas d'utilitzar totxanes o maons:

- Preparació i comprovació de la superfície d'assentament
- Col·locació del formigó de la base
- Humectació de les peces
- Col·locació de les peces rejuntades amb morter
- Arrebossat de l'escocell

En el cas d'utilitzar xapa d'acer:

- Replanteig
- Col·locació previa, aplomat i anivellament
- Fixació definitiva i neteja

PECES COL·LOCADES SOBRE UNA BASE DE FORMIGÓ:

Les peces que formen l'escocell no han de tenir escantonaments, esquerdes o d'altres defectes visibles.

El formigó de la base ha de quedar uniforme, continu i la seva resistència característica estimada

(Fest) al cap de 28 dies ha de ser $\geq 0,9 \times F_{ck}$. Aquesta base de formigó no ha de quedar visible.

Les parets de l'escocell acabat han de quedar a escaire, planes i aplomades. Les peces han de quedar ben travades en les cantonades.

Han de quedar al mateix pla.

Han de quedar al nivell definit per la DT o, en el seu defecte, al que especifiqui la DF.

Base de formigó: $\geq 15 \times 7$ cm

ESCOCELLS DE TOTXANA O MAÓ:

Toleràncies d'execució:

- Dimensions: ± 15 mm
- Escairat: ± 5 mm respecte el rectangle teòric
- Nivell: ± 10 mm
- Aplomat: ± 5 mm
- Planor: ± 5 mm/m

ESCOCELLS DE PECES DE MORTER DE CIMENT:

Les quatre peces han d'anar col·locades a tocar.

Junt entre les peces i el paviment: ≥ 3 mm

Toleràncies d'execució:

- Balcament de l'escocell: ± 3 mm
- Nivell: + 2 mm, - 10 mm
- Junts: ± 1 mm

ESCOCELL DE XAPA D'ACER:

L'element col·locat ha de tenir un aspecte uniforme, ha d'estar net i sense defectes.

Ha de quedar aplomat.

S'ha d'ajustar a les alineacions previstes i ha de sobresortir de la rigola l'alçària indicada en la DT

La part superior de l'escocell ha de quedar en un mateix pla que el paviment de la vorera, no ha de sobresortir.

Ha de quedar unit a la base mitjançant les potes d'ancoratge.

La unió de l'escocell amb el paviment de la vorera ha de quedar segellada en tot el seu perímetre.

2.- CONDICIONS DEL PROCÉS D'EXECUCIÓ

CONDICIONS GENERALS:

S'ha de treballar a una temperatura ambient que oscil·li entre els 5°C i els 40°C, sense pluja.

Abans de començar els treballs, es farà un replanteig previ que ha de ser aprovat per la DF.

El procés de col·locació no ha d'afectar a la qualitat dels materials.

S'ha de comprovar que les característiques del producte corresponen a les especificades al projecte.

PECES COL·LOCADES SOBRE UNA BASE DE FORMIGÓ:

Ha de quedar feta l'excavació necessària per a la construcció de l'element.

Les peces per col·locar han de tenir la humitat necessària per tal que no absorbeixin l'aigua del morter.

3.- UNITAT I CRITERIS D'AMIDAMENT

Unitat amidada segons les especificacions de la DT.

4.- NORMATIVA DE COMPLIMENT OBLIGATORI

No hi ha normativa de compliment obligatori.

F9 - PAVIMENTS

F9E - PAVIMENTS DE PANOT

0.- ELEMENTS QUE CONTEMPLA EL PLEC

F9E1311G.

1.- DEFINICIÓ I CONDICIONS DE LES PARTIDES D'OBRA EXECUTADES

Formació de paviments de panot.

S'han considerat els casos següents:

- Paviments de panot col·locats a l'estesa amb sorra-ciment, amb o sense suport de 3 cm de sorra
 - Paviments de panot col·locats a truc de maceta amb morter, amb o sense suport de 3 cm de sorra
- L'execució de la unitat d'obra inclou les operacions següents:

En la col·locació a l'estesa amb sorra-ciment:

- Preparació i comprovació de la superfície d'assentament
- Col·locació de la capa de sorra, en el seu cas
- Col·locació de la sorra-ciment
- Col·locació de les peces de panot
- Humectació de la superfície
- Confecció i col·locació de la beurada

En la col·locació a truc de maceta amb morter:

- Preparació i comprovació de la superfície d'assentament
- Col·locació de la capa de sorra, en el seu cas
- Col·locació de la capa de morter

- Humectació de les peces per col·locar
- Col·locació de les peces
- Humectació de la superfície
- Confecció i col·locació de la beurada

CONDICIONS GENERALS:

El paviment ha de formar una superfície plana, sense resalts entre peces, uniforme i s'ha d'ajustar a les alineacions i a les rasants previstes.

En el paviment no hi ha d'haver peces escantonades, taques ni d'altres defectes superficials.

Les peces han d'estar col·locades a tocar i alineades.

Les peces han de quedar ben assentades, amb la cara més polida o més ample a dalt.

Les peces han d'estar disposades formant alineacions rectes, segons l'especejament definit en la DT.

Excepte en les zones classificades com d'ús restringit pel CTE no s'admetran les discontinuïtats següents en el propi paviment ni en els encontres d'aquest amb altres elements:

- Imperfeccions o irregularitats que suposin una diferència de nivell de més de 6 mm
- Els desnivells que no superin els 50 mm s'han de resoldre amb una pendent que no excedeixi del 25%

- En les zones interiors de circulació de persones, no presentarà perforacions o forats pels que es pugui introduir una esfera de 15 mm de diàmetre

Els acords del paviment han de quedar fets contra les voreres o els murets.

Ha de tenir junts laterals de contracció cada 25 m², de 2 cm de gruix, segellats amb sorra. Aquests junts han d'estar el més aprop possible dels junts de contracció de la base.

Els junts que no siguin de contracció han de quedar plens de beurada de ciment pòrtland.

Pendent transversal: $\geq 2\%$

Toleràncies d'execució:

- Nivell: ± 10 mm
- Planor: ± 4 mm/2 m
- Rectitud dels junts: ± 3 mm/2 m
- Replanteig: ± 10 mm

2.- CONDICIONS DEL PROCÉS D'EXECUCIÓ

S'han de col·locar començant per les vorades o els murets.

Una vegada col·locades les peces s'ha d'estendre la beurada.

No s'ha de trepitjar després d'haver-se abeurat, fins al cap de 24 h a l'estiu i 48 h a l'hivern.

COL·LOCACIÓ AMB MORTER I JUNTS REBLERTS AMB BEURADA:

S'han de suspendre els treballs quan la temperatura sigui $< 5^{\circ}\text{C}$.

Les peces per col·locar han de tenir la humitat necessària per tal que no absorbeixin l'aigua del morter.

3.- UNITAT I CRITERIS D'AMIDAMENT

m² de superfície executada d'acord amb les especificacions de la DT, amb deducció de la superfície corresponent a obertures interiors, d'acord amb els criteris següents:

- Obertures $\leq 1,5$ m²: No es dedueixen
- Obertures $> 1,5$ m²: Es dedueix el 100%

Aquests criteris inclouen l'acabament específic dels acords a les vores, sense que comporti l'ús de materials diferents d'aquells que normalment conformen la unitat.

4.- NORMATIVA DE COMPLIMENT OBLIGATORI

PAVIMENT COL·LOCAT SOBRE MORTER O LLIT DE SORRA

No hi ha normativa de compliment obligatori.

5.- CONDICIONS DE CONTROL D'EXECUCIÓ I DE L'OBRA ACABADA

CONTROL D'EXECUCIÓ. OPERACIONS DE CONTROL:

Els punts de control més destacables són els següents:

- Control d'execució i acabats de la base de formigó sobre la que es col·loquen les peces de panot.
- Control de l'aspecte de les peces abans de la seva col·locació.
- Inspecció del procés d'execució, d'acord a les indicacions del plec.
- Comprovació topogràfica de les alineacions i condicions generals d'acabat.

CONTROL DE L'OBRA ACABADA. OPERACIONS DE CONTROL:

- Inspecció visual de la unitat acabada.
- Comprovació topogràfica de les alineacions i condicions generals d'acabat.

CRITERIS DE PRESA DE MOSTRES:

Els controls s'han de fer segons les indicacions de la DF.

CONTROL D'EXECUCIÓ. INTERPRETACIÓ DE RESULTATS I ACTUACIONS EN CAS D'INCOMPLIMENT:

Correcció per part del contractista, dels defectes de col·locació segons les instruccions de la

DF.
CONTROL DE L'OBRA ACABADA. INTERPRETACIÓ DE RESULTATS I ACTUACIONS EN CAS D'INCOMPLIMENT:
Correcció per part del contractista de les irregularitats observades.

F9 - PAVIMENTS

F9F - PAVIMENTS DE PECES DE FORMIGÓ

0.- ELEMENTS QUE CONTEMPLA EL PLEC

F9F5A121,F9F5TD0F.

1.- DEFINICIÓ I CONDICIONS DE LES PARTIDES D'OBRA EXECUTADES

Formació de paviment de llambordins o lloses.
S'han considerat els materials i les formes de col·locació següents:

- Paviment de llambordins sobre llit de sorra i junts reblerts amb sorra
- Paviment de llambordins o lloses sobre llit de sorra i junts reblerts amb morter
- Paviment de llambordins o lloses col·locats amb morter i junts reblerts amb beurada de ciment
- Paviment de lloses col·locats amb morter i junts reblerts amb sorra fina

L'execució de la unitat d'obra inclou les operacions següents:
En paviments col·locats sobre llit de sorra i rejuntats amb morter:

- Preparació i comprovació de la superfície d'assentament
- Col·locació del llit de sorra
- Compactació i col·locació de les peces
- Rejuntat de les peces amb morter
- Neteja, protecció del morter i cura

En la col·locació sobre llit de sorra i junts reblerts amb sorra:

- Preparació i comprovació de la superfície d'assentament
- Col·locació del llit de sorra
- Col·locació i compactació dels llambordins
- Rebliment dels junts amb sorra
- Compactació final dels llambordins
- Escombrat de l'excés de sorra

En la col·locació de llambordins amb morter i junts reblerts amb beurada de ciment:

- Preparació i comprovació de la superfície d'assentament
- Col·locació de la base de morter sec
- Humectació i col·locació dels llambordins
- Compactació de la superfície
- Humectació de la superfície
- Rebliment dels junts amb beurada de ciment

En la col·locació amb morter i junts reblerts amb sorra fina:

- Comprovació del nivell de la base de formigó
- Pintat inferior de les peces amb aigua ciment
- Col·locació de les peces amb morter de consistència tova
- Rebliment de junts amb sorra, escombrant l'excés.

CONDICIONS GENERALS:

El paviment ha de formar una superfície plana, sense resalts entre peces, uniforme i s'ha d'ajustar a les alineacions i a les rasants previstes.
Les peces han de quedar ben assentades, amb la cara més polida o més ampla a dalt.
Les peces han d'estar disposades formant alineacions rectes, segons l'espejament definit en la DT.

Excepte en les zones classificades com d'ús restringit pel CTE no s'admetran les discontinuïtats següents en el propi paviment ni en els encontres d'aquest amb altres elements:

- Imperfeccions o irregularitats que suposin una diferència de nivell de més de 6 mm
- Els desnivells que no superin els 50 mm s'han de resoldre amb una pendent que no excedeixi del 25%

- En les zones interiors de circulació de persones, no presentarà perforacions o forats pels que es pugui introduir una esfera de 15 mm de diàmetre

PAVIMENT COL·LOCAT SOBRE MORTER O LLIT DE SORRA

Les peces han de quedar ben adherides al suport.
Els junts han de quedar plens de material de reblert.

Pendent transversal (paviments exteriors): $\geq 2\%$, $\leq 8\%$
Quan el paviment es col·loqui amb morter s'haurà de respectar els junts pròpis del suport.
En el paviment de lloses no hi ha d'haver peces trencades, escantonades, tacades ni amb d'altres defectes superficials.
PAVIMENT DE LLAMBORDINS:
Han de quedar col·locats a trencajunt, seguint les especificacions de la DT.
Junts entre peces: ≤ 8 mm
Toleràncies d'execució:
- Nivell: ± 12 mm
- Replanteig: ± 10 mm
- Planor: ± 5 mm/3 m

2.- CONDICIONS DEL PROCÉS D'EXECUCIÓ

PAVIMENT COL·LOCAT SOBRE MORTER O LLIT DE SORRA

La superfície del suport ha de ser neta i humida.

El paviment no s'ha de trepitjar durant les 24 h següents a la seva col·locació o el que indiqui la DT.

COL·LOCACIÓ SOBRE LLIT DE SORRA:

No s'ha de treballar en condicions meteorològiques que puguin produir alteracions a la subbase o al llit de sorra.

El llit de sorra anivellada s'ha de deixar a 1,5 cm per sobre del nivell definitiu.

Col·locades les peces s'han de piconar 1,5 cm fins al nivell previst.

PAVIMENTS REJUNTATS AMB SORRA:

Els junts s'han de reblir amb sorra fina.

Un cop rejuntades s'ha de fer una segona compactació amb 2 o 3 passades de picó vibrant i un reblert final amb sorra per acabar d'omplir els junts.

S'ha d'escombrar la sorra que ha sobrat abans d'obrir-lo al trànsit.

COL·LOCACIÓ AMB MORTER I JUNTS REBLERTS AMB BEURADA:

S'han de suspendre els treballs quan la temperatura sigui $< 5^{\circ}\text{C}$.

Els llambordins s'han de col·locar sobre una base de morter sec.

Les peces per col·locar han de tenir la humitat necessària per tal que no absorbeixin l'aigua del morter.

Un cop col·locades les peces s'han de regar per aconseguir l'adormiment del morter de base.

Després s'han de reblir els junts amb la beurada.

JUNTS REBLERTS AMB MORTER O BEURADA:

En exteriors, la superfície ha de mantenir-se humida durant les 72 h següents.

COL·LOCACIÓ AMB MORTER I REBLERT DE JUNTS AMB SORRA FINA:

- Les peces es pintaran per la seva cara inferior amb barreja d'aigua i ciment per tal de millorar l'adherència.

- El morter tindrà consistència tova i la llosa ha de quedar recolzada sobre morter en tota la superfície.

- El rebliment de junts amb sorra es realitzarà per successives escombrades.

- S'evitarà el pas del personal durant els següents dies i durant les 3 setmanes posteriors als vehicles auxiliars de l'obra.

3.- UNITAT I CRITERIS D'AMIDAMENT

m² de superfície executada d'acord amb les especificacions de la DT, amb deducció de la superfície corresponent a obertures interiors, d'acord amb els criteris següents:

Paviments exteriors:

- Obertures $\leq 1,5$ m²: No es dedueixen
- Obertures $> 1,5$ m²: Es dedueix el 100%

Paviments interiors:

- Obertures ≤ 1 m²: No es dedueixen
- Obertures > 1 m²: Es dedueix el 100%

Aquests criteris inclouen l'acabament específic dels acords a les vores, sense que comporti l'ús de materials diferents d'aquells que normalment conformen la unitat.

4.- NORMATIVA DE COMPLIMENT OBLIGATORI

PAVIMENT COL·LOCAT SOBRE MORTER O LLIT DE SORRA

No hi ha normativa de compliment obligatori.

F9 - PAVIMENTS**F9G - PAVIMENTS DE FORMIGÓ****F9G1 - PAVIMENTS DE FORMIGÓ ACABATS SENSE ADDITIUS**

1.- DEFINICIÓ I CONDICIONS DE LES PARTIDES D'OBRA EXECUTADES

Paviments de formigó, amb granulats normals o d'argila expandida, afegint fibres o no, amb acabats remolinat, remolinat més ciment portland i pols de quars o amb l'execució d'una textura superficial. S'han considerat les col·locacions del formigó següents:

- Amb estenedora de formigó
- Amb regle vibratori

L'execució de la unitat d'obra inclou les operacions següents:

- Estudi i obtenció de la fórmula de treball, en paviments per a carreteres

En la col·locació amb estenedora:

- Preparació i comprovació de la superfície d'assentament
- Col·locació d'elements de guiat de les màquines
- Col·locació del formigó
- Realització de la textura superficial
- Protecció del formigó i cura

En la col·locació amb regle vibratori:

- Preparació i comprovació de la superfície d'assentament
- Col·locació dels encofrats laterals, en el seu cas
- Abocat, escampat i vibrat del formigó
- Realització de la textura superficial
- Protecció del formigó i cura

CONDICIONS GENERALS:

La superfície del paviment ha de tenir una textura uniforme i sense segregacions.

El formigó col·locat no ha de tenir disgregacions o buits a la massa.

Les lloses no han de tenir esquerdes.

Hi ha d'haver els junts de retracció i de dilatació especificats a la DT o, en el seu defecte, els indicats per la DF.

Aquests junts han de complir les especificacions del seu plec de condicions.

Els cantells de les lloses i els llavis dels junts amb estelladures s'han de reparar amb resina epoxi, segons les instruccions de la DF.

L'amplària del paviment no ha de ser inferior en cap cas a la prevista a la DT.

El gruix del paviment no ha de ser inferior en cap punt al previst a la DT.

La capa ha de tenir el pendent especificat a la DT o, en el seu defecte, el que especifiqui la DF.

Fondària de la textura superficial determinada pel cercle de sorra (NLT-335): 0,60 - 0,90 mm.

PAVIMENT AMB FORMIGÓ ESTRUCTURAL O LLEUGER:

La resistència característica del formigó es comprovarà d'acord amb l'article 86 de l'EHE-08

Toleràncies d'execució:

- Nivell: ± 10 mm
- Planor:
 - En direcció longitudinal: ± 3 mm amb regla de 3 m
 - En direcció transversal: ± 6 mm amb regla de 3 m
 - Voreres i rampes en qualsevol direcció: ± 6 mm amb regla de 3 m

Les toleràncies d'execució han de complir l'especificat en l'article 5.9 de l'annex 11 de la norma EHE-08.

PAVIMENT AMB FORMIGÓ HF:

Índex de Regularitat superficial IRI (NLT-330): Ha de complir amb els valors de la taula 550.3 del PG 3/75 modificat per ORDEN FOM 891/2004.

Resistència a flexotracció als 28 dies (UNE-EN 12390):

- Formigó HF-3,5: $\geq 3,5$ MPa
- Formigó HF-4,0: $\geq 4,0$ MPa
- Formigó HF-4,5: $\geq 4,5$ MPa

Toleràncies d'execució:

- Desviacions en planta: ± 30 mm
- Cota de la superfície acabada: - 10 mm, + 0 mm

2.- CONDICIONS DEL PROCÉS D'EXECUCIÓ

CONDICIONS GENERALS:

El formigonament s'ha d'aturar quan es preveu que durant les 48 h següents la temperatura pot ser inferior a 0°C. Si en algun cas fos imprescindible formigonar en aquestes condicions, s'han de prendre les mesures necessàries per tal de garantir que en el procés d'enduriment del formigó no es produiran defectes en els elements ni pèrdues de resistència.

La capa no s'ha d'estendre fins que s'hagi comprovat que la superfície sobre la que ha d'assentar-se té les condicions de qualitat i formes previstes, amb les toleràncies establertes. Si en aquesta superfície hi ha defectes o irregularitats que excedeixen les tolerables, s'han de corregir abans de l'execució de la partida d'obra, d'acord amb les instruccions de la DF.

En temps calorós, o amb vent i humitat relativa baixa, s'han d'extremar les precaucions per a evitar dessecacions superficials i fissuracions, segons les indicacions de la DF.

Quan la temperatura ambient sigui superior als 25°C, s'ha de controlar constantment la temperatura del formigó, que no ha de superar en cap moment els 30°C.

S'ha de fer un tram de prova ≥ 200 m amb la mateixa dosificació, equip, velocitat de formigonament i gruix que després s'utilitzin a l'obra.

No s'ha de procedir a la construcció de la capa sense que un tram de prova hagi estat aprovat per la DF.

S'ha d'interrompre el formigonament quan plougui amb una intensitat que pugui provocar la deformació del cantell de les lloses o la pèrdua de la textura superficial del formigó fresc.

Entre la fabricació del formigó i el seu acabat no pot passar més d'1 h. La DF podrà ampliar aquest termini fins a un màxim de 2 h si s'utilitzen ciments amb un inici d'enduriment $\geq 2,30$ h, si es prenen mesures per tal d'inhibir l'enduriment del formigó o si les condicions ambientals són molt favorables.

El formigó s'ha de posar a l'obra abans que comenci l'adormiment, i a una temperatura ≥ 5 °C.

Davant de la reglada enrasadora s'ha de mantenir en tot moment i a tota l'amplada de la pavimentadora un excés de formigó fresc en forma de cordó d'alçària ≤ 10 cm.

L'abocada i l'estesa s'han de realitzar prenent cura d'evitar segregacions i contaminacions.

S'han de facilitar els mitjans necessaris per tal de permetre la circulació del personal i evitar danys al formigó fresc.

Els talls de formigonat han de tenir tots els accessos senyalitzats i acondicionats per a protegir la capa construïda.

Als junts longitudinals s'ha d'aplicar un producte antiadherent al cantell de la franja ja construïda. S'ha de cuidar que el formigó que es col·loqui al llarg d'aquest junt sigui homogeni i quedi compactat.

S'han de disposar junts transversals de formigonament al final de la jornada, o quan s'hagi produït una interrupció del formigonament que faci tèmer un inici de l'adormiment al front d'avanç.

Sempre que sigui possible s'han de fer coincidir aquests junts amb un de contracció o de dilatació, modificant si és necessari la situació d'aquells, segons les instruccions de la DF.

Si no es pot fer d'aquesta forma, s'han de disposar a una distància del junt més proper $\geq 1,5$ m.

S'han de retocar manualment les imperfeccions dels llavis dels junts transversals de contracció executats al formigó fresc.

S'ha de prohibir el reg amb aigua o l'extensió de morter sobre la superfície del formigó fresc per a facilitar el seu acabat.

On sigui necessari aportar material per a corregir una zona baixa, s'ha d'utilitzar formigó no estès.

En el cas que es formigoni en dues capes, s'ha d'estendre la segona abans que la primera comenci el seu adormiment. Entre la posada a l'obra de les dues capes no ha de passar més d'1 hora.

En el cas que s'aturi la posada a l'obra del formigó més de 1/2 h, s'ha de cobrir el front de forma que no s'evapori l'aigua.

Quan el formigó estigui fresc, s'han d'arrodonir els cantells de la capa amb una aplanadora corba de 12 mm de radi.

En el cas que no hi hagi una il·luminació suficient a criteri de la DF, s'ha d'aturar el formigonament de la capa amb prou antelació per a que es pugui acabar amb llum natural.

La DF podrà autoritzar la substitució de les textures per estriat o ranurat, per una denudació química de la superfície del formigó fresc.

El formigó s'ha de curar amb un producte filmogen, excepte en el cas que la DF autoritzi un altre sistema, el reg de cura, en el seu cas, ha de complir l'especificat en el Plec de condicions corresponent.

S'ha de prohibir tot tipus de circulació sobre la capa durant els 3 dies següents al formigonament, a excepció del imprescindible per a l'execució de junts i la comprovació de la regularitat superficial.

El trànsit d'obra no ha de circular abans de que el formigó hagi assolit el 80% de la resistència exigida a 28 dies.

L'obertura a la circulació ordinària no s'ha de fer abans de 7 dies de l'acabat del paviment.

PAVIMENT PER A CARRETERES:

En el cas que la calçada tingui dos o més carrils en el mateix sentit de circulació, s'han de formigonar com a mínim dos carrils al mateix temps.

Després de donar la textura al paviment, s'han de numerar les lloses exteriors de la calçada amb tres dígits, aplicant una plantilla al formigó fresc.

ESTESA AMB ESTENEDORA:

El camí de rodadura de les màquines s'ha de mantenir net amb els dispositius adequats acoblats a les mateixes.

Els elements vibratoris de les màquines no s'han de recolzar sobre paviments acabats, i han de deixar de funcionar a l'instant que aquestes s'aturin.

La llargària de la reglada enrasadora de la pavimentadora ha de ser suficient per a que no s'apreciïn

ondulacions a la superfície del formigó.

L'espaiament dels piquets que sustentin el cable de guia de l'estenedora no ha de ser superior a 10 m.

Aquesta distància s'ha de reduir a 5 m a les corbes de radi inferior a 500 m i als acords verticals de paràmetre inferior a 2000 m.

S'ha de tensar el cable de guia de forma que la fletxa entre dos piquets consecutius sigui ≤ 1 mm.

S'ha de protegir la zona dels junts de l'acció de les erugues interposant bandes de goma, xapes metàl·liques o d'altres materials adequats en el cas que es formigoni una franja junt a un altra existent i s'utilitzi aquesta com a guia de les màquines.

En cas que la maquinària utilitzi com a element de rodadura una vorada o una franja de paviment de formigó prèviament construït, han d'haver assolit una edat mínima de 3 dies.

L'abocada i estesa del formigó s'ha de fer de forma suficientment uniforme per a no desequilibrar l'avanç de la pavimentadora. Aquesta precaució s'ha d'extremar en el cas de formigonament en rampa. La superfície del paviment no s'ha de retocar, excepte en zones aïllades, comprovades amb un regle no inferior a 4 m.

ESTESA AMB REGLE VIBRATORI:

La quantitat d'encofrat disponible ha de ser suficient perquè, amb un termini mínim de desencofrat del formigó de 16 h, es tingui en tot moment col·locada i a punt una llargària d'encofrat no inferior a la corresponent a 3 h de formigonament.

3.- UNITAT I CRITERIS D'AMIDAMENT

m3 de volum realment executat, mesurat d'acord amb les seccions-tipus senyalades a la DT

Aquests criteris inclouen l'acabament específic dels acords amb les vores, sense que comporti l'ús de materials diferents d'aquells que normalment conformen la unitat.

No s'inclouen en aquests criteris les reparacions d'irregularitat superiors a les tolerables.

No és d'abonament en aquesta unitat d'obra el reg de cura.

No són d'abonament en aquesta unitat d'obra els junts de retracció ni els de dilatació.

No s'inclou dins d'aquesta unitat d'obra l'abonament dels treballs de preparació de la superfície existent.

ESTESA AMB REGLE VIBRATORI:

Queda inclòs el muntatge i desmuntatge de l'encofrat lateral, en el cas que sigui necessari.

4.- NORMATIVA DE COMPLIMENT OBLIGATORI

Real Decreto 1247/2008, de 18 de julio, por el que se aprueba la Instrucción de Hormigón Estructural (EHE-08).

* Orden de 6 de febrero de 1976 por la que se aprueba el Pliego de prescripciones técnicas generales para obras de carreteras y puentes (PG 3/75)

* Orden FOM/891/2004, de 1 de marzo, por la que se actualizan determinados artículos del pliego de prescripciones técnicas generales para obras de carreteras y puentes, relativos a firmes y pavimentos.

PAVIMENT PER A CARRETERES:

Orden FOM/3460/2003, de 28 de noviembre, por lo que se aprueba la norma 6.1-IC Secciones del firme, de la Instrucción Técnica de Carreteras.

F9 - PAVIMENTS

F9G - PAVIMENTS DE FORMIGÓ

F9G2 - PAVIMENTS DE FORMIGÓ ACABATS AMB ADDITIUS

1.- DEFINICIÓ I CONDICIONS DE LES PARTIDES D'OBRA EXECUTADES

Paviments de formigó, amb granulats normals o d'argila expandida, afegint fibres o no, amb acabats remolinat, remolinat més ciment portland i pols de quars o amb l'execució d'una textura superficial. S'han considerat les col·locacions del formigó següents:

- Amb estenedora de formigó
- Amb regle vibratori

L'execució de la unitat d'obra inclou les operacions següents:

- Estudi i obtenció de la fórmula de treball, en paviments per a carreteres

En la col·locació amb estenedora:

- Preparació i comprovació de la superfície d'assentament

- Col·locació d'elements de guiat de les màquines

- Col·locació del formigó

- Realització de la textura superficial

- Protecció del formigó i cura

En la col·locació amb regle vibratori:

- Preparació i comprovació de la superfície d'assentament

- Col·locació dels encofrats laterals, en el seu cas

- Abocat, escampat i vibrat del formigó

- Realització de la textura superficial

- Protecció del formigó i cura

CONDICIONS GENERALS:

La superfície del paviment ha de tenir una textura uniforme i sense segregacions.

El formigó col·locat no ha de tenir disgregacions o buits a la massa.

Les lloses no han de tenir esquerdes.

Hi ha d'haver els junts de retracció i de dilatació especificats a la DT o, en el seu defecte, els indicats per la DF.

Aquests junts han de complir les especificacions del seu plec de condicions.

Els cantells de les lloses i els llavis dels junts amb estelladures s'han de reparar amb resina epoxi, segons les instruccions de la DF.

L'amplària del paviment no ha de ser inferior en cap cas a la prevista a la DT.

El gruix del paviment no ha de ser inferior en cap punt al previst a la DT.

La capa ha de tenir el pendent especificat a la DT o, en el seu defecte, el que especifiqui la DF.

Fondària de la textura superficial determinada pel cercle de sorra (NLT-335): 0,60 - 0,90 mm.

PAVIMENT AMB FORMIGÓ ESTRUCTURAL O LLEUGER:

La resistència característica del formigó es comprovarà d'acord amb l'article 86 de l'EHE-08

Toleràncies d'execució:

- Nivell: ± 10 mm

- Planor:

- En direcció longitudinal: ± 3 mm amb regla de 3 m

- En direcció transversal: ± 6 mm amb regla de 3 m

- Voreres i rampes en qualsevol direcció: ± 6 mm amb regla de 3 m

Les toleràncies d'execució han de complir l'especificat en l'article 5.9 de l'annex 11 de la norma EHE-08.

PAVIMENT AMB FORMIGÓ HF:

Índex de Regularitat superficial IRI (NLT-330): Ha de complir amb els valors de la taula 550.3 del PG 3/75 modificat per ORDEN FOM 891/2004.

Resistència a flexotracció als 28 dies (UNE-EN 12390):

- Formigó HF-3,5: $\geq 3,5$ MPa

- Formigó HF-4,0: $\geq 4,0$ MPa

- Formigó HF-4,5: $\geq 4,5$ MPa

Toleràncies d'execució:

- Desviacions en planta: ± 30 mm

- Cota de la superfície acabada: - 10 mm, + 0 mm

2.- CONDICIONS DEL PROCÉS D'EXECUCIÓ

CONDICIONS GENERALS:

El formigonament s'ha d'aturar quan es preveu que durant les 48 h següents la temperatura pot ser inferior a 0°C. Si en algun cas fos imprescindible formigonar en aquestes condicions, s'han de prendre les mesures necessàries per tal de garantir que en el procés d'enduriment del formigó no es produiran defectes en els elements ni pèrdues de resistència.

La capa no s'ha d'estendre fins que s'hagi comprovat que la superfície sobre la que ha d'assentar-se té les condicions de qualitat i formes previstes, amb les toleràncies establertes. Si en aquesta superfície hi ha defectes o irregularitats que excedeixen les tolerables, s'han de corregir abans de l'execució de la partida d'obra, d'acord amb les instruccions de la DF.

En temps calorós, o amb vent i humitat relativa baixa, s'han d'extremar les precaucions per a evitar dessecacions superficials i fissuracions, segons les indicacions de la DF.

Quan la temperatura ambient sigui superior als 25°C, s'ha de controlar constantment la temperatura del formigó, que no ha de superar en cap moment els 30°C.

S'ha de fer un tram de prova ≥ 200 m amb la mateixa dosificació, equip, velocitat de formigonament i gruix que després s'utilitzin a l'obra.

No s'ha de procedir a la construcció de la capa sense que un tram de prova hagi estat aprovat per la DF.

S'ha d'interrompre el formigonament quan ploqui amb una intensitat que pugui provocar la deformació del cantell de les lloses o la pèrdua de la textura superficial del formigó fresc.

Entre la fabricació del formigó i el seu acabat no pot passar més d'1 h. La DF podrà ampliar aquest termini fins a un màxim de 2 h si s'utilitzen ciments amb un inici d'enduriment $\geq 2,30$ h, si es prenen mesures per tal d'inhibir l'enduriment del formigó o si les condicions ambientals són molt

favorables.

El formigó s'ha de posar a l'obra abans que comenci l'adormiment, i a una temperatura $\geq 5^{\circ}\text{C}$. Davant de la reglada enrasadora s'ha de mantenir en tot moment i a tota l'amplada de la pavimentadora un excés de formigó fresc en forma de cordó d'alçària ≤ 10 cm.

L'abocada i l'estesa s'han de realitzar prenent cura d'evitar segregacions i contaminacions. S'han de facilitar els mitjans necessaris per tal de permetre la circulació del personal i evitar danys al formigó fresc.

Els tallers de formigonat han de tenir tots els accessos senyalitzats i acondicionats per a protegir la capa construïda.

Als junts longitudinals s'ha d'aplicar un producte antiadherent al cantell de la franja ja construïda. S'ha de cuidar que el formigó que es col·loqui al llarg d'aquest junt sigui homogeni i quedi compactat.

S'han de disposar junts transversals de formigonament al final de la jornada, o quan s'hagi produït una interrupció del formigonament que faci témer un inici de l'adormiment al front d'avanç.

Sempre que sigui possible s'han de fer coincidir aquests junts amb un de contracció o de dilatació, modificant si és necessari la situació d'aquells, segons les instruccions de la DF.

Si no es pot fer d'aquesta forma, s'han de disposar a una distància del junt més proper $\geq 1,5$ m. S'han de retocar manualment les imperfeccions dels llavis dels junts transversals de contracció executats al formigó fresc.

S'ha de prohibir el reg amb aigua o l'extensió de morter sobre la superfície del formigó fresc per a facilitar el seu acabat.

On sigui necessari aportar material per a corregir una zona baixa, s'ha d'utilitzar formigó no estès.

En el cas que es formigoni en dues capes, s'ha d'estendre la segona abans que la primera comenci el seu adormiment. Entre la posada a l'obra de les dues capes no ha de passar més d'1 hora.

En el cas que s'aturi la posada a l'obra del formigó més de 1/2 h, s'ha de cobrir el front de forma que no s'evapori l'aigua.

L'agregat per a l'acabat del paviment, en el seu cas, s'ha d'escampar uniformement sobre el formigó fresc en una quantitat de 2/3 del total i s'ha de passar la màquina allisadora. Tot seguit s'ha d'estendre la resta de l'agregat i s'ha d'allisar mecànicament.

Quan el formigó estigui fresc, s'han d'arrodonir els cantells de la capa amb una aplanadora corba de 12 mm de radi.

En el cas que no hi hagi una il·luminació suficient a criteri de la DF, s'ha d'aturar el formigonament de la capa amb prou antelació per a que es pugui acabar amb llum natural.

La DF podrà autoritzar la substitució de les textures per estriat o ranurat, per una denudació química de la superfície del formigó fresc.

El formigó s'ha de curar amb un producte filmogen, excepte en el cas que la DF autoritzi un altre sistema, el reg de cura, en el seu cas, ha de complir l'especificat en el PLEC de condicions corresponent.

S'ha de prohibir tot tipus de circulació sobre la capa durant els 3 dies següents al formigonament, a excepció del imprescindible per a l'execució de junts i la comprovació de la regularitat superficial.

El trànsit d'obra no ha de circular abans de que el formigó hagi assolit el 80% de la resistència exigida a 28 dies.

L'obertura a la circulació ordinària no s'ha de fer abans de 7 dies de l'acabat del paviment.

PAVIMENT PER A CARRETERES:

En el cas que la calçada tingui dos o més carrils en el mateix sentit de circulació, s'han de formigonar com a mínim dos carrils al mateix temps.

Després de donar la textura al paviment, s'han de numerar les lloses exteriors de la calçada amb tres dígits, aplicant una plantilla al formigó fresc.

ESTESA AMB ESTENEDORA:

El camí de rodadura de les màquines s'ha de mantenir net amb els dispositius adequats acoblats a les mateixes.

Els elements vibratoris de les màquines no s'han de recolzar sobre paviments acabats, i han de deixar de funcionar a l'instant que aquestes s'aturin.

La llargària de la reglada enrasadora de la pavimentadora ha de ser suficient per a que no s'apreciïn ondulacions a la superfície del formigó.

L'espaiament dels piquets que sustentin el cable de guia de l'estenedora no ha de ser superior a 10 m.

Aquesta distància s'ha de reduir a 5 m a les corbes de radi inferior a 500 m i als acords verticals de paràmetre inferior a 2000 m.

S'ha de tensar el cable de guia de forma que la fletxa entre dos piquets consecutius sigui ≤ 1 mm.

S'ha de protegir la zona dels junts de l'acció de les erugues interposant bandes de goma, xapes metàl·liques o d'altres materials adequats en el cas que es formigoni una franja junt a un altra existent i s'utilitzi aquesta com a guia de les màquines.

En cas que la maquinària utilitzi com a element de rodadura una vorada o una franja de paviment de formigó prèviament construït, han d'haver assolit una edat mínima de 3 dies.

L'abocada i estesa del formigó s'ha de fer de forma suficientment uniforme per a no desequilibrar l'avanç de la pavimentadora. Aquesta precaució s'ha d'extremar en el cas de formigonament en rampa.

La superfície del paviment no s'ha de retocar, excepte en zones aïllades, comprovades amb un regle no inferior a 4 m.

ESTESA AMB REGLE VIBRATORI:

La quantitat d'encofrat disponible ha de ser suficient perquè, amb un termini mínim de desencofrat del formigó de 16 h, es tingui en tot moment col·locada i a punt una llargària d'encofrat no inferior a la corresponent a 3 h de formigonament.

3.- UNITAT I CRITERIS D'AMIDAMENT

m3 de volum realment executat, mesurat d'acord amb les seccions-tipus senyalades a la DT Aquests criteris inclouen l'acabament específic dels acords amb les vores, sense que comporti l'ús de materials diferents d'aquells que normalment conformen la unitat.

No s'inclouen en aquests criteri les reparacions d'irregularitat superiors a les tolerables.

No és d'abonament en aquesta unitat d'obra el reg de cura.

No són d'abonament en aquesta unitat d'obra els junts de retracció ni els de dilatació.

No s'inclou dins d'aquesta unitat d'obra l'abonament dels treballs de preparació de la superfície existent.

m2 de superfície realment executada, amidada segons les especificacions de la DT, comprovada i acceptada expressament per la DF.

ESTESA AMB REGLE VIBRATORI:

Queda inclòs el muntatge i desmuntatge de l'encofrat lateral, en el cas que sigui necessari.

4.- NORMATIVA DE COMPLIMENT OBLIGATORI

Real Decreto 1247/2008, de 18 de julio, por el que se aprueba la Instrucción de Hormigón Estructural (EHE-08).

* Orden de 6 de febrero de 1976 por la que se aprueba el Pliego de prescripciones técnicas generales para obras de carreteras y puentes (PG 3/75)

* Orden FOM/891/2004, de 1 de marzo, por la que se actualizan determinados artículos del pliego de prescripciones técnicas generales para obras de carreteras y puentes, relativos a firmes y pavimentos.

PAVIMENT PER A CARRETERES:

Orden FOM/3460/2003, de 28 de noviembre, por lo que se aprueba la norma 6.1-IC Secciones del firme, de la Instrucción Técnica de Carreteras.

F9 - PAVIMENTS

F9H - PAVIMENTS DE MESCLA BITUMINOSA

0.- ELEMENTS QUE CONTEMPLA EL PLEC

F9H11J32,F9H11251,F9H1C2Q1.

1.- DEFINICIÓ I CONDICIONS DE LES PARTIDES D'OBRA EXECUTADES

Mescla bituminosa en calent per a capes de paviment, formades per la combinació d'un lligant hidrocarbonat, granulats i eventualment additius, de manera que totes les partícules del granulat quedin recobertes per una pel·lícula homogènia de lligant col·locada i compactada, a una temperatura molt superior a la d'ambient.

S'han considerat els tipus següents:

- Mescla bituminosa en calent, tipus formigó bituminós, resultat de la combinació d'un lligant hidrocarbonat, granulats (inclòs el pols mineral) amb granulometria continua i eventualment additius.

- Mescles bituminoses drenants per a capes de rodadura, formades per granulats (en granulometria continua amb baixes proporcions de granulat fi o amb discontinuïtat granulomètrica en alguns tamisos), pols mineral, que son les que per la seva proporció baixa de granulat fi, tenen un contingut molt elevat de forats interconnectats que proporcionen propietats drenants. S'han considerat per a l'ús en capes de rodadura de 4 a 5 cm de gruix..

- Mescles bituminoses discontinues per a capes de rodadura, formades per granulats (en granulometria continua amb baixes proporcions de granulat fi o amb discontinuïtat granulomètrica en alguns tamisos), pols mineral, que tenen una discontinuïtat granulomètrica molt elevada en els tamisos inferiors del granulat gros. S'han considerat dos tipus; un amb la mida màxima nominal

del fus granulomètric de 8 mm i l'altre d'11 mm. Es consideren per a ús en capes de rodadura de 2 a 3 cm de gruix.

L'execució de la unitat d'obra inclou les operacions següents:

- Estudi de la mescla i obtenció de la fórmula de treball i aprovació d'aquesta per la DO
- Realització del tram de prova i aprovació d'aquest per la DO
- Comprovació de la superfície d'assentament
- Extensió de la mescla
- Compactació de la mescla
- Execució de junts de construcció
- Protecció del paviment acabat

CONDICIONS GENERALS:

La superfície acabada ha de ser de textura homogènia, uniforme i sense segregacions.

S'ha d'ajustar als perfils previstos, en la seva rasant, gruix i amplària.

Toleràncies d'execució:

- Amplària del semiperfil: No s'admeten amplàries inferiors a les teòriques
- Nivell de la capa de rodadura: ± 10 mm

PAVIMENTS DE MESCLA BITUMINOSA CONTÍNUA:

La densitat obtinguda segons s'indica en l'apartat 542.9.3.2.1 del PG-3 no ha de ser inferior als valors següents:

- Capes de gruix ≥ 6 cm: 98%
- Capes de gruix < 6 cm: 97%

L'Índex de Regularitat Internacional (IRI), segons NLT 330, obtingut segons l'indicat en l'apartat 542.9.4 del PG-3 ha de complir els valors de les taules 542.15 o 542.16 del PG-3.

En capes de rodadura:

- Macro textura superficial obtinguda amb el mètode del cercle de sorra (UNE-EN 13036-1) mesurada abans de la posada en servei de la capa: $\geq 0,7$ mm
- Resistència al lliscament (NLT 336) CRT mínim (%): 65 (Mesurada 2 mesos després d'entrar en servei la capa)

Toleràncies d'execució:

- Gruix de la capa: No s'admeten gruixos inferiors al teòrics
- Nivell de les altres capes: ± 15 mm

PAVIMENTS DE MESCLA BITUMINOSA DISCONTÍNUA:

La densitat per a mescles BBTM A, obtinguda segons apartat 543.9.3.2.1 del PG-3, ha de ser igual o superior a la densitat de referència.

El percentatge de forats, per a mescles BBTM B i PA, obtingut segons l'apartat 543.9.3.2.1 del PG-3, ha de ser igual o superior al percentatge de forats de referència.

L'Índex de Regularitat Internacional (IRI), segons NLT 330, obtingut segons l'indicat en l'apartat 543.9.4 del PG-3 ha de complir els valors de les taules 543.13 o 543.14 del PG-3.

Macro textura superficial obtinguda amb el mètode del cercle de sorra (UNE-EN 13036-1) mesurada abans de la posada en servei de la capa:

- Mescles tipus BBTM B i PA: 1,5 mm
- Mescles tipus BBTM A: 1,1 mm

Resistència al lliscament (NLT 336) CRT mínim (%): 65 (Mesurada 2 mesos després d'entrar en servei la capa):

- Mescles tipus BBTM B i PA: 60%
- Mescles tipus BBTM A: 65%

Toleràncies d'execució:

- Densitat (mescles BBTM A) obtinguda segons l'apartat 543.9.3.2.1 del PG-3: no ha de ser inferior a 98% de la densitat de referència
- Percentatge de forats:
 - Mescla tipus BBTM B i gruix de capa $\geq 2,5$ cm: $\pm 2\%$
 - Mescla tipus PA: $\pm 2\%$
- Gruix de la capa: No s'admeten gruixos inferiors als definits en les seccions tipus de la DT, o en el seu defecte, el que resulti de l'aplicació de la dotació mitja que s'especifica en el plec de prescripcions tècniques particulars.

2.- CONDICIONS DEL PROCÉS D'EXECUCIÓ

CONDICIONS GENERALS:

S'ha de realitzar un tram de prova, amb una longitud no inferior a la definida en el Plec de Prescripcions Tècniques Particulars. La DF ha de determinar si es pot acceptar la realització del tram de prova com a part integrant de l'obra en construcció.

A la vista dels resultats obtinguts, el Director d'Obra ha de definir si és acceptable o no la fórmula de treball i si són acceptables o no els equips proposats pel Contractista.

Durant l'execució del tram de prova s'ha d'analitzar la correspondència, al seu cas, entre els mètodes de control de la dosificació del lligant hidrocarbonat i de la densitat in situ establerts als Plecs de Prescripcions Tècniques Particulars, i altres mètodes ràpids de control.

La capa no s'ha d'estendre fins que s'hagi comprovat que la superfície sobre la que ha d'assentar-se té les condicions de qualitat i formes previstes, amb les toleràncies establertes. Si en aquesta

superfície hi ha defectes o irregularitats que excedeixen les tolerables, s'han de corregir abans de l'execució de la partida d'obra, d'acord amb les instruccions de la DF.

S'ha de comprovar que transcorregut el termini de trencament del lligant dels tractaments aplicats, no queden restes d'aigua. El reg ha d'estar curat i ha de conservar tota la capacitat d'unió amb la mescla.

L'estesa de la mescla s'ha de fer mecànicament començant per la vora inferior de la capa i amb la major continuïtat possible, per franges horitzontals. L'amplària de les franges s'ha d'estudiar per a que hi hagi el menor nombre de junts possible.

Després d'haver estès i compactat una franja, s'ha d'estendre la següent mentre la vora de la primera es trobi encara calent i en condicions de ser compactada; en cas contrari s'ha d'executar un junt longitudinal.

L'estesa s'ha de fer amb la major continuïtat possible, ajustant la velocitat de l'estenedora a la producció de la central de fabricació de manera que aquella no s'aturi. En cas de parada, es comprovarà que la temperatura de la mescla a estendre, en la tolva de l'estenedora i a sota d'aquesta, no baixi de la prescrita en la fórmula de treball per a l'inici de compactació, en cas contrari cal executar un junt transversal.

On resulti impossible, a judici del Director d'Obra, l'ús de màquines estenedores, la mescla bituminosa en calent s'ha de poder posar en obra per altres procediments aprovats per aquest. S'ha de descarregar fora de la zona on s'hagi d'estendre i s'ha de distribuir en una capa uniforme i d'un gruix tal que, una vegada compactada, s'ajusti a la rasant i secció transversal indicades als Plànols del Projecte, amb les toleràncies indicades.

En mescles bituminoses fabricades amb betums millorats o modificats amb cautxú i en mescles bituminoses amb addició de cautxú, amb la finalitat de mantenir la densitat de la tongada fins que l'augment de la viscositat del betum contraresti una eventual tendència del cautxú a recuperar la seva forma, s'ha de continuar obligatòriament el procés de compactació fins que la temperatura de la mescla baixi de la mínima establerta a la fórmula de treball, encara que s'hagi assolit prèviament la densitat abans especificada.

La compactació s'ha de fer longitudinalment, de manera continua i sistemàtica. Si l'estesa de la mescla bituminosa es fa per franges, en compactar una d'aquestes s'ha d'ampliar la zona de compactació per tal que inclogui 15 cm de l'anterior, com a mínim.

Els corròns han de portar la seva roda motriu del costat més pròxim a l'estenedora; els seus canvis de direcció s'han de fer sobre la mescla que ja s'ha compactat, i els seus canvis de sentit s'han de fer amb suavitat. S'ha de cuidar que els elements de compactació estiguin nets i, si és precís, humits.

En el cas en que hi hagi junts, s'ha de procurar que els junts transversals de capes sobreposades quedin a un mínim de 5 m un de l'altra, i que els longitudinals quedin desplaçades a un mínim de 15 cm un de l'altra.

PAVIMENTS DE MESCLA BITUMINOSA CONTÍNUA:

Excepte autorització expressa del Director d'Obra, s'han de suspendre els treballs quan la temperatura ambient a l'ombra sigui inferior a 5°C, excepte si el gruix de la capa a estendre fos inferior a 5 cm, en aquest cas el límit serà de 8°C. Amb vent intens, després de gelades o a taulers d'estructures, la DF ha de poder augmentar aquests límits, en funció dels resultats de compactació obtinguts. Tampoc es permet la posada a l'obra en cas de pluja.

La regularitat superficial de la capa sobre la que s'ha d'estendre la mescla, ha de complir l'indicat en les taules 510.6, 513.8, 542.15 o 542.16 del PG-3. Sobre aquesta capa s'ha d'haver aplicat un reg d'imprimació o d'adherència, que ha de complir l'especificat en els articles 530 o 531 del PG-3. Si la superfície estigués constituïda per un paviment hidrocarbonat, i aquest fos heterogeni, s'hauran d'eliminar mitjançant fressat els excessos de lligant i segellar les zones massa permeables, segons les instruccions del Director d'Obra.

L'equip d'estesa ha de complir les especificacions de l'article 542.4.3 del PG-3.

A les vies sense manteniment de la circulació per a les categories de trànsit T00 a T1 o amb superfícies per estendre superiors a 70000 m², s'ha d'estendre la capa en tota la seva amplada, treballant si fos necessari amb 2 o més estenedores lleugerament desfasades, evitant junts longitudinals.

L'estenedora s'ha de regular de forma que la superfície de la capa estesa resulti llisa i uniforme, sense segregacions ni arrossegaments, i amb un gruix tal que, un cop compactada, s'ajusti a la rasant i secció transversal indicades a la DT del Projecte, amb les toleràncies indicades.

L'equip de compactació ha de complir les especificacions de l'article 542.4.4 del PG-3.

La compactació s'ha de realitzar segons el pla aprovat pel Director d'Obra en funció dels resultats del tram de prova; s'ha de fer a la major temperatura possible, sense sobrepassar la màxima prescrita en la fórmula de treball i sense que es produeixi desplaçament de la mescla estesa; i s'ha de continuar mentre la temperatura de la mescla no baixi de la mínima prescrita en la fórmula de treball i la mescla es trobi en condicions de ser compactada, fins que assoleixi la densitat especificada.

A l'estendre franges longitudinals contigües, si la temperatura de l'estesa en primer lloc no fos superior al mínim fixat en la fórmula de treball per acabar la compactació, la vora d'aquesta franja s'ha de tallar verticalment, deixant al descobert una superfície plana i vertical. Se li ha d'aplicar una capa uniforme i lleugera de reg d'adherència segons l'article 531 del PG 3, deixant trencar l'emulsió suficientment. A continuació, s'ha d'escalfar el junt i estendre la següent franja contra ella.

Els junts transversals en capes de rodadura s'han de compactar transversalment, i s'ha de disposar els recolzaments necessaris per als elements de compactació.

La capa executada només es pot obrir a la circulació quan assoleixi la temperatura ambient en tot el seu gruix, o bé, prèvia autorització de la DF, quan assoleixi la temperatura de 60°C. En aquest cas s'han d'evitar les parades i canvis de direcció sobre la capa fins que aquesta assoleixi la temperatura ambient.

PAVIMENTS DE MESCLA BITUMINOSA DISCONTÍNUA:

Excepte autorització expressa del Director d'Obra, s'han de suspendre els treballs quan la temperatura ambient a l'ombra sigui inferior a 8°C. Amb vent intens, després de gelades o en taulers d'estructures, la DF ha de poder augmentar aquests límits, en funció dels resultats de compactació obtinguts. Tampoc es permet la posada a l'obra en cas de pluja.

La regularitat superficial de la capa sobre la que s'ha d'estendre la mescla, ha de complir l'indicat en les taules 542.15 ó 542.16 del PG-3. Sobre aquesta capa s'ha d'haver aplicat un reg d'imprimació o d'adherència, que ha de complir l'especificat en l'article 531 del PG-3.

Si la superfície estigués constituïda per un paviment heterogeni, s'hauran d'eliminar mitjançant fressat els excessos de lligant i segellar les zones massa permeables, segons les instruccions del Director d'Obra.

L'equip d'estesa ha de complir les especificacions de l'article 543.4.3 del PG-3.

A les vies sense manteniment de la circulació per a les categories de trànsit T00 a T2 o amb superfícies per estendre superiors a 70000 m², s'ha d'estendre la capa en tota la seva amplada, treballant si fos necessari amb 2 o més estenedores lleugerament desfasades, evitant junts longitudinals.

En capes de rodadura amb mescles drenants, cal evitar sempre els junts longitudinals. Només en categories de trànsit T2 i T3 o pavimentació de carreteres en les que no sigui possible tallar el trànsit, es permeten i aquests junts han de coincidir amb un carener del paviment.

La mescla bituminosa s'ha d'estendre sempre en una sola tongada. L'estenedora s'ha de regular de manera que la superfície de la capa estesa resulti llisa i uniforme, sense segregacions ni arrossegaments, i amb un gruix tal, que després de la compactació s'ajusti a la secció transversal indicada a la DT amb les toleràncies previstes.

L'equip de compactació ha de complir les especificacions de l'article 543.4.4 del PG-3.

La compactació s'ha de realitzar segons el pla aprovat pel Director d'Obra en funció dels resultats del tram de prova; el nombre de passades de compactador sense vibració ha de ser superior a 6, s'ha de fer a la major temperatura possible, sense sobrepassar la màxima prescrita en la fórmula de treball i sense que es produeixi desplaçament de la mescla estesa; i s'ha de continuar mentre la temperatura de la mescla no baixi de la mínima prescrita en la fórmula de treball i la mescla es trobi en condicions de ser compactada, fins que es compleixi el pla aprovat.

A l'estendre franges longitudinals contigües, si la temperatura de l'estesa en primer lloc no fos superior al mínim fixat en la fórmula de treball per acabar la compactació, la vora d'aquesta franja s'ha de tallar verticalment, deixant al descobert una superfície plana i vertical. A continuació, s'ha d'escalfar el junt i estendre la següent franja contra ella.

Els junts transversals en capes de rodadura s'han de compactar transversalment, s'ha de disposar els recolzaments necessaris per als elements de compactació i s'han de separar més de 5 m dels junts transversals de les franges d'estesa contigües.

La capa executada es podrà obrir a la circulació tant aviat com la temperatura de la mateixa arribi als 60°C. S'han d'evitar les aturades brusques i els canvis de sentit del transit sobre la capa fins que aquesta assoleixi la temperatura ambient.

3.- UNITAT I CRITERIS D'AMIDAMENT

PAVIMENTS DE MESCLA BITUMINOSA CONTÍNUA:

t de pes segons tipus, mesurades multiplicant els amples de cada capa segons amb les seccions tipus especificades a la DT, pels gruixos mitjos i les densitats mitjanes obtingudes dels assaigs de control de cada lot.

L'abonament dels treballs de preparació de la superfície d'assentament correspon a la unitat d'obra de la capa subjacent.

No són d'abonament en aquesta unitat d'obra els regs d'emprimació o d'adherència.

PAVIMENTS DE MESCLA BITUMINOSA DISCONTÍNUA:

m² de superfície, segons tipus, mesurats multiplicant l'amplària de cada capa d'acord amb les seccions tipus especificades a la DT per la llargària realment executada.

L'abonament dels treballs de preparació de la superfície d'assentament correspon a la unitat d'obra de la capa subjacent.

No són d'abonament en aquesta unitat d'obra els regs d'adherència.

4.- NORMATIVA DE COMPLIMENT OBLIGATORI

Orden FOM/3460/2003, de 28 de noviembre, por lo que se aprueba la norma 6.1-IC Secciones del firme, de la Instrucción Técnica de Carreteras.

Orden de 6 de febrero de 1976 por la que se aprueba el Pliego de prescripciones técnicas generales para obras de carreteras y puentes (PG 3/75)

Orden Circular 24/2008, sobre el Pliego de Prescripciones técnicas generales para obras de carreteras y puentes (PG-3). Artículos: 542-Mezclas bituminosas en caliente tipo hormigón bituminoso y 543-Mezclas bituminosas para capas de rodadura. Mezclas drenantes y discontinuas.

5.- CONDICIONS DE CONTROL D'EXECUCIÓ I DE L'OBRA ACABADA

CONTROL D'EXECUCIÓ. OPERACIONS DE CONTROL:

Abans d'iniciar-se la posada a l'obra de cada tipus de mescla bituminosa en calent. Execució d'un tram de prova, per comprovar:

- La fórmula de treball
- Els equips proposats pel contractista
- La forma específica d'actuació dels equips
- La correspondència entre els mètodes de control de fabricació i els resultats in situ

En l'execució d'una capa:

- Inspecció visual de l'aspecte de la mescla i mesura de la temperatura de la mescla i la temperatura ambient, al descarregar en l'estenedora o equip de transferència

- En mescles contínues: Presa de mostres i preparació de provetes segons UNE-EN 12697-30 si la mida màxima del granulat es 22 mm o segons UNE-EN 12697-32 per a mides màximes del granulat superiors, al menys un cop al dia i al menys un cop per lot determinat segons el menor dels valors següents:

- 500 m de calçada
- 3.500 m² de calçada
- la fracció construïda diàriament

- En mescles discontinues: Presa de mostres i preparació de provetes segons UNE-EN 12697-30 aplicant 50 cops per cara al menys un cop al dia i al menys un cop per lot determinat segons el menor dels valors següents:

- 500 m de calçada
- 3.500 m² de calçada
- la fracció construïda diàriament

- Determinar el contingut de forats segons UNE-EN 12697-8 de les provetes anteriors

- Determinar la densitat aparent segons UNE-EN 12697-6 amb el mètode d'assaig de l'annex B de l'UNE-EN 13108-20

- En mescles contínues: Determinació per a cada lot de la densitat de referència per a compactació, com el valor mig dels 4 últims valors de densitat aparent obtinguts de les provetes del punt anterior

- Per a mescles tipus BBTM A, determinació per a cada lot de la densitat de referència per a compactació, com el valor mesurat dels últims 4 valors de densitat aparent, obtinguts de les provetes anteriors.

- Per a mescles tipus BBTM B i PA, determinació per a cada lot, del percentatge de forats de referència per a compactació, definit com el valor mig dels últims 4 valors de contingut de forats obtinguts de les provetes anteriors.

- Dosificació del lligant segons UNE-EN 12697-1, amb la freqüència que estableixi el DO, sobre les mostres de les provetes

- Granulometria dels granulats extrets segons UNE-EN 12697-2, amb la freqüència que estableixi el DO, sobre les mostres de les provetes

- Gruix de l'estesa, mitjançant punxó graduat amb la freqüència que estableixi el DO

- Que el nombre i tipus de compactadors son els aprovats

- Que funcionen els dispositius d'humectació, neteja i protecció dels compactadors

- El llast, pes total i en el seu cas, pressió d'inflament dels dels compactadors

- Per a mescles tipus BBTM B i PA, permeabilitat de la capa durant la seva compactació segons NLT 327; amb la freqüència que determini la DO.

- Per a mescles contínues, la frqüència i l'amplitud en els compactadors vibratoris

- Nombre de passades de cada compactador

- Temperatura de la superfície de la capa en acabar la compactació

CONTROL DE L'OBRA ACABADA. OPERACIONS DE CONTROL:

- Control de la regularitat superficial del lot 24 h després de la seva execució i abans d'estendre la capa següent, determinant l'IRI segons NLT 330, calculant un valor cada hm. En les capes de rodadura sha de comrpvar la regularitat superficial a més, abans de la recepció definitiva de les obres, en tota la llargària de l'obra

- Determinació de la resistència al lliscament, segons NLT 336, una cop passats 2 mesos de la posada en servei de la capa, en tota la llargària del lot

CONTROL DE L'OBRA ACABADA. OPERACIONS DE CONTROL EN PAVIMENTS DE MESCLA BITUMINOSA CONTÍNUA:

- Extracció de testimonis, en punts aleatoris, en un nombre més gran o igual a 5 per lot

- Determinar la densitat i el gruix dels testimonis antriors segons UNE-EN 12697-6, considerant les condicions d'assaig de l'annex B de l'UNE-EN 13108-20

En capes de rodadura, cal comprovar a més:

- Mesura de la macrotextura superficial segons UNE-EN 13036-1, abans de la posada en servei de la capa, en 5 punts escollits aleatòriament, amb un punt per hm com a mínim

CONTROL DE L'OBRA ACABADA. OPERACIONS DE CONTROL EN PAVIMENTS DE MESCLA BITUMINOSA DISCONTÍNUA:

- Per a mescles BBTM A, BBTM B en capes de gruix >= 2,5 cm i mescles PA: extracció de testimonis

- en punts aleatoris, en nombre més gran o igual a 5 per lot
- En mesclades BBTM A: determinar la densitat aparent de les provetes i el gruix de la capa
- En mesclades BBTM B de gruixos $\geq 2,5$ cm: determinar la densitat aparent i el percentatge de forats dels testimonis extrems
- En mesclades BBTM B de gruixos $< 2,5$ cm, : determinar la dotació mitja de la mescla com a relació entre la massa total dels materials corresponents a cada càrrega, mesurada per diferència de pes del camió abans i després de carregar-lo, per la superfície realment tractada mesurada en el terreny. La bàscula ha d'estar contrastada
- En mesclades PA, sobre les provetes extrems, cal determinar el gruix, el contingut de forats segons UNE-EN 12697-8 i la densitat segons UNE-EN 12697-6 considerant les condicions d'assaig que figuren a l'annex B de l'UNE-EN 13108-20.
- Mesura de la macrotextura superficial segons UNE-EN 13036-1, abans de la posada en servei de la capa, en 5 punts escollits aleatòriament, amb un punt per hm com a mínim

CONTROL DE L'OBRA ACABADA. INTERPRETACIÓ DE RESULTATS I ACTUACIONS EN CAS D'INCOMPLIMENT:

El lot de control definit en el procés d'execució (500 m de calçada, 3.500 m² de calçada o jornada diària) s'ha d'acceptar o rebutjar globalment.

CONTROL DE L'OBRA ACABADA. INTERPRETACIÓ DE RESULTATS I ACTUACIONS EN CAS D'INCOMPLIMENT EN PAVIMENTS DE MESCLA BITUMINOSA CONTÍNUA

Les condicions d'acceptació són les següents:

Densitat:

- La densitat mitja obtinguda no ha de ser inferior a l'especificada anteriorment; no més de 3 individus de la mostra assajada podran presentar resultats individuals que baixin de la prescrita en més de 2 punts percentuals. Si la densitat mitja obtinguda és inferior, s'ha de procedir de la següent manera:

- Si la densitat mitja obtinguda és inferior al 95% de la densitat de referència, s'ha d'aixecar la capa de mescla bituminosa corresponent al lot controlat mitjançant fressat i s'ha de reposar per compte del Contractista;

- Si la densitat mitja obtinguda no és inferior al 95% de la densitat de referència, s'ha d'aplicar una penalització econòmica del 10% a la capa de mescla bituminosa corresponent al lot controlat.

Gruix:

- El gruix mig obtingut no ha de ser inferior al previst a la secció-típus de la DT. No més de 3 individus de la mostra assajada poden presentar resultats individuals que baixin del prescrit en més d'un 10%.

Si el gruix mig obtingut en una capa és inferior a l'especificat anteriorment, s'ha de procedir de la següent manera:

- Per capes de base:

- Si el gruix mig obtingut en una capa de base fos inferior al 80% de l'especificat abans, s'ha de rebutjar la capa, i el Contractista, pel seu compte, ha d'aixecar la capa mitjançant fressat i reposar-la o estendre de nou una altra capa sobre la rebutjada si no hi haguessin problemes de gàlib;

- Si el gruix mig obtingut fos superior al 80% de l'especificat abans, i no existissin problemes d'entollament, s'ha de compensar el minvament de la capa amb el gruix addicional corresponent a la capa superior per compte del Contractista.

- Per capes intermèdies:

- Si el gruix mig obtingut en una capa intermèdia fos inferior al 90% de l'especificat abans, s'ha de rebutjar la capa, i el Contractista, pel seu compte, ha d'aixecar la capa mitjançant fressat i reposar-la o estendre de nou una altra capa sobre la rebutjada si no hi haguessin problemes de gàlib o sobrecàrregues en estructures

- Si el gruix mig obtingut fos superior al 90% de l'especificat abans, i no existissin problemes d'entollament, s'ha d'acceptar la capa amb una penalització econòmica del 10%.

- Per capes de rodadura:

- Si el gruix mig obtingut fos inferior a l'especificat s'ha de rebutjar la capa, i el Contractista, pel seu compte, ha d'aixecar la capa mitjançant fressat i reposar-la o estendre de nou una altra capa sobre la rebutjada si no hi haguessin problemes de gàlib o sobrecàrregues en estructures

Regularitat superficial:

- Si els resultats de la regularitat superficial de la capa acabada excedeixen els límits establerts, es procedirà de la següent manera:

- Si els resultats excedeixen els límits establerts en més del 10% de la longitud del tram controlat o de la longitud total de l'obra per a capes de rodadura, s'ha d'estendre una nova capa de mescla bituminosa amb el gruix que determini el DO a càrrec del Contractista;

- Si els resultats excedeixen els límits establerts en menys del 10% de la longitud del tram controlat o de la longitud total de l'obra, s'han de corregir els defectes de regularitat superficial mitjançant fressat a càrrec del Contractista. La localització dels esmentats defectes s'ha de fer sobre els perfils longitudinals obtinguts en l'auscultació per la determinació de la regularitat superficial.

- Si els resultats de la regularitat superficial de la capa de rodadura en trams uniformes i continus, amb longituds superiors a 2 km, milloren els límits establerts, i compleixen amb els valors de les

taules següents, segons correspongui, es podrà incrementar l'abonament de mescla bituminosa, segons l'establert en l'apartat 542.11 del PG 3:

- Per fermes de nova construcció amb possibilitat d'abonament addicional: PG 3 Taula 542.20a
- Per fermes rehabilitats estructuralment amb possibilitat d'abonament addicional: PG 3 Taula 542.20b

Macrotextura superficial:

- El resultat mig de l'assaig de la mesura de la macrotextura superficial no ha de resultar inferior al valor previst. No més d'un individu de la mostra assajada pot presentar un resultat individual inferior a aquest valor en més del 25%.

Si el resultat mig de l'assaig de la mesura de la macrotextura superficial resulta inferior al valor previst, es procedirà de la següent manera:

- Si el resultat mig de l'assaig de la mesura de la macrotextura superficial resulta inferior al 90% del valor previst, s'ha d'estendre una nova capa de rodadura a càrrec del Contractista

- Si el resultat mig de l'assaig de la mesura de la macrotextura superficial resulta superior al 90% del valor previst, s'ha d'aplicar una penalització econòmica del 10%

Resistència al lliscament:

- Si el resultat mig de l'assaig de determinació de la resistència al lliscament resulta inferior al valor previst, es procedirà de la següent manera:

- Si el resultat mig de l'assaig de determinació de la resistència al lliscament resulta inferior al 90% del valor previst, s'ha d'estendre una nova capa de rodadura a càrrec del Contractista.

- Si el resultat mig de l'assaig de determinació de la resistència al lliscament resulta superior al 90% del valor previst, s'aplicarà una penalització econòmica del 10%

CONTROL DE L'OBRA ACABADA. INTERPRETACIÓ DE RESULTATS I ACTUACIONS EN CAS D'INCOMPLIMENT EN PAVIMENTS DE MESCLA BITUMINOSA DISCONTÍNUA:

Densitat en mesclades discontinues BBTM A:

- La densitat mitja obtinguda no ha de ser inferior a l'especificada; no més de 2 mostres poden presentar resultats individuals inferiors al 95% de la densitat de referència.

- Si la densitat mitja obtinguda es inferior a l'especificada, s'ha de procedir de la manera següent:

- Si la densitat mitja obtinguda es inferior al 95% de la densitat de referència, cal aixecar la capa de mescla bituminosa corresponent al lot controlat mitjançant fressat i s'ha de reposar a càrrec del Contractista;

- Si la densitat mitja obtinguda no es inferior al 95% de la densitat de referència, s'ha d'aplicar una penalització econòmica del 10% a la capa de mescla bituminosa corresponent al lot controlat.

Densitat en mesclades discontinues BBTM B, i gruix de la capa $\geq 2,5$ cm:

- La mitja del percentatge de forats no ha de variar en més de 2 punts percentuals dels valors especificats; no més de 3 individus de la mostra assajada poden presentar resultats individuals que variïn dels establerts en més de 3 punts percentuals.

- Si la mitja del percentatge de forats es diferent a l'especificada, s'ha de procedir de la manera següent:

- Si la mitja de percentatge de forats varia en més de 4 punts percentuals, cal aixecar la capa de mescla bituminosa corresponent al lot controlat mitjançant fressat i s'ha de reposar a càrrec del Contractista;

- Si la mitja de percentatge de forats varia en menys de 4 punts percentuals, s'ha d'aplicar una penalització econòmica del 10% a la capa de mescla bituminosa corresponent al lot controlat.

Densitat en mesclades discontinues BBTM B, i gruix de la capa $< 2,5$ cm:

- La dotació mitja de mescla obtinguda en el lot, no ha de ser inferior a l'especificada i, a més, no més de 2 mostres poden presentar resultats individuals inferiors al 95% de la densitat de referència.

- Si la dotació mitja de mescla es inferior a l'especificada, s'ha de procedir de la manera següent:

- Si la dotació mitja de mescla obtinguda es inferior al 95% de la densitat de referència, cal aixecar la capa de mescla bituminosa corresponent al lot controlat mitjançant fressat i s'ha de reposar a càrrec del Contractista;

- Si la dotació mitja de mescla obtinguda no es inferior al 95% de la densitat de referència, s'ha d'aplicar una penalització econòmica del 10% a la capa de mescla bituminosa corresponent al lot controlat.

Densitat en mesclades drenants PA:

- La mitja del percentatge de forats no ha de variar en més de 2 punts percentuals dels valors especificats; no més de 3 individus de la mostra assajada poden presentar resultats individuals que variïn dels establerts en més de 3 punts percentuals

- Si la mitja del percentatge de forats es diferent a l'especificada, s'ha de procedir de la manera següent:

- Si la mitja de percentatge de forats varia en més de 4 punts percentuals, cal aixecar la capa de mescla bituminosa corresponent al lot controlat mitjançant fressat i s'ha de reposar a càrrec del Contractista;

- Si la mitja de percentatge de forats varia en menys de 4 punts percentuals, s'ha d'aplicar una penalització econòmica del 10% a la capa de mescla bituminosa corresponent al lot controlat.

Gruix:

- El gruix mig obtingut no ha de ser inferior al previst a la secció-típus de la DT. No més de 2 individus de la mostra assajada poden presentar resultats individuals inferiors al 95% del gruix especificat.

- Si el gruix mig obtingut en una capa és inferior a l'especificat anteriorment, s'ha de procedir de la següent manera, s'ha de rebutjar la capa i el Contractista pel seu compte, ha d'aixecar la capa mitjançant fressat i reposar-la.

Regularitat superficial:

- Si els resultats de la regularitat superficial de la capa acabada excedeixen els límits establerts, cal enderrocar el lot, retirar la runa a l'abocador i estendre una nova capa a càrrec del Contractista.

- Si els resultats de la regularitat superficial de la capa de rodadura en trams uniformes i continus, amb longituds superiors a 2 km, milloren els límits establerts, i compleixen amb els valors de les taules següents, segons correspongui, es podrà incrementar l'abonament de mescla bituminosa, segons l'establert en l'apartat .543.11 del PG 3:

- Per ferms de nova construcció amb possibilitat d'abonament addicional: PG 3 Taula 543.18a
- Per ferms rehabilitats estructuralment amb possibilitat d'abonament addicional: PG 3 Taula 543.18b

Macrotextura superficial:

- El resultat mig de l'assaig de la mesura de la macrotextura superficial no ha de resultar inferior al valor previst. No més d'un individu de la mostra assajada pot presentar un resultat individual inferior a aquest valor en més del 25%.

Si el resultat mig de l'assaig de la mesura de la macrotextura superficial resulta inferior al valor previst, es procedirà de la següent manera:

- Si el resultat mig de l'assaig de la mesura de la macrotextura superficial resulta inferior al 90% del valor previst, s'ha d'estendre una nova capa de rodadura a càrrec del Contractista, i en les mescles drenants, cal enderrocar el lot, portar-lo a l'abocador i reposar la capa a càrrec del Contractista

- Si el resultat mig de l'assaig de la mesura de la macrotextura superficial resulta superior al 90% del valor previst, s'ha d'aplicar una penalització econòmica del 10%

Resistència al lliscament:

- El resultat mig de la resistència al lliscament no ha de ser inferior al valor previst. No més d'un 5% de la llargària total del lot pot presentar un resultat inferior a aquest valor en més de 5 unitats.

- Si el resultat mig de l'assaig de determinació de la resistència al lliscament resulta inferior al valor previst, es procedirà de la següent manera:

- Si el resultat mig de l'assaig de determinació de la resistència al lliscament resulta inferior al 95% del valor previst, en mescles discontinues, s'ha d'estendre una nova capa a càrrec del Contractista i en mescles drenants, cal enderrocar el lot, portar-lo a l'abocador i reposar la capa a càrrec del Contractista

- Si el resultat mig de l'assaig de determinació de la resistència al lliscament resulta superior al 95% del valor previst, s'aplicarà una penalització econòmica del 10%

F9 - PAVIMENTS

F9J - REGS SENSE GRANULATS

0.- ELEMENTS QUE CONTEMPLA EL PLEC

F9J12E70,F9J13440.

1.- DEFINICIÓ I CONDICIONS DE LES PARTIDES D'OBRA EXECUTADES

Regs amb lligant de quitrà, emulsió bituminosa o betum asfàltic o reg de cura del formigó amb producte filmogen.

S'han considerat els següents regs amb lligants hidrocarbonats:

- Reg d'imprimació (IMP)
- Reg d'adherència (ADH)
- Reg de penetració
- Reg de cura (CUR)

L'execució de la unitat d'obra inclou les operacions següents:

En el reg d'imprimació o de penetració:

- Preparació de la superfície existent

- Aplicació del lligant bituminós
- Eventual extensió d'un granulat de cobertura

En el reg d'adherència:

- Preparació de la superfície existent
- Aplicació del lligant bituminós

En el reg de cura:

- Preparació de la superfície existent
- Aplicació del lligant bituminós
- Eventual extensió d'un granulat de cobertura

Reg amb producte filmogen.

- Preparació de la superfície existent
- Aplicació del producte filmogen de cura

CONDICIONS GENERALS:

El reg ha de tenir una distribució uniforme i no pot quedar cap tram de la superfície tractada sense lligant.

S'ha d'evitar la duplicació de la dotació als junts de treball transversals.

Quan el reg s'hagi fet per franges, cal que l'estesa del lligant estigui superposada en la unió de dues franges.

REG AMB LIGANTS HIDROCARBONATS:

El granulat de cobertura, en el seu cas, ha de tenir una distribució uniforme.

La dotació de la capa de granulat de cobertura, ha de ser la necessària per tal d'absorbir l'excés de lligant o per tal de garantir la protecció del reg del trànsit d'obra.

La dosificació de l'emulsió bituminosa catiónica al 50% de betum tipus C50 BF5 IMP ha de ser de 1200 g/m² a calçades i vorals.

2.- CONDICIONS DEL PROCÉS D'EXECUCIÓ

CONDICIONS GENERALS:

S'han de suspendre els treballs quan la temperatura sigui inferior a 5°C o en cas de pluja.

La superfície per regar ha de ser neta i sense material engrunat.

S'han de protegir els elements constructius o accessoris de l'entorn, per tal que quedin nets una vegada aplicat el reg.

REG AMB LIGANTS HIDROCARBONATS:

La superfície per regar ha de tenir la densitat i les rasants especificades a la DT. Ha de complir les condicions especificades per la unitat d'obra corresponent i no ha d'estar estovada per un excés d'humitat.

Es prepararà un tram de prova per a comprovar les dotacions previstes de lligant, la necessitat d'àrid de cobertura i dotació corresponent i l'adequació dels mitjans previstos en l'execució. Es comprovaran les característiques de l'equip, especialment la seva capacitat per aplicar la dotació de lligat fixada a la temperatura prescrita, i la uniformitat de repartiment, tant transversal com longitudinal. Es determinarà la pressió en el indicador de la bomba d'impulsió del lligant i la velocitat de marxa més apropiades, i com a dada orientativa, el nombre de passades del equip de compactació.

L'equip d'aplicació ha d'anar sobre pneumàtics i ha de ser capaç de distribuir la dotació de producte a la temperatura especificada.

El dispositiu regulador ha de proporcionar una uniformitat transversal suficient.

En punts inaccessibles o on ho determini la DF, es pot completar l'aplicació manualment amb un equip portàtil.

L'estesa del granulat de cobertura, en el seu cas, s'ha de fer, sempre que sigui possible, mecànicament.

El procés d'estesa del granulat, ha d'evitar la circulació sobre les capes de reg no tractades.

REG D'IMPRIMACIÓ O DE PENETRACIÓ:

S'ha d'humitejar la superfície abans de l'aplicació del reg.

Es pot dividir la dotació prevista per a la seva aplicació en dues vegades, si la DF ho considera necessari.

Temperatura d'aplicació (viscositat NLT 138):

- Emulsió bituminosa: 5-20 s Saybolt Furol

La seva aplicació ha d'estar coordinada amb l'estesa de la capa superior.

S'ha de prohibir l'acció de tot tipus de trànsit, preferentment, durant les 24 h següents a l'aplicació del lligant, i 4h en cas d'estesa de l'àrid.

Si durant aquest període ha de circular tràfic, s'ha d'estendre un granulat de cobertura i els vehicles han de circular a velocitat <= 40 km/h.

L'estesa de l'àrid de cobertura es realitzarà, a judici de la DF, quan s'hagi de fer circular trànsit per sobre del reg, o quan s'observi que hagi quedat part sense absorbir passades 24h de l'estesa del lligant. La seva dosificació serà la mínima necessària per a absorbir l'excés de lligant o per a garantir la durada del reg sota l'acció del trànsit.

Dotació del granulat de cobertura: <= 6 l/m², >= 4 l/m²

L'àrid a utilitzar en regs d'imprimació, si és el cas, serà sorra natural, sorra procedent de matxuqueix o mescla d'ambdós materials, exempt de pols, brutícia, argila o altres substàncies

estranyes. Complirà, a més, les següents condicions:

- Plasticitat (NLT-105 i NLT-106): Nul·la
- Coeficient de neteja (NLT-172): ≤ 2
- Equivalent de sorra (UNE-EN 933-8): ≥ 40
- % material que passa pel tamís 4 UNE (UNE-EN 933-2): 100 %

En el moment de l'estesa, si és el cas, el granulat no pot contenir més d'un 4 % d'aigua lliure.
REG D'ADHERÈNCIA:

La seva aplicació ha d'estar coordinada amb l'estesa de la capa superior.

Si el reg s'ha d'estendre sobre un paviment bituminós existent, s'han d'eliminar els excessos de betum i s'han de reparar els desperfectes que puguin impedir una perfecta unió entre les capes bituminoses.

Temperatura d'aplicació (viscositat NLT 138): 10-40 s Saybolt Furol

S'ha de prohibir el trànsit fins que hagi acabat el curat o la ruptura del lligant.

REG DE CURA AMB L·LIGANT HIDROCARBONAT:

Temperatura d'aplicació (viscositat NLT 138): 10-40 s Saybolt Furol

L'estesa de l'àrid de cobertura, si és el cas, es realitzarà, a judici de la DF, quan s'hagi de fer circular trànsit per sobre del reg. L'estesa es realitzarà per mitjans mecànics de forma uniforme i amb la dotació aprovada per la DF.

En el moment de l'estesa, si és el cas, el granulat no pot contenir més d'un 4 % d'aigua lliure.

Dotació del granulat de cobertura: ≤ 6 l/m², ≥ 4 l/m²

REG DE CURA AMB PRODUCTE FILMOGEN:

La superfície per regar ha de tenir la densitat i les rasants especificades a la DT Ha de complir les condicions especificades per l'unitat d'obra corresponent.

S'ha de mantenir humida la superfície a tractar.

No ha de circular trànsit durant els 3 dies següents a l'execució del reg.

Si durant aquest període ha de circular trànsit, s'ha d'extendre un granulat de cobertura i els vehicles han de circular a velocitat ≤ 30 km/h.

La dosificació del granulat de cobertura ha de ser de 4 l/m² i ha de tenir un diàmetre màxim de 4,76 mm.

3.- UNITAT I CRITERIS D'AMIDAMENT

SENSE ESPECIFICAR DOTACIÓ:

t de pes mesurades segons les especificacions de la DT.

DOTACIÓ EN KG/M²:

m² de superfície amidada segons les especificacions de la DT.

REG AMB L·LIGANTS HIDROCARBONATS:

No són d'abonament els excessos laterals.

REG DE CURA AMB PRODUCTE FILMÒGEN, REG D'IMPRIMACIÓ O DE PENETRACIÓ:

Queda inclòs en aquesta unitat d'obra el granulat de cobertura per a donar obertura al trànsit.

4.- NORMATIVA DE COMPLIMENT OBLIGATORI

* Orden de 6 de febrero de 1976 por la que se aprueba el Pliego de prescripciones técnicas generales para obras de carreteras y puentes (PG 3/75)

REG AMB L·LIGANTS HIDROCARBONATS:

* Orden FOM/891/2004, de 1 de marzo, por la que se actualizan determinados artículos del pliego de prescripciones técnicas generales para obras de carreteras y puentes, relativos a firmes y pavimentos.

5.- CONDICIONS DE CONTROL D'EXECUCIÓ I DE L'OBRA ACABADA

OPERACIONS DE CONTROL EN REG AMB L·LIGANTS HIDROCARBONATS:

Les tasques de control a realitzar són les següents:

- Execució d'un tram de prova que, a efectes de control, es tractarà com un lot d'execució.
- Inspecció visual de la superfície sobre la que s'ha d'estendre el reg i observació de l'efecte de pas d'un camió carregat.
- Control de la temperatura ambient i la d'aplicació del lligant.
- Vigilar la pressió de la bomba d'impulsió del lligant i la velocitat del equip de reg.
- Comprovar, amb cinta mètrica, l'ample del reg cada 50 m.
- Control de la dosificació realment estesa, mitjançant el pesat de safates metàl·liques o bandes de paper col·locades sobre la superfície sense tractar prèviament a l'estesa del lligant i l'àrid si és el cas. El nombre de determinacions l'establirà la DF.

CRITERIS DE PRESA DE MOSTRES EN REG AMB L·LIGANTS HIDROCARBONATS:

Els controls s'han de fer segons les indicacions de la DF.

INTERPRETACIÓ DE RESULTATS I ACTUACIONS EN CAS D'INCOMPLIMENT EN REG AMB L·LIGANTS HIDROCARBONATS:

Cal complir estrictament les limitacions de temperatura i temps marcats.

Es mantindran el més uniformement possible, durant el reg, la pressió de la bomba d'impulsió i la velocitat del equip, ajustant-se a les deduides del tram de prova.

Els amplex mesurats seran sempre els indicats en els plànols amb les toleràncies indicades en el plec.

La dotació mitjana, tan del lligant residual com en el seu cas dels àrids no podrà diferir de la prevista en més d'un 15%. I no mes d'un individu de la mostra podrà excedir els límits fixats. L'equip de reg haurà de ser capaç de distribuir el lligant amb variacions, respecte a la mitjana, no més grans del 15% transversalment i del 10% longitudinalment.

F9 - PAVIMENTS

F9P - PAVIMENTS SINTÈTICS

F9P9 - PAVIMENTS DE CAUTXÚ RECICLAT

0.- ELEMENTS QUE CONTEMPLA EL PLEC

F9P9U040.

1.- DEFINICIÓ I CONDICIONS DE LES PARTIDES D'OBRA EXECUTADES

Paviment format per llosetes de cautxú reciclat, col·locades amb junts adherits.

L'execució de la unitat d'obra inclou les operacions següents:

- Preparació i comprovació de la superfície d'assentament
- Col·locació i preparació de les llosetes (ajustaments, retalls, etc)
- Pegat dels junts d'unió amb adhesiu
- Neteja de la superfície del paviment
- Protecció del paviment acabat

CONDICIONS GENERALS:

La superfície acabada ha de tenir una textura i color uniformes.

Al paviment no hi ha d'haver junts escantonats, taques d'adhesiu ni d'altres defectes superficials.

No hi ha d'haver bosses ni ressaltos entre les peces.

Ha d'estar ben assentat sobre el suport i ha de formar una superfície plana i llisa.

S'han de respectar els junts propis del suport.

Les llosetes s'han de col·locar a tocar.

Les superfícies laterals i les cantonades de les llosetes han de quedar correctament pegades.

La part superior del paviment ha de quedar al mateix pla que el paviment circumdant.

Toleràncies d'execució:

- Nivell: ± 5 mm
- Planor: ± 5 mm/2 m

2.- CONDICIONS DEL PROCÉS D'EXECUCIÓ

No s'ha de treballar amb pluja, neu o vent superior als 60 km/h.

La col·locació s'ha de realitzar a temperatura adequada per a la manipulació de l'adhesiu.

El suport ha de ser sec i net, i ha de complir les condicions de planor i nivell que s'exigeixin al paviment acabat.

El suport ha de tenir un grau d'humitat $\leq 2,5\%$.

La solera ha de tenir les pendents adequades per a l'evacuació de l'aigua evitant la formació de bassals sota el paviment.

L'adhesiu s'ha d'aplicar seguint les instruccions del fabricant.

No s'ha de pegar la part inferior de les llosetes a la superfície d'assentament.

La col·locació s'ha de fer seguint les instruccions de la DT del fabricant o de la DT del projecte.

S'ha de seguir la seqüència de col·locació proposada pel fabricant.

El paviment no s'ha de trepitjar durant les 24 h següents a la seva col·locació.

Un cop col·locat el paviment, s'ha de procedir a la retirada de l'obra de tots els materials sobrants (embalatges, retalls, etc.).

3.- UNITAT I CRITERIS D'AMIDAMENT

m² de superfície amidada segons les especificacions de la DT.

4.- NORMATIVA DE COMPLIMENT OBLIGATORI

No hi ha normativa de compliment obligatori.

F9 - PAVIMENTS

F9Z - ELEMENTS ESPECIALS PER A PAVIMENTS

1.- DEFINICIÓ I CONDICIONS DE LES PARTIDES D'OBRA EXECUTADES

Muntatge i col·locació de l'armadura formada per barres corrugades, malla electrosoldada o conjunt de barres i/o malles d'acer, en formació d'armadura passiva d'elements estructurals de formigó, a l'excavació, a l'encofrat o ancorades a elements de formigó existents, o soldades a perfils d'acer. S'han considerat les armadures per als elements següents:

- Paviments de formigó
- L'execució de la unitat d'obra inclou les operacions següents:
 - Preparació de la zona de treball
 - Tallat i doblegat de l'armadura
 - Neteja de les armadures
 - Neteja del fons de l'encofrat
 - Col·locació dels separadors
 - Muntatge i col·locació de l'armadura
 - Subjecció dels elements que formen l'armadura
 - Subjecció de l'armadura a l'encofrat

CONDICIONS GENERALS:

Per a l'elaboració, manipulació i muntatge de les armadures s'ha de seguir les indicacions de l'EHE i l'UNE 36831.

Els diàmetres, la forma, les dimensions i la disposició de les armadures han de ser les que s'especifiquen a la DT. El nombre de barres no ha de ser mai inferior a l'especificat a la DT. Les barres no han de tenir defectes superficials ni esquerdes.

Les armadures han de ser netes, no han de tenir òxid no adherent, pintura, greix ni d'altres substàncies que puguin perjudicar a l'acer, al formigó o a l'adherència entre ells.

La disposició de les armadures ha de permetre un formigonament correcte de la peça, de manera que totes les barres quedin recobertes de formigó.

En barres situades per capes, la separació entre elles ha de permetre el pas d'un vibrador intern. La secció equivalent de les barres de l'armadura no ha de ser inferior al 95,5% de la secció nominal. Els empalmaments entre barres han de garantir la transmissió de forces d'una barra a la següent, sense que es produeixin lesions en el formigó proper a la zona d'empalmament.

No hi ha d'haver més empalmaments dels que consten a la DT o autoritzi la DF.

Els empalmaments han de quedar allunyats de les zones on l'armadura treballa a la màxima càrrega. Els empalmaments es poden realitzar per solapa o per soldadura.

Per a realitzar un altre tipus d'empalmament es requerirà disposar d'assaigs que demostrin que garanteixen de forma permanent una resistència a la ruptura no inferior a la de la menor de les dues barres que s'uneixen i que el moviment relatiu entre elles no sigui superior a 0,1 mm.

L'armat de la ferralla s'ha de realitzar mitjançant lligat amb filferro o per aplicació de soldadura no resistent. La disposició dels punts de lligat ha de complir l'especificat en l'apartat 69.4.3.1 de l'EHE.

La soldadura no resistent, ha de complir l'especificat en l'article 69.4.3.2 de l'EHE, seguint els procediments establerts en la UNE 36832.

La realització dels empalmaments pel que fa al procediment, la disposició dins la peça, la llargària dels solapaments i la posició dels diferents empalmaments en barres properes, ha de seguir les prescripcions de l'EHE, a l'article 69.5.2.

A les solapes no s'han de disposar ganxos ni potes.

L'empalmament per soldadura s'ha de fer seguint les prescripcions de l'article 69.5.2.5 de l'EHE amb els procediments descrits en la UNE 36832.

No es poden disposar empalmaments per soldadura a les zones de forta curvatura de l'armadura.

Queda prohibida la soldadura d'armadures galvanitzades o amb recobriments epoxídics.

Els empalmaments mitjançant dispositius mecànics d'unió, s'han de realitzar segons les especificacions de la DT i les indicacions del fabricant, en qualsevol cas, s'ha de complir l'especificat en l'article 69.5.2.6 de l'EHE.

Les armadures han d'estar subjectades entre elles i a l'encofrat de manera que mantinguin la seva posició durant l'abocada i la compactació del formigó.

Les armadures d'espera han d'estar subjectades a l'engraellat dels fonaments.

Quan és necessari recobriments superiors a 50 mm, s'ha de col·locar una malla de repartiment en mig d'aquest gruix, en la zona de tracció, segons s'especifica a l'article 37.2.4.1 de la norma

EHE, excepte en el cas d'elements que hagin de quedar soterrats.

La DF ha d'aprovar la col·locació de les armadures abans de començar el formigonament.

Per a qualsevol classe d'armadures passives, inclosos els estreps, el recobriment no ha de ser inferior, en cap punt, als valors determinats en la taula 37.2.4. de la norma EHE, en funció de la classe d'exposició ambiental a que es sotmetrà el formigó armat, segons el que indica l'article 8.2.1 de la mateixa norma.

Els sistemes auxiliars per a l'armat de la peça formats per barres o filferros, encara que no formen part de l'armadura, han de complir els recobriments mínims, a efectes de garantir la durabilitat de la peça.

Distància lliure armadura parament: $\geq D$ màxim, $\geq 0,80$ granulat màxim

(on: D diàmetre armadura principal o diàmetre equivalent)

Distància lliure barra doblegada - parament: $\geq 2 D$

La realització dels ancoratges de les barres al formigó, pel que fa a la forma, posició dins la peça i llargària de les barres ha de seguir les prescripcions de l'EHE, article 69.5.1.

Toleràncies d'execució:

- Llargària solapa: - 0 mm, + 50 mm
- Llargària d'ancoratge i solapa: -0,05L (≤ 50 mm, mínim 12 mm), + 0,10 L (≤ 50 mm)
- Posició:
 - En series de barres paral·leles: ± 50 mm
 - En estreps i cercols: $\pm b/12$ mm
 - (on b es el costat menor de la secció de l'element)

Les toleràncies en el recobriment i la posició de les armadures han de complir l'especificat a l'UNE 36831.

BARRES CORRUGADES:

Es poden col·locar en contacte tres barres, com a màxim, de l'armadura principal i quatre en el cas de peces comprimides, formigonades en posició vertical, on no sigui necessari realitzar empalmaments en les armadures.

El diàmetre equivalent del grup de les barres no ha de ser de més de 50 mm. (on diàmetre equivalent es el de la secció circular equivalent a la suma de les seccions de les barres que formen el grup). No s'han de solapar barres de $D \geq 32$ mm sense justificar satisfactòriament el seu comportament.

Els empalmaments per solapa de barres agrupades han de complir l'article 69.5.2.3 de l'EHE.

Es prohibeix l'empalmament per solapa en grups de quatre barres.

En la zona de solapament s'ha de disposar armadures transversals amb secció igual o superior a la secció de la barra solapada més gran.

Distància lliure vertical i horitzontal entre 2 barres aïllades consecutives: $\geq D$ màxim, $\geq 1,25$ granulat màxim, ≥ 20 mm

Distància entre els centres dels empalmaments de barres consecutives, segons direcció de l'armadura: \geq longitud bàsica d'ancoratge (Lb)

Distància entre les barres d'un empalmament per solapa: $\leq 4 D$

Distància entre barres traccionades empalmades per solapa: $\leq 4 D$, $\geq D$ màxim, ≥ 20 mm, $\geq 1,25$ granulat màxim

Llargària solapa: a x Lb neta:

(on: a coeficient indicat en la taula 69.5.2.2 de l'EHE; Lb neta valor de la taula 69.5.1.2 de la EHE).

MALLA ELECTROSOLDADA:

El empalmament per solapa de malles electrosoldades ha de complir l'especificat en l'article 69.5.2.4 de l'EHE.

Llargària de la solapa en malles acoblades: a x Lb neta:

- Ha de complir, com a mínim: $\geq 15 D$, ≥ 20 cm

(on: a es el coeficient de la taula 69.5.2.2 de l'EHE; Lb neta valor de la taula 69.5.1.4 de l'EHE)

Llargària de la solapa en malles superposades:

- Separació entre elements solapats (longitudinal i transversal) $> 10 D$: 1,7 Lb

- Separació entre elements solapats (longitudinal i transversal) $\leq 10 D$: 2,4 Lb

2.- CONDICIONS DEL PROCÉS D'EXECUCIÓ

CONDICIONS GENERALS:

El doblegat de les armadures s'ha de fer a temperatura ambient, mitjançant doblegadores mecàniques i a velocitat constant, amb l'ajut de mandrí, de manera que es garanteixi una curvatura constant en tota la zona.

No s'han d'adreçar colzes excepte si es pot verificar que no es faran malbé.

S'han de col·locar separadors per a garantir el recobriment mínim i no han de produir fissures ni filtracions al formigó. La disposició dels separadors ha de complir l'especificat en la taula 69.8.2 de l'EHE-08

Els separadors han d'estar expressament dissenyats per a aquesta finalitat i han de complir l'especificat en l'article 37.2.5 de l'EHE. Es prohibeix l'ús de fusta o qualsevol material residual de construcció (maó, formigó, etc.). Si han de quedar vistos, no poden ser metàl·lics.

En cas de realitzar soldadures s'han de seguir les disposicions de la norma UNE 36832 i les han d'executar operaris qualificats d'acord amb la normativa vigent.

3.- UNITAT I CRITERIS D'AMIDAMENT

BARRES CORRUGADES:

kg de pes calculat segons les especificacions de la DT, d'acord amb els criteris següents:

- El pes unitari per al seu càlcul ha de ser el teòric
- Per a poder utilitzar un altre valor diferent del teòric, cal l'acceptació expressa de la DF.
- El pes s'obtindrà amidant la llargària total de les barres (barra+cavalcament)
- L'escreix d'amidament corresponent als retalls està incorporat al preu de la unitat d'obra com a increment del rendiment (1,05 kg de barra d'acer per kg de barra ferrallada, dins de l'element compost)

MALLA ELECTROSOLDADA:

m2 de superfície amidada segons les especificacions de la DT.

Aquest criteri inclou les pèrdues i increments de material corresponents a retalls i empalmaments.

4.- NORMATIVA DE COMPLIMENT OBLIGATORI

NORMATIVA GENERAL:

Real Decreto 314/2006, de 17 de marzo, por el que se aprueba el Código Técnico de la Edificación Parte 2. Documento Básico de Seguridad estructural DB-SE.

Real Decreto 1247/2008, de 18 de julio, por el que se aprueba la Instrucción de Hormigón Estructural (EHE-08).

5.- CONDICIONS DE CONTROL D'EXECUCIÓ I DE L'OBRA ACABADA

OPERACIONS DE CONTROL:

Els punts de control més destacables són els següents:

- Recepció i aprovació del informe d'espejament per part del contractista.
- Inspecció abans del formigonat de totes les unitats d'obra estructurals amb observació dels següents punts:
 - Tipus, diàmetre, longitud i disposició de les barres i malles col·locades.
 - Rectitud.
 - Lligams entre les barres.
 - Rigidesa del conjunt.
 - Netedat dels elements.

CRITERIS DE PRESA DE MOSTRES:

Bàsicament el control de l'execució està confiat a la inspecció visual de les persones que l'exerceixen, amb la qual cosa el seu bon sentit, coneixements tècnics i experiència són fonamentals per aconseguir el nivell de qualitat previst.

INTERPRETACIÓ DE RESULTATS I ACTUACIONS EN CAS D'INCOMPLIMENT:

Desautorització del formigonat fins que no es prenguin les mesures de correcció adequades.

FB - PROTECCIONS I SENYALITZACIÓ**FBA - SENYALITZACIÓ HORIZONTAL****0.- ELEMENTS QUE CONTEMPLA EL PLEC****FBA31112.**

1.- DEFINICIÓ I CONDICIONS DE LES PARTIDES D'OBRA EXECUTADES

Pintat sobre paviment de marques de senyalització horitzontal.

S'han considerat les marques següents:

- Marques longitudinals
- Marques transversals
- Marques superficials
- Pintat de banda contínua sonora

S'han considerat els tipus de marques següents:

- Reflectants
- No reflectants

S'han considerat els llocs d'aplicació següents:

- Vials públics

- Vials privats

L'execució de la unitat d'obra inclou les operacions següents:

- Replanteig
- Neteja i acondicionament del paviment
- Aplicació de la pintura
- Proteccions provisionals durant l'aplicació i el temps d'assecatge

CONDICIONS GENERALS:

Les marques han de tenir el color, forma, dimensions i ubicació indicats a la DT.

Han de tenir les vores netes i ben perfilades.

La capa de pintura ha de ser clara, uniforme i duradera.

El color de la marca ha de correspondre a la referència B-118 de l'UNE 48-103.

El color ha de complir les especificacions de l'UNE_EN 1436.

Dosificació de pintura: 720 g/m2

Toleràncies d'execució:

- Replanteig: ± 3 cm
- Dosificació de pintura i microesferes: - 0%, + 12%

MARQUES REFLECTANTS:

Dosificació de microesferes de vidre: 480 g/m2

CARRETERES:

Relació de contrast marca/paviment (UNE 135-200/1): 1,7

Resistència al lliscament (UNE 135-200/1): >= 0,45

Coefficient de retroreflexió (UNE_EN 1436):

- Color blanc:

- 30 dies: >= 300 mcd/lx m2
- 180 dies: >= 200 mcd/lx m2
- 730 dies: >= 100 mcd/lx m2

- Color groc: >= 150 mcd/lx m2

Factor de luminància (UNE_EN 1436):

- Color blanc:
 - Sobre paviment bituminós: >= 0,30
 - Sobre paviment de formigó: >= 0,40
- Color groc: >= 0,20

BANDA CONTÍNUA SONORA:

La banda sonora ha d'estar formada per un mosaic de peces pintades sobre el paviment, totes de la mateixa mida, amb la separació suficient per tal que facin soroll en ser trepitjades per les rodes del vehicle.

CRITERIS DE SENYALITZACIÓ PROVISIONAL D'OBRES:

No s'iniciaran obres que afectin a la lliure circulació sense haver col·locat la corresponent senyalització, abalisament i, en el seu cas, defenses. La seva forma, suport, colors, pictogrames i dimensions es correspondran amb l'establert en la Norma de Carreteres 8.3.- IC i catàleg d'Elements de Senyalització, Abalisament i Defensa per a circulació vial.

La part inferior dels senyals estaran a 1 m sobre la calçada. S'exceptua el cas dels senyals "SENTIT PROHIBIT" I "SENTIT OBLIGATORI" en calçades divergents, que podran col·locar-se sobre un pal solament, a la mínima altura.

Els senyals i plafons direccionals, es col·locaran sempre perpendiculars a l'eix de la via, mai inclinades.

El fons dels senyals provisionals d'obra serà de color groc.

Està prohibit posar cartells amb missatges escrits, distints dels que figuren en el Codi de Circulació.

Tot senyal que impliqui una PROHIBICIÓ o OBLIGACIÓ haurà de ser repetida a intervals d'1 min. (s/velocitat limitada) i anul·lada en quant sigui possible.

Tota senyalització d'obres que exigeixi l'ocupació de part de l'explanació de la carretera, es compondrà, com a mínim, dels següents elements:

- Senyal de perill "OBRES" (Placa TP 18).

- Barrera que limiti frontalment la zona no utilitzable de l'explanació.

La placa "OBRES" haurà d'estar, com a mínim, a 150 m i, com a màxim, a 250 m de la barrera, en funció de la visibilitat del tram, de la velocitat del tràfic i del número de senyals complementaris, que es necessitin col·locar entre senyal i barrera. Finalitzats els treballs hauran de retirar-se absolutament, si no queda cap obstacle en la calçada.

Per a aclarir, completar o intensificar la senyalització mínima, podrà afegir-se, segons les circumstàncies, els següents elements:

- Limitació progressiva de la velocitat, en escalons màxims de 30 km/h, des de la màxima permesa a la carretera fins la detenció total si fos necessari (Placa TR 301). El primer senyal de limitació pot situar-se prèviament a la de perill "OBRES".
- Avís de règim de circulació a la zona afectada (Plaques TP 25, TR 400, TR 5, TR 6, TR 305).
- Orientació dels vehicles per les possibles desviacions (Placa TR 401).
- Delimitació longitudinal de la zona ocupada.

No s'ha de limitar la velocitat per sota de 60 km/h en autopista o autovies, ni a 50 km a la resta

de les vies, llevat del cas d'ordenació en sentit únic alternatiu, que podrà rebaixar-se a 40 km/h. L'ordenació en sentit únic "ALTERNATIU" es durà a terme per un dels següents sistemes:

- Establiment de la prioritat d'un dels sentits mitjançant senyals fixos. Circular, amb fletxa vermella i negra. Quadrada, amb fletxa vermella i blanca.

- Ordenació diürna mitjançant senyals manuals (paletes o discos), si els senyalitzadors es poden comunicar visualment o mitjançant radio telèfon. Nota: El sistema de "testimoni" està totalment proscrit.

- Mitjançant semàfor regulador.

Quan s'hagi de tallar totalment la carretera o s'estableixi sentit únic alternatiu, durant la nit, la detenció serà regulada mitjançant semàfors. Durant el dia, poden utilitzar-se senyalitzadors amb armilla fotoluminiscent.

Quan per la zona de calçada lliure puguin circular dues files de vehicles s'indica la desviació de l'obstacle amb una sèrie de senyals TR 401 (direcció obligatòria), inclinades a 45° i formant en planta una alineació recta l'angle de la qual amb el cantell de la carretera sigui inferior quant major sigui la velocitat permesa en el tram.

Tots els senyals seran clarament visibles, i per la nit reflectors.

2.- CONDICIONS DEL PROCÉS D'EXECUCIÓ

CONDICIONS GENERALS:

S'ha de treballar a una temperatura entre 5° i 40°C i amb vents inferiors a 25 km/h.

Abans de començar les feines, la DF ha d'aprovar l'equip, les mesures de protecció del trànsit i les senyalitzacions auxiliars.

La superfície on s'ha d'aplicar la pintura ha d'estar neta, sense materials no adherits i completament seca.

Si la superfície a pintar és un morter o formigó, no pot presentar eflorescències, ni reaccions alcalines.

Si la superfície on s'ha d'aplicar la pintura és llisa i no té prou adherència amb la pintura, s'ha de fer un tractament per a donar-li el grau d'adherència suficient.

En el cas de superfícies de formigó, no han de quedar restes de productes o materials utilitzats per al curat del formigó.

Si la superfície presenta defectes o forats, s'han de corregir abans d'aplicar la pintura, utilitzant material del mateix tipus que el paviment existent.

Abans d'aplicar la pintura s'ha de fer un replanteig topogràfic, que serà aprovat per la DF.

S'han de protegir les marques del trànsit durant el procés inicial d'assecat.

BANDA CONTÍNUA SONORA:

La formació del mosaic pintat sobre el paviment de la banda sonora, s'ha de realitzar amb la maquinària i les eines adequades.

3.- UNITAT I CRITERIS D'AMIDAMENT

MARQUES LONGITUDINALS O MARQUES TRANSVERSALS:

m de llargària pintada, d'acord amb les especificacions de la DT i mesurat per l'eix de la faixa al terreny.

Aquesta partida inclou les operacions auxiliars de neteja i acondicionament del paviment a pintar.

MARQUES SUPERFICIALS:

m² de superfície pintada, d'acord amb les especificacions de la DT, mesurant la superfície circumscrita al conjunt de la marca pintada.

Aquesta partida inclou les operacions auxiliars de neteja i acondicionament del paviment a pintar.

4.- NORMATIVA DE COMPLIMENT OBLIGATORI

VIALS PÚBLICS:

* Orden de 6 de febrero de 1976 por la que se aprueba el Pliego de prescripciones técnicas generales para obras de carreteras y puentes (PG 3/75)

* Orden de 28 de diciembre de 1999 por la que se actualiza el Pliego de Prescripciones Técnicas Generales para obras de carreteras y puentes en lo relativo a señalización, balizamiento y sistemas de contención de vehículos.

Orden de 16 de julio de 1987 por la que se aprueba la Norma 8.2-IC Marcas Viales, de la Instrucción de carreteras.

* UNE-EN 1436:1998 Materiales para señalización horizontal. Comportamiento de las marcas viales aplicadas sobre la calzada.

VIALS PRIVATS:

No hi ha normativa de compliment obligatori.

SENYALITZACIÓ PROVISIONAL D'OBRES:

Ley 31/1995, de 8 de noviembre, de prevención de riesgos laborales.

Real Decreto 485/1997, de 14 de abril, sobre disposiciones mínimas en materia de señalización de seguridad y salud en el trabajo.

Orden de 31 de agosto de 1987 sobre señalización, balizamiento, defensa, limpieza y terminación

de obras fijas en vías fuera de poblado.

5.- CONDICIONS DE CONTROL D'EXECUCIÓ I DE L'OBRA ACABADA

CONTROL D'EXECUCIÓ. OPERACIONS DE CONTROL:

Els punts de control més destacables són els següents:

- Inspecció visual de la superfície sobre la que s'ha d'aplicar la pintura, condicions de neteja, compatibilitat de pintures en cas de repintat, etc...

- Abans de començar les feines, la DF ha d'aprovar l'equip, les mesures de protecció del trànsit i les senyalitzacions auxiliars.

- Replanteig dels punts on s'ha de pintar.

- Control diari de la relació entre pintura consumida i superfície pintada.

- Cada 1500 m de marques vials o al menys amb freqüència diària, comprovació de la dosificació de pintura i microesferes (UNE 135274), sobre, com a mínim:

- 2 mostres de 2 l de pintura obtinguda directament de la pistola.

- 3 xapes metàl·liques de 30x15x0,2 cm, que s'hauran de disposar transversalment a la línia on ha de passar la màquina espaiades 40 m com a mínim. S'hauran de deixar eixugar 30 min. abans de recollir-les.

- Cada 1000 m de marques vials o al menys amb freqüència diària, comprovació de:

- Dosificació de pintura i microesferes en xapes (UNE 135274)

- Retrorreflexió in-situ (UNE-EN 1436)

CONTROL D'EXECUCIÓ. CRITERIS DE PRESA DE MOSTRES:

Es seguiran les instruccions de la DF i els criteris indicats a la UNE-EN 1436 i en les respectives normes de procediment de cada assaig.

Durant l'aplicació de la pintura s'obtiniran mostres per a fer assaigs, davant de la DF. Aquestes mostres seran com a mínim:

- 2 mostres de 2 l de pintura directament de la pistola per lot d'acceptació.

- 10-12 xapes metàl·liques per lot d'acceptació. Aquestes xapes de 30x15x0,2 cm s'hauran de disposar a la línia on ha de passar la màquina espaiades 40 m, en sentit transversal. S'hauran de deixar eixugar 30 min. abans de recollir-les.

CONTROL D'EXECUCIÓ. INTERPRETACIÓ DE RESULTATS I ACTUACIONS EN CAS D'INCOMPLIMENT:

La unitat d'obra s'ha d'executar d'acord a les condicions indicades al plec. El contractista haurà de corregir els defectes observats.

Els assaigs d'identificació dels materials han de complir les indicacions del plec, amb les toleràncies indicades a la norma UNE 135200-2.

Les dotacions d'aplicació mitjanes dels materials, obtingudes a partir de les làmines metàl·liques, han de complir les especificacions de projecte i/o del plec de condicions tècniques particulars. La dispersió dels valors obtinguts, expressada en funció del coeficient de variació, ha de ser inferior al 10 %.

Es rebutjaran, i per tant, hauran de ser reposades totes les marques vials avaluades que presentin, en qualsevol dels períodes de 30, 180 i 730 dies exigits com a garantia, valors inferiors als especificats.

CONTROL DE L'OBRA ACABADA. OPERACIONS DE CONTROL:

Els punts de control més destacables són els següents:

Inspecció visual de la unitat acabada.

- Assaigs de la marca vial en servei. Es realitzaran les següents determinacions mitjançant un sistema d'avaluació dinàmic "in situ":

- Obtenició del coeficient de retrorreflexió de la marca vial (UNE-EN 1436), als 30, 180 i 730 dies de la seva aplicació.

- Es requereixen els següents assaigs:

- Resistència al lliscament (UNE-EN 1436)

- Grau deteriorament

- Evolució del factor de luminància (UNE 48073-2)

CONTROL DE L'OBRA ACABADA. CRITERIS DE PRESA DE MOSTRES:

Els controls s'han de realitzar segons les instruccions de la DF.

CONTROL DE L'OBRA ACABADA. INTERPRETACIÓ DE RESULTATS I ACTUACIONS EN CAS D'INCOMPLIMENT:

Correcció per part del contractista de les irregularitats observades.

No es permetrà la continuació dels treballs fins que no estiguin solucionats els errors d'execució.

FD - SANEJAMENT I CANALITZACIONS

FD5 - DRENATGES

FD5J - CAIXES PER A EMBORNALS**0.- ELEMENTS QUE CONTEMPLA EL PLEC****FD5J534E.****1.- DEFINICIÓ I CONDICIONS DE LES PARTIDES D'OBRA EXECUTADES**

Execució de caixa per a embornals o interceptors, sobre solera de formigó.

S'han considerat els materials següents:

- Caixa de formigó
- Caixa de maó calat arrebossada i lliscada i eventualment esquerdejada per fora

L'execució de la unitat d'obra inclou les operacions següents:

En caixa de formigó:

- Comprovació de la superfície d'assentament
- Col·locació del formigó de la solera
- Muntatge de l'encofrat
- Preparació de la trobada de la caixa amb el tub de desguàs
- Col·locació del formigó de la caixa
- Desmuntatge de l'encofrat
- Cura del formigó

En caixa de maó:

- Comprovació de la superfície d'assentament
- Col·locació del formigó de la solera
- Col·locació dels maons amb morter
- Preparació de la trobada de la caixa amb el tub de desguàs
- Arrebossat i lliscat de l'interior de la caixa
- Esquerdejat exterior de la caixa, en el seu cas

CONDICIONS GENERALS:

La solera ha de quedar plana, anivellada i a la fondària prevista a la DT.

La caixa ha de quedar aplomada i ben assentada sobre la solera.

El nivell del coronament ha de permetre la col·locació del bastiment i la reixa enrasats amb el paviment o zona adjacent sense sobresortir d'ella.

El forat per al pas del tub de desguàs ha de quedar preparat.

Els angles interiors han de ser arrodonits.

La caixa acabada ha d'estar neta de qualsevol tipus de residu.

Toleràncies d'execució:

- Desviació lateral:
 - Línia de l'eix: ± 24 mm
 - Dimensions interiors: $\pm 5 D$, < 12 mm
(D = la dimensió interior màxima expressada en m)
- Nivell soleres: ± 12 mm
- Gruix (e):
 - e ≤ 30 cm: $+ 0,05$ e (≤ 12 mm), $- 8$ mm
 - e > 30 cm: $+ 0,05$ e (≤ 16 mm), $- 0,025$ e (≤ -10 mm)

CAIXA DE FORMIGÓ:

El formigó col·locat no ha de tenir disgregacions o buits a la massa.

La secció de l'element no ha de quedar disminuïda en cap punt per la introducció d'elements de l'encofrat ni d'altres.

La resistència característica del formigó es comprovarà d'acord amb l'article 86 de l'EHE-08

CAIXA DE MAÓ:

Els maons han d'estar col·locats a trencajunts i les filades han de ser horitzontals.

Els junts han d'estar plens de morter.

La superfície interior ha de quedar revestida amb un arrebossat de gruix uniforme i ben adherit a la paret, i acabada amb un lliscat de pasta de portland. El revestiment ha de ser llis, sense fissures, forats o altres defectes.

Gruix dels junts: $\leq 1,5$ cm

Gruix de l'arrebossat i del lliscat: $1,1$ cm

Toleràncies d'execució:

- Horitzontalitat de les filades: ± 2 mm/m
- Gruix de l'arrebossat i del lliscat: ± 2 mm

ESQUERDEJAT EXTERIOR:

La superfície exterior ha de quedar coberta sense discontinuïtats amb un esquerdejat ben adherit a la paret.

Gruix de l'arrebossat esquerdejat: $\leq 1,8$ cm

2.- CONDICIONS DEL PROCÉS D'EXECUCIÓ

CONDICIONS GENERALS:

S'ha de treballar a una temperatura ambient que oscil·li entre els 5°C i els 40°C , sense pluja.

CAIXA DE FORMIGÓ:

No pot transcórrer més d'1,5 hora des de la fabricació del formigó fins el formigonament, a menys que la DF ho cregui convenient per aplicar medis que retardin l'adormiment.

L'abocada s'ha de fer des d'una alçària petita i sense que es produeixin disgregacions.

CAIXA DE MAÓ:

Els maons que s'han de col·locar han de tenir la humitat necessària per tal que no absorbeixin l'aigua del morter.

L'obra s'ha d'aixecar per filades senceres.

L'arrebossat s'ha d'aplicar un cop sanejades i humitejades les superfícies que l'han de rebre.

3.- UNITAT I CRITERIS D'AMIDAMENT

EMBORNALS:

Unitat mesurada segons les especificacions de la DT.

4.- NORMATIVA DE COMPLIMENT OBLIGATORI

* Orden de 6 de febrero de 1976 por la que se aprueba el Pliego de prescripciones técnicas generales para obras de carreteras y puentes (PG 3/75)

* Orden FOM/1382/2002 de 16 de mayo, por la que se actualizan determinados artículos del pliego de prescripciones técnicas generales para obras de carreteras y puentes relativos a la construcción de explanaciones, drenajes y cimentaciones.

* Orden de 14 de mayo de 1990 por la que se aprueba la Instrucción de carreteras 5.2-IC: Drenaje superficial

Real Decreto 1247/2008, de 18 de julio, por el que se aprueba la Instrucción de Hormigón Estructural (EHE-08).

FD - SANEJAMENT I CANALITZACIONS**FD5 - DRENATGES****FD5Z - ELEMENTS AUXILIARS PER A DRENATGES****0.- ELEMENTS QUE CONTEMPLA EL PLEC****FD5ZBJC4.****1.- DEFINICIÓ I CONDICIONS DE LES PARTIDES D'OBRA EXECUTADES**

Subministrament i col·locació d'elements auxiliars per a drenatges.

S'han considerat els elements següents:

- Bastiment i/o reixa, per a embornal, interceptor o pericó
- Filtre per a bonera sifònica

L'execució de la unitat d'obra inclou les operacions següents:

- Comprovació de la superfície de recolzament
- Col·locació del morter, si és el cas
- Col·locació de l'element

CONDICIONS GENERALS:

El bastiment o la reixa fixa col·locat ha de quedar ben assentat sobre les parets de l'element drenant, anivellades abans amb morter. Ha d'estar sòlidament fixat amb potes d'ancoratge. Aquestes no han de sobresortir de les parets de l'element drenant.

La part superior del bastiment i de la reixa han de quedar al mateix pla que el paviment perimetral, i han de mantenir el seu pendent.

La reixa, quan no hagi de quedar fixa, ha de quedar recolzada sobre el bastiment a tot el seu perímetre.

La reixa col·locada no ha de tenir moviments que puguin provocar el seu trencament per impacte o bé produir sorolls.

Les reixes practicables han d'obrir i tancar correctament.

Toleràncies d'execució:

- Guerxament: ± 2 mm

- Nivell entre el bastiment o la reixa i el paviment: - 10 mm, + 0 mm

2.- CONDICIONS DEL PROCÉS D'EXECUCIÓ

El procés de col·locació no ha de produir desperfectes, ni ha de modificar les condicions exigides per al material.

3.- UNITAT I CRITERIS D'AMIDAMENT

BASTIMENT:

m de llargària amidada segons les especificacions de la DT.

FILTRE, REIXA I BASTIMENT I REIXA PRACTICABLE:

Unitat mesurada segons les especificacions de la DT.

4.- NORMATIVA DE COMPLIMENT OBLIGATORI

No hi ha normativa de compliment obligatori.

5.- CONDICIONS DE CONTROL D'EXECUCIÓ I DE L'OBRA ACABADA

CONTROL D'EXECUCIÓ. OPERACIONS DE CONTROL:

Les tasques de control a realitzar són les següents:

- Seguiment del procés de col·locació.

CONTROL DE L'OBRA ACABADA. OPERACIONS DE CONTROL:

Les tasques de control a realitzar són les següents:

- Inspecció de les condicions d'assentament del bastiment

- Comprovació de les toleràncies d'ajust i de nivell respecte al paviment

CRITERIS DE PRESA DE MOSTRES:

El control es realitzarà sobre totes les unitats existents a l'obra.

INTERPRETACIÓ DE RESULTATS I ACTUACIONS EN CAS D'INCOMPLIMENT:

Correcció per part del contractista de les irregularitats observades.

CRITERIS DE PRESA DE MOSTRES:

FD - SANEJAMENT I CANALITZACIONS

FDB - SOLERES PER A POUS DE REGISTRE

0.- ELEMENTS QUE CONTEMPLA EL PLEC

FDB27469.

1.- DEFINICIÓ I CONDICIONS DE LES PARTIDES D'OBRA EXECUTADES

Solera de formigó o llambordins, per a pous de registre.

S'han considerat els tipus següents:

- Solera de formigó en massa, recte o amb forma de mitja canya.

- Soleres de formigó amb armadura lleugera

- Solera de llambordins, col·locats sobre un llit de formigó.

L'execució de la unitat d'obra inclou les operacions següents:

Solera de llambordins:

- Comprovació de la superfície d'assentament

- Col·locació del formigó de base

- Cura del formigó

- Col·locació dels llambordins de la solera

- Col·locació de la beurada

Solera de formigó:

- Comprovació de la superfície d'assentament

- Col·locació del formigó de la solera i de la mitja canya, en el seu cas

- Cura del formigó

CONDICIONS GENERALS:

La solera ha de quedar anivellada i a la fondària prevista a la DT, excepte la zona de la mitja canya, ha de quedar plana.

El formigó ha de ser uniforme i continu. No ha de tenir esquerdes o defectes de formigonament com disgregacions o buits a la massa.

La secció de la solera no ha de quedar disminuïda en cap punt.

La resistència característica del formigó es comprovarà d'acord amb l'article 86 de l'EHE-08

SOLERA DE FORMIGÓ:

En la solera amb mitja canya, per sobre la solera, i amb el mateix formigó, s'ha de formar una mitja canya entre les boques d'entrada i sortida del pou. Ha de tenir el mateix diàmetre que el tub de la conducció i ha de quedar encastada. Les banquetes laterals han de quedar a l'alçària de mig tub.

Amplària de la mitja canya: Aproximadament igual al D del tub

Toleràncies d'execució:

- Desviació lateral:

- Línia de l'eix: ± 24 mm

- Dimensions interiors: ± 5 D, < 12 mm

(D = la dimensió interior màxima expressada en m)

- Nivell soleres: ± 12 mm

- Gruix (e):

- e ≤ 30 cm: + 0,05 e (≤ 12 mm), - 8 mm

- e > 30 cm: + 0,05 e (≤ 16 mm), - 0,025 e (≤ -10 mm)

- Planor: ± 10 mm/m

SOLERES DE FORMIGÓ AMB ARMADURA LLEUGERA:

Els diàmetres, la forma, les dimensions i la disposició de les armadures han de ser les especificades a la DT.

Les barres no han de tenir defectes superficials ni esquerdes.

Les armadures han de ser netes, no han de tenir òxid no adherent, pintura, greix, ni d'altres substàncies perjudicials.

SOLERA DE LLAMBORDINS:

Les peces han de quedar col·locades en filades rectes i a trencajunt. Han de quedar ben assentades i encaixades horitzontalment sobre el llit de formigó.

Els junts entre peces han de tenir el mínim gruix. Han de quedar plens de beurada de ciment.

Gruix dels junts entre les peces: $\leq 0,8$ cm

Toleràncies d'execució:

- Dimensions: + 2%, - 1%

- Gruix del llit de formigó: - 5%

- Nivell de la solera: ± 20 mm

2.- CONDICIONS DEL PROCÉS D'EXECUCIÓ

CONDICIONS GENERALS:

La temperatura ambient per a formigonar ha d'estar entre 5°C i 40°C.

El formigó s'ha de posar a l'obra abans que s'iniciï el seu adormiment. L'abocada s'ha de fer de manera que no es produeixin disgregacions. S'ha de compactar.

Els treballs s'han de realitzar amb el pou lliure d'aigua i terres engrunades.

SOLERES DE FORMIGÓ AMB ARMADURA LLEUGERA:

El doblegat de l'armadura s'ha de realitzar en fred.

No s'han d'adreçar colzes excepte si es pot verificar que no es faran malbé.

S'han de col·locar separadors per a garantir el recobriment mínim i no han de produir fissures ni filtracions al formigó. La disposició dels separadors ha de complir l'especificat en la taula 69.8.2 de l'EHE-08

SOLERA DE LLAMBORDINS:

Les peces per col·locar han d'estar netes. S'han d'assentar manualment i ajustar a truc de maceta a sobre del formigó fresc.

3.- UNITAT I CRITERIS D'AMIDAMENT

Unitat mesurada segons les especificacions de la DT.

Aquest criteri no inclou la preparació de la superfície d'assentament.

4.- NORMATIVA DE COMPLIMENT OBLIGATORI

Real Decreto 1247/2008, de 18 de julio, por el que se aprueba la Instrucción de Hormigón Estructural (EHE-08).

FD - SANEJAMENT I CANALITZACIONS

FDD - PARETS PER A POUS DE REGISTRE**0.- ELEMENTS QUE CONTEMPLA EL PLEC**

FDD1A529,FDDZ51D9,FDDZAHB4,FDDZAHD4,FDD1A229.

1.- DEFINICIÓ I CONDICIONS DE LES PARTIDES D'OBRA EXECUTADES

Formació de parets per a pous de registre circulars, quadrats o rectangulars i la col·locació dels elements complementaris.

S'han considerat els materials següents per a les parets del pou:

- Maons ceràmics agafats amb morter, amb arrebossat i lliscat interior de la paret i eventualment, esquerdejat exterior
- Peces prefabricades de formigó agafades amb morter

S'han considerat els elements complementaris de pous de registre, següents.

- Bastiment i tapa
- Graó d'acer galvanitzat
- Graó de ferro colat
- Junt d'estanquitat amb fleixos d'acer inoxidable i anelles d'expansió

L'execució de la unitat d'obra inclou les operacions següents:

Parets:

- Comprovació de la superfície de recolzament
- Col·locació de les peces agafades amb morter
- Acabat de les parets, en el seu cas
- Comprovació de l'estanquitat del pou

En el bastiment i tapa:

- Comprovació de la superfície de recolzament
- Col·locació del morter d'anivellament
- Col·locació del conjunt de bastiment i tapa, agafat amb morter

En el graó:

- Comprovació i preparació dels punts d'encastament
- Col·locació dels graons amb morter

PARET PER A POU:

El pou ha de ser estable i resistent.

Les parets del pou han de quedar aplomades, excepte en el tram previ al coronament, on s'ha d'anar reduint les dimensions del pou fins arribar a les de la tapa.

Les generatrius o la cara corresponents als graons d'accés han de quedar aplomades de dalt a baix.

Els junts han d'estar plens de morter.

El nivell del coronament ha de permetre la col·locació del bastiment i la tapa enrasats amb el paviment.

La superfície interior ha de ser llisa i estanca.

Han de quedar preparats els orificis, a diferent nivell, d'entrada i sortida de la conducció.

Toleràncies d'execució:

- Secció interior del pou: ± 50 mm
- Aplomat total: ± 10 mm

PARET DE PECES PREFABRICADES DE FORMIGÓ:

La paret ha d'estar constituïda per peces prefabricades de formigó agafades amb morter, recolzades a sobre d'un element resistent.

La peça superior ha de ser reductora per a passar de les dimensions del pou a les de la tapa.

PARET DE MAÓ:

Els maons han d'estar col·locats a trencajunts i les filades han de ser horitzontals.

La paret ha de quedar recolzada sobre una solera de formigó.

La superfície interior ha de quedar revestida amb un arrebossat de gruix uniforme i ben adherit a la paret, i acabat amb un lliscat de pasta de ciment portland.

El revestiment, un cop sec, ha de ser llis, sense fissures, forats o d'altres defectes. No ha de ser polsegós.

Gruix dels junts: $\leq 1,5$ cm

Gruix de l'arrebossat i el lliscat: ≤ 2 cm

Toleràncies d'execució:

- Horitzontalitat de les filades: ± 2 mm/m
- Gruix de l'arrebossat i el lliscat: ± 2 mm

PARET EXTERIOR ACABADA AMB UN ESQUERDEJAT EXTERIOR:

La superfície exterior ha de quedar coberta sense discontinuïtats amb un esquerdejat ben adherit a la paret.

Gruix de l'esquerdejat: $\leq 1,8$ cm

BASTIMENT I TAPA:

El bastiment col·locat ha de quedar ben assentat sobre les parets de l'element que s'ha de tapar,

anivellades prèviament amb morter.

Ha de quedar sòlidament travat per una anella perimetral de morter.

L'anella no ha de provocar el trencament del paviment perimetral i no ha de sortir lateralment de les parets del pou.

La tapa ha de quedar recolzada a sobre del bastiment a tot el seu perímetre. No ha de tenir moviments que puguin provocar el seu trencament per impacte o bé produir sorolls.

Un cop col·locada la tapa, el dispositiu de fixació ha de garantir que només podrà ser retirada per personal autoritzat i que no podrà tenir desplaçaments accidentals.

Les tapes practicables, han d'obrir i tancar correctament.

La part superior del bastiment i la tapa ha de quedar al mateix pla que el paviment perimetral i mantenir el seu pendent.

Toleràncies d'execució:

- Nivell entre la tapa i el paviment: ± 2 mm
- Ajust lateral entre bastiment i tapa: ± 4 mm
- Nivell entre tapa i paviment: ± 5 mm

GRAÓ:

El graó col·locat ha de quedar anivellat i paral·lel a la paret del pou.

Han d'estar alineats verticalment.

Ha d'estar sòlidament fixat a la paret per encastament dels seus extrems agafats amb morter.

Els graons s'han d'anar col·locant a mida que s'aixeca el pou.

Llargària d'encastament: ≥ 10 cm

Distància vertical entre graons consecutius: ≤ 35 cm

Distància vertical entre la superfície i el primer graó: 25 cm

Distància vertical entre l'últim graó i la solera: 50 cm

Resistència a una càrrega vertical de 2 kN en l'extrem del graó (senzill):

- Deformació sota càrrega: = 5 mm
- Deformació remanent: = 1 mm
- Resistència a la tracció horitzontal: = 3,5 kN

Resistència a una càrrega vertical de 2 kN en l'extrem del graó (doble):

- Deformació sota càrrega: = 10 mm
- Deformació remanent: = 2 mm
- Resistència a la tracció horitzontal: = 3,5 kN

Toleràncies d'execució:

- Nivell: ± 10 mm
- Horitzontalitat: ± 1 mm
- Paral·lelisme amb la paret: ± 5 mm

2.- CONDICIONS DEL PROCÉS D'EXECUCIÓ

CONDICIONS GENERALS:

El procés de col·locació no ha de produir desperfectes, ni ha de modificar les condicions exigides per al material.

PARET PER A POU:

Els treballs s'han de fer a una temperatura ambient entre 5°C i 35°C, sense pluja.

PARET DE PECES PREFABRICADES DE FORMIGÓ:

La col·locació s'ha de realitzar sense que les peces rebin cops.

PARET DE MAÓ:

Els maons per col·locar han de tenir la humitat necessària per tal que no absorbeixin l'aigua del morter.

L'obra s'ha d'aixecar per filades senceres.

Els arrebossats s'han d'aplicar un cop sanejades i humitejades les superfícies que els han de rebre.

El lliscat s'ha de fer en una sola operació.

3.- UNITAT I CRITERIS D'AMIDAMENT

ELEMENTS COMPLEMENTARIS:

Unitat mesurada segons les especificacions de la DT.

PARET PER A POU:

m de fondària amidada segons les especificacions de la DT.

4.- NORMATIVA DE COMPLIMENT OBLIGATORI

* Orden de 6 de febrero de 1976 por la que se aprueba el Pliego de prescripciones técnicas generales para obras de carreteras y puentes (PG 3/75)

* Orden FOM/1382/2002 de 16 de mayo, por la que se actualizan determinados artículos del pliego de prescripciones técnicas generales para obras de carreteras y puentes relativos a la construcción de explanaciones, drenajes y cimentaciones.

5.- CONDICIONS DE CONTROL D'EXECUCIÓ I DE L'OBRA ACABADA

CONTROL D'EXECUCIÓ. OPERACIONS DE CONTROL EN BASTIMENTS I TAPES DE FOSA:

Les tasques de control a realitzar són les següents:

- Seguiment del procés de col·locació.

CONTROL D'EXECUCIÓ. OPERACIONS DE CONTROL EN GRAONS:

Les tasques de control a realitzar són les següents:

- Comprovacions de resistència i deformació a càrregues horitzontals i verticals (UNE-EN 1917), sempre que es canviï de procedència.
- Comprovació geomètrica de les toleràncies d'execució sobre un 10 % del graons col·locats.

CONTROL DE L'OBRA ACABADA. OPERACIONS DE CONTROL EN BASTIMENTS I TAPES DE FOSA:

Les tasques de control a realitzar són les següents:

- Inspecció de les condicions d'assentament del bastiment
- Comprovació de les toleràncies d'ajust i de nivell respecte al paviment

CONTROL DE L'OBRA ACABADA. OPERACIONS DE CONTROL EN GRAONS:

Les tasques de control a realitzar són les següents:

- Inspecció visual de totes les peces col·locades

CRITERIS DE PRESA DE MOSTRES:

El control es realitzarà sobre totes les unitats existents a l'obra.

INTERPRETACIÓ DE RESULTATS I ACTUACIONS EN CAS D'INCOMPLIMENT:

Correcció per part del contractista de les irregularitats observades.

FG - INSTAL·LACIONS ELÈCTRIQUES

FG3 - CABLES ELÈCTRICS PER A TENSIÓ BAIXA I SISTEMES DE DISTRIBUCIÓ ELÈCTRICA

FG31 - CABLES DE COURE DE 0,6/1 KV

1.- DEFINICIÓ I CONDICIONS DE LES PARTIDES D'OBRA EXECUTADES

Estesa i col·locació de cable elèctric destinat a sistemes de distribució en tensió baixa i instal·lacions en general, per a serveis fixes, amb conductor de coure, de tensió assignada 0,6/1kV. S'han considerat els tipus següents:

- Cable flexible de designació RZ1-K (AS), amb aïllament de barreja de polietilè reticulat (XLPE) i coberta de poliolefines termoplàstiques , UNE 21123-4
- Cable flexible de designació RV-K amb aïllament de barreja de polietilè reticulat (XLPE) i coberta de barreja de policlorur de vinil (PVC), UNE 21123-2
- Cable flexible de designació RZ1-K (AS+), amb aïllament de barreja de polietilè reticulat (XLPE) + mica i coberta de poliolefines termoplàstiques , UNE 21123-4
- Cable flexible de designació SZ1-K (AS+), amb aïllament d'elastòmers vulcanitzats i coberta de poliolefines termoplàstiques , UNE 21123-4
- Cable rígid de designació RV, amb aïllament de barreja de polietilè reticulat (XLPE) i coberta de barreja de policlorur de vinil (PVC), UNE 21123-2
- Cable rígid de designació RZ, amb aïllament de barreja de polietilè reticulat (XLPE), UNE 21030
- Cable rígid de designació RVFV, amb armadura de fleix d'acer, aïllament de barreja de polietilè reticulat (XLPE) i coberta de barreja de policlorur de vinil (PVC), UNE 21123-2
- Cable flexible de designació ZZ-F (AS), amb aïllament i coberta d'elastòmers termoestables.

S'han considerat els tipus de col·locació següents:

- Col·locat superficialment
- Col·locat en tub
- Col·locat en canal o safata
- Col·locat aeri

L'execució de la unitat d'obra inclou les operacions següents:

- Estesa, col·locació i tibet del cable si es el cas

CONDICIONS GENERALS:

Els empalmaments i derivacions s'han de fer amb borns o regletes de connexió, prohibint-se expressament el fer-ho per simple recargolament o enrotllament dels fils, de forma que es garanteixi tant la continuïtat elèctrica com la de l'aïllament.

El recorregut ha de ser l'indicat a la DT.

Els conductors han de quedar estesos de manera que les seves propietats no quedin danyades.

Els conductors han d'estar protegits contra els danys mecànics que puguin venir després de la seva instal·lació.

El conductor ha de penetrar dins les caixes de derivació i de mecanismes.

El cable ha de portar una identificació mitjançant anelles o brides del circuit al qual pertany,

a la sortida del quadre de protecció.

No ha d'haver-hi empalmaments entre les caixes de derivació, ni entre aquestes i els mecanismes.

Penetració del conductor dins les caixes: ≥ 10 cm

Toleràncies d'instal·lació:

- Penetració del conductor dins les caixes: ± 10 mm

Distància mínima al terra en creuaments de vials públics:

- Sense transit rodats: ≥ 4 m

- Amb transit rodats: ≥ 6 m

COL·LOCAT SUPERFICIALMENT:

El cable ha de quedar fixat als paraments o al sostre mitjançant brides, collarins o abraçadores de forma que no en surti perjudicada la coberta.

Quan es col·loca muntat superficialment, la seva fixació al parament ha de quedar alineada paral·lelament al sostre o al paviment i la seva posició ha de ser la fixada al projecte.

Distància horitzontal entre fixacions: ≤ 80 cm

Distància vertical entre fixacions: ≤ 150 cm

En cables col·locats amb grapes sobre façanes s'aprofitarà, en la mesura del possible, les possibilitats d'ocultació que ofereixi aquesta.

El cable es subjectarà a la paret o sostre amb les grapes adequades. Les grapes han de ser resistents a la intempèrie i en cap cas han de malmetre el cable. Han d'estar fermament subjectes al suport amb tacs i cargols.

Quan el cable ha de recórrer un tram sense suports, com per exemple passar d'un edifici a un altre, es penjarà d'un cable fiador d'acer galvanitzat sòlidament subjectat pels extrems.

En els creuaments amb altres canalitzacions, elèctriques o no, es deixarà una distància mínima de 3 cm entre els cables i aquestes canalitzacions o be es disposarà un aïllament suplementari. Si l'encreuament es fa practicant un pont amb el mateix cable, els punts de fixació immediats han d'estar el suficientment propers per tal d'evitar que la distància indicada pugui deixar d'existir.

COL·LOCACIÓ AÈRIA:

El cable quedarà unit als suports pel neutre fiador que es el que aguantarà tot l'esforç de tracció.

En cap cas està permès fer servir un conductor de fase per a subjectar el cable.

La unió del cable amb el suport es durà a terme amb una peça adient que empresoni el neutre fiador per la seva coberta aïllant sense malmetre-la. Aquesta peça ha d'incorporar un sistema de tesat per tal de donar-li al cable la seva tensió de treball un cop estesa la línia. Ha de ser d'acer galvanitzat hi no ha de provocar cap retorçiment al conductor neutre fiador en les operacions de tesat.

Tant les derivacions com els empalmaments es faran coincidir sempre amb un punt de fixació, ja sigui en xarxes sobre suports o en xarxes sobre façanes o be en combinacions d'aquestes.

COL·LOCAT EN TUBS:

Quan el cable passi de subterrani a aeri, es protegirà el cable soterrat des de 0,5 m per sota del paviment fins a 2,5 m per sobre amb un tub d'acer galvanitzat.

La connexió entre el cable soterrat i el que transcorre per la façana o suport es farà dintre d'una caixa de doble aïllament, situada a l'extrem del tub d'acer, resistent a la intempèrie i amb premsaestopes per a l'entrada i sortida de cables.

Els empalmaments i connexions es faran a l'interior de pericons o be en les caixes dels mecanismes.

Es duran a terme de manera que quedi garantida la continuïtat tant elèctrica com de l'aïllament. A la vegada ha de quedar assegurada la seva estanquitat i resistència a la corrosió.

El diàmetre interior dels tubs serà superior a dues vegades el diàmetre del conductor.

Si en un mateix tub hi ha més d'un cable, aleshores el diàmetre del tub ha de ser suficientment gran per evitar embussaments dels cables.

2.- CONDICIONS DEL PROCÉS D'EXECUCIÓ

CONDICIONS GENERALS:

L'instal·lador prendrà cura que no pateixi torsions ni danys a la seva coberta en treure'l de la bobina.

Es tindrà cura al treure el cable de la bobina per tal de no causar-li retorçaments ni coques. Temperatura del conductor durant la seva instal·lació: $\geq 0^{\circ}\text{C}$

No ha de tenir contacte amb superfícies calentes, ni que desprenguin irradiacions.

Si l'estesa del cable es amb tensió, es a dir estirant per un extrem del cable mentre es va desentrotllant de la bobina, es disposaran politges als suports i en els canvis de direcció per tal de no sobrepassar la tensió màxima admissible pel cable. El cable s'ha d'estirar de la bobina estirant per la part superior. Durant l'operació es vigilarà permanentment la tensió del cable. Un cop el cable a dalt dels suports es procedirà a la fixació i tibet amb els tensors que incorporen les peces de suport.

Durant l'estesa del cable i sempre que es prevegin interrupcions de l'obra, els extrems es protegiran per tal de que no hi entri aigua.

La força màxima de tracció durant el procés d'instal·lació serà tal que no provoqui allargaments superiors al 0,2%. Per a cables amb conductor de coure, la tensió màxima admissible durant l'estesa serà de 50 N/mm².

En el traçat de l'estesa del cable es disposaran rodets en els canvis de direcció i en general allí on es consideri necessari per tal de no provocar tensions massa grans al conductor.

Radi de curvatura mínim admissible durant l'estesa:

- Cables unipolars: Radi mínim de quinze vegades el diàmetre del cable.
- Cables multiconductors: Radi mínim de dotze vegades el diàmetre del cable.

CABLE COL·LOCAT EN TUB:

El tub de protecció ha d'estar instal·lat abans d'introduir els conductors.

El conductor s'ha d'introduir dins el tub de protecció mitjançant un cable guia prenent cura que no pateixi torsions ni danys a la seva coberta.

3.- UNITAT I CRITERIS D'AMIDAMENT

m de llargària instal·lada, amidada segons les especificacions del projecte, entre els eixos dels elements per connectar.

Aquest criteri inclou les pèrdues de material corresponents a retalls, així com l'excés previst per a les connexions.

4.- NORMATIVA DE COMPLIMENT OBLIGATORI

Real Decreto 842/2002 de 2 de agosto, por el que se aprueba el Reglamento Electrotécnico de Baja Tensión. REBT 2002

5.- CONDICIONS DE CONTROL D'EXECUCIÓ I DE L'OBRA ACABADA

CONTROL D'EXECUCIÓ. OPERACIONS DE CONTROL:

Les tasques de control a realitzar són les següents:

- Comprovació de la correcta instal·lació dels conductors
- Verificar que els tipus i seccions dels conductors s'adeqüen a l'especificat al projecte
- Verificar la no existència d'empalmaments fora de les caixes
- Verificar a caixes la correcta execució dels empalmaments i l'ús de borns de connexió adequats
- Verificar l'ús adequat dels codis de colors
- Verificar les distàncies de seguretat respecte altres conduccions (aigua, gas, gasos cremats i senyals febles) segons cadascun dels reglaments d'aplicació.
- Assaigs segons REBT.

CONTROL DE L'OBRA ACABADA. OPERACIONS DE CONTROL:

Les tasques de control a realitzar són les següents:

- Realització i emissió d'informe amb resultats dels controls i assaigs realitzats, d'acord amb el que s'especifica a la taula d'assaigs i de quantificació dels mateixos.

CRITERIS DE PRESA DE MOSTRES:

Resistència d'aïllament: Es realitzarà a tots els circuits

Rigidesa dielèctrica: Es realitzarà a les línies principals

Caiguda de tensió: Es mesuraran els circuits més desfavorables i les línies que hagin sigut modificades el seu recorregut respecte projecte.

INTERPRETACIÓ DE RESULTATS I ACTUACIONS EN CAS D'INCOMPLIMENT:

En cas d'incompliment de la Normativa vigent, es procedirà a la seva substitució.

En cas de deficiències de material o execució, es procedirà d'acord amb el que determini la DF.

FG - INSTAL·LACIONS ELÈCTRIQUES

FG3 - CABLES ELÈCTRICS PER A TENSÍO BAIXA I SISTEMES DE DISTRIBUCIÓ ELÈCTRICA

FG38 - CONDUCTORS DE COURE NUS

1.- DEFINICIÓ I CONDICIONS DE LES PARTIDES D'OBRA EXECUTADES

Conductor de coure nu, unipolar de fins a 240 mm² de secció, muntat.

S'han considerat els tipus de col·locació següents:

- Muntat superficialment
- En malla de connexió a terra

L'execució de la unitat d'obra inclou les operacions següents:

- L'estesa i empalmament
- Connexionat a presa de terra

CONDICIONS GENERALS:

Les connexions del conductor s'han de fer per soldadura sense la utilització d'àcids, o amb peces de connexió de material inoxidable, per pressió de cargol, aquest últim mètode sempre en llocs

visitables.

El cargol ha de portar un dispositiu per tal d'evitar que s'afluixi.

Les connexions entre metalls diferents no han de produir deteriorament per causes electroquímiques.

El circuit de terra no serà interromput per la col·locació de seccionadors, interruptors o fusibles.

El pas del conductor pel paviment, murs o d'altres elements constructius s'ha de fer dins d'un tub rígid d'acer galvanitzat.

El conductor no ha d'estar en contacte amb elements combustibles.

El recorregut ha de ser l'indicat a la DT.

COL·LOCAT SUPERFICIALMENT:

El conductor ha de quedar fixat mitjançant grapes al parament o sostre, o bé mitjançant brides en el cas de canals i safates.

Distància entre fixacions: <= 75 cm

EN MALLA DE CONNEXIÓ A TERRA:

El conductor ha de quedar instal·lat al fons de rases reblertes posteriorment amb terra garbellada i compactada.

El radi de curvatura mínim admès ha de ser 10 vegades el diàmetre exterior del cable en mm.

2.- CONDICIONS DEL PROCÉS D'EXECUCIÓ

L'instal·lador prendrà cura que el conductor no pateixi torsions ni danys en treure'l de la bobina.

3.- UNITAT I CRITERIS D'AMIDAMENT

m de llargària instal·lada, amidada segons les especificacions de la DT, entre els eixos dels elements o dels punts per connectar.

Aquest criteri inclou les pèrdues de material com a conseqüència dels retalls.

4.- NORMATIVA DE COMPLIMENT OBLIGATORI

Real Decreto 842/2002 de 2 de agosto, por el que se aprueba el Reglamento Electrotécnico de Baja Tensión. REBT 2002

5.- CONDICIONS DE CONTROL D'EXECUCIÓ I DE L'OBRA ACABADA

CONTROL D'EXECUCIÓ. OPERACIONS DE CONTROL:

Les tasques de control a realitzar són les següents:

- Verificar la correcta ubicació dels punts de posada a terra.
- Verificar l'execució de pous de terra, col·locació d'elèctrodes, tubs de manteniment (si existeix), ús dels connectors adequats i acabat de l'arqueta.
- Verificar la continuïtat d'entre els conductors de protecció i dels elèctrodes de posada a terra.
- Verificar la posada a terra de les conduccions metàl·liques de l'edifici.
- Mesures de resistència de terra.

CONTROL DE L'OBRA ACABADA. OPERACIONS DE CONTROL:

Les tasques de control a realitzar són les següents:

- Realització i emissió d'informe amb resultats dels controls i mesures realitzades.

CRITERIS DE PRESA DE MOSTRES:

Es comprovarà globalment

INTERPRETACIÓ DE RESULTATS I ACTUACIONS EN CAS D'INCOMPLIMENT:

En cas de valors de resistència de terra superiors a l'especificat a REBT, es procedirà a la construcció de nous pous de terra o tractament del terreny, fins que s'arribi a obtenir la resistència adequada.

Els defectes d'instal·lació hauran de ser corregits.

FH - INSTAL·LACIONS D'ENLLUMENAT

FHG - EQUIPS DE COMANDAMENT, CONTROL I REGULACIÓ

0.- ELEMENTS QUE CONTEMPLA EL PLEC

FHGAU010.

1.- DEFINICIÓ I CONDICIONS DE LES PARTIDES D'OBRA EXECUTADES

Col·locació de centre de comandament dels equips d'enllumenat.
L'execució de la unitat d'obra inclou les operacions següents:

- Execució de la base d'ancoratge de formigó
- Col·locació i anivellació de l'armari
- Instal·lació de tots els equips i mòduls necessaris per a la connexió amb les línies d'enllumenat amb la central de regulació, amb els detectors o polsadors de vianants o amb d'altres reguladors, i execució de les connexions corresponents
- Programació, en el seu cas, del microcomputador
- Comprovació del funcionament del centre de comandament

CONDICIONS GENERALS:

La posició ha de ser la reflectida a la DT o, en el seu defecte, la indicada per la DF.
Tots els components de l'interior de l'armari han de quedar situats al seu lloc i amb les connexions fetes.

ARMARI:

L'armari ha de quedar fixat sòlidament al parament per un mínim de quatre punts.

La porta ha d'obrir i tancar correctament.

L'armari ha de quedar connectat al conductor de terra.

Toleràncies:

- Posició: ± 20 mm
- Aplomat: $\pm 2\%$

MÒDULS DE SORTIDES DE POTÈNCIA A LES LÍNIES D'ENLLUMENAT:

Un cop instal·lat, s'han de poder obrir i tancar els circuits de potència a les làmpades de forma ràpida, sense intervals, sense provocar vacil·lacions o oscil·lacions en les línies.

Les sortides de cada grup de lluminàries han d'estar situades i connectades de forma que s'identifiqui fàcilment, l'agrupació i el número de grup al que corresponen. El número de grup ha de quedar indicat en el connector corresponent.

ACTUADOR LOCAL:

Ha de quedar instal·lat dins de l'armari, amb els elements necessaris per a la seva connexió a l'alimentació elèctrica, a les sortides de potència a les línies d'enllumenat i als elements d'entrada d'informació i comunicació.

El regulador ha de quedar connectat dins del bucle tancat de la xarxa de comunicació central-regulador, ha de rebre dos fils d'entrada del bucle i han de sortir dos fils per a continuar el bucle.

Qualsevol byte rebut sense error pel regulador s'ha de retransmetre incondicionalment

Ha d'haver-hi un relé a l'entrada de línia de cada regulador que ha d'eliminar el bucle quan el regulador no tingui alimentació de corrent (connectant directament els fils d'entrada amb els de sortida).

2.- CONDICIONS DEL PROCÉS D'EXECUCIÓ

El formigonament dels daus d'ancoratge s'ha de fer a una temperatura entre 5°C i 40°C, sense pluja. Abans de començar els treballs de muntatge, s'ha de fer un replanteig que ha de ser aprovat per la DF.

Les operacions de connexió s'han de fer sense tensió a la línia.

L'armari s'ha de manipular penjat d'una grua pels pern de suspensió ancorats a la seva part superior.

Un cop instal·lat i fixat s'han de retirar els pern de suspensió.

Un cop instal·lat s'ha de comprovar el funcionament correcte de tots els mecanismes, (microcomputador, connexions, sistemes de protecció, comunicació, etc.).

3.- UNITAT I CRITERIS D'AMIDAMENT

Unitat de quantitat instal·lada, amidada segons les especificacions de la DT.

4.- NORMATIVA DE COMPLIMENT OBLIGATORI

Real Decreto 842/2002 de 2 de agosto, por el que se aprueba el Reglamento Electrotécnico de Baja Tensión. REBT 2002

5.- CONDICIONS DE CONTROL D'EXECUCIÓ I DE L'OBRA ACABADA

CONTROL D'EXECUCIÓ. OPERACIONS DE CONTROL:

Les tasques de control de qualitat a l'execució de quadres generals, són les següents:

- Comprovació de la correcta implantació dels equips a l'obra.
- Comprovar la correcta identificació de fases, segons codi de colors
- Verificar el marcatge dels conductors a la sortida de línies de manera que s'identifiquin correctament tots els circuits.
- Verificar el marcatge amb materials adients, de tot el cablejat de comandament.
- Verificar la coherència entre la documentació escrita referent a la identificació de circuits

i l'execució real.

- Verificar que les seccions dels conductors s'adeqüen a les proteccions i als requisits de projecte
- Verificar la connexió dels diferents circuits, comprovant la no existència de contactes fluixos, enllaços i unions no previstes.
- Comprovar que les longituds dels conductors siguin prou folgades per poder fer arranjaments futurs sense necessitats d'enllaços.
- Verificar la correcta posada a terra de totes les parts metàl·liques del quadre.
- Verificar la correcta connexió dels conductors d'alimentació i sortides del quadre.
- Verificar la regulació de les proteccions (Intensitat, temps de retard) sigui d'acord a l'especificat.
- Assaigs a efectuar a l'obra en quadres generals segons les normes aplicables en cada cas:
 - Dispar de diferencials amb intensitat de defecte igual al nominal segons UNE-EN 61008 R.E.B.T
 - Mesura de tensions de contacte segons R.E.T.B
 - Mesura de resistència de bucle segons R.E.T.B

Aquests assaigs es realitzaran una vegada connectats tots els circuits de sortida i finalitzada la xarxa de terres.

CONTROL DE L'OBRA ACABADA. OPERACIONS DE CONTROL:

Les tasques de control a realitzar són les següents:

- Realització i emissió d'informe amb resultats dels controls i assaigs realitzats, d'acord amb el que s'especifica a la taula d'assaigs i de quantificació dels mateixos.

CRITERIS DE PRESA DE MOSTRES:

S'ha de comprovar la totalitat de la instal·lació.

INTERPRETACIÓ DE RESULTATS I ACTUACIONS EN CAS D'INCOMPLIMENT:

Es cas de deficiències de material o execució, si es pot esmenar sense canviar materials, es procedirà a fer-ho. En cas contrari es procedirà a canviar tot el material afectat.

En cas de manca d'elements o discrepàncies amb el projecte, es procedirà a l'adequació, d'acord amb el determini la DF.

FH - INSTAL·LACIONS D'ENLLUMENAT

FHM - ELEMENTS DE SUPORT PER A LLUMS EXTERIORS

0.- ELEMENTS QUE CONTEMPLA EL PLEC

FHM11N22.

1.- DEFINICIÓ I CONDICIONS DE LES PARTIDES D'OBRA EXECUTADES

Suports metàl·lics per a llums exteriors, col·locats ancorats al paviment i els seus components acoblats a aquests.

S'han considerat els elements següents:

- Columnes d'acer galvanitzat de forma recta o troncocònica, ancorades amb un dau de formigó
- Bàcul troncocònic o amb braç de tub, de planxa d'acer galvanitzat, de fins a 10 m d'alçària i 2,5 m de sortint, d'un braç, amb base-platina i porta, col·locat sobre dau de formigó.
- Braç mural, parabòlic o recte, de tub d'acer galvanitzat, o braç mural recte de planxa d'acer troncopiramidal galvanitzat, de fins a 2 m de llargària, per a cantonada o no, fixat amb platina i cargols.
- Creueta d'acer, galvanitzat o amb imprimació antioxidant, de fins a 3 m de llargària, acoblada amb brida o amb platina a tub d'acer.

L'execució de la unitat d'obra inclou les operacions següents:

Suports verticals, ancorats al paviment:

- Formigonament del dau de base, amb les pern d'ancoratge
- L'hissat, fixació i anivellament
- Connexionat a la xarxa

Braç mural:

- Fixació i anivellament
- Connexionat a la xarxa

Creueta:

- Muntatge, fixació i anivellament

CONDICIONS GENERALS:

La posició ha de ser la reflectida a la DT o, en el seu defecte, la indicada per la DF.

SUPORTS VERTICALS:

S'ha d'instal·lar en posició vertical.
Ha de quedar fixada sòlidament a la base de formigó pels seus pernns.
La fixació de la platina de base als pernns s'ha de fer mitjançant volanderes, femelles i contrafemelles.
La situació de la porta del compartiment per a accessoris ha de ser la recomenada per l'UNE 72-402.
Ha de quedar connectat al conductor de terra mitjançant la pressió de terminal, cargol i femelles.
Toleràncies d'execució:
- Verticalitat: ± 10 mm/3 m
- Posició: ± 50 mm
BRAÇ MURAL:
El sobreeixidor ha de quedar fixat sòlidament a la paret pels seus pernns.
La fixació de la platina de base als pernns s'ha de fer mitjançant volanderes, femelles i contrafemelles.
Ha de quedar connectat al conductor de terra mitjançant la pressió de terminal, cargol i femelles.
Toleràncies d'execució:
- Posició: ± 20 mm
CREUETA:
Ha de quedar fixat sòlidament al fust de la columna mitjançant cargols(platina) o amb una brida(brida).
La fixació s'ha de fer pel punt central de la creueta.
L'accés dels cables d'alimentació i protecció a la creueta s'ha de fer pel punt central de la mateixa.
L'accés dels cables d'alimentació i protecció del llum s'ha de fer mitjançant la pràctica de taladres de diàmetre adequat a la creueta, just en el punt de subjecció del llum.
Toleràncies d'execució:
- Posició: ± 20 mm

2.- CONDICIONS DEL PROCÉS D'EXECUCIÓ

CONDICIONS GENERALS:

La instal·lació elèctrica s'ha de fer sense tensió a la línia.

SUPORTS VERTICALS:

S'ha d'utilitzar un camió-grua per descarregar i manipular el pal durant la seva fixació.
Durant el muntatge s'ha de deixar lliure i acotada una zona de radi igual a l'alçària del pal més 5 m.
Cal que la zona de treball quedi degudament senyalitzada amb una tanca i llums vermells durant la nit.

3.- UNITAT I CRITERIS D'AMIDAMENT

Unitat de quantitat instal·lada, amidada segons les especificacions de la DT.

4.- NORMATIVA DE COMPLIMENT OBLIGATORI

NORMATIVA GENERAL:

Real Decreto 842/2002 de 2 de agosto, por el que se aprueba el Reglamento Electrotécnico de Baja Tensión. REBT 2002

SUPORTS VERTICALS:

UNE-EN 40-2:2006 Columnas y báculos de alumbrado. Parte 2: Requisitos generales y dimensiones.
UNE-EN 40-5:2003 Columnas y báculos de alumbrado. Parte 5: Requisitos para las columnas y báculos de alumbrado de acero.

FH - INSTAL·LACIONS D'ENLLUMENAT

FHN - LLUMS PER A EXTERIORS

FHNK - APLICS AMB LÀMPADES FLUORESCENTS

0.- ELEMENTS QUE CONTEMPLA EL PLEC

FHNK1121.

1.- DEFINICIÓ I CONDICIONS DE LES PARTIDES D'OBRA EXECUTADES

Aplics per a exteriors amb làmpades halògenes, incandescents o fluorescents no integrades (sense equip incorporat).

S'han considerat els tipus de col·locació següents:

- Aplics muntats superficialment
- Aplics encastats al parament

L'execució de la unitat d'obra inclou les operacions següents:

- Replanteig de la unitat d'obra
- Muntatge, fixació i anivellament
- Connexionat
- Col·locació de les làmpades, en el seu cas
- Comprovació del funcionament
- Retirada de l'obra de les restes d'embalatges, retalls de tubs, cables, etc.

CONDICIONS GENERALS:

La posició ha de ser la reflectida a la DT o, en el seu defecte, la indicada per la DF.
Tots els materials que intervenen en la instal·lació han de ser compatibles entre si. Per aquest motiu, el muntatge i les connexions dels aparells han d'estar fets amb els materials i accessoris subministrats pel fabricant, o expressament aprovats per aquest.

Ha de quedar fixat sòlidament al suport, amb el sistema de fixació disposat pel fabricant.

Els cables han d'entrar al cos de la lluminària pels punts previstos pel fabricant.

Ha de quedar garantit el grau de protecció de la lluminària en el punt d'entrada dels cables.

No s'han de transmetre esforços entre els elements de la instal·lació elèctrica (tubs i cables) i la lluminària.

Un cop instal·lat ha de ser possible el desmuntatge de les parts del llum que necessitin manteniment.

Ha d'estar connectada a la xarxa d'alimentació elèctrica i a la línia de terra.

La làmpada ha de quedar allotjada al portalàmpades i fent contacte amb aquest.

2.- CONDICIONS DEL PROCÉS D'EXECUCIÓ

La instal·lació elèctrica s'ha de fer sense tensió a la línia.

La col·locació i connexionat de la lluminària s'han de fer seguint les instruccions del fabricant.
Abans de començar els treballs de muntatge, s'ha de fer un replanteig que ha de ser aprovat per la DF.

S'ha de comprovar que les característiques tècniques de l'aparell corresponen a les especificades al projecte.

Tots els elements s'han d'inspeccionar abans de la seva col·locació.

La seva instal·lació no ha d'alterar les característiques de l'element.

Cal comprovar la idoneïtat de la tensió disponible amb la de l'equip de la lluminària.

Un cop instal·lat l'equip, es procedirà a la retirada de l'obra de tots els materials sobrants com ara embalatges, retalls de tubs, cables, etc.

3.- UNITAT I CRITERIS D'AMIDAMENT

Unitat de quantitat instal·lada, amidada segons les especificacions de la DT.

La instal·lació inclou el subministrament i col·locació de la làmpada.

4.- NORMATIVA DE COMPLIMENT OBLIGATORI

Real Decreto 842/2002 de 2 de agosto, por el que se aprueba el Reglamento Electrotécnico de Baja Tensión. REBT 2002

UNE-EN 60598-1:2005 Luminarias. Parte 1: Requisitos generales y ensayos.

UNE-EN 60598-2-2:1997 Luminarias. Parte 2: Requisitos particulares. Sección 2: Luminarias empotradas.

5.- CONDICIONS DE CONTROL D'EXECUCIÓ I DE L'OBRA ACABADA

CONTROL D'EXECUCIÓ. OPERACIONS DE CONTROL:

Les tasques de control a realitzar són les següents:

- Comprovació de la correcta instal·lació de les lluminàries.
- Control visual de la instal·lació (linealitat, suports).
- Verificar el funcionament de l'enllumenat, comprovant la correcta distribució de les enceses i l'equilibrat de fases, si és el cas.
- Mesurar nivells d'il·luminació

CONTROL DE L'OBRA ACABADA. OPERACIONS DE CONTROL:

- Realització i emissió d'informe amb resultats dels controls i mesures realitzades.

CRITERIS DE PRESA DE MOSTRES:

Es realitzarà el control visual i es verificarà el funcionament de tota la instal·lació.

Es comprovarà l'equilibrat de fases, si és el cas, de forma aleatòria en punts amb diferents distribució.

Es mesuraran els nivells d'il·luminació en cada local de característiques diferents.
INTERPRETACIÓ DE RESULTATS I ACTUACIONS EN CAS D'INCOMPLIMENT:
En cas d'incompliment de la Normativa vigent, es procedirà a la seva adequació.
En cas de deficiències de material o execució, es procedirà d'acord amb el que determini la DF.

FH - INSTAL·LACIONS D'ENLLUMENAT

FHR - ELEMENT DE SUPORT AMB IL·LUMINACIÓ INCORPORADA

0.- ELEMENTS QUE CONTEMPLA EL PLEC

FHR143Z8HKV3.

1.- DEFINICIÓ I CONDICIONS DE LES PARTIDES D'OBRA EXECUTADES

Columna de xapa d'acer amb base-platina, coronament amb o sense platina, amb elements d'enllumenat incorporats, fixada amb pern d'ancoratge a un dau de formigó.
Es contemplan els següents tipus de columnes:
- Columnes amb el llum muntat a l'extrem, amb difusor a una cara, a dues cares, o simètric
- Columnes de suport amb projectors fixats al llarg dels fust
L'execució de la unitat d'obra inclou les operacions següents:
- Preparació de la zona de treball
- Replanteig de la unitat d'obra
- Execució del fonament
- L'hissat, fixació i anivellament del suport
- Connexió a la xarxa elèctrica i la de terra
- Col·locació dels llums o projectors en la seva posició i connexió dels mateixos
- Retirada de l'obra de les restes d'embalatges, retalls de cables, tubs, etc.

FONAMENT:

El material per a l'execució del fonament ha de ser formigó de la resistència especificada a la DT del projecte.

El formigó col·locat no ha de tenir disgregacions o buits a la massa.

Després del formigonament les armadures han de mantenir la posició prevista a la DT.

La secció de l'element no ha de quedar disminuïda en cap punt per la introducció d'elements de l'encofrat ni d'altres.

Els defectes que s'hagin produït en formigonar s'han de reparar de seguida, prèvia aprovació de la DF.

L'element acabat ha de tenir una superfície uniforme, sense irregularitats.

En el cas d'utilitzar matacà, les pedres han de quedar distribuïdes uniformement dins de la massa de formigó sense que es toquin entre elles.

Resistència característica estimada del formigó (Fest): $\geq 0,9 F_{ck}$

(Fck = Resistència de projecte del formigó a compressió)

Gruix màxim de la tongada:

- Consistència seca: ≤ 15 cm
- Consistència plàstica: ≤ 25 cm
- Consistència tova: ≤ 30 cm

Assentament en el con d'Abrams: 3 - 5 cm

Dimensions mínimes del dau de formigó (alt x ample x fondo):

- Columnes de fins a 6 m d'alçària: 0,6 x 0,6 x 0,6 m
- Columnes de 7, 8 ó 9 m d'alçària: 0,8 x 0,8 x 0,8 m
- Columnes de 10 ó 11 m d'alçària: 0,8 x 0,8 x 1,0 m
- Columnes de 13, 14 ó 15 m d'alçària: 1,0 x 1,0 x 1,3 m
- Columnes d'alçària superior a 16 m: Es determinarà en funció de l'alçària real de la columna

Toleràncies d'execució:

- Posició de les armadures: ± 10 mm (no acumulatius)
- Planor dels paraments ocults: ± 25 mm/2 m

HISSAT, FIXACIÓ I ANIVELLAMENT DEL SUPORT:

Ha de quedar en posició vertical. Queda expressament prohibit l'ús de falques per tal d'aconseguir l'aplomat definitiu de la columna.

Ha de quedar fixada sòlidament a la base de formigó pels seus pernns.

La fixació de la platina de base als pernns s'ha de fer mitjançant volanderes, femelles i contrafemelles.

La base-platina d'unió ha de quedar per sota del nivell del paviment.
La part inferior de la portella ha de quedar aproximadament a 300 mm de la rasant del paviment.
Toleràncies d'execució:

- Verticalitat: ± 10 mm/3 m
- Posició: ± 50 mm

CONNEXIÓ AMB LA XARXA ELÈCTRICA:

Tots els conductors han de quedar connectats als borns corresponents.

Ha de quedar connectat al conductor de terra mitjançant la pressió de terminal, cargol i femelles.

Les connexions elèctriques han d'estar fetes a dintre de les caixes de connexió.

Un cop acabades les tasques de muntatge no pot quedar en tensió cap punt accessible de la instal·lació fora dels punts de connexió.

FIXACIÓ DELS LLUMS O PROJECTORS:

Tots els materials que intervenen en la instal·lació han de ser compatibles entre si. Per aquest motiu, el muntatge i les connexions dels equips han d'estar fets amb els materials i accessoris subministrats pel fabricant, o expressament aprovats per aquest.

2.- CONDICIONS DEL PROCÉS D'EXECUCIÓ

CONDICIONS GENERALS:

Abans de començar els treballs de muntatge, s'ha de fer un replanteig que ha de ser aprovat per la DF.

El muntatge s'ha de fer seguint les instruccions de la documentació tècnica del fabricant. S'ha de seguir la seqüència de muntatge proposada pel fabricant.

Tots els elements s'han d'inspeccionar abans de la seva col·locació.

La seva instal·lació no ha d'alterar les característiques de l'aparell.

S'ha de comprovar que les característiques tècniques de l'aparell corresponen a les especificades al projecte.

La instal·lació elèctrica s'ha de fer sense tensió a la línia.

S'ha d'utilitzar un camió-grua per descarregar i manipular el pal durant la seva fixació.

Durant el muntatge s'ha de deixar lliure i acotada una zona de radi igual a l'alçària del pal més 5 m.

Cal que la zona de treball quedi degudament senyalitzada amb una tanca i llums vermells durant la nit.

FONAMENT:

Abans d'executar la partida estarà feta la base, complint les especificacions de la DT.

La temperatura ambient per formigonar estarà entre 5°C i 40°C.

La temperatura dels elements on es fa l'abocament serà superior als 0°C.

No es formigonarà si hi ha risc de gelades en les següents 48 hores des de l'abocament del formigó.

No es pot formigonar amb pluja sense l'aprovació expressa de la DF.

El formigó s'abocarà abans de que comenci el seu adormiment.

El temps de transport del formigó serà inferior a 1 hora si es fa amb camions formigonera i de mitja hora si es fa amb camions de trabuc. El temps màxim de posada en obra del formigó és de 2 hores des de la seva fabricació.

No es posaran en contacte formigons fabricats amb tipus de ciments incompatibles entre ells.

L'abocament del formigó es farà des d'una altura inferior a 1,5 m, sense que es produeixin disgregacions.

Abans de formigonar els junts, es retirarà la capa superficial de morter, i s'humidificarà la superfície.

La compactació es realitzarà per vibratge.

Durant l'adormiment s'evitaran sobrecàrregues i vibracions que puguin provocar la fissuració de l'element.

El curat es farà aplicant un producte filmògen o bé recobrint les superfícies amb una membrana impermeable subjecta a l'exterior de la peça.

3.- UNITAT I CRITERIS D'AMIDAMENT

Unitat de quantitat instal·lada, amidada segons les especificacions de la DT.

4.- NORMATIVA DE COMPLIMENT OBLIGATORI

Real Decreto 1890/2008, de 14 de noviembre, por el que se aprueba el Reglamento de eficiencia energética en instalaciones de alumbrado exterior y sus Instrucciones técnicas complementarias EA-01 a EA-07.

Real Decreto 842/2002 de 2 de agosto, por el que se aprueba el Reglamento Electrotécnico de Baja Tensión. REBT 2002

UNE-EN 40-2:2006 Columnas y báculos de alumbrado. Parte 2: Requisitos generales y dimensiones.

UNE-EN 40-5:2003 Columnas y báculos de alumbrado. Parte 5: Requisitos para las columnas y báculos de alumbrado de acero.

FQ - MOBILIARI URBÀ

FQ1 - BANCS

0.- ELEMENTS QUE CONTEMPLA EL PLEC

FQ117B32ESIN.

1.- DEFINICIÓ I CONDICIONS DE LES PARTIDES D'OBRA EXECUTADES

Bancs col·locats a l'exterior.

S'han considerat els tipus de bancs següents:

- Bancs de fusta
- Bancs metàl·lics
- Bancs de pedra artificial
- Bancs de pedra natural
- Bancs de materials plàstics

S'han considerat els sistemes de col·locació següents:

- Ancorats amb daus de formigó
- Collats sobre el paviment amb fixacions mecàniques
- Recolzats sobre el paviment
- Encastats al parament

L'execució de la unitat d'obra inclou les operacions següents:

- Formigonament dels daus d'ancoratge, en el seu cas
- Ancoratge del banc, en el seu cas

CONDICIONS GENERALS:

El banc ha de quedar horitzontal independentment del pendent del terreny.

Els elements metàl·lics (fixacions, estructures de suport, etc.), han de quedar protegits de la corrosió.

Un cop col·locat el banc no ha de tenir deformacions, cops ni d'altres defectes visibles.

Ancoratge dels suports: ≥ 25 cm

Toleràncies d'execució:

- Alçària del seient: ± 20 mm
- Horitzontalitat: ± 10 mm

ANCORATS A DAUS DE FORMIGÓ:

Els daus d'ancoratge de formigó no han de quedar visibles.

Dimensió dels daus d'ancoratge: 40x40x40 cm

Nombre de daus: 4

2.- CONDICIONS DEL PROCÉS D'EXECUCIÓ

El formigonament dels daus d'ancoratge s'ha de fer a una temperatura entre 5°C i 40°C, sense pluja. No s'ha d'utilitzar fins 48 h després de la seva col·locació.

3.- UNITAT I CRITERIS D'AMIDAMENT

Unitat amidada segons les especificacions de la DT.

4.- NORMATIVA DE COMPLIMENT OBLIGATORI

No hi ha normativa de compliment obligatori.

5.- CONDICIONS DE CONTROL D'EXECUCIÓ I DE L'OBRA ACABADA

CONTROL D'EXECUCIÓ. OPERACIONS DE CONTROL:

Els punts de control més destacables són els següents:

- Inspecció visual del material abans de la seva col·locació, rebutjant les peces malmeses
- Replanteig de la ubicació.
- Comprovació del correcte anivellament, segons criteri de la DF.

CONTROL DE L'OBRA ACABADA. OPERACIONS DE CONTROL:

Els punts de control més destacables són els següents:

- Inspecció visual dels elements col·locats.

CRITERIS DE PRESA DE MOSTRES:

Els controls s'han de realitzar segons les instruccions de la DF.

INTERPRETACIÓ DE RESULTATS I ACTUACIONS EN CAS D'INCOMPLIMENT:

Correcció per part del contractista de les irregularitats observades.

FQ - MOBILIARI URBÀ

FQ2 - PAPERERES

FQ21 - PAPERERES TRABUCABLES

0.- ELEMENTS QUE CONTEMPLA EL PLEC

FQ213112.

1.- DEFINICIÓ I CONDICIONS DE LES PARTIDES D'OBRA EXECUTADES

Papereres trabucables de planxa pintada ancorades amb dau de formigó.

Es consideren incloses dins d'aquesta unitat d'obra les operacions següents:

- Formigonament dels daus d'ancoratge
- Ancoratge de la paperera

CONDICIONS GENERALS:

Els daus d'ancoratge de formigó no han de quedar visibles.

Un cop col·locada la paperera no ha de tenir deformacions, cops ni d'altres defectes visibles.

Alçària de la paperera: 80 cm

Ancoratge del braç de suport: ≥ 15 cm

Dimensions dels daus: $\geq 30 \times 30 \times 30$ cm

Toleràncies d'execució:

- Alçària: ± 20 mm
- Verticalitat: ± 10 mm

2.- CONDICIONS DEL PROCÉS D'EXECUCIÓ

El formigonament dels daus d'ancoratge s'ha de fer a una temperatura entre 5°C i 40°C, sense pluja. No s'ha d'utilitzar fins 48 h després de la seva col·locació.

3.- UNITAT I CRITERIS D'AMIDAMENT

Unitat amidada segons les especificacions de la DT.

4.- NORMATIVA DE COMPLIMENT OBLIGATORI

No hi ha normativa de compliment obligatori.

5.- CONDICIONS DE CONTROL D'EXECUCIÓ I DE L'OBRA ACABADA

CONTROL D'EXECUCIÓ. OPERACIONS DE CONTROL:

Els punts de control més destacables són els següents:

- Inspecció visual del material abans de la seva col·locació, rebutjant les peces malmeses
- Replanteig de la ubicació.
- Comprovació del correcte anivellament, segons criteri de la DF.

CONTROL DE L'OBRA ACABADA. OPERACIONS DE CONTROL:

Els punts de control més destacables són els següents:

- Inspecció visual dels elements col·locats.

CRITERIS DE PRESA DE MOSTRES:

Els controls s'han de realitzar segons les instruccions de la DF.

INTERPRETACIÓ DE RESULTATS I ACTUACIONS EN CAS D'INCOMPLIMENT:

Correcció per part del contractista de les irregularitats observades.

FQ - MOBILIARI URBÀ

FQ3 - FONTS

0.- ELEMENTS QUE CONTEMPLA EL PLEC

FQ311422ESKA.

1.- DEFINICIÓ I CONDICIONS DE LES PARTIDES D'OBRA EXECUTADES

Instal·lació de font exterior metàl·lica, amb aixeta temporitzada i reixeta de desguàs, col·locada ancorada a dau de formigó.

Es consideren incloses dins d'aquesta unitat d'obra les operacions següents:

- Formigonament del dau d'ancoratge
- Neteja de l'interior dels conductes de connexió
- Replanteig de la posició de l'element i accessoris
- Ancoratge de la font
- Col·locació dels junts corresponents de l'aparell
- Connexió a la xarxa de subministrament i distribució d'aigua
- Fixació de l'aparell
- Fixació de la reixeta
- Prova de servei

CONDICIONS GENERALS:

La posició ha de ser la reflectida a la DT o, en el seu defecte, la indicada per la DF.

Ha de quedar anivellada.

Ha de quedar ben fixada al seu suport.

S'ha de garantir l'estanquitat de les connexions amb el tub d'alimentació.

L'aparell ha de quedar recolzat sobre el suport amb dispositius intermedis per a la seva fixació.

Cal que quedi suficientment separat dels paraments que l'envolten, de manera que es pugui instal·lar i manipular.

Les connexions amb els diferents tubs no han de tenir fuites, han de ser enroscades i amb junt de material elàstic.

Ha d'estar feta la prova d'instal·lació.

Un cop col·locada la font no ha de tenir deformacions, cops ni d'altres defectes visibles.

Toleràncies d'instal·lació:

- Aplomat (posició vertical): ± 5 mm
- Horitzontalitat (posició horitzontal): ± 5 mm

2.- CONDICIONS DEL PROCÉS D'EXECUCIÓ

El formigonament dels daus d'ancoratge s'ha de fer a una temperatura entre 5°C i 40°C, sense pluja.

No s'han de col·locar junts de material endurable a les rosques.

Les unions roscades s'han de preparar amb estopa, pasta o cintes d'estanquitat.

L'enroscada, en el seu cas, s'ha de fer sense forçar ni malmetre la rosca.

L'estanquitat de les unions s'ha de realitzar mitjançant els junts adequats.

Abans de la instal·lació de la font s'ha de netejar l'interior dels tubs.

La llargària dels conductes de connexió han de ser suficient com per fer possible el roscat de les unions.

El muntatge s'ha de fer seguint les instruccions del fabricant.

No s'ha d'utilitzar fins 48 h després de la seva col·locació.

3.- UNITAT I CRITERIS D'AMIDAMENT

Unitat de quantitat instal·lada, amidada segons les especificacions de la DT.

4.- NORMATIVA DE COMPLIMENT OBLIGATORI

No hi ha normativa de compliment obligatori.

5.- CONDICIONS DE CONTROL D'EXECUCIÓ I DE L'OBRA ACABADA

CONTROL D'EXECUCIÓ. OPERACIONS DE CONTROL:

Els punts de control més destacables són els següents:

- Inspecció visual del material abans de la seva col·locació, rebutjant les peces malmeses
- Replanteig de la ubicació.

- Comprovació del correcte anivellament, segons criteri de la DF.

CONTROL DE L'OBRA ACABADA. OPERACIONS DE CONTROL:

Els punts de control més destacables són els següents:

- Inspecció visual dels elements col·locats.

CRITERIS DE PRESA DE MOSTRES:

Els controls s'han de realitzar segons les instruccions de la DF.

INTERPRETACIÓ DE RESULTATS I ACTUACIONS EN CAS D'INCOMPLIMENT:

Correcció per part del contractista de les irregularitats observades.

FQ - MOBILIARI URBÀ

FQA - APARELLS D'ENTRENAMENT I JOCS PER A INFANTS PER A EXTERIOR

0.- ELEMENTS QUE CONTEMPLA EL PLEC

FQA2NAT8,FQA2NAT5,FQA2NAT4,FQAM11T0,FQAB1110,FQAB1111,FQA27000,FQAMKPL3,FQAE65C2,FQAE62C2,FQAB2210.

1.- DEFINICIÓ I CONDICIONS DE LES PARTIDES D'OBRA EXECUTADES

Jocs per a infants amb estructura de diferents materials (acer, fusta hidrofugada, fusta laminada, fibra de vidre, etc.) col·locats en la seva posició definitiva.

S'han considerat els tipus següents:

- Ponts de mico
 - Jocs amb molles
 - Tobogans
 - Gronxadors
 - Piràmides de corda
 - Jocs amb estructura composta
- S'han considerat els tipus de col·locació següents:
- Fixats amb daus de formigó fets in situ
 - Fixats amb daus de formigó prefabricat
 - Fixats amb plataforma d'acer galvanitzat per a soterrar
 - Fixats amb fixacions mecàniques
 - Clavats al terra

L'execució de la unitat d'obra inclou les operacions següents:

- Replanteig
- Preparació del forat, en el seu cas
- Formigonament del dau d'ancoratge, en el seu cas
- Fixació de l'element

CONDICIONS GENERALS:

El conjunt col·locat ha de ser estable.

El joc ha de quedar horitzontal independentment del pendent del terreny.

Un cop col·locat el joc no ha de tenir deformacions, cops o d'altres defectes visibles.

No ha de tenir sortints o irregularitats que puguin produir danys als usuaris.

Totes les unions entre els diferents elements que formen el conjunt, han de quedar protegides de la intempèrie i no han de ser fàcilment manipulables.

Els elements auxiliars d'unió han de ser resistents a la corrossió.

Tots els forats i les parts rebaixades, han de portar tapes cobertores de material plàstic.

Toleràncies d'execució:

- Alçària: ± 20 mm
- Horitzontalitat: ± 10 mm

FIXATS AMB DAUS DE FORMIGÓ:

Els daus d'ancoratge de formigó no han de quedar visibles.

Fondària de la cara superior dels daus: ≥ 10 cm

2.- CONDICIONS DEL PROCÉS D'EXECUCIÓ

FIXATS AMB DAUS DE FORMIGÓ FETS IN SITU:

El formigonament dels daus d'ancoratge s'ha de fer a una temperatura entre 5°C i 40°C, sense pluja.

No s'ha d'utilitzar fins 48 h després de la seva col·locació.

3.- UNITAT I CRITERIS D'AMIDAMENT

Unitat amidada segons les especificacions de la DT.

4.- NORMATIVA DE COMPLIMENT OBLIGATORI

* UNE-EN 1176-1:1999 Equipamiento de las areas de juego. Parte 1: Requisitos generales de seguridad y métodos de ensayo

FR - JARDINERIA

FR2 - CONDICIONAMENT FÍSIC DEL SÒL

FR2B - ACABAT DEL TERRENY

0.- ELEMENTS QUE CONTEMPLA EL PLEC

FR2B1105,FR2BJK05,FR2BA100.

1.- DEFINICIÓ I CONDICIONS DE LES PARTIDES D'OBRA EXECUTADES

Conjunt d'operacions per a l'acabat del terreny.

S'han considerat els tipus següents:

- Anivellament i repassada del terreny
- Rasclada
- Compactació

S'han considerat els mitjans següents:

- Mitjans manuals
- Motocultor
- Corró manual
- Minicarregadora

L'execució de la unitat d'obra inclou les operacions següents:

En l'anivellament i repassada del terreny:

- Comprovació i preparació de la superfície existent
- Anivellament i repassada definitius del terreny

En la rasclada:

- Comprovació i preparació de la superfície existent
- Rasclada del terreny

En la compactació:

- Comprovació i preparació de la superfície existent
- Compactació superficial del terreny

CONDICIONS GENERALS:

La superfície acabada ha de tenir els pendents adequats per evacuar les aigües superficials. No han de restar bosses còncaves.

La rasclada s'ha de fer a tota la superfície, i amb les característiques indicades a la DT.

Quan es realitzi una compactació, el terreny ha de restar pla i amb la capa superficial compactada.

ANIVELLAMENT I REPASSADA DEL TERRENY:

Manipulació de les terres existents per tal de donar-lis la configuració i acabat superficial indicats a la DT.

No han de quedar en el terreny elements estranys ni pedres de grandària superior a 1,5 cm si l'acabat és per gespa i 3 cm per altres acabats.

MITJANS MANUALS:

Toleràncies d'execució:

- Nivell: ± 10 mm
- Planor: ± 5 mm/2 m
- Pendent mínim: $\pm 1\%$

MITJANS MECÀNICS:

Toleràncies d'execució:

- Nivell: ± 20 mm
- Planor: ± 10 mm/2 m
- Pendent mínim: $\pm 1\%$

2.- CONDICIONS DEL PROCÉS D'EXECUCIÓ

CONDICIONS GENERALS:

S'han de suspendre els treballs en cas de pluja o neu.

Per a realitzar l'anivellament i la repassada del terreny, prèviament han d'estar fets els treballs d'anivellament general i acondicionament del terreny per aconseguir les cotes fixades a la DT.

La rasclada del terreny s'ha de realitzar preferentment a final de l'estiu i abans de realitzar qualsevol tractament superficial o d'adobat.

COMPACTACIÓ:

S'ha de tensar el cable de guia de forma que la fletxa entre dos piquets consecutius sigui ≤ 1 mm.

Si al fer les primeres passades es produeixen defectes d'anivellament, s'han de corregir abans de continuar.

El nombre de passades ha de ser el que determini la DF.

3.- UNITAT I CRITERIS D'AMIDAMENT

m2 de superfície amidada segons les especificacions de la DT.

4.- NORMATIVA DE COMPLIMENT OBLIGATORI

No hi ha normativa de compliment obligatori.

FR - JARDINERIA

FR3 - CONDICIONAMENT QUÍMIC I BIOLÒGIC DEL SÒL I ACABATS SUPERFICIALS

FR3P - APORTACIÓ DE TERRES I SUBSTRATS PER A JARDINERIA

0.- ELEMENTS QUE CONTEMPLA EL PLEC

FR3P2112,FR3P2312.

1.- DEFINICIÓ I CONDICIONS DE LES PARTIDES D'OBRA EXECUTADES

Aportació i estesa de materials per al condicionament del terreny.

S'han considerat els materials següents:

- Terra vegetal
- Escorça de pi
- Torba rossa
- Sorra
- Grava de pedrera
- Grava de riu
- Grava volcànica

L'execució de la unitat d'obra inclou les operacions següents:

- Aportació del material corrector
- Incorporació al terreny del material corrector

CONDICIONS GENERALS:

El material aportat ha de formar una barreja uniforme amb els altres components i amb el substrat existent, si és el cas.

El sauló, la grava o la sorra aportats, no han de tenir impureses ni matèria orgànica.

La terra, l'escorça de pi o la torba aportats, no han de tenir elements estranys ni llavors de males herbes.

Quan la superfície final acabada és poc drenant, ha de tenir els pendents necessaris per a evacuar l'aigua superficial.

Toleràncies d'execució:

- Anivellament: ± 3 cm

2.- CONDICIONS DEL PROCÉS D'EXECUCIÓ

L'aportació s'ha de fer en capes de gruix uniforme i paral·leles a l'esplanada, sense produir danys a les plantacions existents.

L'estesa s'ha de fer abans o a la vegada que les feines d'acondicionament del terreny. Quan la superfície final és drenant, s'ha de comprovar que la base té els pendents suficients per a l'evacuació de l'aigua superficial.

3.- UNITAT I CRITERIS D'AMIDAMENT

m3 de volum amidat segons les especificacions de la DT.

4.- NORMATIVA DE COMPLIMENT OBLIGATORI

No hi ha normativa de compliment obligatori.

5.- CONDICIONS DE CONTROL D'EXECUCIÓ I DE L'OBRA ACABADA

OPERACIONS DE CONTROL EN TERRA VEGETAL:

- Inspecció visual del procés, amb atenció especial a la uniformitat de la barreja i de la seva estesa.

- Comprovació del gruix d'estesa i condicions d'anivellament.

CRITERIS DE PRESA DE MOSTRES EN TERRA VEGETAL:

Es seguiran els criteris que en cada cas, indiqui la DF.

INTERPRETACIÓ DE RESULTATS I ACTUACIONS EN CAS D'INCOMPLIMENT EN TERRA VEGETAL:

Correcció de les irregularitats observades a càrrec del contractista.

FR - JARDINERIA

FR4 - SUBMINISTRAMENT D'ARBRES I DE PLANTES

0.- ELEMENTS QUE CONTEMPLA EL PLEC

FR45BA2A,FR472N3A,FR44823B,FR43942C,FR42482B,FR44F82A,FR44EA2D,FR45BG2C,FR45C62C,FR43F438,FR43AROM,FR43PITT,FR44D82D.

1.- DEFINICIÓ I CONDICIONS DE LES PARTIDES D'OBRA EXECUTADES

Subministrament d'espècies vegetals dins de l'obra fins al punt de plantació.

S'han considerat els tipus següents:

- Arbres planifolis
- Coníferes i resinoses
- Palmeres i palmiformes
- Arbusts
- Plantes de petit port

S'han considerat les formes de subministrament següents:

- En contenidor
- Amb pa de terra
- Amb l'arrel nua
- En safates

L'execució de la unitat d'obra inclou les operacions següents:

- Emmagatzematge i plantació provisional, en el seu cas
- Totes les feines necessàries per a que l'espècie vegetal arribi al punt de plantació definitiu en bones condicions
- Transport de l'espècie vegetal dins de l'obra fins al punt de plantació definitiu

CONDICIONS GENERALS:

L'espècie vegetal ha de complir les especificacions fixades al seu plec de condicions referides al cultiu, estat fitosanitari, aspecte i presentació.

Les seves característiques no han de quedar alterades pel seu transport i la seva manipulació. Aquestes operacions s'han de fer seguint les indicacions de la norma NTJ 07Z, en funció de cada espècie i tipus de presentació.

S'ha d'evitar l'acció directa del vent i del sol sobre la part aèria.

2.- CONDICIONS DEL PROCÉS D'EXECUCIÓ

Les plantes han d'emmagatzemar-se al viver de l'obra segons el tipus, varietat i dimensions, de

tal manera que possibiliti un control i verificació continuats de les existències. Quan el subministrament és en contenidor, amb l'arrel nua o amb pa de terra i no es pot plantar immediatament, s'ha de disposar d'un lloc d'aclimatació controlat per la DF S'ha d'habilitar una rasa on s'ha d'introduir la part radical, cobrint-la amb palla, sauló o algun material porós que s'ha d'humitejar degudament. Alhora s'ha de disposar de proteccions per al vent fort i el sol directe. Quan el subministrament és en safates o en bulbs i no es pot plantar immediatament, s'ha de disposar d'un lloc d'aclimatació controlat per la DF. En el transport s'ha d'evitar l'acció directa de l'aire i del sol sobre la part aèria si la planta manté fulles, i sobre la part radical si es tracta de plantes amb arrel nua o amb pa de terra i aquest no té protecció.

3.- UNITAT I CRITERIS D'AMIDAMENT

Unitat mesurada segons les especificacions de la DT.

4.- NORMATIVA DE COMPLIMENT OBLIGATORI

NORMATIVA GENERAL:

* NTJ 07A:2007 Normas Tecnológicas de Jardinería y Paisajismo. Suministro del material vegetal. Calidad general del material vegetal.

ARBRES DE FULLA CADUCA:

* NTJ 07D:1996 Normas Tecnológicas de Jardinería y Paisajismo. Suministro del material vegetal. Árboles de hoja caduca.

ARBRES DE FULLA PERSISTENT:

* NTJ 07E:1997 Normas Tecnológicas de Jardinería y Paisajismo. Suministro del material vegetal. Árboles de hoja perenne.

ARBUSTS:

* NTJ 07F:1998 Normas Tecnológicas de Jardinería y Paisajismo. Suministro del material vegetal. Arbustos.

ENFILADISSES:

* NTJ 07I:1995 Normas Tecnológicas de Jardinería y Paisajismo. Suministro del material vegetal. Trepadoras.

CONÍFERES I RESINOSSES:

* NTJ 07C:1995 Normas Tecnológicas de Jardinería y Paisajismo. Suministro del material vegetal. Coníferas y resinosas.

PALMERES:

* NTJ 07P:1997 Normas Tecnológicas de Jardinería y Paisajismo. Suministro del material vegetal. Palmeras.

5.- CONDICIONS DE CONTROL D'EXECUCIÓ I DE L'OBRA ACABADA

CONTROL D'EXECUCIÓ. OPERACIONS DE CONTROL:

Els punts de control més destacables són els següents:

- Inspecció visual, de les espècies vegetals abans de la seva plantació.
- Comprovació de la ubicació i condicions del substrat.

CONTROL DE L'OBRA ACABADA. OPERACIONS DE CONTROL:

Els punts de control més destacables són els següents:

Inspecció visual de la unitat acabada.

CRITERIS DE PRESA DE MOSTRES:

Els controls s'han de realitzar segons les instruccions de la DF.

INTERPRETACIÓ DE RESULTATS I ACTUACIONS EN CAS D'INCOMPLIMENT:

Correcció per part del contractista de les irregularitats observades.

FR - JARDINERIA

FR7 - IMPLANTACIÓ DE GESPA

0.- ELEMENTS QUE CONTEMPLA EL PLEC

FR71224J.

1.- DEFINICIÓ I CONDICIONS DE LES PARTIDES D'OBRA EXECUTADES

Implantació de gespa per diferents procediments.

S'han considerat els procediments següents:

- Sembra directa
- Hidrosembra
- Implantació de gespa en pa d'herba
- Implantació de gespa per rizosembra

L'execució de la unitat d'obra inclou les operacions següents:

Sembra directa:

- Comprovació i preparació de la superfície a sembrar
- Sembra de les llavors
- Cobertura de les llavors amb sorra de riu, en el seu cas
- Consolidació del sòl i allisada de la superfície de l'àrea de gespa mitjançant coronat, en el seu cas
- Primera sega, en el seu cas
- Protecció de la superfície sembrada

Hidrosembra:

- Comprovació i preparació de la superfície a hidrosembrar
- Barreja de les llavors, l'aigua, l'encoixinament, l'adob, el bioactivador i l'estabilitzador a la hidrosembradora
- Projecció de la barreja al terreny
- Protecció de la superfície sembrada

Hidrocobertura:

- Barreja de l'aigua, l'encoixinament i l'estabilitzador a la hidrosembradora
- Projecció de la barreja al terreny
- Protecció de la superfície sembrada

Implantació de gespa en pa d'herba:

- Comprovació i preparació del llit de sembra
- Estesa dels pans d'herba
- Protecció de la superfície coberta

Implantació de gespa per rizosembra:

- Comprovació i preparació de la superfície a sembrar
- Sembra o estesa dels fragments de planta
- Protecció de la superfície sembrada

CONDICIONS GENERALS:

La barreja de llavors, els pans d'herba o els fragments de planta han de quedar distribuïts amb la màxima regularitat i uniformitat.

La superfície a implantar ha de tenir el nivell previst.

Tota la capa de terra superficial ha de tenir el mateix nivell de compactació.

SEMBRA DIRECTA:

La dosi de sembra de la barreja de llavors ha de ser de 15 a 35 g/m².

Abans de la sembra, la superfície a implantar ha de tenir la consistència de gra fi.

HIDROSEMBRA:

Projecció a pressió sobre el terreny d'una barreja d'aigua, llavors, fixador, fertilitzant i encoixinament. Pot incloure coadjuvants biològics i additius.

La dosi de sembra de la barreja de llavors ha de ser de 10 a 35 g/m², amb una quantitat recomanada de 2 a 5 llavors/cm².

L'acabat superficial ha de ser suficientment rugós per a afavorir l'adherència dels materials projectats.

IMPLANTACIÓ EN PA D'HERBA:

Els pans d'herba han de recolzar correctament sobre la superfície del sòl. Les juntes han de quedar ben ajustades.

Abans de la implantació dels pans d'herba, la superfície a implantar ha de tenir la consistència de gra fi.

IMPLANTACIÓ PER RIZOSEMBRA:

Si la implantació és en fileres o en forats, la quantitat de fragments de planta per hectàrea ha de ser de l'ordre de 4 a 13 m³.

Si la implantació és a eixams, la quantitat de fragments de planta per hectàrea ha de ser de l'ordre de 20 a 40 m³.

Abans de la implantació dels fragments de planta, la superfície a implantar ha de tenir la consistència de gra fi.

2.- CONDICIONS DEL PROCÉS D'EXECUCIÓ

CONDICIONS GENERALS:

No s'ha d'implantar mai en sòls glaçats, excessivament secs o excessivament molls, ni en condicions meteorològiques molt desfavorables. En especial s'han d'evitar els dies ventosos i els dies amb temperatures elevades.

Abans de començar a preparar el llit de sembra, s'han d'eliminar la vegetació espontània i les llavors

de males herbes.

S'han d'eliminar les pedres, cossos estranys, arrels i residus presents als 20 cm superiors del sòl.

Cal retirar de la superfície les pedres i tota mena de deixalles, així com els materials de difícil descomposició de diàmetre superior a 2 cm.

En els treballs d'implantació d'àrees de gespa en talussos s'han de preveure les proteccions en matèries de seguretat i salut necessàries per desenvolupar aquests treballs amb seguretat i reduir al màxim els riscos.

SEMBRA DIRECTA:

La sembra s'ha de realitzar en condicions meteorològiques favorables. Quan la temperatura del sòl sigui superior als 8-12°C, i estigui suficientment humit.

Les llavors s'han de distribuir de manera uniforme i homogènia.

En el cas de sembra en talussos s'ha de distribuir més quantitat de llavors a la part alta del talús i a les voreres.

Les llavors s'han d'incorporar al sòl cobrint-les amb una capa de material de cobertura una o dues vegades el diàmetre màxim de la llavor, i en cap cas superior a 1 cm.

Una vegada la gespa ha assolit una alçària entre 40-60 mm s'ha d'efectuar la primera sega.

No s'ha de segar mai, d'una vegada, més del 30% de l'alçària foliar de la gespa.

Les restes de la sega no s'han de deixar sobre la gespa.

HIDROSEMBRA:

A les zones de clima mediterrani s'ha de dur a terme a la fi de l'estiu-tardor o la fi de l'hivern-primavera i a les zones de clima subalpí a la fi de l'estiu.

Des del moment que s'afegeixin les llavors a la barreja d'hidrosembra fins al moment en que s'inicia l'operació de sembra no han de transcórrer més de 20 minuts.

No s'ha de començar l'execució de la hidrosembra fins que no s'hagi aconseguit una barreja homogènia de tots els seus components.

S'ha d'executar des de la base del talús, de baix a dalt.

L'expulsió de la barreja s'ha de realitzar descrivint cercles o en zig-zag.

En cas que la quantitat d'encoixinament prevista sigui gran, 150-200 g/m² o més, la hidrosembra s'ha de fer en dues fases.

La barreja s'ha d'hidrosembrar uniformement a tota la zona d'implantació.

IMPLANTACIÓ EN PA D'HERBA:

Es pot realitzar durant quasi tot l'any, de març a desembre, preferentment a la primavera i a la tardor.

Cal evitar realitzar-la a l'estiu, en cas contrari s'han d'extremar les mesures de protecció en el transport, la implantació, el manteniment i en el reg.

Abans de col·locar-los cal humitejar o regar lleugerament els pans d'herba, per a que les arrels no s'assequin i trobin immediatament humitat.

La distribució de les peces s'ha de fer a trencajunt. El pans d'herba s'han d'estendre al nivell previst sobre el llit de sembra evitant el posterior trepig.

S'ha d'assegurar un bon contacte amb el sòl i evitar la presència de bosses d'aire. En cas d'irregularitats del terreny, s'han de corregir aportant sorra rentada a sota del pa d'herba, o bé allisant la superfície del llit de sembra.

Al final de l'operació d'estesa dels pans d'herba s'ha de regar.

En talussos els pans d'herba s'han d'estendre horitzontalment o diagonalment a la línia de màxima pendent del talús i s'han de fixar al sòl mitjançant claus d'uns 20-30 cm de llargària.

IMPLANTACIÓ PER RIZOSEMBRA:

S'ha d'implantar a la primavera i preferentment al inici de l'estiu.

Cal regar immediatament després de fer la implantació per evitar-ne la dessecació.

3.- UNITAT I CRITERIS D'AMIDAMENT

m² de superfície amidada segons les especificacions de la DT.

4.- NORMATIVA DE COMPLIMENT OBLIGATORI

SEMBRA DIRECTA, IMPLANTACIÓ EN PA D'HERBA O IMPLANTACIÓ PER RIZOSEMBRA:

* NTJ 08G:2002 Normas Tecnológicas de Jardinería y Paisajismo. Implantación del material vegetal. Siembra e implantación de céspedes y praderas.

HIDROSEMBRA:

* NTJ 08H:1996 Normas Tecnológicas de Jardinería y Paisajismo. Implantación del material vegetal. Hidrosiembras.

5.- CONDICIONS DE CONTROL D'EXECUCIÓ I DE L'OBRA ACABADA

CONTROL D'EXECUCIÓ. OPERACIONS DE CONTROL EN LLAVORS PER HIDROSEMBRES:

- Observació de la superfície sobre la que s'ha d'executar l'hidrosembra.
- Inspecció visual del procés, amb especial atenció a la uniformitat i intensitat del reg.
- Durant l'execució de la hidrosembra, amb una freqüència de dues sèries cada 10.000 m², es

determinarà el contingut de llavors, mulch i fertilitzant un cop executada la hidrosembra, mitjançant el pes de la matèria seca (a 105° C).

CRITERIS DE PRESA DE MOSTRES EN LLAVORS PER HIDROSEMBRES:

Es seguiran els criteris que en cada cas, indiqui la DF.

INTERPRETACIÓ DE RESULTATS I ACTUACIONS EN CAS D'INCOMPLIMENT EN LLAVORS PER HIDROSEMBRES:

Correcció de les irregularitats observades a càrrec del contractista.

G - PARTIDES D'OBRA D'ENGINYERIA CIVIL

G2 - DEMOLICIONS, ENDERROCS, MOVIMENTS DE TERRES I GESTIÓ DE RESIDUS

G21 - DEMOLICIONS I ENDERROCS

G214 - ENDERROCS D'ESTRUCTURES

0.- ELEMENTS QUE CONTEMPLA EL PLEC

G2144301.

1.- DEFINICIÓ I CONDICIONS DE LES PARTIDES D'OBRA EXECUTADES

Enderroc d'elements estructurals, amb mitjans mecànics, amb càrrega manual i mecànica sobre camió. S'han considerat els materials següents:

- Maçoneria
- Obra ceràmica
- Formigó en massa
- Formigó armat

L'execució de la unitat d'obra inclou les operacions següents:

- Preparació de la zona de treball
- Enderroc de l'element amb els mitjans adients
- Tall d'armadures i elements metàl·lics
- Trossejament i apilada de la runa
- Càrrega de la runa sobre el camió

CONDICIONS GENERALS:

Els materials han de quedar suficientment trossejats i apilats per tal de facilitar-ne la càrrega, en funció dels mitjans de què es disposin i de les condicions de transport.

Els materials han de quedar apilats i emmagatzemats en funció de l'ús a que es destinin (transport a abocador, reutilització, eliminació en obra, etc.).

Un cop acabats els treballs, la base ha de quedar neta de restes de material.

2.- CONDICIONS DEL PROCÉS D'EXECUCIÓ

No s'ha de treballar amb pluja, neu o vent superior als 60 km/h.

S'ha de seguir l'ordre de treballs previst a la DT.

El contractista ha d'elaborar un programa de treball que ha de ser aprovat per la DF abans d'iniciar els treballs, on s'ha d'especificar, com a mínim:

- Mètode d'enderroc i fases
- Estabilitat de les construccions en cada fase, apuntaments necessaris
- Estabilitat i protecció de les construccions i elements de l'entorn i els que s'han de conservar
- Manteniment i substitució provisional dels serveis afectats pels treballs
- Mitjans d'evacuació i especificació de les zones d'abocament dels productes d'enderroc
- Cronograma dels treballs
- Pautes de control i mesures de seguretat i salut

S'ha de demolir en general, en ordre invers al que es va seguir per a la seva construcció.

S'ha de demolir de dalt a baix, per tongades horitzontals, de manera que la demolició es faci pràcticament al mateix nivell.

Els elements no estructurals (revestiments, divisions, tancaments, etc.), s'han de demolir abans que els elements resistents als que estiguin units, sense afectar la seva estabilitat.

L'element per a enderrocar no ha d'estar sotmès a l'acció d'elements estructurals que li transmetin càrregues.

La part per a enderrocar no ha de tenir instal·lacions en servei (aigua, gas, electricitat, etc.). S'han de protegir els elements de servei públic que puguin resultar afectats per les obres.

La zona afectada per les obres ha de quedar convenientment senyalitzada.

S'han de senyalar els elements que hagin de conservar-se intactes, segons s'indiqui en la Documentació Tècnica o, en el seu defecte, la DF.

L'execució dels treballs no han de produir desperfectes, molèsties o perjudicar les construccions, bens o persones de l'entorn.

S'ha d'evitar la formació de pols, pel que cal regar les parts que s'hagin de demolir i carregar. Durant els treballs es permet que l'operari treballi sobre l'element si aquest és estable i l'alçària és <= 2 m.

En acabar la jornada no s'han de deixar trams d'obra amb perill d'inestabilitat.

Si es preveuen desplaçaments laterals de l'element, cal apuntalar-lo i protegir-lo per tal d'evitar-ne l'esfondrament.

No s'han de deixar elements en voladiu sense apuntalar.
 En cas d'imprevistos (terrenys inundats, olors de gas, etc.) o quan l'enderrocament pugui afectar les construccions veïnes, s'han de suspendre les obres i avisar a la DF.
 La runa s'ha d'abocar cap a l'interior del recinte, sense que es produeixin pressions perilloses sobre l'estructura per acumulació de material.
 L'operació de càrrega de runa s'ha de fer amb les precaucions necessàries, per tal d'aconseguir les condicions de seguretat suficients.
 S'han d'eliminar els elements que puguin entorpir els treballs de retirada i càrrega de runa.
 S'ha de complir la normativa vigent en matèria mediambiental, de seguretat i salut i d'emmagatzematge i transport de productes de construcció.

3.- UNITAT I CRITERIS D'AMIDAMENT

m3 de volum realment enderrocat, amidat com a diferència entre els perfils aixecats abans de començar l'enderroc i els aixecats al finalitzar l'enderroc, aprovats per la DF.

4.- NORMATIVA DE COMPLIMENT OBLIGATORI

* Orden de 6 de febrero de 1976 por la que se aprueba el Pliego de prescripciones técnicas generales para obras de carreteras y puentes (PG 3/75)
 * Orden FOM/1382/2002 de 16 de mayo, por la que se actualizan determinados artículos del pliego de prescripciones técnicas generales para obras de carreteras y puentes relativos a la construcción de explanaciones, drenajes y cimentaciones.
 * Orden de 10 de febrero de 1975 por la que se aprueba la Norma Tecnológica de la Edificación: NTE-ADD/1975 Acondicionamiento del terreno. Desmontes. Demoliciones

G2 - DEMOLICIONS, ENDERROCS, MOVIMENTS DE TERRES I GESTIÓ DE RESIDUS

G21 - DEMOLICIONS I ENDERROCS

G219 - DEMOLICIONS D'ELEMENTS DE VIALITAT

0.- ELEMENTS QUE CONTEMPLA EL PLEC

G219Q200,G2193A05,G2191306.

1.- DEFINICIÓ I CONDICIONS DE LES PARTIDES D'OBRA EXECUTADES

Demolició d'elements de vialitat, arrencada de paviments o soleres o desmuntatge de paviments. Tall fet amb màquina tallajunts en un paviment que s'ha de demolir, per tal de delimitar la zona afectada, i que en fer la demolició els límits del paviment que resti siguin rectes i uniformes. S'han considerat els elements següents:

- Vorada col·locada sobre terra o formigó
 - Rigola de formigó o de panots col·locats sobre formigó
 - Paviment de formigó, panots, llambordins o mescla bituminosa
- L'execució de la unitat d'obra inclou les operacions següents:
- Preparació de la zona de treball
 - Demolició de l'element amb els mitjans adients
 - Trossejament i apilada de la runa

CONDICIONS GENERALS:

Ha d'estar feta al lloc indicat a la DT, amb les modificacions introduïdes al replanteig previ, aprovades per la DF.

Els materials han de quedar suficientment trossejats i apilats per tal de facilitar-ne la càrrega, en funció dels mitjans de què es disposin i de les condicions de transport.

Els materials han de quedar apilats i emmagatzemats en funció de l'ús a que es destinin (transport a abocador, reutilització, eliminació en obra, etc.).

Un cop acabats els treballs, la base ha de quedar neta de restes de material.

Toleràncies d'execució:

- Replanteig: ± 10 mm

2.- CONDICIONS DEL PROCÉS D'EXECUCIÓ

No s'ha de treballar amb pluja, neu o vent superior als 60 km/h.
 S'ha de seguir l'ordre de treballs previst a la DT.
 El contractista ha d'elaborar un programa de treball que ha de ser aprovat per la DF abans d'iniciar els treballs, on s'ha d'especificar, com a mínim:
 - Mètode d'enderroc i fases
 - Estabilitat de les construccions en cada fase, apuntalaments necessaris
 - Estabilitat i protecció de les construccions i elements de l'entorn i els que s'han de conservar
 - Manteniment i substitució provisional dels serveis afectats pels treballs
 - Mitjans d'evacuació i especificació de les zones d'abocament dels productes d'enderroc
 - Cronograma dels treballs
 - Pautes de control i mesures de seguretat i salut
 La part per a enderrocar no ha de tenir instal·lacions en servei (aigua, gas, electricitat, etc.). El paviment no ha de tenir conductes d'instal·lació en servei a la part per arrencar, s'han de desmuntar els aparells d'instal·lació i de mobiliari existents, així com qualsevol element que pugui destorbar la feina.

S'han de protegir els elements de servei públic que puguin resultar afectats per les obres.

La zona afectada per les obres ha de quedar convenientment senyalitzada.

L'execució dels treballs no han de produir desperfectes, molèsties o perjudicar les construccions, bens o persones de l'entorn.

S'ha d'evitar la formació de pols, pel que cal regar les parts que s'hagin de demolir i carregar. En cas d'imprevistos (terrenys inundats, olors de gas, etc.) o quan l'enderrocament pugui afectar les construccions veïnes, s'han de suspendre les obres i avisar a la DF.

L'operació de càrrega de runa s'ha de fer amb les precaucions necessàries, per tal d'aconseguir les condicions de seguretat suficients.

S'han d'eliminar els elements que puguin entorpir els treballs de retirada i càrrega de runa.

S'ha de complir la normativa vigent en matèria mediambiental, de seguretat i salut i d'emmagatzematge i transport de productes de construcció.

3.- UNITAT I CRITERIS D'AMIDAMENT

ENDERROC D'ESGLAÓ, ARRENCADA DE REVESTIMENT D'ESGLAÓ, DE SÒCOL, DE VORADA O RIGOLA:

m de llargària realment enderrocada, segons les especificacions de la DT.

ENDERROC O FRESAT DE PAVIMENT:

m2 de paviment realment enderrocada, segons les especificacions de la DT.

TALL DE PAVIMENT:

m de llargària executada realment, amidada segons les especificacions del projecte, comprovada i acceptada expressament per la DF.

4.- NORMATIVA DE COMPLIMENT OBLIGATORI

* Orden de 6 de febrero de 1976 por la que se aprueba el Pliego de prescripciones técnicas generales para obras de carreteras y puentes (PG 3/75)

* Orden FOM/1382/2002 de 16 de mayo, por la que se actualizan determinados artículos del pliego de prescripciones técnicas generales para obras de carreteras y puentes relativos a la construcción de explanaciones, drenajes y cimentaciones.

* Orden de 10 de febrero de 1975 por la que se aprueba la Norma Tecnológica de la Edificación: NTE-ADD/1975 Acondicionamiento del terreno. Desmontes. Demoliciones

G2 - DEMOLICIONS, ENDERROCS, MOVIMENTS DE TERRES I GESTIÓ DE RESIDUS

G21 - DEMOLICIONS I ENDERROCS

G21B - ARRENCADA O DEMOLICIÓ D'ELEMENTS DE SEGURETAT, PROTECCIÓ I SENYALITZACIÓ

0.- ELEMENTS QUE CONTEMPLA EL PLEC

G21B1101.

1.- DEFINICIÓ I CONDICIONS DE LES PARTIDES D'OBRA EXECUTADES

Demolició o desmuntatge d'elements de seguretat, protecció i senyalització, amb mitjans mecànics i càrrega sobre camió.

S'han considerat els tipus següents:

- Desmuntatge de barrera de seguretat flexible i demolició d'ancoratges clavats a terra
- Desmuntatge de barrera de seguretat flexible i demolició d'ancoratges amb base de formigó
- Demolició de barrera de seguretat rígida de formigó
- Desmuntatge de barana metàl·lica
- Desmuntatge de reixa i ancoratges
- Desmuntatge de senyal de trànsit

L'execució de la unitat d'obra inclou les operacions següents:

- Preparació de la zona de treball
- Enderroc de l'element amb els mitjans adients
- Tall d'armadures i elements metàl·lics
- Trossejament i apilada de la runa
- Càrrega de la runa sobre el camió

CONDICIONS GENERALS:

Les restes de la demolició han de quedar suficientment trossejades i apilades per tal de facilitar-ne la càrrega, en funció dels mitjans de què es disposi i de les condicions de transport.

Els elements desmuntats han de quedar apilats per tal de facilitar-ne la càrrega.

Els materials han de quedar apilats i emmagatzemats en funció de l'ús a que es destinin (transport a abocador, reutilització, eliminació en obra, etc.).

Un cop acabats els treballs, la base ha de quedar neta de restes de material i en condicions d'ús.

2.- CONDICIONS DEL PROCÉS D'EXECUCIÓ

No s'ha de treballar amb pluja, neu o vent superior als 60 km/h.

S'ha de seguir l'ordre de treballs previst a la DT.

S'han de separar les bandes i els terminals, treient primer els elements d'unió, perns i femelles, i després les peces separadores.

S'han de protegir els elements de servei públic que puguin resultar afectats per les obres.

La zona afectada per les obres ha de quedar convenientment senyalitzada.

L'execució dels treballs no han de produir desperfectes, molèsties o perjudicar les construccions, bens o persones de l'entorn.

S'ha d'evitar la formació de pols, pel que cal regar les parts que s'hagin de demolir i carregar. En cas d'imprevistos (terrenys inundats, olors de gas, etc.) o quan l'enderrocament pugui afectar les construccions veïnes, s'han de suspendre les obres i avisar a la DF.

L'operació de càrrega de runa s'ha de fer amb les precaucions necessàries, per tal d'aconseguir les condicions de seguretat suficients.

S'han d'eliminar els elements que puguin entorpir els treballs de retirada i càrrega de runa.

S'ha de complir la normativa vigent en matèria mediambiental, de seguretat i salut i d'emmagatzematge i transport de productes de construcció.

3.- UNITAT I CRITERIS D'AMIDAMENT

DESMUNTATGE O DEMOLICIÓ DE BARRERA DE SEGURETAT, BARANA O BALAUSTRADA:

m de llargària realment desmuntada o enderrocada, segons les especificacions de la DT.

DESMUNTATGE DE REIXA:

m² realment executat, amidat segons les especificacions de la DT.

DESMUNTATGE DE SENYAL DE TRÀNSIT O ARRENCADA D'ESCALA DE GAT:

Unitat de quantitat realment executada segons les especificacions de la DT.

4.- NORMATIVA DE COMPLIMENT OBLIGATORI

* Orden de 6 de febrero de 1976 por la que se aprueba el Pliego de prescripciones técnicas generales para obras de carreteras y puentes (PG 3/75)

* Orden FOM/1382/2002 de 16 de mayo, por la que se actualizan determinados artículos del pliego de prescripciones técnicas generales para obras de carreteras y puentes relativos a la construcción de explanaciones, drenajes y cimentaciones.

G3 - FONAMENTS, CONTENCIONS I TÚNELS

G3E - PILONS

G3E5 - PERFORACIÓ I FORMIGONAMENT DE PILONS

0.- ELEMENTS QUE CONTEMPLA EL PLEC

G3E5865E.

1.- DEFINICIÓ I CONDICIONS DE LES PARTIDES D'OBRA EXECUTADES

Execució de pilons formigonats "in situ" mitjançant els mètodes de desplaçament, d'extracció o de barrinat, de diàmetres entre 35 cm i 250 cm.

S'han considerat els tipus següents:

- Piló perforat mitjançant desplaçament d'una guaspa
- Piló perforat mitjançant desplaçament d'un tap de graves
- Piló perforat per extracció amb entubació recuperable
- Piló perforat per extracció, amb entubació perduda
- Piló perforat mitjançant cullera o barrina, sense entubació, amb utilització de llots tixotròpics per a contenir les terres de les parets i formigonament continu per sota dels llots
- Piló perforat mitjançant barrina, sense entubació, formigonat en sec de forma contínua
- Piló perforat mitjançant barrina, sense entubació, formigonat en sec de forma contínua per l'eix de la barrina

L'execució de la unitat d'obra inclou les operacions següents:

- Preparació de la plataforma de treball
- Execució de la perforació
- Abocada del formigó

CONDICIONS GENERALS:

En l'execució de l'element s'han de complir les prescripcions establertes en la norma EHE-08, en especial les que fan referència a la durabilitat del formigó i les armadures (art.8.2 i 37 de l'EHE-08) en funció de les classes d'exposició.

A més de les condicions de l'EHE-08, el formigó complirà les exigències indicades al CTE DB-SE-C / Cimientos.

La posició ha de ser la indicada a la DT.

La fondària del piló ha de ser la indicada a la DT, amb comprovació que s'ha arribat a la capa de terreny prevista a la DT.

Després del formigonament les armadures han de mantenir la posició prevista a la DT.

El formigó no ha de presentar disgregacions ni buits a la seva massa.

La secció del piló no ha de quedar disminuïda en cap punt.

El nivell del formigó ha de sobresortir 0,5 D per sobre del nivell teòric d'acabat del piló en cas que el cap del piló resti per sobre del nivell freàtic del terreny, o 1,5 D en cas contrari.

Un cop enderrocat el cap del piló, l'armadura ha de sobresortir la més gran de les següents llargàries: un diàmetre o 50 cm.

Penetració del piló amb l'encep: ≥ 5 cm

Recobriments de les armadures:

- 50 mm per a pilots de $D \leq 0,6$ m
- 60 mm per a pilots de $D > 0,6$ m

Característiques dels llots tixotròpics:

- Tipus de suspensió: Homogènia i estable
- Densitat (g/cm³): $< 1,102$ en llots frescs, $< 1,15$ abans de formigonar
- Embud de Marsh (seg): 32-50 llots frescs o abans de formigonar; 32-60 llots preparats per reutilització

- Pèrdua de fluïd (cm³): < 30 en llots frescs; < 50 en llots preparats per reutilització

- pH: 7-11 en llots frescs; 7-12 en llots preparats per reutilització

- Contingut de sorra (% massa): < 4 abans de formigonar

Toleràncies d'execució:

- Fondària de la perforació: $- 0, + 1\% L$
- Desviació en planta mesurada a la cota de la plataforma de treball:
 - $e \leq e_{max} = 0,10 \times D$ per a pilotis de: $Deq \leq 1,5$ m
 - $e \leq e_{max} = 0,15$ m per a pilotis de: $Deq > 1,5$ m
- Deq : diàmetre equivalent dels pilotis
- Inclinatoria de l'eix:
 - $i > i_{max} = 0,02$ m/m per a pilotis amb eix desviat $\leq 4^\circ$ de la vertical
 - $i > i_{max} = 0,04$ m/m per a pilotis amb eix desviat $> 4^\circ$ de la vertical
- Nivell de l'acabat: ± 20 mm
- Desviament en planta del centre de gravetat de la cara superior:
 - Control d'execució reduït: ± 150 mm
 - Control d'execució normal: ± 100 mm
 - Control d'execució intens: ± 50 mm
- Nivel d'acabat de la cara superior, un cop escapçat: $- 60$ mm, $+ 30$ mm
- Desviament en el diàmetre d de la secció del pilot: $+0,1d > +100$ mm, -20 mm
- Cota superior de les armadures: $\pm 0,15$ m respecte la cota teòrica
- Recobriments de les armadures: Nul·la

Seràn molt adients per al formigó dels fonaments els ciments comuns tipus CEM I i CEM II/A, essent adients la resta de ciments comuns excepte els CEM III/B, CEM IV/B CEM II/A-Q, CEM II/B-Q, CEM II/A-W, CEM II/B-W, CEM II/A-T i CEM II/B-T. Quan correspongui es compliran les prescripcions relatives a la utilització de ciments amb resistència als sulfats (SR) o a l'aigua del mar (MR)

PILO PERFORAT MITJANÇANT DESPLAÇAMENT DE TAP DE GRAVES:

Alçària del tap de graves o formigó de la punta: ≥ 3 D

Toleràncies d'execució:

- Alçària del tap de graves i formigó de la punta: $\pm 10\%$

2.- CONDICIONS DEL PROCÉS D'EXECUCIÓ

CONDICIONS GENERALS:

La temperatura per a formigonar ha d'estar entre 5°C i 40°C . Fora d'aquests límits el formigonament requereix precaucions i l'autorització explícita de la DF. En aquest cas, cal fer les provetes en les mateixes condicions de l'obra per tal de poder verificar la resistència realment assolida. El formigonament s'ha d'aturar, com a norma general, en cas de pluja, vent fort, o quan es preveu que, durant les 48 h següents, la temperatura pot ser inferior a 0°C .

La DF ha d'aprovar l'equip abans de començar els treballs.

L'ordre d'execució ha de ser l'indicat a la DT o el que determini la DF.

El formigó s'ha de posar a l'obra abans que comenci l'adormiment, i a una temperatura $\geq 5^{\circ}\text{C}$.

El formigonament de cada un dels pilons s'ha de fer sense interrupcions.

L'abocada del formigó ha de continuar fins que el formigó contaminat de la part superior de la columna sobrepassi la cota d'escapçat.

Cal protegir la boca de la perforació d'entrades d'aigua o materials contaminants a la perforació, fins que el formigó hagi assolit el grau suficient d'adormiment.

El formigó fresc s'ha d'abocar sempre dins d'un formigó que conservi la seva treballabilitat.

No es permet utilitzar vibracions internes per la compactació del formigó.

No s'han de posar en contacte formigons fabricats amb tipus de ciments incompatibles entre ells.

Les perforacions fetes i que no s'hagin de fer servir s'han d'omplir de formigó.

Fins que el formigó tingui una resistència a compressió de 3 N/mm^2 no es poden realitzar cap de les operacions següents:

- Perforació amb extracció de pilons en un radi de tres diàmetres i mig, a partir del centre del piló

- Clavat de pilons o entibacions en un radi de 3 m

- Enderrocar el cap del piló i col·locar encofrats dels encep

Per cada piló s'ha de fer un albarà amb les dades següents:

- Dades del piló (identificació, tipus, diàmetre, punt de replanteig, fondària, etc)

- Llargària de l'entubació (si es el cas)

- Valors de les cotes de: terreny, cap del piló, armadura, entubació, etc.

- Tipus de terreny travessats i comparació amb el projecte

- Nivells d'aigua

- Armadures

- Formigó utilitzat

- Temps de perforació, de col·locació d'armadures i de formigonat

- Observacions

Es comprovaran als pilons:

- Les dimensions de les perforacions

- L'execució del descapçat no provoca danys al pilot, ni a les armadures d'ancoratge, vigilat especialment que es respecta la seva llargària

PILO PERFORAT MITJANÇANT DESPLAÇAMENT DE TAP DE GRAVES:

L'entubació s'ha de clavar per percussió sobre la capa de graves o de formigó de la punta.

Un cop assolida la fondària prevista, s'ha de colpejar la capa de graves que ha de quedar com a punta del piló.

El tub s'ha de recuperar de manera que sempre hi quedi una alçària de formigó ≥ 2 D i sense que en cap cas s'hi introdueixi aigua.

PILO PERFORAT AMB CULLERA O BARRINA, SENSE ENTUBACIÓ I CONTENCIÓ AMB LLOTS:

La introducció del llot s'ha de fer al mateix temps que l'excavació.

Els llots s'han de regenerar amb freqüència suficient perquè el contingut de sorra (material retingut al tamis 0,080 UNE (7050) sigui inferior al 4% i la viscositat (mesurada al con de Marsh) sigui inferior a 50 s.

Abans de formigonar cal comprovar les propietats del llot, i si aquestes no són adequades per formigonar, cal regenerar els llots fins assolir valors acceptables.

Les armadures s'han d'introduir a la perforació abans de formigonar.

Les armadures s'han d'assegurar per tal que no es desplacin amunt o avall al formigonar.

El formigó s'ha d'abocar per mitjà d'un tub al fons de la perforació.

El tub-tremie per abocar el formigó ha de restar sempre 1,5 m per sota del nivell del formigó, per a pilons de $D < 1,2$ m i $2,5$ m per a pilons de $D > 0$ 1,2 m. Si s'utilitza més d'un tub-tremie, la fondària ha de ser ≥ 3 m.

A mida que s'aboca el formigó s'han de recuperar els llots sobrants.

PILO PERFORAT AMB BARRINA, SENSE ENTUBACIÓ FORMIGONAT EN SEC DE FORMA CONTINUA:

L'extracció de terres s'ha de fer amb barrina.

El fons i les parets de l'excavació han de ser netes abans de començar el formigonament.

Les armadures s'han d'introduir a la perforació abans de formigonar.

Les armadures s'han d'assegurar per tal que no es desplacin amunt o avall al formigonar.

El formigó s'ha d'abocar en sec, és a dir, sense aigua a la perforació.

PILO PERFORAT MITJANÇANT BARRINA, SENSE ENTUBACIÓ, FORMIGONAT EN SEC DE FORMA CONTINUA PER L'EIX DE LA BARRINA:

L'extracció de terres s'ha de fer a la vegada que es formigona, sense rotació de la barrina.

El formigó s'ha d'injectar pel tub de la barrina una vegada aquesta hagi arribat a la fondària prevista a la DT.

La barrina amb les terres s'ha d'extreure a la vegada que s'injecta el formigó, amb cura de que l'extrem de la barrina es mantingui permanentment en contacte amb el formigó.

Les armadures s'han d'introduir una vegada plena de formigó la perforació, abans de que comenci l'adormiment.

3.- UNITAT I CRITERIS D'AMIDAMENT

m de fondària realment executat, amidat segons les especificacions de la DT, comprovat i acceptat expressament per la DF.

La fondària s'ha de mesurar fins al nivell de la cara inferior de l'encep, sense tenir en compte la part del cap del piló a enderrocar.

4.- NORMATIVA DE COMPLIMENT OBLIGATORI

Real Decreto 314/2006, de 17 de marzo, por el que se aprueba el Código Técnico de la Edificación Parte 2. Documento Básico de Seguridad estructural DB-SE.

Real Decreto 1247/2008, de 18 de julio, por el que se aprueba la Instrucción de Hormigón Estructural (EHE-08).

* UNE-EN 1536:2000 Ejecución de trabajos especiales de geotecnia. Pilotes perforados.

* UNE-EN 12699:2001 Realización de trabajos geotécnicos especiales. Pilotes de desplazamiento.

* Orden de 6 de febrero de 1976 por la que se aprueba el Pliego de prescripciones técnicas generales para obras de carreteras y puentes (PG 3/75)

5.- CONDICIONS DE CONTROL D'EXECUCIÓ I DE L'OBRA ACABADA

CONTROL D'EXECUCIÓ. OPERACIONS DE CONTROL:

Les tasques de control a realitzar són les següents:

- Aprovació del pla de formigonat presentat pel contractista.

- Presa de coordenades en totes les unitats d'obra abans del formigonat. En el cas de pantalles, cada 5 m sobre l'eix de replanteig i mesura de la separació dels murets guia. En pilons, es verificarà el replanteig d'un 10%. Amb la mateixa freqüència es controlarà el gruix dels panells o diàmetre del piló.

- Comprovació de la profunditat i condicions de verticalitat de l'excavació abans del formigonat.

- Verificació de la correcte disposició de l'armat i de les mesures constructives per tal d'evitar moviments de la ferralla durant el formigonat.

- Inspecció del procés de formigonat amb control, entre d'altres aspectes, de la temperatura i condicions ambientals, així com de la longitud del tub d'abocada, la seva penetració en el formigó i posició en planta.

- Mesura de cotes i longitud d'armadures d'espera en tots els pilons formigonats o panells de pantalla.

CONTROL DE L'OBRA ACABADA. OPERACIONS DE CONTROL:

- Comprovació de la integritat estructural dels pilons o mòduls de pantalla (mètode sònic si és aplicable), en la freqüència que indiqui la DF (ASTM D 5882).

CONTROL D'EXECUCIÓ. CRITERIS DE PRESA DE MOSTRES:

Els controls s'han de realitzar segons les indicacions de la DF, i el contingut del capítol 17 de la norma EHE-08.

CONTROL DE L'OBRA ACABADA. CRITERIS DE PRESA DE MOSTRES:

Els controls s'han de realitzar segons les instruccions de la DF.

CONTROL D'EXECUCIÓ. INTERPRETACIÓ DE RESULTATS I ACTUACIONS EN CAS D'INCOMPLIMENT:

No es pot iniciar el formigonat d'un element sense la corresponent aprovació de la DF.

Correcció, per part del contractista, de les irregularitats observades. Al detectar una deficiència en un mostreig, s'intensificarà el control sobre el doble d'unitats.

CONTROL DE L'OBRA ACABADA. INTERPRETACIÓ DE RESULTATS I ACTUACIONS EN CAS D'INCOMPLIMENT:

Correcció de les irregularitats observades a càrrec del contractista.

Si es supera la cota especificada de formigó, es repicarà el formigó excident. Si la longitud d'espera de l'armadura és inferior a l'especificada, s'haurà de cavalcar una armadura suplementària, en longitud suficient, repicant el formigó que sigui necessari.

G4 - ESTRUCTURES**G4B - ARMADURES PASSIVES****0.- ELEMENTS QUE CONTEMPLA EL PLEC****G4B1U020.**

1.- DEFINICIÓ I CONDICIONS DE LES PARTIDES D'OBRA EXECUTADES

Muntatge i col·locació de l'armadura formada per barres corrugades, malla electrosoldada o conjunt de barres i/o malles d'acer, en formació d'armadura passiva d'elements estructurals de formigó, a l'excavació, a l'encofrat o ancorades a elements de formigó existents, o soldades a perfils d'acer. S'han considerat les armadures per als elements següents:

- Elements estructurals de formigó armat
- L'execució de la unitat d'obra inclou les operacions següents:
 - Preparació de la zona de treball
 - Tallat i doblegat de l'armadura
 - Neteja de les armadures
 - Neteja del fons de l'encofrat
 - Col·locació dels separadors
 - Muntatge i col·locació de l'armadura
 - Subjecció dels elements que formen l'armadura
 - Subjecció de l'armadura a l'encofrat

CONDICIONS GENERALS:

Per a l'elaboració, manipulació i muntatge de les armadures s'ha de seguir les indicacions de l'EHE i l'UNE 36831.

Els diàmetres, la forma, les dimensions i la disposició de les armadures han de ser les que s'especifiquen a la DT. El nombre de barres no ha de ser mai inferior a l'especificat a la DT. Les barres no han de tenir defectes superficials ni esquerdes.

Les armadures han de ser netes, no han de tenir òxid no adherent, pintura, greix ni d'altres substàncies que puguin perjudicar a l'acer, al formigó o a l'adherència entre ells.

La disposició de les armadures ha de permetre un formigonament correcte de la peça, de manera que totes les barres quedin recobertes de formigó.

En barres situades per capes, la separació entre elles ha de permetre el pas d'un vibrador intern. La secció equivalent de les barres de l'armadura no ha de ser inferior al 95,5% de la secció nominal. Els empalmaments entre barres han de garantir la transmissió de forces d'una barra a la següent, sense que es produeixin lesions en el formigó proper a la zona d'empalmament.

No hi ha d'haver més empalmaments dels que consten a la DT o autoritzi la DF.

Els empalmaments han de quedar allunyats de les zones on l'armadura treballa a la màxima càrrega. Els empalmaments es poden realitzar per solapa o per soldadura.

Per a realitzar un altre tipus d'empalmament es requerirà disposar d'assaigs que demostrin que garanteixen de forma permanent una resistència a la ruptura no inferior a la de la menor de les dues barres que s'uneixen i que el moviment relatiu entre elles no sigui superior a 0,1 mm.

L'armat de la ferralla s'ha de realitzar mitjançant lligat amb filferro o per aplicació de soldadura no resistent. La disposició dels punts de lligat ha de complir l'especificat en l'apartat 69.4.3.1 de l'EHE.

La soldadura no resistent, ha de complir l'especificat en l'article 69.4.3.2 de l'EHE, seguint els procediments establerts en la UNE 36832.

La realització dels empalmaments pel que fa al procediment, la disposició dins la peça, la llargària dels solapaments i la posició dels diferents empalmaments en barres properes, ha de seguir les prescripcions de l'EHE, a l'article 69.5.2.

A les solapes no s'han de disposar ganxos ni potes.

L'empalmament per soldadura s'ha de fer seguint les prescripcions de l'article 69.5.2.5 de l'EHE amb els procediments descrits en la UNE 36832.

No es poden disposar empalmaments per soldadura a les zones de forta curvatura de l'armadura.

Queda prohibida la soldadura d'armadures galvanitzades o amb recobriments epoxídics.

Els empalmaments mitjançant dispositius mecànics d'unió, s'han de realitzar segons les especificacions de la DT i les indicacions del fabricant, en qualsevol cas, s'ha de complir l'especificat en l'article 69.5.2.6 de l'EHE.

Les armadures han d'estar subjectades entre elles i a l'encofrat de manera que mantinguin la seva posició durant l'abocada i la compactació del formigó.

Els estreps de pilars o bigues han d'anar subjectats a les barres principals mitjançant un lligat simple o altre procediment idoni. En cap cas es pot fer amb punts de soldadura quan les armadures estiguin a l'encofrat.

Les armadures d'espera han d'estar subjectades a l'engraellat dels fonaments.

Quan és necessari recobriments superiors a 50 mm, s'ha de col·locar una malla de repartiment en mig d'aquest gruix, en la zona de tracció, segons s'especifica a l'article 37.2.4.1 de la norma EHE, excepte en el cas d'elements que hagin de quedar soterrats.

La DF ha d'aprovar la col·locació de les armadures abans de començar el formigonament.

Per a qualsevol classe d'armadures passives, inclosos els estreps, el recobriment no ha de ser inferior, en cap punt, als valors determinats en la taula 37.2.4. de la norma EHE, en funció de la classe d'exposició ambiental a que es sotmetrà el formigó armat, segons el que indica l'article 8.2.1 de la mateixa norma.

Els sistemes auxiliars per a l'armat de la peça formats per barres o filferros, encara que no formen part de l'armadura, han de complir els recobriments mínims, a efectes de garantir la durabilitat de la peça.

Distància lliure armadura parament: $\geq D$ màxim, $\geq 0,80$ granulat màxim

(on: D diàmetre armadura principal o diàmetre equivalent)

Distància lliure barra doblegada - parament: $\geq 2 D$

La realització dels ancoratges de les barres al formigó, pel que fa a la forma, posició dins la peça i llargària de les barres ha de seguir les prescripcions de l'EHE, article 69.5.1.

Toleràncies d'execució:

- Llargària solapa: - 0 mm, + 50 mm
- Llargària d'ancoratge i solapa: $-0,05L$ (≤ 50 mm, mínim 12 mm), + 0,10 L (≤ 50 mm)
- Posició:
 - En series de barres paral·leles: ± 50 mm
 - En estreps i cercols: $\pm b/12$ mm
(on b es el costat menor de la secció de l'element)

Les toleràncies en el recobriment i la posició de les armadures han de complir l'especificat a l'UNE 36831.

BARRES CORRUGADES:

Es poden col·locar en contacte tres barres, com a màxim, de l'armadura principal i quatre en el cas de peces comprimides, formigonades en posició vertical, on no sigui necessari realitzar empalmaments en les armadures.

El diàmetre equivalent del grup de les barres no ha de ser de més de 50 mm. (on diàmetre equivalent es el de la secció circular equivalent a la suma de les seccions de les barres que formen el grup). Si la peça ha de suportar esforços de compressió i es formigona en posició vertical, el diàmetre equivalent no ha de ser de més de 70 mm.

No s'han de solapar barres de $D \geq 32$ mm sense justificar satisfactòriament el seu comportament.

Els empalmaments per solapa de barres agrupades han de complir l'article 69.5.2.3 de l'EHE.

Es prohibeix l'empalmament per solapa en grups de quatre barres.

En la zona de solapament s'ha de disposar armadures transversals amb secció igual o superior a la secció de la barra solapada més gran.

Distància lliure vertical i horitzontal entre 2 barres aïllades consecutives: $\geq D$ màxim, $\geq 1,25$ granulat màxim, ≥ 20 mm

Distància entre els centres dels empalmaments de barres consecutives, segons direcció de l'armadura: \geq longitud bàsica d'ancoratge (L_b)

Distància entre les barres d'un empalmament per solapa: $\leq 4 D$

Distància entre barres traccionades empalmades per solapa: $\leq 4 D$, $\geq D$ màxim, ≥ 20 mm, $\geq 1,25$ granulat màxim

Llargària solapa: $a \times L_b$ neta:

(on: a coeficient indicat en la taula 69.5.2.2 de l'EHE; L_b neta valor de la taula 69.5.1.2 de la EHE).

MALLA ELECTROSOLDADA:

El empalmament per solapa de malles electrosoldades ha de complir l'especificat en l'article 69.5.2.4 de l'EHE.

Llargària de la solapa en malles acoblades: $a \times L_b$ neta:

- Ha de complir, com a mínim: $\geq 15 D$, ≥ 20 cm

(on: a es el coeficient de la taula 69.5.2.2 de l'EHE; L_b neta valor de la taula 69.5.1.4 de l'EHE)

Llargària de la solapa en malles superposades:

- Separació entre elements solapats (longitudinal i transversal) $> 10 D$: 1,7 L_b

- Separació entre elements solapats (longitudinal i transversal) $\leq 10 D$: 2,4 L_b

2.- CONDICIONS DEL PROCÉS D'EXECUCIÓ

CONDICIONS GENERALS:

El doblegat de les armadures s'ha de fer a temperatura ambient, mitjançant doblegadores mecàniques i a velocitat constant, amb l'ajut de mandrí, de manera que es garanteixi una curvatura constant en tota la zona.

No s'han d'adreçar colzes excepte si es pot verificar que no es faran malbé.

S'han de col·locar separadors per a garantir el recobriment mínim i no han de produir fissures ni filtracions al formigó. La disposició dels separadors ha de complir l'especificat en la taula 69.8.2 de l'EHE-08

Els separadors han d'estar expressament dissenyats per a aquesta finalitat i han de complir l'especificat en l'article 37.2.5 de l'EHE. Es prohibeix l'ús de fusta o qualsevol material residual de construcció (maó, formigó, etc.). Si han de quedar vistos, no poden ser metàl·lics. En cas de realitzar soldadures s'han de seguir les disposicions de la norma UNE 36832 i les han d'executar operaris qualificats d'acord amb la normativa vigent.

3.- UNITAT I CRITERIS D'AMIDAMENT

BARRES CORRUGADES:

kg de pes calculat segons les especificacions de la DT, d'acord amb els criteris següents:

- El pes unitari per al seu càlcul ha de ser el teòric
- Per a poder utilitzar un altre valor diferent del teòric, cal l'acceptació expressa de la DF.
- El pes s'obtindrà amidant la llargària total de les barres (barra+cavalcament)
- L'escreix d'amidament corresponent als retalls està incorporat al preu de la unitat d'obra com a increment del rendiment (1,05 kg de barra d'acer per kg de barra ferrallada, dins de l'element compost)

MALLA ELECTROSOLDADA:

m2 de superfície amidada segons les especificacions de la DT.

Aquest criteri inclou les pèrdues i increments de material corresponents a retalls i empalmaments.

4.- NORMATIVA DE COMPLIMENT OBLIGATORI

NORMATIVA GENERAL:

Real Decreto 314/2006, de 17 de marzo, por el que se aprueba el Código Técnico de la Edificación Parte 2. Documento Básico de Seguridad estructural DB-SE.

Real Decreto 1247/2008, de 18 de julio, por el que se aprueba la Instrucción de Hormigón Estructural (EHE-08).

5.- CONDICIONS DE CONTROL D'EXECUCIÓ I DE L'OBRA ACABADA

OPERACIONS DE CONTROL:

Els punts de control més destacables són els següents:

- Recepció i aprovació del informe d'espejament per part del contractista.
- Inspecció abans del formigonat de totes les unitats d'obra estructurals amb observació dels següents punts:
 - Tipus, diàmetre, longitud i disposició de les barres i malles col·locades.
 - Rectitud.
 - Lligams entre les barres.
 - Rigidesa del conjunt.
 - Netedat dels elements.

CRITERIS DE PRESA DE MOSTRES:

Bàsicament el control de l'execució està confiat a la inspecció visual de les persones que l'exerceixen, amb la qual cosa el seu bon sentit, coneixements tècnics i experiència són fonamentals per aconseguir el nivell de qualitat previst.

INTERPRETACIÓ DE RESULTATS I ACTUACIONS EN CAS D'INCOMPLIMENT:

Desautorització del formigonat fins que no es prenguin les mesures de correcció adequades.

G4 - ESTRUCTURES

G4D - ENCOFRATS

G4D8 - ENCOFRATS PERDUTS PER A Taulers de ponts de bigues

0.- ELEMENTS QUE CONTEMPLA EL PLEC

G4D8RAMP,G4D8PONT.

1.- DEFINICIÓ I CONDICIONS DE LES PARTIDES D'OBRA EXECUTADES

Muntatge de les peces de formigó que formen l'encofrat perdut del tauler del pont.

L'execució de la unitat d'obra inclou les operacions següents:

- Neteja i preparació del pla de recolzament
- Muntatge i col·locació de les plaques de formigó
- Anivellament de les peces
- Tapat de junts entre peces

CONDICIONS GENERALS:

Els elements que formen l'encofrat i les seves unions han de ser suficientment rígids i resistent per a garantir les toleràncies dimensionals i per a suportar, sense assentaments ni deformacions perjudicials, les accions estàtiques i dinàmiques que comporta el seu formigonament i compactació. Ha de ser suficientment estanc per a impedir una pèrdua apreciable de pasta entre els junts.

L'encofrat perdut ha de tenir un recolzament suficient i correcte sobre els caps de biga, d'acord amb les especificacions de la DT.

Abans de començar a formigonar, el contractista ha d'obtenir de la DF l'aprovació per escrit de l'encofrat.

Moviment de l'encofrat (L=llum): $\leq L/1000$

Toleràncies d'execució:

Les toleràncies han de complir l'especificat en l'article 5.3 de l'annex 11 de la norma EHE-08.

2.- CONDICIONS DEL PROCÉS D'EXECUCIÓ

No hi ha condicions específiques del procés d'execució.

3.- UNITAT I CRITERIS D'AMIDAMENT

m2 de superfície amidada segons les especificacions de la DT i que es trobi en contacte amb el formigó.

4.- NORMATIVA DE COMPLIMENT OBLIGATORI

Real Decreto 1247/2008, de 18 de julio, por el que se aprueba la Instrucción de Hormigón Estructural (EHE-08).

* Orden de 6 de febrero de 1976 por la que se aprueba el Pliego de prescripciones técnicas generales para obras de carreteras y puentes (PG 3/75)

GB - PROTECCIONS I SENYALITZACIÓ

GB5 - BARRERES ANTISOROLL

0.- ELEMENTS QUE CONTEMPLA EL PLEC

GB54U010.

1.- DEFINICIÓ I CONDICIONS DE LES PARTIDES D'OBRA EXECUTADES

Formació de pantalla antisoroll en carreteres.

S'han considerat els següents tipus de pantalles:

- Pantalla fonoaïllant d'elements prefabricats de formigó col·locats en muntants de perfils en H
 - Pantalles fonoaïllants i fonoabsorbents de planxes metàl·liques perforades, reblertes amb fibra de vidre col·locades sobre muntants de perfils en H
 - Pantalles fonoaïllants de plaques de cristall estratificat
 - Pantalles fonoaïllants de plaques de metacrilat
 - Elements reductors de soroll per anar muntats sobre barreres de seguretat
- L'execució de l'unitat d'obra inclou les següents operacions:
- Pantalles d'elements prefabricats col·locades sobre muntants de perfils en H:
- Replanteig de la barrera
 - Excavació del pou de fonamentació
 - Fonamentació de la placa d'ancoratge sobre la que es soldarà el muntant
 - Soldadura del muntant a la placa
 - Neteja i protecció de les soldadures
 - Muntatge dels elements prefabricats que constitueixen la barrera
 - Fixació dels plafons als muntants
- Pantalles fonoaïllants de plaques de cristall estratificat, s'han considerat els següents tipus

de col·locació:

- Col·locació amb ribet:
 - Neteja dels perfils de suport
 - Aplicació d'una primera capa de màstic al perímetre
 - Col·locació de les falques de recolzament
 - Col·locació de la fulla de vidre al marc
 - Aplicació d'un cordó de màstic omplint l'espai entre el vidre i el galze
 - Col·locació del llistó perimetral
 - Allisat del màstic i neteja final
- Col·locació amb perfils conformats de neoprè
 - Neteja dels perfils de suport
 - Col·locació del perfil conformat al perímetre de la fulla de vidre
 - Col·locació de la fulla de vidre al marco

Pantalles muntades sobre barreres de seguretat:

- Replanteig de la pantalla
- Subjecció de la pantalla a la barrera de seguretat

CONDICIONS GENERALS:

La pantalla quedarà a la posició especificada per la DT o en el seu cas per la DF.

Quedarà ben aplomada i al nivell previst.

No gravitaran càrregues sobre la pantalla.

El conjunt estarà exempt de deformacions, cops, despreniments d'altres defectes superficials.

Queda expressament prohibida qualsevol operació a efectuar sobre l'element prefabricat a fi de modificar qualsevol de les seves cotes o formes per adaptar-lo a les dimensions de l'obra.

La pantalla muntada deurà resistir l'acció dels esforços a que estigui normalment sotmesa com són el propi pes, el vent, vibracions, etc.

PANTALLES D'ELEMENTS PREFABRICATS COL·LOCADES SOBRE MUNTANTS:

La barrera es fondejarà mitjançant daus de fonamentació de morter de ciment 1:4. Aquestes bases d'ancoratge no quedaran vistes.

La distància entre muntants vindrà determinada per la longitud de l'element prefabricat.

El plafó es fixarà als muntants amb els accessoris previstos per fer-ho.

Dimensions dels daus: $\geq 100 \times 100 \times 65$ cm

Franquícia de la fulla al paviment: ≤ 5 mm

Franquícia de la fulla al marc: ≤ 4 mm

Toleràncies d'execució:

- Replanteig: ± 10 mm

- Nivell: ± 3 mm

- Aplomat: ± 3 mm

PANTALLES FORMADES PER PLAFONS PREFABRICATS DE FORMIGÓ:

La cara nervada i porosa del plafó quedarà mirant al tràfic o a l'element generador de soroll, mentre que la cara llisa quedarà mirant a la zona que se vulgui protegir.

PANTALLES FONOAÏLLANTS I FONOAORSORBENTS DE PLANXES METÀL·LIQUES PERFORADES:

La part perforada del plafó quedarà mirant al tràfic o a l'element generador de soroll, mentre que la cara llisa quedarà mirant a l'element que es vol protegir.

PANTALLES FONOAÏLLANTS DE PLAQUES DE CRISTALL ESTRATIFICAT:

Els vidres estratificats estaran col·locats de manera que la cara exposada al trànsit o a l'element generador de soroll coincideixi amb la indicada com tal pel fabricant.

Ha d'estar col·locat de manera que no quedi sotmès als esforços produïts per contraccions, dilatacions o deformacions del suport.

Ha de quedar ben fixat en el seu emplaçament.

No ha d'estar en contacte amb d'altres vidres, ni amb formigó o metalls.

Tots els materials utilitzats han de ser compatibles entre ells.

El conjunt ha de ser totalment estanc.

Quan el vidre és reflector, la superfície reflectora ha d'anar col·locada a l'exterior.

Fletxa del tancament: $\leq 1/300$ l

Alçària del galze i franquícia perimetral:

+-----+

GB - PROTECCIONS I SENYALITZACIÓ

GBA - SENYALITZACIÓ HORIZONTAL

0.- ELEMENTS QUE CONTEMPLA EL PLEC

GBA1SEPA,GBA1INST.

1.- DEFINICIÓ I CONDICIONS DE LES PARTIDES D'OBRA EXECUTADES

Pintat sobre paviment de marques de senyalització horitzontal.

S'han considerat les marques següents:

- Marques longitudinals
- Marques transversals
- Marques superficials
- Pintat de banda contínua sonora

S'han considerat els tipus de marques següents:

- Reflectants
- No reflectants

S'han considerat els llocs d'aplicació següents:

- Vials públics
- Vials privats

L'execució de la unitat d'obra inclou les operacions següents:

- Replanteig
- Neteja i acondicionament del paviment
- Aplicació de la pintura
- Proteccions provisionals durant l'aplicació i el temps d'assecatge

CONDICIONS GENERALS:

Les marques han de tenir el color, forma, dimensions i ubicació indicats a la DT.

Han de tenir les vores netes i ben perfilades.

La capa de pintura ha de ser clara, uniforme i duradera.

El color de la marca ha de correspondre a la referència B-118 de l'UNE 48-103.

El color ha de complir les especificacions de l'UNE_EN 1436.

Dosificació de pintura: 720 g/m²

Toleràncies d'execució:

- Replanteig: ± 3 cm

- Dosificació de pintura i microesferes: - 0%, + 12%

MARQUES REFLECTANTS:

Dosificació de microesferes de vidre: 480 g/m²

CARRETERES:

Relació de contrast marca/paviment (UNE 135-200/1): 1,7

Resistència al lliscament (UNE 135-200/1): $\geq 0,45$

Coefficient de retrorreflexió (UNE_EN 1436):

- Color blanc:

- 30 dies: ≥ 300 mcd/lx m²

- 180 dies: ≥ 200 mcd/lx m²

- 730 dies: ≥ 100 mcd/lx m²

- Color groc: ≥ 150 mcd/lx m²

Factor de luminància (UNE_EN 1436):

- Color blanc:

- Sobre paviment bituminós: $\geq 0,30$

- Sobre paviment de formigó: $\geq 0,40$

- Color groc: $\geq 0,20$

BANDA CONTÍNUA SONORA:

La banda sonora ha d'estar formada per un mosaic de peces pintades sobre el paviment, totes de la mateixa mida, amb la separació suficient per tal que facin soroll en ser trepitjades per les rodes del vehicle.

CRITERIS DE SENYALITZACIÓ PROVISIONAL D'OBRES:

No s'iniciaran obres que afectin a la lliure circulació sense haver col·locat la corresponent senyalització, abalisament i, en el seu cas, defenses. La seva forma, suport, colors, pictogrames i dimensions es correspondran amb l'establert en la Norma de Carreteres 8.3.- IC i catàleg d'Elements de Senyalització, Abalisament i Defensa per a circulació vial.

La part inferior dels senyals estaran a 1 m sobre la calçada. S'exceptua el cas dels senyals "SENTIT PROHIBIT" I "SENTIT OBLIGATORI" en calçades divergents, que podran col·locar-se sobre un pal solament, a la mínima altura.

Els senyals i plafons direccionals, es col·locaran sempre perpendiculars a l'eix de la via, mai inclinades.

El fons dels senyals provisionals d'obra serà de color groc.

Està prohibit posar cartells amb missatges escrits, diferents dels que figuren en el Codi de Circulació.

Tot senyal que impliqui una PROHIBICIÓ o OBLIGACIÓ haurà de ser repetida a intervals d'1 min. (s/velocitat limitada) i anul·lada en quant sigui possible.

Tota senyalització d'obres que exigeixi l'ocupació de part de l'explanació de la carretera, es compondrà, com a mínim, dels següents elements:

- Senyal de perill "OBRES" (Placa TP 18).

- Barrera que limiti frontalment la zona no utilitzable de l'explanació.

La placa "OBRES" haurà d'estar, com a mínim, a 150 m i, com a màxim, a 250 m de la barrera, en funció de la visibilitat del tram, de la velocitat del tràfic i del número de senyals complementaris, que es necessitin col·locar entre senyal i barrera. Finalitzats els treballs hauran de retirar-se absolutament, si no queda cap obstacle en la calçada.

Per a aclarir, completar o intensificar la senyalització mínima, podrà afegir-se, segons les circumstàncies, els següents elements:

- Limitació progressiva de la velocitat, en escalons màxims de 30 km/h, des de la màxima permesa a la carretera fins la detenció total si fos necessari (Placa TR 301). El primer senyal de limitació pot situar-se prèviament a la de perill "OBRES".

- Avís de règim de circulació a la zona afectada (Plaques TP 25, TR 400, TR 5, TR 6, TR 305).

- Orientació dels vehicles per les possibles desviacions (Placa TR 401).

- Delimitació longitudinal de la zona ocupada.

No s'ha de limitar la velocitat per sota de 60 km/h en autopista o autovies, ni a 50 km a la resta de les vies, llevat del cas d'ordenació en sentit únic alternatiu, que podrà rebaixar-se a 40 km/h. L'ordenació en sentit únic "ALTERNATIU" es durà a terme per un dels següents sistemes:

- Establiment de la prioritat d'un dels sentits mitjançant senyals fixos. Circular, amb fletxa vermella i negra. Quadrada, amb fletxa vermella i blanca.

- Ordenació diürna mitjançant senyals manuals (paletes o discos), si els senyalitzadors es poden comunicar visualment o mitjançant radio telèfon. Nota: El sistema de "testimoni" està totalment proscriu.

- Mitjançant semàfor regulador.

Quan s'hagi de tallar totalment la carretera o s'estableixi sentit únic alternatiu, durant la nit, la detenció serà regulada mitjançant semàfors. Durant el dia, poden utilitzar-se senyalitzadors amb armilla fotoluminiscent.

Quan per la zona de calçada lliure puguin circular dues files de vehicles s'indicarà la desviació de l'obstacle amb una sèrie de senyals TR 401 (direcció obligatòria), inclinades a 45° i formant en planta una alineació recta l'angle de la qual amb el cantell de la carretera sigui inferior quant major sigui la velocitat permesa en el tram.

Tots els senyals seran clarament visibles, i per la nit reflectors.

2.- CONDICIONS DEL PROCÉS D'EXECUCIÓ

CONDICIONS GENERALS:

S'ha de treballar a una temperatura entre 5° i 40°C i amb vents inferiors a 25 km/h.

Abans de començar les feines, la DF ha d'aprovar l'equip, les mesures de protecció del trànsit i les senyalitzacions auxiliars.

La superfície on s'ha d'aplicar la pintura ha d'estar neta, sense materials no adherits i completament seca.

Si la superfície a pintar és un morter o formigó, no pot presentar eflorescències, ni reaccions alcalines.

Si la superfície on s'ha d'aplicar la pintura és llisa i no té prou adherència amb la pintura, s'ha de fer un tractament per a donar-li el grau d'adherència suficient.

En el cas de superfícies de formigó, no han de quedar restes de productes o materials utilitzats per al curat del formigó.

Si la superfície presenta defectes o forats, s'han de corregir abans d'aplicar la pintura, utilitzant material del mateix tipus que el paviment existent.

Abans d'aplicar la pintura s'ha de fer un replanteig topogràfic, que serà aprovat per la DF.

S'han de protegir les marques del trànsit durant el procés inicial d'assecat.

BANDA CONTÍNUA SONORA:

La formació del mosaic pintat sobre el paviment de la banda sonora, s'ha de realitzar amb la maquinària i les eines adequades.

3.- UNITAT I CRITERIS D'AMIDAMENT

MARQUES LONGITUDINALS O MARQUES TRANSVERSALS:

m de llargària pintada, d'acord amb les especificacions de la DT i mesurat per l'eix de la faixa al terreny.

Aquesta partida inclou les operacions auxiliars de neteja i acondicionament del paviment a pintar.

MARQUES SUPERFICIALS:

m² de superfície pintada, d'acord amb les especificacions de la DT, mesurant la superfície circumscrita al conjunt de la marca pintada.

Aquesta partida inclou les operacions auxiliars de neteja i acondicionament del paviment a pintar.

4.- NORMATIVA DE COMPLIMENT OBLIGATORI

VIALS PÚBLICS:

* Orden de 6 de febrero de 1976 por la que se aprueba el Pliego de prescripciones técnicas generales

para obras de carreteras y puentes (PG 3/75)

* Orden de 28 de diciembre de 1999 por la que se actualiza el Pliego de Prescripciones Técnicas Generales para obras de carreteras y puentes en lo relativo a señalización, balizamiento y sistemas de contención de vehículos.

Orden de 16 de julio de 1987 por la que se aprueba la Norma 8.2-IC Marcas Viales, de la Instrucción de carreteras.

* UNE-EN 1436:1998 Materiales para señalización horizontal. Comportamiento de las marcas viales aplicadas sobre la calzada.

VIALS PRIVATS:

No hi ha normativa de compliment obligatori.

SENYALITZACIÓ PROVISIONAL D'OBRES:

Ley 31/1995, de 8 de noviembre, de prevención de riesgos laborales.

Real Decreto 485/1997, de 14 de abril, sobre disposiciones mínimas en materia de señalización de seguridad y salud en el trabajo.

Orden de 31 de agosto de 1987 sobre señalización, balizamiento, defensa, limpieza y terminación de obras fijas en vías fuera de poblado.

5.- CONDICIONS DE CONTROL D'EXECUCIÓ I DE L'OBRA ACABADA

CONTROL D'EXECUCIÓ. OPERACIONS DE CONTROL:

Els punts de control més destacables són els següents:

- Inspecció visual de la superfície sobre la que s'ha d'aplicar la pintura, condicions de neteja, compatibilitat de pintures en cas de repintat, etc...

- Abans de començar les feines, la DF ha d'aprovar l'equip, les mesures de protecció del trànsit i les senyalitzacions auxiliars.

- Replanteig dels punts on s'ha de pintar.

- Control diari de la relació entre pintura consumida i superfície pintada.

- Cada 1500 m de marques vials o al menys amb freqüència diària, comprovació de la dosificació de pintura i microesferes (UNE 135274), sobre, com a mínim:

- 2 mostres de 2 l de pintura obtinguda directament de la pistola.

- 3 xapes metàl·liques de 30x15x0,2 cm, que s'hauran de disposar transversalment a la línia on ha de passar la màquina espaiades 40 m com a mínim. S'hauran de deixar eixugar 30 min. abans de recollir-les.

- Cada 1000 m de marques vials o al menys amb freqüència diària, comprovació de:

- Dosificació de pintura i microesferes en xapes (UNE 135274)

- Retrorreflexió in-situ (UNE-EN 1436)

CONTROL D'EXECUCIÓ. CRITERIS DE PRESA DE MOSTRES:

Es seguiran les instruccions de la DF i els criteris indicats a la UNE-EN 1436 i en les respectives normes de procediment de cada assaig.

Durant l'aplicació de la pintura s'obtindran mostres per a fer assaigs, davant de la DF. Aquestes mostres seran com a mínim:

- 2 mostres de 2 l de pintura directament de la pistola per lot d'acceptació.

- 10-12 xapes metàl·liques per lot d'acceptació. Aquestes xapes de 30x15x0,2 cm s'hauran de disposar a la línia on ha de passar la màquina espaiades 40 m, en sentit transversal. S'hauran de deixar eixugar 30 min. abans de recollir-les.

CONTROL D'EXECUCIÓ. INTERPRETACIÓ DE RESULTATS I ACTUACIONS EN CAS D'INCOMPLIMENT:

La unitat d'obra s'ha d'executar d'acord a les condicions indicades al plec. El contractista haurà de corregir els defectes observats.

Els assaigs d'identificació dels materials han de complir les indicacions del plec, amb les toleràncies indicades a la norma UNE 135200-2.

Les dotacions d'aplicació mitjanes dels materials, obtingudes a partir de les làmines metàl·liques, han de complir les especificacions de projecte i/o del plec de condicions tècniques particulars. La dispersió dels valors obtinguts, expressada en funció del coeficient de variació, ha de ser inferior al 10 %.

Es rebutjaran, i per tant, hauran de ser reposades totes les marques vials avaluades que presentin, en qualsevol dels períodes de 30, 180 i 730 dies exigits com a garantia, valors inferiors als especificats.

CONTROL DE L'OBRA ACABADA. OPERACIONS DE CONTROL:

Els punts de control més destacables són els següents:

Inspecció visual de la unitat acabada.

- Assaigs de la marca vial en servei. Es realitzaran les següents determinacions mitjançant un sistema d'avaluació dinàmic "in situ":

- Obtenció del coeficient de retrorreflexió de la marca vial (UNE-EN 1436), als 30, 180 i 730 dies de la seva aplicació.

- Es requereixen els següents assaigs:

- Resistència al lliscament (UNE-EN 1436)

- Grau deteriorament

- Evolució del factor de luminància (UNE 48073-2)

CONTROL DE L'OBRA ACABADA. CRITERIS DE PRESA DE MOSTRES:

Els controls s'han de realitzar segons les instruccions de la DF.
CONTROL DE L'OBRA ACABADA. INTERPRETACIÓ DE RESULTATS I ACTUACIONS EN CAS D'INCOMPLIMENT:
Correcció per part del contractista de les irregularitats observades.
No es permetrà la continuació dels treballs fins que no estiguin solucionats els errors d'execució.

GB - PROTECCIONS I SENYALITZACIÓ

GBB - SENYALITZACIÓ VERTICAL

GBBZ - ELEMENTS AUXILIARS PER A SENYALITZACIÓ VERTICAL

0.- ELEMENTS QUE CONTEMPLA EL PLEC

GBBZU301.

1.- DEFINICIÓ I CONDICIONS DE LES PARTIDES D'OBRA EXECUTADES

Suports per a senyalització vertical de tub d'acer galvanitzat col·locats en la seva posició definitiva.

S'han considerat els tipus de col·locació següents:

- Col·locat clavat a terra
- Col·locat formigonat a terra
- Col·locat soldat.

L'execució de la unitat d'obra inclou les operacions següents:

Col·locat clavat:

- Replanteig
- Clavat del suport

Col·locat formigonat:

- Replanteig
- Preparació del forat o encofrat del dau
- Col·locació del suport i apuntament
- Formigonat del dau
- Retirada de l'apuntament provisional

Col·locat soldat:

- Replanteig
- Soldat a la placa base

CONDICIONS GENERALS:

El suport ha de restar vertical, a la posició indicada a la DT, amb les correccions de replanteig aprovades per la DF.

Ha de sobresortir del terreny una alçada suficient per tal que el senyal o rètol que li correspongui estigui a una alçada mínima d'un metre respecte a la rasant del paviment, excepte en el cas de pòrtics en que l'alçada mínima ha de ser l'especificada com a gàlib a la DT o, en el seu defecte, la que indiqui la DF.

En el cas de perfils buits, l'extrem del tub que quedi exposat a la intempèrie, un cop instal·lat, ha de quedar tancat de manera que s'impedeixi l'entrada d'agents agressius en el interior. La tapa ha de ser d'acer i ha de quedar soldada en tot el seu perímetre, abans del galvanitzat.

La distància del suport a la part exterior de la calçada ha de ser tal que el senyal o rètol que li correspongui restin separats amb més de 50 cm de la part exterior de la calçada.

L'ancoratge del suport ha de ser suficient per resistir una empenta d'1 kN aplicats al centre de gravetat de la senyal o rètol que li correspongui i una pressió de vent de 2 kN/m².

Les perforacions del suport per a l'ancoratge del senyal o rètol corresponent han de restar a la posició correcta.

Tots els elements de fixació han de quedar protegits de la corrosió.

Els suports amb corredissa telescòpica, han de permetre substituir, afegir o treure els mòduls fàcilment, sense produir esforços al conjunt.

En els suports d'alumini, l'ancoratge al fonament de formigó ha de ser amb quatre espàrrecs de diàmetre no inferior a 20 mm. La fixació del suport al formigó ha de ser amb brides d'ancoratge galvanitzades i cargols d'alumini.

El sistema de fixació ha de permetre una substitució ràpida i fàcil del suport.

Toleràncies d'execució:

- Replanteig: ± 5 cm
- Alçària: + 5 cm, - 0 cm

- Verticalitat: ± 1°

COL·LOCAT CLAVAT:

Els suports han d'estar clavats en terrenys naturals, amb les característiques previstes a la DT.

COL·LOCAT FORMIGONAT:

La resistència característica del formigó es comprovarà d'acord amb l'article 86 de l'EHE-08
El formigó del dau de suport no ha de tenir buits, ni elements que disminueixin la seva secció.
No es poden donar cops ni produir vibracions als suports fins que el formigó assoleixi una resistència de 3 N/mm².

Fondària d'ancoratge: > 40 cm

Resistència estimada a la compressió del formigó als 28 dies (Fest): ≥ 0,9 x F_{ck} N/mm²

Grandària mínima del dau de formigó: 40 x 40 x 40 cm

Recobriment del suport: ≥ 10 cm

COL·LOCAT SOLDAT:

El cordó de soldadura ha de ser continu a la base del perfil.

Les soldadures no han de tenir defectes que constitueixin seqüència en una longitud superior a 10 mm.

La zona del suport afectada per la soldadura ha d'estar pintada amb pintura de zinc.

La garantia mínima dels elements constituents de les barreres de seguretat que no hagin estat objecte d'arrencada, trencament o deformació per l'acció del trànsit, fabricats i instal·lats amb caràcter permanent i conservats regularment segons instruccions del fabricant, serà de 3 anys comptats des de la data de fabricació, i de 2 anys i 6 mesos des de la data d'instal·lació.

2.- CONDICIONS DEL PROCÉS D'EXECUCIÓ

CONDICIONS GENERALS:

Abans de col·locar els suports s'ha de fer un replanteig del conjunt que ha d'aprovar la DF.

COL·LOCAT CLAVAT:

La màquina de clavar no ha de produir danys ni deformacions als suports.

Una vegada clavat al suport no es pot rectificar la seva posició si no és treient-lo i tornant-lo a clavar.

COL·LOCAT FORMIGONAT:

No es pot treballar amb pluja, ni amb temperatures inferiors a 5°C.

El formigó s'ha de posar a l'obra abans que comenci l'adormiment, i a una temperatura ≥ 5°C.

No s'ha de col·locar el senyal o rètol fins passades 48 h de l'abocat del formigó.

COL·LOCAT SOLDAT:

La pletina on s'ha de soldar el suport ha d'estar ancorada prèviament.

Les soldadures s'han de fer protegides de la pluja i humitats, i a una temperatura superior a 5°C. La soldadura ha de ser elèctrica manual, per arc descobert, amb elèctrodes fusibles de qualitat estructural bàsica.

La soldadura ha de ser de qualitat 3 com a mínim, i ha de ser un cordó continu de 4 mm de gruix. Abans de soldar s'han de netejar les superfícies a unir de greixos, òxids i pintures, i s'ha de tenir cura que quedin ben seques.

Després d'executar un cordó de soldadura i abans de començar el següent s'ha de netejar l'escòria per mitjà de piqueta i raspall.

Les soldadures s'han de fer per soldadors certificats per un organisme acreditat i qualificats segons l'UNE-EN 287-1.

L'execució dels diferents tipus de soldadures s'ha de fer d'acord amb els requisits establerts a l'apartat 10.3.4 del DB-SE A i l'article 77 de l'EAE per a obres d'edificació o d'acord amb l'article 640.5.2 del PG3 i l'article 77 de l'EAE per a obres d'enginyeria civil.

3.- UNITAT I CRITERIS D'AMIDAMENT

m de llargària realment col·locat d'acord amb les especificacions de la DT.

4.- NORMATIVA DE COMPLIMENT OBLIGATORI

* Orden de 6 de febrero de 1976 por la que se aprueba el Pliego de prescripciones técnicas generales para obras de carreteras y puentes (PG 3/75)

* Orden de 28 de diciembre de 1999 por la que se actualiza el Pliego de Prescripciones Técnicas Generales para obras de carreteras y puentes en lo relativo a señalización, balizamiento y sistemas de contención de vehículos.

Orden de 28 de diciembre de 1999 por la que se aprueba la norma 8.1-IC, Señalización Vertical, de la Instrucción de Carreteras.

5.- CONDICIONS DE CONTROL D'EXECUCIÓ I DE L'OBRA ACABADA

OPERACIONS DE CONTROL:

Els punts de control més destacables són els següents:

- Comprovació manual de la resistència d'arrencada en un 10 % dels suports. Es tracta de moure

manualment el suport sense observar desplaçaments a la base de fonamentació.
 - Comprovació del replanteig i toleràncies d'acabat en un 10% dels suports.
 CRITERIS DE PRESA DE MOSTRES:
 Els controls s'han de realitzar segons les instruccions de la DF.
 INTERPRETACIÓ DE RESULTATS I ACTUACIONS EN CAS D'INCOMPLIMENT:
 Correcció de les irregularitats observades a càrrec del contractista.

GR - MESURES CORRECTORES D'IMPACTE AMBIENTAL I JARDINERIA

GR6 - PLANTACIONS I TRASPLANTAMENTS D'ARBRES I PLANTES

0.- ELEMENTS QUE CONTEMPLA EL PLEC

GR68U103.

1.- DEFINICIÓ I CONDICIONS DE LES PARTIDES D'OBRA EXECUTADES

Plantació d'espècies vegetals.

S'han considerat les espècies següents:

- Arbres planifolis
- Coníferes
- Palmàcies
- Arbusts i arbres de petit format
- Plantes enfiladisses
- Plantes de petit port

S'han considerat les formes de subministrament següents:

- Arbre:
 - Amb l'arrel nua
 - Amb pa de terra
 - En contenidor
- Arbust, arbre de petit format o planta enfiladissa
 - En contenidor
- Plantes de petit port:
 - En alvèol forestal
 - En test

L'execució de la unitat d'obra inclou les operacions següents:

- Arbre, arbust o planta enfiladissa:
 - Comprovació i preparació del terreny de plantació
 - Replanteig del clot o rasa de plantació
 - Extracció de les terres
 - Comprovació i preparació de l'espècie vegetal a plantar
- Plantació de l'espècie vegetal
 - Reblert del clot de plantació
 - Primer reg
 - Càrrega de les terres sobrants sobre camió, en el seu cas
- Plantes de petit port:
 - Comprovació i preparació de la superfície a plantar
 - Comprovació i preparació de l'espècie vegetal a plantar
 - Plantació de l'espècie vegetal
 - Primer reg

ARBRES I ARBUSTS:

L'arbre o arbust ha de quedar al centre del clot de plantació.

Ha de quedar aplomat i a la posició prevista.

Ha d'estar plantat a la mateixa fondària que estava al viver.

Les palmeres i arbres joves han de quedar enfonsats de 10 a 25 cm respecte del seu nivell original, per afavorir l'arrelament.

Toleràncies d'execució:

- Replanteig (de la posició de l'exemplar): ± 10 cm

PLANTES:

Les plantes han de quedar a la situació i amb la densitat de plantació indicades a la DT.

2.- CONDICIONS DEL PROCÉS D'EXECUCIÓ

CONDICIONS GENERALS:

L'inici de la plantació exigeix l'aprovació prèvia per part de la DF.

La plantació s'ha de dur a terme en les èpoques de poca activitat fisiològica de l'espècie vegetal. No s'ha de plantar quan es doni alguna de les següents condicions: temps de glaçades, pluges quantioses, nevades, vents forts, temperatures elevades o quan el sòl estigui glaçat o excessivament mullat.

Després de la plantació s'ha de realitzar un reg d'inundació fins que el sòl quedi a capacitat de camp.

L'operació de reg s'ha de fer a baixa pressió i sense produir descalçament de les terres ni pèrdua de sòl.

ARBRES I ARBUSTS:

Fondària mínima de sòl treballat:

- Arbres: 90 cm
- Arbusts: 60 cm

Fondària mínima de sòl remogut i fèrtil (un cop compactat):

- Arbres: 60 cm
- Arbusts: 40 cm

L'obertura del forat o, en el seu cas, la rasa de plantació s'ha d'haver fet amb la major antelació possible per afavorir la meteorització del sòl.

Les dimensions del clot de plantació han de ser suficients per tal de poder acomodar el pa de terra o el sistema radical sencer i el seu desenvolupament futur.

Dimensions mínimes del clot de plantació:

- Arbres:
 - Amplària: 2 x diàmetre del sistema radical o pa de terra
 - Fondària: fondària del sistema radical o pa de terra
- Arbusts:
 - Amplària: diàmetre arrels o pa de terra + 15 cm

Durant el període que està oberta, l'excavació ha de quedar protegida del pas de persones i vehicles. El reblert del clot de plantació s'ha de fer en capes successives de menys de 30 cm, compactant-les amb mitjans manuals.

No han de quedar bosses d'aire entre les arrels i la terra.

No s'ha d'arrossegar l'exemplar, ni s'ha de girar una vegada assentat.

Quan l'excavació es realitza amb càrrega de les terres sobrants, s'ha de dur el 100% d'aquestes a un abocador autoritzat.

SUBMINISTRAMENT AMB L'ARREL NUA:

S'han de netejar les arrels quedant només les sanes i viables.

La planta s'ha de col·locar procurant que les arrels quedin en posició natural, sense que es dobleguin, especialment quan hi ha una arrel principal ben definida.

SUBMINISTRAMENT AMB PA DE TERRA:

La col·locació del pa de terra al forat de plantació s'ha de fer sense fer malbé l'estructura interna del mateix.

Quan és protegit amb malla metàl·lica i guix, una vegada dins del forat de plantació s'ha de trencar el guix i s'ha de tallar la malla metàl·lica amb cura, retirant tots aquests materials.

La planta s'ha de col·locar procurant que el pa de terra quedi ben assentat i en una posició estable.

SUBMINISTRAMENT EN CONTENIDOR:

S'ha d'extreure la planta del contenidor en el mateix moment de la plantació. S'ha de recuperar i emmagatzemar l'envàs, o bé s'ha d'introduir dins del forat de plantació i s'ha de procedir a trencar-lo i retirar-lo.

PLANTES:

Els treballs de condicionament del sòl s'han d'haver fet amb antelació suficient per facilitar l'aireig del sòl.

Fondària mínima de sòl treballat: 35 cm

Fondària mínima de sòl remogut i fèrtil: 10-15 cm

Quan el subministrament és en contenidor, els forats han de tenir, com a mínim, les mateixes dimensions d'aquest.

No han de quedar bosses d'aire sota de la base del bulb o del tubercle.

La profunditat de plantació ha de ser, com a regla general, el doble del diàmetre més gran.

3.- UNITAT I CRITERIS D'AMIDAMENT

Unitat mesurada segons les especificacions de la DT.

4.- NORMATIVA DE COMPLIMENT OBLIGATORI

NORMATIVA GENERAL:

* NTJ 08B:1993 Normas Tecnológicas de Jardinería y Paisajismo. Implantación del material vegetal. Trabajos de plantación.

ARBRES:

* NTJ 08C:2003 Normas Tecnológicas de Jardinería y Paisajismo. Implantación del material vegetal. Técnicas de plantación de árboles.

GR - MESURES CORRECTORES D'IMPACTE AMBIENTAL I JARDINERIA

GR7 - SEMBRES

0.- ELEMENTS QUE CONTEMPLA EL PLEC

GR71370J.

1.- DEFINICIÓ I CONDICIONS DE LES PARTIDES D'OBRA EXECUTADES

Implantació de gespa per diferents procediments.

S'han considerat els procediments següents:

- Sembra directa
- Hidrosembra

L'execució de la unitat d'obra inclou les operacions següents:

Sembra directa:

- Comprovació i preparació de la superfície a sembrar
- Sembra de les llavors
- Cobertura de les llavors amb sorra de riu, en el seu cas
- Consolidació del sòl i allisada de la superfície de l'àrea de gespa mitjançant corronat, en el seu cas
- Primera sega, en el seu cas
- Protecció de la superfície sembrada

Hidrosembra:

- Comprovació i preparació de la superfície a hidrosebrar
 - Barreja de les llavors, l'aigua, l'encoixinament, l'adob, el bioactivador i l'estabilitzador a la hidrosebradora
 - Projecció de la barreja al terreny
 - Protecció de la superfície sembrada
- Hidrocobertura:
- Barreja de l'aigua, l'encoixinament i l'estabilitzador a la hidrosebradora
 - Projecció de la barreja al terreny
 - Protecció de la superfície sembrada

CONDICIONS GENERALS:

La barreja de llavors, els pans d'herba o els fragments de planta han de quedar distribuïts amb la màxima regularitat i uniformitat.

La superfície a implantar ha de tenir el nivell previst.

Tota la capa de terra superficial ha de tenir el mateix nivell de compactació.

SEMBRA DIRECTA:

La dosi de sembra de la barreja de llavors ha de ser de 15 a 35 g/m².

Abans de la sembra, la superfície a implantar ha de tenir la consistència de gra fi.

HIDROSEMBRA:

Projecció a pressió sobre el terreny d'una barreja d'aigua, llavors, fixador, fertilitzant i encoixinament. Pot incloure coadjuvants biològics i additius.

La dosi de sembra de la barreja de llavors ha de ser de 10 a 35 g/m², amb una quantitat recomanada de 2 a 5 llavors/cm².

L'acabat superficial ha de ser suficientment rugós per a afavorir l'adherència dels materials projectats.

2.- CONDICIONS DEL PROCÉS D'EXECUCIÓ

CONDICIONS GENERALS:

No s'ha d'implantar mai en sòls glaçats, excessivament secs o excessivament molls, ni en condicions meteorològiques molt desfavorables. En especial s'han d'evitar els dies ventosos i els dies amb temperatures elevades.

Abans de començar a preparar el llit de sembra, s'han d'eliminar la vegetació espontània i les llavors de males herbes.

S'han d'eliminar les pedres, cossos estranys, arrels i residus presents als 20 cm superiors del sòl.

Cal retirar de la superfície les pedres i tota mena de deixalles, així com els materials de difícil descomposició de diàmetre superior a 2 cm.

En els treballs d'implantació d'àrees de gespa en talussos s'han de preveure les proteccions en matèries de seguretat i salut necessàries per desenvolupar aquests treballs amb seguretat i reduir al màxim els riscos.

SEMBRA DIRECTA:

La sembra s'ha de realitzar en condicions meteorològiques favorables. Quan la temperatura del sòl sigui superior als 8-12°C, i estigui suficientment humit.

Les llavors s'han de distribuir de manera uniforme i homogènia.

En el cas de sembra en talussos s'ha de distribuir més quantitat de llavors a la part alta del talús i a les voreres.

Les llavors s'han d'incorporar al sòl cobrint-les amb una capa de material de cobertura una o dues vegades el diàmetre màxim de la llavor, i en cap cas superior a 1 cm.

Una vegada la gespa ha assolit una alçària entre 40-60 mm s'ha d'efectuar la primera sega.

No s'ha de segar mai, d'una vegada, més del 30% de l'alçària foliar de la gespa.

Les restes de la sega no s'han de deixar sobre la gespa.

HIDROSEMBRA:

A les zones de clima mediterrani s'ha de dur a terme a la fi de l'estiu-tardor o la fi de l'hivern-primavera i a les zones de clima subalpí a la fi de l'estiu.

Des del moment que s'afegeixin les llavors a la barreja d'hidrosembra fins al moment en que s'inicia l'operació de sembra no han de transcórrer més de 20 minuts.

No s'ha de començar l'execució de la hidrosembra fins que no s'hagi aconseguit una barreja homogènia de tots els seus components.

S'ha d'executar des de la base del talús, de baix a dalt.

L'expulsió de la barreja s'ha de realitzar descrivint cercles o en zig-zag.

En cas que la quantitat d'encoixinament prevista sigui gran, 150-200 g/m² o més, la hidrosembra s'ha de fer en dues fases.

La barreja s'ha d'hidrosebrar uniformement a tota la zona d'implantació.

3.- UNITAT I CRITERIS D'AMIDAMENT

m² de superfície amidada segons les especificacions de la DT.

4.- NORMATIVA DE COMPLIMENT OBLIGATORI

SEMBRA DIRECTA, IMPLANTACIÓ EN PA D'HERBA O IMPLANTACIÓ PER RIZOSEMBRA:

* NTJ 08G:2002 Normas Tecnológicas de Jardinería y Paisajismo. Implantación del material vegetal. Siembra e implantación de céspedes y praderas.

HIDROSEMBRA:

* NTJ 08H:1996 Normas Tecnológicas de Jardinería y Paisajismo. Implantación del material vegetal. Hidrosiembras.

5.- CONDICIONS DE CONTROL D'EXECUCIÓ I DE L'OBRA ACABADA

CONTROL D'EXECUCIÓ. OPERACIONS DE CONTROL EN LLAVORS PER HIDROSEMBRES:

- Observació de la superfície sobre la que s'ha d'executar l'hidrosembra.
- Inspecció visual del procés, amb especial atenció a la uniformitat i intensitat del reg.
- Durant l'execució de la hidrosembra, amb una freqüència de dues sèries cada 10.000 m², es determinarà el contingut de llavors, mulch i fertilitzant un cop executada la hidrosembra, mitjançant el pes de la matèria seca (a 105° C).

CRITERIS DE PRESA DE MOSTRES EN LLAVORS PER HIDROSEMBRES:

Es seguiran els criteris que en cada cas, indiqui la DF.

INTERPRETACIÓ DE RESULTATS I ACTUACIONS EN CAS D'INCOMPLIMENT EN LLAVORS PER HIDROSEMBRES:

Correcció de les irregularitats observades a càrrec del contractista.

H - PARTIDES D'OBRA DE SEGURETAT I SALUT

HB - SENYALITZACIÓ PROVISIONAL

HB2 - BARRERES DE SEGURETAT

HB2C - ELEMENTS LONGITUDINALS MÒBILS RÍGIDS PER A BARRERES DE SEGURETAT

0.- ELEMENTS QUE CONTEMPLA EL PLEC

HB2C1000.

1.- DEFINICIÓ I CONDICIONS DE LES PARTIDES D'OBRA EXECUTADES

Barreres de seguretat de formigó per a protecció del trànsit rodat.

S'han considerat els tipus següents:

- Barrera de peces prefabricades

Peces prefabricades:

- Replanteig
- Col·locació de les peces
- Unió de les peces entre elles

CONDICIONS GENERALS:

El contractista ha de sotmetre a l'aprovació de la DF el pla de muntatge en el que s'ha d'indicar el mètode i mitjans auxiliars previstos.

Les peces disposades per al muntatge no han de presentar arestes descantellades, discontinuïtats en el formigó o armadures visibles.

La barrera s'ha de situar a la posició indicada a la DT, amb les modificacions expressament aprovades per la DF al replanteig.

La base de recolzament ha de ser estable i resistent.

No hi ha d'haver peces que sobresurtin de l'alineació.

Toleràncies d'execució:

- Replanteig: ± 3 cm
- Ressalts entre trams: ± 10 mm
- Nivells: ± 10 mm

2.- CONDICIONS DEL PROCÉS D'EXECUCIÓ

CONDICIONS GENERALS:

Abans d'executar la partida ha d'estar feta la base, complint les especificacions de la DT.

Abans de començar el muntatge la DF ha d'aprovar el replanteig.

La col·locació de la peça s'ha de realitzar de manera que no rebi cops que la puguin afectar.

Si el muntatge afectés el trànsit de vianants o vehicles, el contractista ha de presentar, amb la suficient antelació, a l'aprovació de la DF, el programa de tall, restricció o desviament del trànsit.

Cal comprovar que dins el radi de gir de la grua no hi hagin línies elèctriques.

PREFABRICADA:

Les irregularitats superiors a ± 1 cm entre la superfície de contacte de la barrera i el paviment, s'han de corregir col·locant bandes o tires de goma.

La manipulació dels elements s'ha de fer de manera que no es produeixin disgregacions ni fisures en el formigó.

Les peces s'han de manipular pels punts d'ancoratge disposats per a aquest fi.

La unió entre les barreres s'ha de fer amb els elements de connexió subministrats pel fabricant.

3.- UNITAT I CRITERIS D'AMIDAMENT

m de llargària realment col·locat d'acord amb les especificacions de la DT.

4.- NORMATIVA DE COMPLIMENT OBLIGATORI

Orden de 6 de febrero de 1976 por la que se aprueba el Pliego de prescripciones técnicas generales para obras de carreteras y puentes (PG 3/75)

Orden de 28 de diciembre de 1999 por la que se actualiza el Pliego de Prescripciones Técnicas Generales para obras de carreteras y puentes en lo relativo a señalización, balizamiento y sistemas de contención de vehículos.

Orden Circular 321/1995 T y P, de la Dirección General de Carreteras, sobre Recomendaciones sobre sistemas de contención de vehículos.

Real Decreto 1247/2008, de 18 de julio, por el que se aprueba la Instrucción de Hormigón Estructural (EHE-08).

* UNE 135112:1994 Sistemas viales de contención de vehículos. Barreras de hormigón. Materiales básicos y control de ejecución.

5.- CONDICIONS DE CONTROL D'EXECUCIÓ I DE L'OBRA ACABADA

CONTROL D'EXECUCIÓ. OPERACIONS DE CONTROL:

Els punts de control més destacables són els següents:

- Inspecció visual del material abans de la seva col·locació, rebutjant les peces malmeses
- Replanteig de la situació de les peces.
- Preparació de les superfícies o punts de recolzament, neteja i anivellament.
- Col·locació de l'apuntament, en cas que sigui necessari.
- Anivellament i control topogràfic (si és el cas) de les peces col·locades.

CONTROL D'EXECUCIÓ. CRITERIS DE PRESA DE MOSTRES:

Les operacions de control s'han de realitzar segons les indicacions de la DF.

CONTROL D'EXECUCIÓ. INTERPRETACIÓ DE RESULTATS I ACTUACIONS EN CAS D'INCOMPLIMENT:

Correcció per part del contractista de les irregularitats observades.

No es permetrà la continuació dels treballs fins que no estiguin solucionats els defectes d'execució.

CONTROL DE L'OBRA ACABADA. OPERACIONS DE CONTROL:

Els punts de control més destacables són els següents:

- Inspecció visual de la unitat finalitzada i control de les condicions geomètriques d'acabat, segons l'article 100. de la norma EHE-08.
- Assaigs d'informació complementaria:

- De les estructures projectades i construïdes d'acord a l'EHE-08, en les que els materials i l'execució hagin assolit la qualitat prevista, comprovada mitjançant els controls preceptius, sols necessiten sotmetre's a assaigs d'informació i en particular a proves de càrrega, les incloses en els següents supòsits:

- Quan així ho disposi les Instruccions, reglaments específics d'un tipus d'estructura o el plec de prescripcions tècniques particulars.

- Quan degut a caràcter particular de l'estructura convingui comprovar que la mateixa reuneix certes condicions específiques. En aquest cas el plec de prescripcions tècniques particulars establirà els assaigs oportuns que s'han de realitzar, indicant amb tota precisió la forma de realitzar-los i la manera d'interpretar els resultats.

- Quan a judici de la DF existeixin dubtes raonables sobre la seguretat, funcionalitat o durabilitat de l'estructura.

CONTROL DE L'OBRA ACABADA. CRITERIS DE PRESA DE MOSTRES:

Els controls s'han de realitzar segons les indicacions de la DF, i el contingut del capítol 17 de la norma EHE-08.

CONTROL DE L'OBRA ACABADA. INTERPRETACIÓ DE RESULTATS I ACTUACIONS EN CAS D'INCOMPLIMENT:

Si s'aprecien deficiències importants en l'element construït, la DF podrà encarregar assaigs d'informació complementaria (testimonis, ultrasons, escleròmetre) per tal de tenir coneixement de les condicions de resistència assolides o altres característiques de l'element.

AMIDAMENTS

Pàg.: 1

Obra	01	PRESSUPOST 211201_PL LLOREDA
Capítol	01	ENDERROCS / TREBALLS PREVIS
Títol 3	01	ENDERROCS

NUM.	CODI	UA	DESCRIPCIÓ
1	P21R0-92HN	U	TALA CONTROLADA CISTELLA MECÀNICA D'ARBRE < 6 M D'ALÇÀRIA, ARRENCANT LA SOCA, APLEC DE LA BROSSA GENERADA I CÀRREGA SOBRE CAMIÓ GRUA AMB PINÇA, I TRANSPORT DE LA MATEIXA A PLANTA DE COMPOSTATGE (NO MÉS LLUNY DE 20 KM)

Num.	Text	Tipus	[C]	[D]	[E]	[F]	TOTAL	Fórmula
1	Arbres a retirar		18,000				18,000	C#*D#*E#*F#

TOTAL AMIDAMENT **18,000**

2	P2146-DJ26	M2	DEMOLICIÓ DE PAVIMENT DE FORMIGÓ, DE FINS A 20 CM DE GRUIX I FINS A 0,6 M D'AMPLÀRIA AMB RETROEXCAVADORA AMB MARTELL TRENCADOR I CÀRREGA SOBRE CAMIÓ
---	------------	----	--

Num.	Text	Tipus	[C]	[D]	[E]	[F]	TOTAL	Fórmula
1	Enderroc rampa		1,000	23,100		6,200	143,220	C#*D#*E#*F#
2			1,000	104,500			104,500	C#*D#*E#*F#
3			1,000	26,900			26,900	C#*D#*E#*F#
4	Escalles		1,000	23,100		1,300	30,030	C#*D#*E#*F#
5	Reposició quals existents							
6	Passatge riu del Ter		1,000	4,800		0,100	0,480	C#*D#*E#*F#
7	Rambla de Sant Joan		1,000	1,200		1,100	1,320	C#*D#*E#*F#
8	Avinguda Lloreda		1,000	4,400		1,100	4,840	C#*D#*E#*F#
9			1,000	1,200		1,100	1,320	C#*D#*E#*F#
10	Passatge del riu Llobregat		1,000	2,800		1,100	3,080	C#*D#*E#*F#
12								C#*D#*E#*F#

TOTAL AMIDAMENT **315,690**

3	P214R-8GWZ	M2	ENDERROC DE PARET DE MAÓ CALAT DE 15 CM DE GRUIX, AMB RETROEXCAVADORA MITJANA I CÀRREGA MECÀNICA I MANUAL DE RUNES SOBRE CAMIÓ
---	------------	----	--

Num.	Text	Tipus	[C]	[D]	[E]	[F]	TOTAL	Fórmula
1			1,000		9,200	1,800	16,560	C#*D#*E#*F#
2			1,000		48,000	1,200	57,600	C#*D#*E#*F#

TOTAL AMIDAMENT **74,160**

Obra	01	PRESSUPOST 211201_PL LLOREDA
Capítol	01	ENDERROCS / TREBALLS PREVIS
Títol 3	02	SOTERRAMENT TELEFONICA

NUM.	CODI	UA	DESCRIPCIÓ
1	01.04.01	PA	PARTIDA ALÇADA A JUSTIFICAR PER A SOTERRAMENT DE LINIA TELEFONICA EXISTENT, SEGONS PRESSUPOST A REALITZAR PER LA COMPANYIA TELEFÓNICA O EMPRESA HOMOLOGADA. INCLOU RETIRADA DE PALS DE FUSTA I CABLEJAT AERI, CREUAMENT DEL CARRER AMB CANALITZACIÓ I PERICONS DE REGISTRE I REPOSICIÓ DE TOTS ELS PAVIMENTS AFECTATS. INCLOU GESTIÓ DE RESIDUS A ABOCADOR HOMOLOGAT.

Num.	Text	Tipus	[C]	[D]	[E]	[F]	TOTAL	Fórmula
1			1,000				1,000	C#*D#*E#*F#

TOTAL AMIDAMENT **1,000**

EUR

AMIDAMENTS

Pàg.: 2

Obra	01	PRESSUPOST 211201_PL LLOREDA
Capítol	01	ENDERROCS / TREBALLS PREVIS
Títol 3	03	RETIRADA ENLLUMENAT

NUM.	CODI	UA	DESCRIPCIÓ
1	01.05.01	U	PARTIDA ALÇADA A JUSTIFICAR PER A LA RETIRADA DE L'ENLLUMENAT EXISTENT, CONSISTENT EN: - 5 BÀCULS DE 5'M. D'ALÇADA. - 5 LLUMENERES. - 3 PERICONS DE REGISTRE D'ENLLUMENAT SITUATS EN ZONA D'ACTUACIÓ DE LA NOVA URBANITZACIÓ. - RETIRADA DE CANALITZACIÓ I CABLEJAT EXISTENT. INCLOU TOTS EL S MITJANTS PER AL DESMONTATGE, TRANSPORT I GESTIÓ DELS RESIDUOS. INCLOU TAXES D'ABOCADOR AUTORITZAT.

Num.	Text	Tipus	[C]	[D]	[E]	[F]	TOTAL	Fórmula
1			1,000				1,000	C#*D#*E#*F#

TOTAL AMIDAMENT **1,000**

Obra	01	PRESSUPOST 211201_PL LLOREDA
Capítol	02	EXCAVACIONS I MOVIMENT DE TERRES

NUM.	CODI	UA	DESCRIPCIÓ
1	P22D1-DGOU	M2	NETEJA I ESBROSSADA DEL TERRENY REALITZADA AMB PALA CARREGADORA I CÀRREGA MECÀNICA SOBRE CAMIÓ

Num.	Text	Tipus	[C]	[D]	[E]	[F]	TOTAL	Fórmula
1	Zona Escalles		1,000			112,600	112,600	C#*D#*E#*F#
2	Zona General		1,000			1.517,200	1.517,200	C#*D#*E#*F#

TOTAL AMIDAMENT **1.629,800**

2	P2217-55T8	M3	EXCAVACIÓ PER A REBAIX EN TERRENY COMPACTE (SPT 20-50), REALITZADA AMB PALA EXCAVADORA I CÀRREGA DIRECTA SOBRE CAMIÓ
---	------------	----	--

Num.	Text	Tipus	[C]	[D]	[E]	[F]	TOTAL	Fórmula
1	Secció 01		1,000	65,290		17,500	1.142,575	C#*D#*E#*F#

TOTAL AMIDAMENT **1.142,575**

3	P2258-DRN8	M3	TERRAPLENAT I PICONATGE MECÀNICS AMB TERRES ADEQUADES PROCEDENTS DE LA MATEIXA OBRA, EN TONGADES DE FINS A 25 CM, AMB UNA COMPACTACIÓ DEL 95% DEL PM
---	------------	----	--

Num.	Text	Tipus	[C]	[D]	[E]	[F]	TOTAL	Fórmula
1			1,000	18,900		19,850	375,165	C#*D#*E#*F#
2	Rases instal.lacions		6,000	8,500	0,500	0,500	12,750	C#*D#*E#*F#

TOTAL AMIDAMENT **387,915**

4	P221C-DYZN	M3	EXCAVACIÓ DE RASA DE FINS A 1 M D'AMPLÀRIA I FINS A 2 M DE FONDÀRIA, EN TERRENY COMPACTE, AMB RETROEXCAVADORA I CÀRREGA MECÀNICA DEL MATERIAL EXCAVAT
---	------------	----	---

Num.	Text	Tipus	[C]	[D]	[E]	[F]	TOTAL	Fórmula
1	Murs		1,000	4,500	0,500	0,500	1,125	C#*D#*E#*F#
2			1,000	5,600	0,500	0,500	1,400	C#*D#*E#*F#
3	Banc in situ							
4			3,000	3,200	0,500	0,500	2,400	C#*D#*E#*F#

EUR

AMIDAMENTS

Pàg.: 3

TOTAL AMIDAMENT								
							4,925	
5	E2R35037	M3	CÀRREGA I TRANSPORT DE TERRES PROCEDENTS D'EXCAVACIÓ, A INSTAL·LACIÓ AUTORITZADA DE GESTIÓ DE RESIDUS, AMB CONTENIDOR DE CAPACITAT ADEQUADA, INCLOENT TEMPS D'ESPERA I EL DESPLAÇAMENT A LA DISTÀNCIA NECESSÀRIA. NOTA: - ES CONSIDERA INCLÒS L'ESPONJAMENT, SEGONS NOTA GENERAL DE PRESSUPOST 002, MOVIMENT DE TERRES. INCLOU P.P. DE CÀRREGA SOBRE CAMIÓ, TAXES I REPOSICIONS NECESSÀRIES. INCLOU P.P. DE GESTIÓ DE RESIDUS DE LA CONSTRUCCIÓ SEGONS NORMATIVA VIGENT, RD 105/2008, INCLOENT TAXES I CERTIFICATS DE GESTIÓ DE RESIDUS AIXÍ COM LES DESPESES I TRÀMITS NECESSARIS PER AL CORRECTE COMPLIMENT. INCLOU P.P. D'AJUDES DE PALETA. COMPLETAR LA INFORMACIÓ D'AQUESTA PARTIDA CONSULTANT PLÀNOLS I MEMÒRIA. UT D'OBRA ACABADA.					
Num.	Text	Tipus	[C]	[D]	[E]	[F]	TOTAL Fórmula	
1	Secció 01		1,000	65,290		17,500	1,142,575 C#*D#*E#*F#	
2			-1,000	387,910			-387,910 C#*D#*E#*F#	
TOTAL AMIDAMENT							754,665	

Obra 01 PRESSUPOST 211201_PL LLOREDA
Capítol 03 ELEMENTS DE FORMIGÓ
Títol 3 01 FONAMENTACIÓ

NUM.	CODI	UA	DESCRIPCIÓ				
1	P352-4S3J	M3	FONAMENT DE FORMIGÓ ARMAT HA-30/B/20/IIIB ABOCAT AMB BOMBA, ARMAT AMB 40 KG/M3 D'ARMADURA AP500 S D'ACER EN BARRS CORRUGADES I ENCOFRAT AMB UNA QUANTIA D'1 M2/ M3				
Num.	Text	Tipus	[C]	[D]	[E]	[F]	TOTAL Fórmula
1	Murs		1,000	4,500	0,500	0,500	1,125 C#*D#*E#*F#
2			1,000	5,600	0,500	0,500	1,400 C#*D#*E#*F#
3	Banc in situ						
4			3,000	3,200	0,500	0,500	2,400 C#*D#*E#*F#
TOTAL AMIDAMENT							4,925

Obra 01 PRESSUPOST 211201_PL LLOREDA
Capítol 03 ELEMENTS DE FORMIGÓ
Títol 3 02 MURS DE CONTENCIÓ

NUM.	CODI	UA	DESCRIPCIÓ				
1	P320-D6XT	KG	ARMADURA PER A MURS DE CONTENCIÓ AP500 SD EN BARRS DE DIÀMETRE COM A MÀXIM 16 MM, D'ACER EN BARRS CORRUGADES B500SD DE LÍMIT ELÀSTIC >= 500 N/MM2				
Num.	Text	Tipus	[C]	[D]	[E]	[F]	TOTAL Fórmula
1	Murs		1,000	4,500	1,200	55,000	297,000 C#*D#*E#*F#
2			1,000	5,600	1,200	55,000	369,600 C#*D#*E#*F#
3	Banc in situ						
4			3,000	3,200	1,200	55,000	633,600 C#*D#*E#*F#
5	15% mermes	P	15,000				195,030 PERORIGEN(G 1:G4,C5)
TOTAL AMIDAMENT							1,495,230

2 P322-D76S M2 MUNTATGE I DESMUNTATGE D'UNA CARA D'ENCOFRAT AMB PLAFÓ METÀL·LIC DE 60X50 CM, PER A MURS DE CONTENCIÓ DE BASE RECTILÍNEA ENCOFRATS A DUES CARES, D'UNA ALÇÀRIA <= 3 M, PER A DEIXAR EL
EUR

AMIDAMENTS

Pàg.: 4

FORMIGÓ VIST								
							47,280	
3	P324-DN19	M3	FORMIGÓ PER A MURS DE CONTENCIÓ HA-30/B/20/IIA+QA DE CONSISTÈNCIA TOVA I GRANDÀRIA MÀXIMA DEL GRANULAT 20 MM I ABOCAT AMB BOMBA					
Num.	Text	Tipus	[C]	[D]	[E]	[F]	TOTAL Fórmula	
1	Murs		1,000	4,500	1,200	0,300	1,620 C#*D#*E#*F#	
2			1,000	5,600	1,200	0,300	2,016 C#*D#*E#*F#	
3	Banc in situ							
4			3,000	3,200	1,200	0,300	3,456 C#*D#*E#*F#	
TOTAL AMIDAMENT							7,092	

Obra 01 PRESSUPOST 211201_PL LLOREDA
Capítol 04 RAM DE PALETA

NUM.	CODI	UA	DESCRIPCIÓ				
1	G7Z4221V	M2	REFORÇ LINEAL DE MEMBRANA AMB UNA LÀMINA DE PVC FLEXIBLE, RESISTENT A LA INTEMPÈRIE, AMB ARMADURA DE VEL DE FIBRA DE VIDRE, FIXADA AL SUPORT AMB ADHESIU DE FORMULACIÓ ESPECÍFICA				
Num.	Text	Tipus	[C]	[D]	[E]	[F]	TOTAL Fórmula
1	Murs		1,000	4,500	1,200	2,000	10,800 C#*D#*E#*F#
2			1,000	5,600	1,200	2,000	13,440 C#*D#*E#*F#
3	Banc in situ						
4			3,000	3,200	1,200	2,000	23,040 C#*D#*E#*F#
5	10% mermes	P	15,000				7,092 PERORIGEN(G 1:G4,C5)
TOTAL AMIDAMENT							54,372

2 F7B451B0LBIY M2 GEOTÈXTIL FORMAT PER FELTRE DE POLIÈSTER NO TEIXIT LIGAT MECÀNICAMENT DE 110 A 130 G/M2 REF. 1951-14 DE LA SERIE GEOTÈXTILS I LÀMINES DRENANTS D'ASFALTEX, COL·LOCAT SENSE ADHERIR

Num.	Text	Tipus	[C]	[D]	[E]	[F]	TOTAL Fórmula
1	Murs		1,000	4,500	1,200	2,000	10,800 C#*D#*E#*F#
2			1,000	5,600	1,200	2,000	13,440 C#*D#*E#*F#
3	Banc in situ						
4			3,000	3,200	1,200	2,000	23,040 C#*D#*E#*F#
5	10% mermes	P	15,000				7,092 PERORIGEN(G 1:G4,C5)
TOTAL AMIDAMENT							54,372

3 E721C6XD M2 MEMBRANA PER A IMPERMEABILITZACIÓ DE MURS DE FORMIGÓ GA-6 SEGONS UNE 104402. DE DUES LÀMINES, DE DENSITAT SUPERFICIAL 6,9 KG/M2 FORMADA PER LÀMINA DE BETUM MODIFICAT LBM (SBS)-40/G REF. 141246 DE LA SERIE ESTERDAN DE DANOSA AMB UNA ARMADURA FP DE FELTRE DE POLIÈSTER DE 150 G/M2 SOBRE LÀMINA DE BETUM MODIFICAT LBM (SBS)-30-FP AMB ARMADURA DE FELTRE DE POLIÈSTER DE 135 G/M2, ADHERIDES EN CALENT, PRÈVIA IMPRIMACIÓ

Num.	Text	Tipus	[C]	[D]	[E]	[F]	TOTAL Fórmula
------	------	-------	-----	-----	-----	-----	---------------

EUR

AMIDAMENTS

Pàg.: 5

1	Murs		1,000	4,500	1,200	2,000	10,800	C#*D#*E#*F#
2			1,000	5,600	1,200	2,000	13,440	C#*D#*E#*F#
3	Banc in situ							
4			3,000	3,200	1,200	2,000	23,040	C#*D#*E#*F#
5	10% mermes	P	15,000				7,092	PERORIGEN(G 1:G4,C5)
						TOTAL AMIDAMENT	54,372	

Obra 01 PRESSUPOST 211201_PL LLOREDA
Capítol 05 PAVIMENTS I REVESTIMENTS

NUM.	CODI	UA	DESCRIPCIÓ																																													
1	P2250-FIV1	M2	COMPACTACIÓ DEL TERRENY NATURAL FINS A 30 CM DE PROFUNDITAT, AMB MITJANS MECÀNICS																																													
<table><thead><tr><th>Num.</th><th>Text</th><th>Tipus</th><th>[C]</th><th>[D]</th><th>[E]</th><th>[F]</th><th>TOTAL</th><th>Fórmula</th></tr></thead><tbody><tr><td>1</td><td>Paviment tipus P-01</td><td></td><td>1,000</td><td></td><td></td><td>180,650</td><td>180,650</td><td>C#*D#*E#*F#</td></tr><tr><td>2</td><td>Paviment tipus P-02</td><td></td><td>1,000</td><td></td><td></td><td>470,000</td><td>470,000</td><td>C#*D#*E#*F#</td></tr><tr><td>3</td><td>Paviment tipus P-03</td><td></td><td>1,000</td><td></td><td></td><td>224,150</td><td>224,150</td><td>C#*D#*E#*F#</td></tr><tr><td colspan="6"></td><td>TOTAL AMIDAMENT</td><td>874,800</td><td></td></tr></tbody></table>				Num.	Text	Tipus	[C]	[D]	[E]	[F]	TOTAL	Fórmula	1	Paviment tipus P-01		1,000			180,650	180,650	C#*D#*E#*F#	2	Paviment tipus P-02		1,000			470,000	470,000	C#*D#*E#*F#	3	Paviment tipus P-03		1,000			224,150	224,150	C#*D#*E#*F#							TOTAL AMIDAMENT	874,800	
Num.	Text	Tipus	[C]	[D]	[E]	[F]	TOTAL	Fórmula																																								
1	Paviment tipus P-01		1,000			180,650	180,650	C#*D#*E#*F#																																								
2	Paviment tipus P-02		1,000			470,000	470,000	C#*D#*E#*F#																																								
3	Paviment tipus P-03		1,000			224,150	224,150	C#*D#*E#*F#																																								
						TOTAL AMIDAMENT	874,800																																									
2	P92A-DX8D	M3	SUBBASE DE TOT-U ARTIFICIAL, AMB ESTESA I PICONATGE DEL MATERIAL AL 95% DEL PM																																													
<table><thead><tr><th>Num.</th><th>Text</th><th>Tipus</th><th>[C]</th><th>[D]</th><th>[E]</th><th>[F]</th><th>TOTAL</th><th>Fórmula</th></tr></thead><tbody><tr><td>1</td><td>Paviment tipus P-01</td><td></td><td>1,000</td><td></td><td>0,200</td><td>180,650</td><td>36,130</td><td>C#*D#*E#*F#</td></tr><tr><td>2</td><td>Paviment tipus P-02</td><td></td><td>1,000</td><td></td><td>0,200</td><td>470,000</td><td>94,000</td><td>C#*D#*E#*F#</td></tr><tr><td>3</td><td>Paviment tipus P-03</td><td></td><td>1,000</td><td></td><td>0,200</td><td>224,150</td><td>44,830</td><td>C#*D#*E#*F#</td></tr><tr><td colspan="6"></td><td>TOTAL AMIDAMENT</td><td>174,960</td><td></td></tr></tbody></table>				Num.	Text	Tipus	[C]	[D]	[E]	[F]	TOTAL	Fórmula	1	Paviment tipus P-01		1,000		0,200	180,650	36,130	C#*D#*E#*F#	2	Paviment tipus P-02		1,000		0,200	470,000	94,000	C#*D#*E#*F#	3	Paviment tipus P-03		1,000		0,200	224,150	44,830	C#*D#*E#*F#							TOTAL AMIDAMENT	174,960	
Num.	Text	Tipus	[C]	[D]	[E]	[F]	TOTAL	Fórmula																																								
1	Paviment tipus P-01		1,000		0,200	180,650	36,130	C#*D#*E#*F#																																								
2	Paviment tipus P-02		1,000		0,200	470,000	94,000	C#*D#*E#*F#																																								
3	Paviment tipus P-03		1,000		0,200	224,150	44,830	C#*D#*E#*F#																																								
						TOTAL AMIDAMENT	174,960																																									
3	P923-3EDB	M3	SUBBASE DE FORMIGÓ HM-20/P/20/I, DE CONSISTÈNCIA PLÀSTICA I GRANDÀRIA MÀXIMA DEL GRANULAT 20 MM, ABOCAT DES DE CAMIÓ AMB ESTESA I VIBRAT MANUAL, AMB ACABAT REGLEJAT																																													
<table><thead><tr><th>Num.</th><th>Text</th><th>Tipus</th><th>[C]</th><th>[D]</th><th>[E]</th><th>[F]</th><th>TOTAL</th><th>Fórmula</th></tr></thead><tbody><tr><td>1</td><td>Paviment tipus P-02</td><td></td><td>1,000</td><td></td><td>0,120</td><td>470,000</td><td>56,400</td><td>C#*D#*E#*F#</td></tr><tr><td>2</td><td>Paviment tipus P-03</td><td></td><td>1,000</td><td></td><td>0,150</td><td>224,150</td><td>33,623</td><td>C#*D#*E#*F#</td></tr><tr><td colspan="6"></td><td>TOTAL AMIDAMENT</td><td>90,023</td><td></td></tr></tbody></table>				Num.	Text	Tipus	[C]	[D]	[E]	[F]	TOTAL	Fórmula	1	Paviment tipus P-02		1,000		0,120	470,000	56,400	C#*D#*E#*F#	2	Paviment tipus P-03		1,000		0,150	224,150	33,623	C#*D#*E#*F#							TOTAL AMIDAMENT	90,023										
Num.	Text	Tipus	[C]	[D]	[E]	[F]	TOTAL	Fórmula																																								
1	Paviment tipus P-02		1,000		0,120	470,000	56,400	C#*D#*E#*F#																																								
2	Paviment tipus P-03		1,000		0,150	224,150	33,623	C#*D#*E#*F#																																								
						TOTAL AMIDAMENT	90,023																																									
4	P93M-330L	M2	PAVIMENT TIPUS - P-01 - SOLERA DE FORMIGÓ AMB ÀRID DE CANTELL RODAT SOLERA DE FORMIGÓ AMB ÀRID DE CANTELL RODAT DE HA-25/B/20/IIA, DE CONSISTÈNCIA TOVA I GRANDÀRIA MÀXIMA DEL GRANULAT 20 MM AMB ADDITIU HIDRÒFUG, DE GRUIX 15 CM, ABOCAT AMB BOMBA																																													
<table><thead><tr><th>Num.</th><th>Text</th><th>Tipus</th><th>[C]</th><th>[D]</th><th>[E]</th><th>[F]</th><th>TOTAL</th><th>Fórmula</th></tr></thead><tbody><tr><td>1</td><td>Paviment tipus P-01</td><td></td><td>1,000</td><td></td><td></td><td>180,650</td><td>180,650</td><td>C#*D#*E#*F#</td></tr><tr><td colspan="6"></td><td>TOTAL AMIDAMENT</td><td>180,650</td><td></td></tr></tbody></table>				Num.	Text	Tipus	[C]	[D]	[E]	[F]	TOTAL	Fórmula	1	Paviment tipus P-01		1,000			180,650	180,650	C#*D#*E#*F#							TOTAL AMIDAMENT	180,650																			
Num.	Text	Tipus	[C]	[D]	[E]	[F]	TOTAL	Fórmula																																								
1	Paviment tipus P-01		1,000			180,650	180,650	C#*D#*E#*F#																																								
						TOTAL AMIDAMENT	180,650																																									
5	P9D1-6FKE	M2	PAVIMENT TIPUS P-02 - LLAMBORDA CERÀMICA KLINKER PAVIMENT DE LLAMBORDÍ CERÀMIC KLINKER DE FORMA RECTANGULAR DE 10X20 CM I 5 CM DE GRUIX, COL-LOCAT I REJUNTAT AMB MORTER DE CIMENT 1:6																																													
<table><thead><tr><th>Num.</th><th>Text</th><th>Tipus</th><th>[C]</th><th>[D]</th><th>[E]</th><th>[F]</th><th>TOTAL</th><th>Fórmula</th></tr></thead><tbody><tr><td>1</td><td>Paviment tipus P-02</td><td></td><td>1,000</td><td></td><td></td><td>470,000</td><td>470,000</td><td>C#*D#*E#*F#</td></tr><tr><td>2</td><td>Escocells</td><td></td><td>-8,000</td><td>1,600</td><td>1,600</td><td></td><td>-20,480</td><td>C#*D#*E#*F#</td></tr></tbody></table>				Num.	Text	Tipus	[C]	[D]	[E]	[F]	TOTAL	Fórmula	1	Paviment tipus P-02		1,000			470,000	470,000	C#*D#*E#*F#	2	Escocells		-8,000	1,600	1,600		-20,480	C#*D#*E#*F#																		
Num.	Text	Tipus	[C]	[D]	[E]	[F]	TOTAL	Fórmula																																								
1	Paviment tipus P-02		1,000			470,000	470,000	C#*D#*E#*F#																																								
2	Escocells		-8,000	1,600	1,600		-20,480	C#*D#*E#*F#																																								

EUR

AMIDAMENTS

Pàg.: 6

						TOTAL AMIDAMENT	449,520																																														
6	P9B8-H97X	M2	PAVIMENT TIPUS - P-03 - PAVIMENT PEDRA GRANÍTICA PAVIMENT DE PEDRA GRANÍTICA, DEIXADA DE SERRA, DE DIMENSIONS 20X40X5 CM DE GRUIX, COL-LOCADA AMB MORTER DE CIMENT 1:6, ELABORAT A L'OBRA																																																		
<table><thead><tr><th>Num.</th><th>Text</th><th>Tipus</th><th>[C]</th><th>[D]</th><th>[E]</th><th>[F]</th><th>TOTAL</th><th>Fórmula</th></tr></thead><tbody><tr><td>1</td><td>Paviment tipus P-03</td><td></td><td>1,000</td><td></td><td></td><td>224,150</td><td>224,150</td><td>C#*D#*E#*F#</td></tr><tr><td colspan="6"></td><td>TOTAL AMIDAMENT</td><td>224,150</td><td></td></tr></tbody></table>									Num.	Text	Tipus	[C]	[D]	[E]	[F]	TOTAL	Fórmula	1	Paviment tipus P-03		1,000			224,150	224,150	C#*D#*E#*F#							TOTAL AMIDAMENT	224,150																			
Num.	Text	Tipus	[C]	[D]	[E]	[F]	TOTAL	Fórmula																																													
1	Paviment tipus P-03		1,000			224,150	224,150	C#*D#*E#*F#																																													
						TOTAL AMIDAMENT	224,150																																														
7	F9E13104	M2	PAVIMENT VORERA PANOT IPUS AJUNTAMENT DE QUATRE PASTILLES DE 20X20X4 CM PER A VORERA GRIS CLASSE 1A, COL-LOCAT A TRUC DE MACETA AMB MORTER MIXT PASTAT M-15 1:0.5:4 I BEURADA DE CIMENT PÒRTLAND. (VEURE PLÀNOLS DE PAVIMENTS)																																																		
<table><thead><tr><th>Num.</th><th>Text</th><th>Tipus</th><th>[C]</th><th>[D]</th><th>[E]</th><th>[F]</th><th>TOTAL</th><th>Fórmula</th></tr></thead><tbody><tr><td>1</td><td>Previsió reposició accés existent</td><td></td><td>1,000</td><td>20,600</td><td></td><td>1,500</td><td>30,900</td><td>C#*D#*E#*F#</td></tr><tr><td>2</td><td></td><td></td><td>1,000</td><td>11,800</td><td></td><td>1,500</td><td>17,700</td><td>C#*D#*E#*F#</td></tr><tr><td>3</td><td></td><td></td><td>1,000</td><td>30,900</td><td></td><td>1,500</td><td>46,350</td><td>C#*D#*E#*F#</td></tr><tr><td colspan="6"></td><td>TOTAL AMIDAMENT</td><td>94,950</td><td></td></tr></tbody></table>									Num.	Text	Tipus	[C]	[D]	[E]	[F]	TOTAL	Fórmula	1	Previsió reposició accés existent		1,000	20,600		1,500	30,900	C#*D#*E#*F#	2			1,000	11,800		1,500	17,700	C#*D#*E#*F#	3			1,000	30,900		1,500	46,350	C#*D#*E#*F#							TOTAL AMIDAMENT	94,950	
Num.	Text	Tipus	[C]	[D]	[E]	[F]	TOTAL	Fórmula																																													
1	Previsió reposició accés existent		1,000	20,600		1,500	30,900	C#*D#*E#*F#																																													
2			1,000	11,800		1,500	17,700	C#*D#*E#*F#																																													
3			1,000	30,900		1,500	46,350	C#*D#*E#*F#																																													
						TOTAL AMIDAMENT	94,950																																														
8	F99UAD8	M	SUBMINISTRAMENT I COL·LOCACIÓ DE PLETINA DE CANVI DE PAVIMENT D'ACER GALVANITZAT DE 8MM DE GRUIX I 20 CM D'ALÇADA PER A REMAT DE PAVIMENTS, AMB POTES D'ANCORATGE SOLDADES, COL-LOCAT AMB FONAMENT I ANELLAT DE FORMIGÓ (INCLOS)																																																		
<table><thead><tr><th>Num.</th><th>Text</th><th>Tipus</th><th>[C]</th><th>[D]</th><th>[E]</th><th>[F]</th><th>TOTAL</th><th>Fórmula</th></tr></thead><tbody><tr><td>1</td><td>pletina canvi paviment</td><td></td><td>1,000</td><td></td><td></td><td>68,800</td><td>68,800</td><td>C#*D#*E#*F#</td></tr><tr><td>2</td><td>Perimetre P-01</td><td></td><td>1,000</td><td></td><td></td><td>122,000</td><td>122,000</td><td>C#*D#*E#*F#</td></tr><tr><td colspan="6"></td><td>TOTAL AMIDAMENT</td><td>190,800</td><td></td></tr></tbody></table>									Num.	Text	Tipus	[C]	[D]	[E]	[F]	TOTAL	Fórmula	1	pletina canvi paviment		1,000			68,800	68,800	C#*D#*E#*F#	2	Perimetre P-01		1,000			122,000	122,000	C#*D#*E#*F#							TOTAL AMIDAMENT	190,800										
Num.	Text	Tipus	[C]	[D]	[E]	[F]	TOTAL	Fórmula																																													
1	pletina canvi paviment		1,000			68,800	68,800	C#*D#*E#*F#																																													
2	Perimetre P-01		1,000			122,000	122,000	C#*D#*E#*F#																																													
						TOTAL AMIDAMENT	190,800																																														
9	F9V3E95A	M	ESGLAÓ DE FORMIGÓ PREFABRICAT, D'UNA PEÇA DE SECCIÓ RECTANGULAR DE 40X60/120 CM DE 15 CM DE GRUIX, AMB BANDA ANTILLISCANT, TIPUS SUPERSTEP DE BREINCO, COL-LOCAT AMB FORMIGÓ HNE-15/P/10 (VEURE PLÀNOLS DE PAVIMENT)																																																		
<table><thead><tr><th>Num.</th><th>Text</th><th>Tipus</th><th>[C]</th><th>[D]</th><th>[E]</th><th>[F]</th><th>TOTAL</th><th>Fórmula</th></tr></thead><tbody><tr><td>1</td><td>Graons</td><td></td><td>8,000</td><td></td><td></td><td>6,600</td><td>52,800</td><td>C#*D#*E#*F#</td></tr><tr><td>2</td><td></td><td></td><td>10,000</td><td></td><td></td><td>2,100</td><td>21,000</td><td>C#*D#*E#*F#</td></tr><tr><td colspan="6"></td><td>TOTAL AMIDAMENT</td><td>73,800</td><td></td></tr></tbody></table>									Num.	Text	Tipus	[C]	[D]	[E]	[F]	TOTAL	Fórmula	1	Graons		8,000			6,600	52,800	C#*D#*E#*F#	2			10,000			2,100	21,000	C#*D#*E#*F#							TOTAL AMIDAMENT	73,800										
Num.	Text	Tipus	[C]	[D]	[E]	[F]	TOTAL	Fórmula																																													
1	Graons		8,000			6,600	52,800	C#*D#*E#*F#																																													
2			10,000			2,100	21,000	C#*D#*E#*F#																																													
						TOTAL AMIDAMENT	73,800																																														
10	F981LG6F	U	CAPÇAL DE GUAL DE PEDRA GRANÍTICA SERRADA MECÀNICAMENT I FLAMEJADA DE 60 X 40 CM, AMB LA CANTONADA EN FORMA RECTANGULAR, D'1 PEÇA, COL-LOCADA AMB MORTER SOBRE BASE DE FORMIGÓ NO ESTRUCTURAL																																																		
<table><thead><tr><th>Num.</th><th>Text</th><th>Tipus</th><th>[C]</th><th>[D]</th><th>[E]</th><th>[F]</th><th>TOTAL</th><th>Fórmula</th></tr></thead><tbody><tr><td>1</td><td>Passatge riu del Ter</td><td></td><td>2,000</td><td></td><td></td><td></td><td>2,000</td><td>C#*D#*E#*F#</td></tr><tr><td>2</td><td>Rambla de Sant Joan</td><td></td><td>2,000</td><td></td><td></td><td></td><td>2,000</td><td>C#*D#*E#*F#</td></tr><tr><td>3</td><td>Avinguda Lloreda</td><td></td><td>2,000</td><td></td><td></td><td></td><td>2,000</td><td>C#*D#*E#*F#</td></tr><tr><td colspan="6"></td><td>TOTAL AMIDAMENT</td><td>6,000</td><td></td></tr></tbody></table>									Num.	Text	Tipus	[C]	[D]	[E]	[F]	TOTAL	Fórmula	1	Passatge riu del Ter		2,000				2,000	C#*D#*E#*F#	2	Rambla de Sant Joan		2,000				2,000	C#*D#*E#*F#	3	Avinguda Lloreda		2,000				2,000	C#*D#*E#*F#							TOTAL AMIDAMENT	6,000	
Num.	Text	Tipus	[C]	[D]	[E]	[F]	TOTAL	Fórmula																																													
1	Passatge riu del Ter		2,000				2,000	C#*D#*E#*F#																																													
2	Rambla de Sant Joan		2,000				2,000	C#*D#*E#*F#																																													
3	Avinguda Lloreda		2,000				2,000	C#*D#*E#*F#																																													
						TOTAL AMIDAMENT	6,000																																														
11	F9811G6F	M	RAMPA PER A GUAL DE FORMA RECTA, DE PECES DE PEDRA GRANÍTICA SERRADA MECÀNICAMENT I FLAMEJADA, DE 60 CM D'AMPLÀRIA I 6 DE GRUIX, COL·LOCADES AMB MORTER SOBRE BASE DE FORMIGÓ NO ESTRUCTURAL DE 15 N/MM2 DE RESISTÈNCIA MÍNIMA A COMPRESSIÓ																																																		
<table><thead><tr><th>Num.</th><th>Text</th><th>Tipus</th><th>[C]</th><th>[D]</th><th>[E]</th><th>[F]</th><th>TOTAL</th><th>Fórmula</th></tr></thead></table>									Num.	Text	Tipus	[C]	[D]	[E]	[F]	TOTAL	Fórmula																																				
Num.	Text	Tipus	[C]	[D]	[E]	[F]	TOTAL	Fórmula																																													

EUR

AMIDAMENTS

Pàg.: 7

1	Passatge riu del Ter	1,000	4,400	4,400	C#*D#*E#*F#
2	Rambra de Sant Joan	1,000	1,200	1,200	C#*D#*E#*F#
3	Avinguda Lloreda	1,000	4,400	4,400	C#*D#*E#*F#

TOTAL AMIDAMENT 10,000

Obra 01 PRESSUPOST 211201_PL LLOREDA
Capítol 06 SERRALLERIA

NUM.	CODI	UA	DESCRIPCIÓ
1	H6AF2112	M	TANCA PROVISIONAL DE PROTECCIÓ DEL PARTERRE FORMADA PER TANCA DE MALLA METÀL·LICA PLASTIFICADA DE COLOR VERD DE 150 CM D'ALÇADA AMB PALS TORNEJATS DE FUSTA DE DIÀMETRE 10 CM CLAVATS AL SÒL. COL·LOCADA SEGON D.F. I CRITERI PARC I JARDINS, FINS QUE LA VEGETACIÓ ARRELI, CONSOLIDI I FACI COBERTURA. L'APROVACIÓ DE TREURE EL TANCAMENT SERÀ DE PARCS I JARDINS.

Num.	Text	Tipus	[C]	[D]	[E]	[F]	TOTAL	Fórmula
1	Perímetre plantacions		1,000			178,000	178,000	C#*D#*E#*F#

TOTAL AMIDAMENT 178,000

Obra 01 PRESSUPOST 211201_PL LLOREDA
Capítol 07 INST CLAVEGUERAM

NUM.	CODI	UA	DESCRIPCIÓ
1	PD77-79H4	M	CLAVEGUERÓ AMB TUB DE POLIPROPILÈ DE PARET TRICAPA PER A SANEJAMENT SENSE PRESSIÓ, DE DN 250 MM I DE SN 8 (8 KN/M2) DE RIGIDESA ANULAR, SOBRE SOLERA DE FORMIGÓ DE 15 CM DE GRUIX, LLIT DE SORRA DE 15 CM DE GRUIX I REBLERT AMB SORRA FINS A 30 CM PER SOBRE DEL TUB.

Num.	Text	Tipus	[C]	[D]	[E]	[F]	TOTAL	Fórmula
1	ZONA pdte 10%		22,000				22,000	C#*D#*E#*F#
2	ZONA Pdte 3.5%		45,000				45,000	C#*D#*E#*F#

TOTAL AMIDAMENT 67,000

NUM.	CODI	UA	DESCRIPCIÓ
2	PD77-79GR	M	CLAVEGUERÓ AMB TUB DE POLIPROPILÈ DE PARET TRICAPA PER A SANEJAMENT SENSE PRESSIÓ, DE DN 200 MM I DE SN 12 (12 KN/M2) DE RIGIDESA ANULAR, SOBRE SOLERA DE FORMIGÓ DE 15 CM DE GRUIX, LLIT DE SORRA DE 15 CM DE GRUIX I REBLERT AMB SORRA FINS A 30 CM PER SOBRE DEL TUB

Num.	Text	Tipus	[C]	[D]	[E]	[F]	TOTAL	Fórmula
1	ZONA pdte 10%		12,000				12,000	C#*D#*E#*F#
2	ZONA Pdte 3.5%		12,000				12,000	C#*D#*E#*F#

TOTAL AMIDAMENT 24,000

NUM.	CODI	UA	DESCRIPCIÓ
3	PD31-5600	U	PERICÓ SIFÒNIC I TAPA REGISTRABLE, DE 90X90X140 CM DE MIDES INTERIORS, AMB PARET DE 15 CM DE GRUIX DE MAÓ CALAT DE 290X140X100 MM, ARREBOSSADA I LLISCADA PER DINS AMB MORTER 1:8, SOBRE SOLERA DE FORMIGÓ EN MASSA DE 10 CM I AMB TAPA PREFABRICADA DE FORMIGÓ ARMAT

Num.	Text	Tipus	[C]	[D]	[E]	[F]	TOTAL	Fórmula
1			2,000				2,000	C#*D#*E#*F#

TOTAL AMIDAMENT 2,000

NUM.	CODI	UA	DESCRIPCIÓ
4	PD5B-5V00	M	SUBMINISTRAMENT I COL·LOCACIÓ DE CANAL DE FORMIGÓ POLÍMER, PER RECOLLIDA D'AIGÜES PLUVIALS, MODEL SELF300 DE ULMA O EQUIVALENT, AMPLI EXTERIOR 310 MM, AMPLI INTERIOR 250MM I ALÇÀRIA EXTERIOR 185MM. 2 UN. DE REIXA DE FOSA DÚCTIL NERVADA, MODEL FNX250UCCM, AMB CLASSE DE CÀRREGA C-250, SEGONS NORMA EN-1433. SISTEMA DE FIXACIÓ CANAL - REIXA MITJANCANT 2

EUR

AMIDAMENTS

Pàg.: 8

CANCEL·LEU I 2 CARGOLS PER ML. TOTALMENT INSTAL·LAT, FINS I TOT P.P. D'EXCAVACIÓ, COMPACTAT I ENCOFRAT SI FOS NECESSARI, JUNTES DE DILATACIÓ, PETIT MATERIAL I MITJANS AUXILIARS, S / NORMA ISS-53 I EHE-08. REBUDA AMB FORMIGÓ HM-25 / P / 20 I AMB GRUIXOS LATERALS I BASE NO INFERIORS A 150 MM.
INCLOU PEÇA PER A CONNEIXIÓ A XARXA CLAVEGUERAM, SEGONS PLANOLS DE DETALL.

Num.	Text	Tipus	[C]	[D]	[E]	[F]	TOTAL	Fórmula
1			10,000				10,000	C#*D#*E#*F#
2			12,000				12,000	C#*D#*E#*F#
3			4,500				4,500	C#*D#*E#*F#
4			4,500				4,500	C#*D#*E#*F#

TOTAL AMIDAMENT 31,000

NUM.	CODI	UA	DESCRIPCIÓ
5	E222142B	M3	EXCAVACIÓ DE RASA I POU DE FINS A 2 M DE FONDÀRIA, EN TERRENY COMPACTE (SPT 20-50), REALITZADA AMB RETROEXCAVADORA I AMB LES TERRES DEIXADES A LA VORA

Num.	Text	Tipus	[C]	[D]	[E]	[F]	TOTAL	Fórmula
1			1,000	93,000	0,600	1,100	61,380	C#*D#*E#*F#

TOTAL AMIDAMENT 61,380

NUM.	CODI	UA	DESCRIPCIÓ
6	E225277F	M3	TERRAPLENAT I PICONATGE EN RASES I POUS AMB TERRES ADEQUADES, EN TONGADES DE FINS A 25 CM, AMB UNA COMPACTACIÓ DEL 95% DEL PM

Num.	Text	Tipus	[C]	[D]	[E]	[F]	TOTAL	Fórmula
1			1,000	93,000	0,600	0,950	53,010	C#*D#*E#*F#

TOTAL AMIDAMENT 53,010

NUM.	CODI	UA	DESCRIPCIÓ
7	P241-FIQO	M3	TRANSPORT DE TERRES NO CONTAMINADES PER A REUTILITZAR DINS DE L'OBRA, AMB CAMIÓ DE 7 T I TEMPS D'ESPERA PER A LA CÀRREGA AMB MITJANS MECÀNICS, AMB UN RECORREGUT DE MÉS DE 2 I FINS A 5 KM

Num.	Text	Tipus	[C]	[D]	[E]	[F]	TOTAL	Fórmula
1			1,000	93,000	0,600	0,250	13,950	C#*D#*E#*F#

TOTAL AMIDAMENT 13,950

NUM.	CODI	UA	DESCRIPCIÓ
8	P2A0-4ILK	M3	SUBMINISTRAMENT DE TERRA ADEQUADA D'APORTACIÓ

Num.	Text	Tipus	[C]	[D]	[E]	[F]	TOTAL	Fórmula
1			1,000	93,000	0,600	0,500	27,900	C#*D#*E#*F#

TOTAL AMIDAMENT 27,900

NUM.	CODI	UA	DESCRIPCIÓ
9	FDH2UJN3	PA	PARTIDA ALÇADA A JUSTIFICAR D'INSPECCIÓ AMB CÀMERA TV-VÍDEO DE LA XARXA DE SANEJAMENT.

Num.	Text	Tipus	[C]	[D]	[E]	[F]	TOTAL	Fórmula
1			1,000				1,000	C#*D#*E#*F#

TOTAL AMIDAMENT 1,000

NUM.	CODI	UA	DESCRIPCIÓ
10	FD7ZU110	U	CONNEIXIÓ DE XARXA EXISTENT A POU O PERICÓ EXISTENT, INCLOUENT, EXCAVACIÓ I TERRAPLENAT DE TERRES, OBERTURA DE FORAT, INSERCIÓ DE CLAVEGUERA DE DIÀMETRE 250 MM. I SEGELLAT PORTERIOR. INCLOU TOTES LES AJUDES I PETIT MATERIAL PER DEIXAR LA CONNEIXIÓ CORRECTAMENT REALITZADA. TOTALMENT INSTAL·LAT.

Num.	Text	Tipus	[C]	[D]	[E]	[F]	TOTAL	Fórmula
------	------	-------	-----	-----	-----	-----	-------	---------

EUR

AMIDAMENTS

Pàg.: 9

1	2,000	2,000	C#*D#*E#*F#
TOTAL AMIDAMENT			2,000

Obra 01 PRESSUPOST 211201_PL LLOREDA
 Capítol 08 INST ELÈCTRICA

NUM.	CODI	UA	DESCRIPCIÓ
1	PHM2-DB10	u	Subministrament i muntatge de Columna Urbidermis Santa & Cole ARNE, per a 1 projector, de tipus cilíndrica (d127mm) de 5,20m d'alçada total, realitzada en acer galvanitzat, acabat pintat. Per a 1 projector (h 4,8m / 0°). Ref. ARP18C2TII, o equivalent. La columna s'instal·la mitjançant un dau de formigó, amb ranura per al cablejat, i perns d'ancoratge, 20 cm per sota de la cota del paviment. Plantilla d'instal·lació i perns d'ancoratge inclosos. Perns 4x M18x500 base. Distància entre 210x210 mm. Reglamento 305/2011/EU, UNE-EN 40, UNE-EN-ISO 1461. Col·locada sobre dau de formigó 80 x 80 x 60 cm. (inclou excavació i dau de formigó) i amb la instal·lació elèctrica interior (inclou caixa de connexions i protecció), inclou connexió a terra, suports, tubs corrugats, connexionat i llumenera. Totalment instal·lada i anivellada. Inclou 1 Braç de fixació a columna (d114mm) per a projector Urbidermis Santa & Cole ARNE. Ref. ARPC21P o equivalent.

Num.	Text	Tipus	[C]	[D]	[E]	[F]	TOTAL	Fórmula
1			9,000				9,000	C#*D#*E#*F#

TOTAL AMIDAMENT **9,000**

2	PHM2-DB11	u	Subministrament i muntatge de Columna Urbidermis Santa & Cole ARNE, 2 projectors a mateixa alçada a 180°, de tipus cilíndrica (d127mm) de 5,20m d'alçada total, realitzada en acer galvanitzat, acabat pintat. Per a 1 projector (h 4,8m / 0°). Ref. ARP18C2TII, o equivalent. La columna s'instal·la mitjançant un dau de formigó, amb ranura per al cablejat, i perns d'ancoratge, 20 cm per sota de la cota del paviment. Plantilla d'instal·lació i perns d'ancoratge inclosos. Perns 4x M18x500 base. Distància entre 210x210 mm. Reglamento 305/2011/EU, UNE-EN 40, UNE-EN-ISO 1461. Col·locada sobre dau de formigó 80 x 80 x 60 cm. (inclou excavació i dau de formigó) i amb la instal·lació elèctrica interior (inclou caixa de connexions i protecció), inclou connexió a terra, suports, tubs corrugats, connexionat i llumenera. Totalment instal·lada i anivellada. Inclou 1 Braç de fixació a columna (d114mm) per a 2 projectors Urbidermis Santa & Cole ARNE S. Ref. ARC22P o equivalent.
---	-----------	---	--

Num.	Text	Tipus	[C]	[D]	[E]	[F]	TOTAL	Fórmula
1			3,000				3,000	C#*D#*E#*F#

TOTAL AMIDAMENT **3,000**

3	PHNK-AH10	u	Subministrament i muntatge de Projector orientable Urbidermis Santa & Cole ARNE, o equivalent, de 40W (18L 4000K IRC80 700mA), realitzat en injecció d'alumini acabat pintat. Sistema òptic de tecnologia LED, de distribució asimètrica viària IESNA Type II. Font d'alimentació electrònica regulable (automàtica programada). Classe I. IP66. IK08. REF. ARP18C2TII, o equivalent. Projector d'injecció d'alumini acabat emprimat i pintat en pols. Difusor de vidre òptic temperat. Juntes d'estanqueïtat de silicona. Cargols d'acer inoxidable i d'acer zincat negre. El projector es subministra en dos components: el cos il·luminant i l'accessori d'ancoratge. Instruccions i cargols inclosos. Inclou Canon ECORAEE RD/208/2005 i qualsevol material pel muntatge i conexió. Totalment en funcionament i programada segons DF.
---	-----------	---	---

Num.	Text	Tipus	[C]	[D]	[E]	[F]	TOTAL	Fórmula
1			15,000				15,000	C#*D#*E#*F#

TOTAL AMIDAMENT **15,000**

4	PGD2-E3EA	U	PLACA DE CONNEXIÓ A TERRA DE COURE, EN FORMA D'ESTEL (CALADA), DE SUPERFÍCIE 0,2 M2, DE 2 MM DE GRUIX I SOTERRADA
---	-----------	---	---

Num.	Text	Tipus	[C]	[D]	[E]	[F]	TOTAL	Fórmula
1			12,000				12,000	C#*D#*E#*F#

EUR

AMIDAMENTS

Pàg.: 10

TOTAL AMIDAMENT							12,000
5	PG3B-E7CV	M	CONDUCTOR DE COURE NU, UNIPOLAR DE SECCIÓ 1X35 MM2, MUNTAT EN MALLA DE CONNEXIÓ A TERRA				

Num.	Text	Tipus	[C]	[D]	[E]	[F]	TOTAL	Fórmula
1			175,000				175,000	C#*D#*E#*F#

TOTAL AMIDAMENT **175,000**

6	PG47-ENT6	U	INTERRUPTOR AUTOMÀTIC MAGNETOTÈRMIC DE 16 A D'INTENSITAT NOMINAL, TIPUS PIA CORBA B, TETRAPOLAR (4P), DE 6000 A DE PODER DE TALL SEGONS UNE-EN 60898 I DE 10 KA DE PODER DE TALL SEGONS UNE-EN 60947-2, DE 4 MÒDULS DIN DE 18 MM D'AMPLÀRIA, MUNTAT EN PERFIL DIN			
---	-----------	---	---	--	--	--

Num.	Text	Tipus	[C]	[D]	[E]	[F]	TOTAL	Fórmula
1			1,000				1,000	C#*D#*E#*F#

TOTAL AMIDAMENT **1,000**

7	PG4B-DWYQ	U	INTERRUPTOR DIFERENCIAL DE LA CLASSE AC, GAMMA TERCIRARI, DE 40 A D'INTENSITAT NOMINAL, TETRAPOLAR (4P), DE SENSIBILITAT 0,3 A, DE DESCONNEXIÓ FIX SELECTIU, AMB BOTÓ DE TEST INCORPORAT I INDICADOR MECÀNIC DE DEFECTE, CONSTRUÏT SEGONS LES ESPECIFICACIONS DE LA NORMA UNE-EN 61008-1, DE 4 MÒDULS DIN DE 18 MM D'AMPLÀRIA, MUNTAT EN PERFIL DIN			
---	-----------	---	---	--	--	--

Num.	Text	Tipus	[C]	[D]	[E]	[F]	TOTAL	Fórmula
1			1,000				1,000	C#*D#*E#*F#

TOTAL AMIDAMENT **1,000**

8	PG33-E6W1	M	CABLE AMB CONDUCTOR DE COURE DE TENSIÓ ASSIGNADA 0,6/1 KV, DE DESIGNACIÓ RV-K, CONSTRUCCIÓ SEGONS NORMA UNE 21123-2, PENTAPOLAR, DE SECCIÓ 5X6 MM2, AMB COBERTA DEL CABLE DE PVC, CLASSE DE REACCIÓ AL FOC ECA SEGONS LA NORMA UNE-EN 50575, COL·LOCAT EN TUB			
---	-----------	---	---	--	--	--

Num.	Text	Tipus	[C]	[D]	[E]	[F]	TOTAL	Fórmula
1			213,000				213,000	C#*D#*E#*F#

TOTAL AMIDAMENT **213,000**

9	PDG2-6SG0	M	CANALITZACIÓ AMB UN TUB CORBABLE CORRUGAT DE POLIETILÈ DE 90 MM DE DIÀMETRE NOMINAL, DE DOBLE CAPA, I REBLERT DE RASA AMB TERRES SELECCIONADES, FIL GUIA A CADA TUB, PART PROPORCIONAL D'ACCESSORIS D'UNIÓ, SEPARADORS I OBTURADORS			
---	-----------	---	---	--	--	--

Num.	Text	Tipus	[C]	[D]	[E]	[F]	TOTAL	Fórmula
1			158,000				158,000	C#*D#*E#*F#

TOTAL AMIDAMENT **158,000**

10	PK2-AJYY	U	PERICÓ DE REGISTRE DE FÀBRICA DE MAÓ DE 45X45X50 CM, PER A INSTAL·LACIONS DE SERVEIS, AMB PARETS DE 15 CM DE GRUIX DE MAÓ CALAT DE 290X140X100 MM, ARREBOSSADA I LLISCADA INTERIORMENT AMB MORTER MIXT AMB UNA PROPORCIÓ EN VOLUM 1:2:10, SOBRE SOLERA DE MAÓ CALAT DE 10 CM DE GRUIX I REBLERT LATERAL AMB TERRA DE LA MATEIXA EXCAVACIÓ			
----	----------	---	---	--	--	--

Num.	Text	Tipus	[C]	[D]	[E]	[F]	TOTAL	Fórmula
1			2,000				2,000	C#*D#*E#*F#

TOTAL AMIDAMENT **2,000**

11	PDG2-6SFU	M	CANALITZACIÓ AMB DOS TUBS CORBABLES CORRUGATS DE POLIETILÈ DE 90 MM DE DIÀMETRE NOMINAL, DE DOBLE CAPA, I DAU DE RECOBRIMENT DE 40X30 CM AMB FORMIGÓ HM-20/P/20/I, FIL GUIA A CADA TUB, PART PROPORCIONAL D'ACCESSORIS D'UNIÓ, SEPARADORS I OBTURADORS			
----	-----------	---	--	--	--	--

EUR

AMIDAMENTS

Num.	Text	Tipus	[C]	[D]	[E]	[F]	TOTAL	Fórmula
1			17,000				17,000	C#*D#*E#*F#
TOTAL AMIDAMENT							17,000	

12 FDH2LEG PA PARTIDA ALÇADA A JUSTIFICAR PER A LA LEGALITZACIÓ DE BAIXA TENSIÓ. INCLOU REALITZACIÓ DE LA DOCUMENTACIÓ NECESSARIA, CERTIFICAT D'INSTAL·LACIÓ I TRAMITACIÓ DAVANT L'ADMINISTRACIÓ PER A LA DEFINITIVA LEGALITZACIÓ DE LA NOVA LINIA D'ENLLUMENAT. INCLOU TAXES I VISATS.

Num.	Text	Tipus	[C]	[D]	[E]	[F]	TOTAL	Fórmula
1			1,000				1,000	C#*D#*E#*F#
TOTAL AMIDAMENT							1,000	

Obra 01 PRESSUPOST 211201_PL LLOREDA
Capítol 10 INST XARXA DE REG

NUM.	CODI	UA	DESCRIPCIÓ
1	PJSE-6UC0	U	ELECTROVÀLVULA PER A INSTAL·LACIÓ DE REG, D'1"1/2 DE DIÀMETRE, DE MATERIAL PLÀSTIC, AMB SOLENOIDE DE 9 V, PER A UNA PRESSIÓ MÀXIMA DE 10 BAR, AMB REGULADOR DE CABAL, CONNECTADA A LES XARXES ELÈCTRICA I D'AIGUA AMB CONNECTORS ESTANCS

Num.	Text	Tipus	[C]	[D]	[E]	[F]	TOTAL	Fórmula
1	ZONA-A		1,000				1,000	C#*D#*E#*F#
2	ZONA-B		1,000				1,000	C#*D#*E#*F#
3	ZONA-C		1,000				1,000	C#*D#*E#*F#
4	ZONA-D		1,000				1,000	C#*D#*E#*F#

TOTAL AMIDAMENT **4,000**

2 PJSE-6UBL U ELECTROVÀLVULA PER A INSTAL·LACIÓ DE REG, D'1" DE DIÀMETRE, DE MATERIAL PLÀSTIC, AMB SOLENOIDE DE 9 V, PER A UNA PRESSIÓ MÀXIMA DE 16 BAR, AMB REGULADOR DE CABAL, CONNECTADA A LES XARXES ELÈCTRICA I D'AIGUA AMB CONNECTORS ESTANCS

Num.	Text	Tipus	[C]	[D]	[E]	[F]	TOTAL	Fórmula
1	ZONA-E		1,000				1,000	C#*D#*E#*F#

TOTAL AMIDAMENT **1,000**

3 PJST-HBID U VÀLVULA DE RENTAT PER A INSTAL·LACIÓ DE REG PER DEGOTEIG, DE MATERIAL PLÀSTIC, D'1/2" DE DIÀMETRE, INTAL·LADA EN PERICÓ

Num.	Text	Tipus	[C]	[D]	[E]	[F]	TOTAL	Fórmula
1	ZONA-A		2,000	2,000			4,000	C#*D#*E#*F#
2	ZONA-B		2,000	2,000			4,000	C#*D#*E#*F#
3	ZONA-C		2,000	2,000			4,000	C#*D#*E#*F#
4	ZONA-D		1,000	2,000			3,000	C#*D#*E#*F#
5	ZONA-E		3,000	2,000			5,000	C#*D#*E#*F#

TOTAL AMIDAMENT **20,000**

4 PJSM-HBBE U PERICÓ CIRCULAR DE POLIRPOPILÈ, PER INSTAL·LACIONS DE REG, DE 25 CM DE DIÀMETRE I 25 CM D'ALÇADA, AMB TAPA AMB CARGOL PER TANCAR, COL·LOCADA SOBRE LLIT DE GRAVA, I REBLERT DE TERRA LATERAL

Num.	Text	Tipus	[C]	[D]	[E]	[F]	TOTAL	Fórmula
------	------	-------	-----	-----	-----	-----	-------	---------

AMIDAMENTS

1	ZONA-A		2,000	2,000			4,000	C#*D#*E#*F#
2	ZONA-B		2,000	2,000			4,000	C#*D#*E#*F#
3	ZONA-C		2,000	2,000			4,000	C#*D#*E#*F#
4	ZONA-D		1,000	2,000			3,000	C#*D#*E#*F#
5	ZONA-E		3,000	2,000			5,000	C#*D#*E#*F#
6	Clau connexió a xarxa freatica		1,000				1,000	C#*D#*E#*F#

TOTAL AMIDAMENT **21,000**

5 PJSM-HB00 U PERICÓ RECTANGULAR DE POLIRPOPILÈ, PER INSTAL·LACIONS DE REG, DE 54X38X32 CM, AMB TAPA AMB CARGOL PER TANCAR COL·LOCADA SOBRE LLIT DE GRAVA, I REBLERT DE TERRA LATERAL. INCLOU CARRET INTERCANVIABLE (MANIGUET RETRÀCTIL) AMB ROSCA DN-40, PER A BY-PASS MANUAL ENTRE XARXA D'AIGUA POTABLE I FREÀTICA.

Num.	Text	Tipus	[C]	[D]	[E]	[F]	TOTAL	Fórmula
1	BY-PAS FREÀTICO / RED POTABLE		1,000				1,000	C#*D#*E#*F#

TOTAL AMIDAMENT **1,000**

6 PJSM-HBBG U PERICÓ RECTANGULAR DE POLIRPOPILÈ, PER INSTAL·LACIONS DE REG, DE 67X48X32 CM, AMB TAPA AMB CARGOL PER TANCAR COL·LOCADA SOBRE LLIT DE GRAVA, I REBLERT DE TERRA LATERAL

Num.	Text	Tipus	[C]	[D]	[E]	[F]	TOTAL	Fórmula
1	Pericó per a electrovàlvules de zona		5,000				5,000	C#*D#*E#*F#

TOTAL AMIDAMENT **5,000**

7 PJSM-HBBJ U PERICÓ RECTANGULAR DE POLIRPOPILÈ, PER INSTAL·LACIONS DE REG, DE 86X62X45 CM, AMB TAPA AMB CARGOL PER TANCAR COL·LOCADA SOBRE LLIT DE GRAVA, I REBLERT DE TERRA LATERAL

Num.	Text	Tipus	[C]	[D]	[E]	[F]	TOTAL	Fórmula
1	Pericó per a comptador		2,000				2,000	C#*D#*E#*F#

TOTAL AMIDAMENT **2,000**

8 PJSO-9200 U PROGRAMADOR ALIMENTAT PER PILES PER A REG AUTOMÀTIC SENSE ALIMENTACIÓ DE CA, PER A 2 ESTACIONS. INDICADOR DE LA CÀRREGA DE LA PILA PER PODER SUBSTITUIR-LA. EL TANCAMENT ESTANC DE LA CAIXA IMPEDEIX L'ENTRADA D'AIGUA. 3 PROGRAMES FLEXIBLES AMB 4 HORES D'ARRENCADA CADASCUN I FINS A 6 HORES DE TEMPS DE REG. SUSPENSIO DEL REG FINS A 99 DIES FORA DE TEMPORADA
LA MEMÒRIA EASY RETRIEVE™ DESA UNA CÒPIA DE SEGURETAT DE TOT EL PROGRAMA DE REG SI AQUEST ES CANVIA. RETARD ENTRE ESTACIONS PER A VÀLVULES DE TANCAMENT LENT O PER RECUPERAR LA BOMBA. AJUST ESTACIONAL PER A AJUSTAMENTS DE PROGRAMACIÓ MÉS RÀPIDS SENSE CANVIAR ELS TEMPS DE REG. S'INSTAL·LA SOBRE SOLENOIDES HUNTER, CANONADES, SUPERFÍCIES PLANES O DINS EL PERICÓ. MODEL NODE -200 DE HUNTER O EQUIVALENT.

Num.	Text	Tipus	[C]	[D]	[E]	[F]	TOTAL	Fórmula
1			1,000				1,000	C#*D#*E#*F#

TOTAL AMIDAMENT **1,000**

9 PJSO-9201 U PROGRAMADOR ALIMENTAT PER PILES PER A REG AUTOMÀTIC SENSE ALIMENTACIÓ DE CA, PER A 4 ESTACIONS. INDICADOR DE LA CÀRREGA DE LA PILA PER PODER SUBSTITUIR-LA. EL TANCAMENT ESTANC DE LA CAIXA IMPEDEIX L'ENTRADA D'AIGUA. 3 PROGRAMES FLEXIBLES AMB 4 HORES D'ARRENCADA CADASCUN I FINS A 6 HORES DE TEMPS DE REG. SUSPENSIO DEL REG FINS A 99 DIES FORA DE TEMPORADA
LA MEMÒRIA EASY RETRIEVE™ DESA UNA CÒPIA DE SEGURETAT DE TOT EL PROGRAMA DE REG SI AQUEST ES CANVIA. RETARD ENTRE ESTACIONS PER A VÀLVULES DE TANCAMENT LENT O PER RECUPERAR LA BOMBA. AJUST ESTACIONAL PER A AJUSTAMENTS DE PROGRAMACIÓ MÉS RÀPIDS SENSE CANVIAR ELS TEMPS DE REG. S'INSTAL·LA SOBRE SOLENOIDES HUNTER, CANONADES, SUPERFÍCIES PLANES O DINS EL PERICÓ. MODEL NODE -400 DE HUNTER O EQUIVALENT.

AMIDAMENTS

Pàg.: 13

Num.	Text	Tipus	[C]	[D]	[E]	[F]	TOTAL	Fórmula
1			1,000				1,000	C#*D#*E#*F#

TOTAL AMIDAMENT **1,000**

10 PJSQ-92NR U SENSOR D'HUMITAT PER A CONNECTAR A PROGRAMADOR LOCAL, INSTAL·LAT I CALIBRAT

Num.	Text	Tipus	[C]	[D]	[E]	[F]	TOTAL	Fórmula
1			2,000				2,000	C#*D#*E#*F#

TOTAL AMIDAMENT **2,000**

11 PJS6-9EEW M CANONADA PER A REG PER DEGOTEIG DE 16 MM DE DIÀMETRE, AMB DEGOTERS AUTOCOMPENSATS INTEGRATS CADA 33 CM, AMB MARCATGE IDENTIFICATIU D'AIGUA NO POTABLE, INSTAL·LADA SOTERRADA 10 CM, AMB L'OBERTURA I EL TANCAMENT DE LA RASA INCLOSOS

Num.	Text	Tipus	[C]	[D]	[E]	[F]	TOTAL	Fórmula
1	ZONA-A		566,000				566,000	C#*D#*E#*F#
2	ZONA-B		412,000				412,000	C#*D#*E#*F#
3	ZONA-C		489,000				489,000	C#*D#*E#*F#
4	ZONA-D		18,000				18,000	C#*D#*E#*F#
5	ZONA-E		104,000				104,000	C#*D#*E#*F#

TOTAL AMIDAMENT **1.589,000**

12 PFB4-DW48 M TUB DE POLIETILÈ DE DESIGNACIÓ PE 40, DE 40 MM DE DIÀMETRE NOMINAL, DE 10 BAR DE PRESSIÓ NOMINAL, SÈRIE SDR 7,4, UNE-EN 12201-2, CONNECTAT A PRESSIÓ, AMB GRAU DE DIFICULTAT MIG, UTILITZANT ACCESSORIS DE PLÀSTIC, I COL·LOCAT AL FONS DE LA RASA. SENYALITZAT AMB LA FRANJA LILA COLOR PANTONE N°2577U - RAL 4.001.

Num.	Text	Tipus	[C]	[D]	[E]	[F]	TOTAL	Fórmula
1	ZONA-A		86,000				86,000	C#*D#*E#*F#
2	ZONA-B		68,000				68,000	C#*D#*E#*F#
3	ZONA-C		100,000				100,000	C#*D#*E#*F#
4	ZONA-D		61,000				61,000	C#*D#*E#*F#

TOTAL AMIDAMENT **315,000**

13 PFB4-DW43 M TUB DE POLIETILÈ DE DESIGNACIÓ PE 40, DE 25 MM DE DIÀMETRE NOMINAL, DE 10 BAR DE PRESSIÓ NOMINAL, SÈRIE SDR 7,4, UNE-EN 12201-2, CONNECTAT A PRESSIÓ, AMB GRAU DE DIFICULTAT MIG, UTILITZANT ACCESSORIS DE PLÀSTIC, I COL·LOCAT AL FONS DE LA RASA. SENYALITZAT AMB LA FRANJA LILA COLOR PANTONE N°2577U - RAL 4.001.

Num.	Text	Tipus	[C]	[D]	[E]	[F]	TOTAL	Fórmula
1	ZONA-E		49,000				49,000	C#*D#*E#*F#

TOTAL AMIDAMENT **49,000**

14 PFB3-DVZ6 M TUB DE POLIETILÈ DE DESIGNACIÓ PE 100, DE 50 MM DE DIÀMETRE NOMINAL, DE 10 BAR DE PRESSIÓ NOMINAL, SÈRIE SDR 17, UNE-EN 12201-2, CONNECTAT A PRESSIÓ, AMB GRAU DE DIFICULTAT MITJÀ, UTILITZANT ACCESSORIS DE PLÀSTIC I COL·LOCAT AL FONS DE LA RASA. SENYALITZAT AMB LA FRANJA LILA COLOR PANTONE N°2577U - RAL 4.001.

Num.	Text	Tipus	[C]	[D]	[E]	[F]	TOTAL	Fórmula
1	Distribució		72,000				72,000	C#*D#*E#*F#
2	Canonada alimentació freatic.		54,000				54,000	C#*D#*E#*F#

AMIDAMENTS

Pàg.: 14

TOTAL AMIDAMENT **126,000**

15 PFB3-DVZ4 M TUB DE POLIETILÈ DE DESIGNACIÓ PE 100, DE 40 MM DE DIÀMETRE NOMINAL, DE 10 BAR DE PRESSIÓ NOMINAL, SÈRIE SDR 17, UNE-EN 12201-2, CONNECTAT A PRESSIÓ, AMB GRAU DE DIFICULTAT MITJÀ, UTILITZANT ACCESSORIS DE PLÀSTIC I COL·LOCAT AL FONS DE LA RASA. SENYALITZAT AMB LA FRANJA LILA COLOR PANTONE N°2577U - RAL 4.001.

Num.	Text	Tipus	[C]	[D]	[E]	[F]	TOTAL	Fórmula
1			3,000				3,000	C#*D#*E#*F#

TOTAL AMIDAMENT **3,000**

16 PFB3-DVZ2 M TUB DE POLIETILÈ DE DESIGNACIÓ PE 100, DE 32 MM DE DIÀMETRE NOMINAL, DE 10 BAR DE PRESSIÓ NOMINAL, SÈRIE SDR 17, UNE-EN 12201-2, CONNECTAT A PRESSIÓ, AMB GRAU DE DIFICULTAT MITJÀ, UTILITZANT ACCESSORIS DE PLÀSTIC I COL·LOCAT AL FONS DE LA RASA. SENYALITZAT AMB LA FRANJA LILA COLOR PANTONE N°2577U - RAL 4.001.

Num.	Text	Tipus	[C]	[D]	[E]	[F]	TOTAL	Fórmula
1			42,000				42,000	C#*D#*E#*F#

TOTAL AMIDAMENT **42,000**

17 PNE3-9B6G U FILTRE PER A INSTAL·LACIÓ DE REG DE 2" DE DIÀMETRE, DE MATERIAL PLÀSTIC, AMB ELEMENT FILTRANT D'ANELLES DE 120 MESH, SENSE VÀLVULA DE PURGA, I AMB PRESA MANOMÈTRICA, MUNTAT ROSCAT

Num.	Text	Tipus	[C]	[D]	[E]	[F]	TOTAL	Fórmula
1	Pericó comptatge		2,000				2,000	C#*D#*E#*F#

TOTAL AMIDAMENT **2,000**

18 PN80-AY02 U VÀLVULA DE RETENCIÓ DE BOLA, SEGONS LA NORMA UNE-EN ISO 16137, DE COS RECTE, PER A ENCOLAR, DN 40 (PER A TUB DE 50 MM DE DIÀMETRE NOMINAL), DE 16 BAR DE PRESSIÓ NOMINAL, COS DE PVC-U I TANCAMENT DE CAUTXÚ FLUORAT FPM, MUNTADA EN PERICÓ DE CANALITZACIÓ SOTERRADA

Num.	Text	Tipus	[C]	[D]	[E]	[F]	TOTAL	Fórmula
1	Pericó comptatge		2,000				2,000	C#*D#*E#*F#

TOTAL AMIDAMENT **2,000**

19 PNE3-9B6T U FILTRE PER A INSTAL·LACIÓ DE REG D'1"1/2 DE DIÀMETRE, DE MATERIAL PLÀSTIC, AMB ELEMENT FILTRANT D'ANELLES DE 120 MESH, AMB VÀLVULA DE PURGA, I AMB PRESA MANOMÈTRICA, MUNTAT ROSCAT

Num.	Text	Tipus	[C]	[D]	[E]	[F]	TOTAL	Fórmula
1	ZONA-A		1,000				1,000	C#*D#*E#*F#
2	ZONA-B		1,000				1,000	C#*D#*E#*F#
3	ZONA-C		1,000				1,000	C#*D#*E#*F#
4	ZONA-D		1,000				1,000	C#*D#*E#*F#

TOTAL AMIDAMENT **4,000**

20 PNE3-9B6M U FILTRE PER A INSTAL·LACIÓ DE REG D'1" DE DIÀMETRE, DE MATERIAL PLÀSTIC, AMB ELEMENT FILTRANT D'ANELLES DE 120 MESH, AMB VÀLVULA DE PURGA, I AMB PRESA MANOMÈTRICA, MUNTAT ROSCAT

Num.	Text	Tipus	[C]	[D]	[E]	[F]	TOTAL	Fórmula
1	ZONA-E		1,000				1,000	C#*D#*E#*F#

TOTAL AMIDAMENT **1,000**

EUR

EUR

AMIDAMENTS

Pàg.: 15

21 PN74-9EL1 U VÀLVULA DE REGULACIÓ DE PRESSIÓ PER A INSTAL·LACIONS DE REG, D'1"1/2 DE DIÀMETRE DE CONNEXIÓ, AMB COS DE PLÀSTIC, PER A UNA PRESSIÓ DE SORTIDA DE 4 BAR, ROSCADA A LA CANONADA

Num.	Text	Tipus	[C]	[D]	[E]	[F]	TOTAL	Fórmula
1	ZONA-A		1,000				1,000	C#*D#*E#*F#
2	ZONA-B		1,000				1,000	C#*D#*E#*F#
3	ZONA-C		1,000				1,000	C#*D#*E#*F#
4	ZONA-D		1,000				1,000	C#*D#*E#*F#

TOTAL AMIDAMENT

22 PN74-9E00 U VÀLVULA REDUCTORA DE PRESSIÓ AMB ROSCA, DE DIÀMETRE NOMINAL 1", DE 25 BAR DE PRESSIÓ MÀXIMA I AMB UN DIFERENCIAL MÀXIM REGULABLE ENTRE 19 I 24 BAR, DE LLAUTÓ, PREU MITJÀ I MUNTADA SUPERFICIALMENT

Num.	Text	Tipus	[C]	[D]	[E]	[F]	TOTAL	Fórmula
1	ZONA-E		1,000				1,000	C#*D#*E#*F#

TOTAL AMIDAMENT

23 PJMA-HAH4 U MANÒMETRE DE GLICERINA PER A UNA PRESSIÓ DE 0 A 6 BAR, D'ESFERA DE 63 MM DE DIÀMETRE I ROSCA DE CONNEXIÓ D'1/4", INSTAL·LAT

Num.	Text	Tipus	[C]	[D]	[E]	[F]	TOTAL	Fórmula
1	Per a cada pericó amb electrovàlvula		5,000				5,000	C#*D#*E#*F#

TOTAL AMIDAMENT

24 PJS0-9EFE U ANELLA PER A REG PER DEGOTEIG AMB TUB DE 16 MM DE DIÀMETRE, AMB DEGOTERS AUTOCOMPENSATS INTEGRATS CADA 33 CM, AMB MARCATGE IDENTIFICATIU D'AIGUA NO POTABLE, AMB UN DIÀMETRE DE L'ANELLA DE 100 CM, AMB EL TUB INTRODUÏT DINS D'UN TUB CORRUGAT PERFORAT DE 50 MM DE DIÀMETRE, SOTERRADA 10 CM, AMB L'OBERTURA I EL TANCAMENT DE LA RASA INCLOSOS

Num.	Text	Tipus	[C]	[D]	[E]	[F]	TOTAL	Fórmula
1	ZONA D		8,000				8,000	C#*D#*E#*F#

TOTAL AMIDAMENT

25 PN33-AMY6 U VÀLVULA DE BOLA DE MATERIAL PLÀSTIC, SEGONS NORMA UNE-EN ISO 16135, MANUAL, PER A ROSCAR, DE 2 VIES, DN 50 (PER A TUB DE 2 "), DE 10 BAR DE PRESSIÓ NOMINAL, COS I BOLA DE PVC-U, PORTAJUNTS A PRESSIÓ, TANCAMENT DE POLIETILÈ HDPE I JUNTS D'ESTANQUEÏTAT D'ETILÈ PROPILÈ DIÈ (EPDM), ACCIONAMENT PER MANETA, MUNTADA EN PERICÓ DE CANALITZACIÓ SOTERRADA

Num.	Text	Tipus	[C]	[D]	[E]	[F]	TOTAL	Fórmula
1	COMPTADORS		2,000	2,000			4,000	C#*D#*E#*F#
2	Connexió a xarxa freatica		1,000				1,000	C#*D#*E#*F#

TOTAL AMIDAMENT

26 PN33-AMZ8 U VÀLVULA DE BOLA DE MATERIAL PLÀSTIC, SEGONS NORMA UNE-EN ISO 16135, MANUAL, PER A ROSCAR, DE 2 VIES, DN 40 (PER A TUB D'1 1/2 "), DE 10 BAR DE PRESSIÓ NOMINAL, COS I BOLA DE PVC-U, PORTAJUNTS A PRESSIÓ, TANCAMENT DE TEFLÓ PTFE I JUNTS D'ESTANQUEÏTAT D'ETILÈ PROPILÈ DIÈ (EPDM), ACCIONAMENT PER MANETA, MUNTADA EN PERICÓ DE CANALITZACIÓ SOTERRADA

Num.	Text	Tipus	[C]	[D]	[E]	[F]	TOTAL	Fórmula
1	ZONA-A. FORMACIÓ DE BY-PAS		1,000	3,000			3,000	C#*D#*E#*F#
2	ZONA-B FORMACIÓ DE BY-PAS		1,000	3,000			3,000	C#*D#*E#*F#
3	ZONA-C FORMACIÓ DE BY-PAS		1,000	3,000			3,000	C#*D#*E#*F#
4	ZONA-D FORMACIÓ DE BY-PAS		1,000	3,000			3,000	C#*D#*E#*F#

EUR

AMIDAMENTS

Pàg.: 16

TOTAL AMIDAMENT

27 PN33-AMY4 U VÀLVULA DE BOLA DE MATERIAL PLÀSTIC, SEGONS NORMA UNE-EN ISO 16135, MANUAL, PER A ROSCAR, DE 2 VIES, DN 32 (PER A TUB D'1 1/4 "), DE 10 BAR DE PRESSIÓ NOMINAL, COS I BOLA DE PVC-U, PORTAJUNTS A PRESSIÓ, TANCAMENT DE POLIETILÈ HDPE I JUNTS D'ESTANQUEÏTAT D'ETILÈ PROPILÈ DIÈ (EPDM), ACCIONAMENT PER MANETA, MUNTADA EN PERICÓ DE CANALITZACIÓ SOTERRADA

Num.	Text	Tipus	[C]	[D]	[E]	[F]	TOTAL	Fórmula
1	ZONA-E. FORMACIÓ DE BY-PAS		1,000	3,000			3,000	C#*D#*E#*F#

TOTAL AMIDAMENT

28 PN33-AMH U VÀLVULA DE BOLA DE MATERIAL PLÀSTIC, SEGONS NORMA UNE-EN ISO 16135, MANUAL, PER A ROSCAR, DE 2 VIES, DN 20 (PER A TUB DE 3/4 "), DE 16 BAR DE PRESSIÓ NOMINAL, COS I BOLA DE PVC-U, PORTAJUNTS A PRESSIÓ, TANCAMENT DE POLIETILÈ HDPE I JUNTS D'ESTANQUEÏTAT D'ETILÈ PROPILÈ DIÈ (EPDM), ACCIONAMENT PER MANETA, MUNTADA EN PERICÓ DE CANALITZACIÓ SOTERRADA

Num.	Text	Tipus	[C]	[D]	[E]	[F]	TOTAL	Fórmula
1	ZONA-A. EN ARQUETA DE VALVULA DE LAVADO		2,000	2,000			4,000	C#*D#*E#*F#
2	ZONA -B EN ARQUETA DE VALVULA DE LAVADO		2,000	2,000			4,000	C#*D#*E#*F#
3	ZONA-C EN ARQUETA DE VALVULA DE LAVADO		2,000	2,000			4,000	C#*D#*E#*F#
4	ZONA-D EN ARQUETA DE VALVULA DE LAVADO		1,000	2,000			2,000	C#*D#*E#*F#
5	ZONA-E EN ARQUETA DE VALVULA DE LAVADO		3,000	2,000			6,000	C#*D#*E#*F#

TOTAL AMIDAMENT

29 PDG2-6SG0 M CANALITZACIÓ AMB UN TUB CORBABLE CORRUGAT DE POLIETILÈ DE 90 MM DE DIÀMETRE NOMINAL, DE DOBLE CAPA, I REBLERT DE RASA AMB TERRES SELECCIONADES, FIL GUIA A CADA TUB, PART PROPORCIONAL D'ACCESSORIS D'UNIÓ, SEPARADORS I OBTURADORS

Num.	Text	Tipus	[C]	[D]	[E]	[F]	TOTAL	Fórmula
1	CANONADA DE REG SOTA ZONES PAVIMENTADES		118,000				118,000	C#*D#*E#*F#

TOTAL AMIDAMENT

30 E222142B M3 EXCAVACIÓ DE RASA I POU DE FINS A 2 M DE FONDÀRIA, EN TERRENY COMPACTE (SPT 20-50), REALITZADA AMB RETROEXCAVADORA I AMB LES TERRES DEIXADES A LA VORA

Num.	Text	Tipus	[C]	[D]	[E]	[F]	TOTAL	Fórmula
1			1,000	481,000	0,400	0,500	96,200	C#*D#*E#*F#

TOTAL AMIDAMENT

31 E225277F M3 TERRAPLENAT I PICONATGE EN RASES I POUS AMB TERRES ADEQUADES, EN TONGADES DE FINS A 25 CM, AMB UNA COMPACTACIÓ DEL 95% DEL PM

Num.	Text	Tipus	[C]	[D]	[E]	[F]	TOTAL	Fórmula
1			1,000	481,000	0,400	0,350	67,340	C#*D#*E#*F#

TOTAL AMIDAMENT

32 P2A0-4ILK M3 SUBMINISTRAMENT DE TERRA ADEQUADA D'APORTACIÓ

EUR

AMIDAMENTS

Pàg.: 17

Num.	Text	Tipus	[C]	[D]	[E]	[F]	TOTAL	Fórmula
1			1,000	481,000	0,400	0,200	38,480	C#*D#*E#*F#
2	3							C#*D#*E#*F#

TOTAL AMIDAMENT

33 01.03.01 PA PARTIDA ALÇADA A JUSTIFICAR PER A FORMACIÓ DE RASA EN VORERA MUNICIPAL CONSISTENT EN: EXTRACCIÓ DE PANOT EXISTENT PER A POSTERIOR REPOSICIÓ, ROTURA I RETIRADA D'ASFALTS PREVI TALL DEL MATEIX I POSTERIOR REPOSICIÓ, RETIRADES DE RUNA I REPOSICIÓ DE CAIXES DE PAVIMENT. INCLOU REPOSICIÓ DE RIGOLES I VORERES EN CREUAMENTS DE CALÇADES. INCLOU GESTIÓ I TRANSPORT DE RESIDUOS A ABOCADOR HOMOLOGAT I CANÓN ADMINISTRATIU. SEGONS TRAÇAT INDICAT EN PLÀNOLS.

Num.	Text	Tipus	[C]	[D]	[E]	[F]	TOTAL	Fórmula
1			1,000				1,000	C#*D#*E#*F#

TOTAL AMIDAMENT

Obra 01 PRESSUPOST 211201_PL LLOREDA
Capítol 12 SENYALITZACIÓ

NUM.	CODI	UA	DESCRIPCIÓ
1	FBB3C101	UT	PICTOGRAMA INCLÒS SUBMINISTRAMENT DE PASSATGE, PEUS I ADHESIU I COL.LOCACIÓ AMB FONAMENTS DE FORMIGÓ.

Num.	Text	Tipus	[C]	[D]	[E]	[F]	TOTAL	Fórmula
1			2,000				2,000	C#*D#*E#*F#

TOTAL AMIDAMENT

2 FBB4PJ01 U SENYALITZACIÓ PER A SERVEIS VERDS PÚBLICS DE 320X600 CM D'ALUMINI, PINTOGRAMA SEGONS CATALEG 06F, ESTRUCTURA DE SUPORT DE PERFILS D'ACER GALVANITZAT EN CALENT I FONAMENT DE 40X30X20 CM DE FORMIGÓ HM-20/P/40/I. TOT INCLÒS.

Num.	Text	Tipus	[C]	[D]	[E]	[F]	TOTAL	Fórmula
1			2,000				2,000	C#*D#*E#*F#

TOTAL AMIDAMENT

3 FBB4PJ02 U SENYALITZACIÓ PER A SERVEIS VERDS PÚBLICS DE 320X600 CM D'ALUMINI, PINTOGRAMA SEGONS CATALEG 06P, ESTRUCTURA DE SUPORT DE PERFILS D'ACER GALVANITZAT EN CALENT I ELEMENTS DE FIXACIÓ PER A PARAMENT VERTICAL. TOTALMENT COL-LOCAT EN PARAMENT VERTICAL.

Num.	Text	Tipus	[C]	[D]	[E]	[F]	TOTAL	Fórmula
1			1,000				1,000	C#*D#*E#*F#

TOTAL AMIDAMENT

4 FBAFC501 U PLAÇA INFORMATIVA PER A SENYALITZACIÓ DE ESCALES MECÀNIQUES D'ALUMINI ANODITZAT, DE 60X40 CM, ACABADA AMB LÁMINA RETRORREFLECTORA CLASSE RA2, FIXADA MECÀNICAMENT

Num.	Text	Tipus	[C]	[D]	[E]	[F]	TOTAL	Fórmula
1		C	Unitats	Longitud	Ample	Area		
2			2,000				2,000	C#*D#*E#*F#

TOTAL AMIDAMENT

EUR

AMIDAMENTS

Pàg.: 18

5 FBAF3010 M TUB D'ALUMINI EXTRUSIONAT DE 76 MM DE DIÀMETRE, PER A SUPORT DE SENYALS DE TRÀNSIT, FIXAT A LA BASE

Num.	Text	Tipus	[C]	[D]	[E]	[F]	TOTAL	Fórmula
1		C	Unitats	Longitud	Ample	Area		
2			2,000				2,000	C#*D#*E#*F#

TOTAL AMIDAMENT

6 FBAFPJ01 U SENYALITZACIÓ DE LOGOTIP DE ZONA VIDEOVIGILADA, DE COLOR GROC, VISIBLE ABANS D'ENTRAR A CADA ESCALA, TAL COM MARCA ELS PLÀNOLS DE DETALL. PREPARADA PER ESTAR A LA INTEMPERIE. TOT INCLÒS.

Num.	Text	Tipus	[C]	[D]	[E]	[F]	TOTAL	Fórmula
1			2,000				2,000	C#*D#*E#*F#

TOTAL AMIDAMENT

Obra 01 PRESSUPOST 211201_PL LLOREDA
Capítol 13 MOBILIARI URBÀ

NUM.	CODI	UA	DESCRIPCIÓ
1	FQ10LL02	U	BANC MODEL BILATERAL - TIPUS M-01

SUBMINISTRE I COL-LOCACIÓ DE BANC MODEL BILATERAL DE URBIDERMIS-SANTA & COLE D'1 TRAM I 1,60M DE LONGITUD AMB RESPATLLER I BRAÇOS. BANC D'ALINEACIÓ DE GRAN VARIABILITAT COMPOSITIVA, AMB ESTRUCTURA DE PLATINA DOBLEGADA D'ACER CLASSE 1 DE 8 MM, L'ESTRUCTURA SUPORT GALVANITZADA EN CALENT (90MICRAS UNE-EN-ISO1461) I LES ALTRES AMB PROTECCIÓ ANTIOXIDANT, TOTES ELLES ACABADES PINTADES COLOR GRIS FOSC. SEIENT I RESPATLLER COMPOST PER 10 LLISTONS, 2 DE SECCIÓ TRAPEZOÏDAL DE 3 / 4X12CM EN ELS EXTREMS I 8 RECTANGULARS DE 4X6CM, DE FUSTA MASSISSA TROPICAL AMB CERTIFICACIÓ FSC® 100% TRACTADA AMB OLI MONOCAPA. EN ALINEACIÓ DELS BANCS COMPARTeixEN UNA ESTRUCTURA I AQUESTES SEMPRE S'INSTAL-LEN DISTANCIADES DE 151CM. ELS CARGOLS DE FIXACIÓ DELS LLISTONS ÉS D'ACER INOXIDABLE A2 (AISI304). EL BANC D'1 TRAM AMB RESPATLLER INCORPORA DOS BRAÇOS EN ELS EXTREMS, FIXATS A L'ESTRUCTURA SUPORT. EL BANC ES FIXA MITJANÇANT DOS CARGOLS PER ESTRUCTURA D'ACER AMB PROTECCIÓ ANTIOXIDANT I FIXATS MITJANÇANT TACS MECÀNIC. EL BANC ES LLIURA DESMUNTAT, ELS LLISTONS EN UNA CAIXA DE CARTRÓ I LES ESTRUCTURES, BRAÇOS I ELS CARGOLS EN UNA ALTRA. S'ADJUNTEN LES INSTRUCCIONS D'INSTAL-LACIÓ I MUNTATGE. NO REQUEREIX MANTENIMENT FUNCIONAL, LLEVAT QUE ES VULGUI CONSERVAR EL COLOR ORIGINAL DE LA FUSTA. TRANSPORT, MUNTATGE I INSTAL-LACIÓ INCLÒS. PES: 61KG. PER A MÉS INFORMACIÓ CONSULTAR WWW.URBIDERMIS.COM

Num.	Text	Tipus	[C]	[D]	[E]	[F]	TOTAL	Fórmula
1	Banc M-01		2,000				2,000	C#*D#*E#*F#

TOTAL AMIDAMENT

2 FQ10LL03 U BANC MODEL BILATERAL - TIPUS M-02

SUBMINISTRE I COL-LOCACIÓ DE BANC MODEL BILATERAL DE URBIDERMIS-SANTA & COLE DE 2 TRAMS I 3,12M DE LONGITUD AMB I SENSE RESPATLLER I BRAÇ. BANC D'ALINEACIÓ DE GRAN VARIABILITAT COMPOSITIVA, AMB ESTRUCTURA DE PLATINA DOBLEGADA D'ACER CLASSE 1 DE 8 MM, L'ESTRUCTURA SUPORT GALVANITZADA EN CALENT (90MICRAS UNE-EN-ISO1461) I LES ALTRES AMB PROTECCIÓ ANTIOXIDANT, TOTES ELLES ACABADES PINTADES COLOR GRIS FOSC. SEIENT AMB RESPATLLER COMPOST PER 10 LLISTONS I SEIENT SENSE RESPATLLER COMPOST PER 8 LLISTONS, 2 DE SECCIÓ TRAPEZOÏDAL DE 3 / 4X12CM EN ELS EXTREMS I 8/6 RECTANGULARS DE 4X6CM, DE FUSTA MASSISSA TROPICAL AMB CERTIFICACIÓ FSC® 100% TRACTADA AMB OLI MONOCAPA. EN ALINEACIÓ DELS BANCS COMPARTeixEN UNA ESTRUCTURA I AQUESTES SEMPRE S'INSTAL-LEN DISTANCIADES DE 151CM. ELS CARGOLS DE FIXACIÓ DELS LLISTONS ÉS D'ACER INOXIDABLE A2 (AISI304). EL TRAM AMB SUPORT INCORPORA UN BRAÇ A L'EXTREM, FIXAT A L'ESTRUCTURA SUPORT. EL BANC ES FIXA MITJANÇANT DOS CARGOLS PER ESTRUCTURA D'ACER AMB PROTECCIÓ ANTIOXIDANT I FIXATS MITJANÇANT TACS MECÀNIC. EL BANC ES LLIURA DESMUNTAT, ELS LLISTONS EN UNA CAIXA DE CARTRÓ I LES ESTRUCTURES, BRAÇ I ELS CARGOLS EN UNA ALTRA. S'ADJUNTEN LES INSTRUCCIONS D'INSTAL-LACIÓ I MUNTATGE. NO REQUEREIX MANTENIMENT FUNCIONAL, LLEVAT QUE ES VULGUI CONSERVAR EL COLOR ORIGINAL DE LA FUSTA. TRANSPORT, MUNTATGE I INSTAL-LACIÓ INCLÒS. PES: 110 KG. PER A MÉS INFORMACIÓ CONSULTAR WWW.URBIDERMIS.COM

EUR

AMIDAMENTS

Pàg.: 19

Num.	Text	Tipus	[C]	[D]	[E]	[F]	TOTAL	Fórmula
1	Banc M-02		3,000				3,000	C#*D#*E#*F#

TOTAL AMIDAMENT 3,000

Num.	Text	Tipus	[C]	[D]	[E]	[F]	TOTAL	Fórmula
3	FQ10LL01	U						
<p>BANC MODEL BILATERAL - TIPUS M-03 SUBMINISTRE I COL·LOCACIÓ DE BANC MODEL BILATERAL DE URBIDERMIS-SANTA & COLE DE 0,60M DE LONGITUD AMB RESPATLLER I BRAÇOS. BANC D'ALINEACIÓ DE GRAN VARIABILITAT COMPOSITIVA, AMB ESTRUCTURA DE PLATINA DOBLEGADA D'ACER CLASSE 1 DE 8 MM, L'ESTRUCTURA SUPORT GALVANITZADA EN CALENT (90MICRAS UNE-EN-ISO1461) I LES ALTRES AMB PROTECCIÓ ANTIOXIDANT, TOTES ELLES ACABADES PINTADES COLOR GRIS FOSC. SEIENT I RESPATLLER COMPOST PER 10 LLISTONS, 2 DE SECCIÓ TRAPEZOÏDAL DE 3 / 4X12CM EN ELS EXTREMS I 8 RECTANGULARS DE 4X6CM, DE FUSTA MASSISSA TROPICAL AMB CERTIFICACIÓ FSC® 100% TRACTADA AMB OLI MONOCAPA. ELS CARGOLS DE FIXACIÓ DELS LLISTONS ÉS D'ACER INOXIDABLE A2 (AISI304). EL BANC DE 0,60M TÉ ELS BRAÇOS SOLDATS A LES ESTRUCTURES SUPORT DELS LLISTONS. EL BANC ES FIXA MITJANÇANT DOS CARGOLS PER ESTRUCTURA D'ACER AMB PROTECCIÓ ANTIOXIDANT I FIXATS MITJANÇANT TACS MECÀNICS. EL BANC ES LLIURA DESMUNTAT, ELS LLISTONS AMB ELS BRAÇOS EN UNA CAIXA DE CARTRÓ I LES ESTRUCTURES I ELS CARGOLS EN UNA ALTRA. S'ADJUNTEN LES INSTRUCCIONS D'INSTAL·LACIÓ I MUNTATGE. NO REQUEREIX MANTENIMENT FUNCIONAL, LLEVAT QUE ES VULGUI CONSERVAR EL COLOR ORIGINAL DE LA FUSTA. TRANSPORT, MUNTATGE I INSTAL·LACIÓ INCLÒS. PES: 52KG.</p>								

Num.	Text	Tipus	[C]	[D]	[E]	[F]	TOTAL	Fórmula
1	Banc M-03		8,000				8,000	C#*D#*E#*F#

TOTAL AMIDAMENT 8,000

Num.	Text	Tipus	[C]	[D]	[E]	[F]	TOTAL	Fórmula
4	FQ10LL04	U						
<p>PAPERERA MODEL MAYA - TIPUS M-04 SUBMINISTRE I COL·LOCACIÓ DE PAPERERA MODEL MAYA DE URBIDERMIS SANTA & COLE, D'ACER INOXIDABLE AISI 316 ACABADA ELECTROPULIDA AMB PANY. COS DE PLANXA DEPLOYÉ D'ACER INOXIDABLE AISI 304 ACABAT ELECTROPULIDA. CUBETA CILÍNDRICA DE 60L. L'ELEMENT ES FIXA I S'ANIVELLA MITJANÇANT TRES PEUS DE VARETA ROSCADA INTRODÛITS EN ORIFICIS REALITZATS EN EL PAVIMENT, OMLERTS AMB RESINA EPOXI, CIMENT RÀPID O SIMILAR. L'ELEMENT ES SUBMINISTRA MUNTAT I EMBALAT. TRANSPORT, MUNTATGE I INSTAL·LACIÓ INCLÒS. NO REQUEREIX MANTENIMENT, LLEVAT NETEJA I BUIDATGE PERIÒDIC</p>								

Num.	Text	Tipus	[C]	[D]	[E]	[F]	TOTAL	Fórmula
1	Paperera M-04		3,000				3,000	C#*D#*E#*F#

TOTAL AMIDAMENT 3,000

Num.	Text	Tipus	[C]	[D]	[E]	[F]	TOTAL	Fórmula
5	FQ10LL05	U						
<p>BANC IN SITU SUBMINISTRE I COL·LOCACIÓ DE BANC DE 12,00 M DE LONGITUD SENSE RESPATLLER. BANC D'ALINEACIÓ DE GRAN VARIABILITAT COMPOSITIVA, AMB ESTRUCTURA DE PLATINA DOBLEGADA D'ACER CLASSE 1 DE 8 MM, L'ESTRUCTURA SUPORT GALVANITZADA EN CALENT (90MICRAS UNE-EN-ISO1461) I LES ALTRES AMB PROTECCIÓ ANTIOXIDANT, TOTES ELLES ACABADES PINTADES COLOR GRIS FOSC. SEIENT AMB RESPATLLER COMPOST PER 10 LLISTONS I SEIENT SENSE RESPATLLER COMPOST PER 8 LLISTONS, 2 DE SECCIÓ TRAPEZOÏDAL DE 3 / 4X12CM EN ELS EXTREMS I 8/6 RECTANGULARS DE 4X6CM, DE FUSTA MASSISSA TROPICAL AMB CERTIFICACIÓ FSC® 100% TRACTADA AMB OLI MONOCAPA. EN ALINEACIÓ DELS BANC COMPARTeixEN UNA ESTRUCTURA I AQUESTES SEMPRE S'INSTAL·LEN DISTANCIADES DE 151CM. ELS CARGOLS DE FIXACIÓ DELS LLISTONS ÉS D'ACER INOXIDABLE A2 (AISI304). EL TRAM AMB SUPORT INCORPORA UN BRAÇ A L'EXTREM, FIXAT A L'ESTRUCTURA SUPORT. EL BANC ES FIXA MITJANÇANT DOS CARGOLS PER ESTRUCTURA D'ACER AMB PROTECCIÓ ANTIOXIDANT I FIXATS MITJANÇANT TACS MECÀNICS. EL BANC ES LLIURA DESMUNTAT, ELS LLISTONS EN UNA CAIXA DE CARTRÓ I LES ESTRUCTURES, BRAÇ I ELS CARGOLS EN UNA ALTRA. S'ADJUNTEN LES INSTRUCCIONS D'INSTAL·LACIÓ I MUNTATGE. NO REQUEREIX MANTENIMENT FUNCIONAL, LLEVAT QUE ES VULGUI CONSERVAR EL COLOR ORIGINAL DE LA FUSTA. TRANSPORT, MUNTATGE I INSTAL·LACIÓ INCLÒS. PES: 110 KG. PER A MÉS INFORMACIÓ CONSULTAR WWW.URBIDERMIS.COM</p>								

Num.	Text	Tipus	[C]	[D]	[E]	[F]	TOTAL	Fórmula
1	Banc M-02		3,000				3,000	C#*D#*E#*F#

EUR

AMIDAMENTS

Pàg.: 20

TOTAL AMIDAMENT 3,000

Obra	01	PRESSUPOST 211201_PL LLOREDA
Capítol	14	ENJARDINAMENT

NUM.	CODI	UA	DESCRIPCIÓ
1	E225AH93	M3	TERRA SORRENCA AMB SORRA DE RIU RENTADA PER PLANTACIÓ, DE GRANULOMETRIA 0,1 A 0,5 MM, SUBMINISTRADA A GRANEL I ESCAMPADA AMB RETROEXCAVADORA PETITA I MITJANS MANUALS. SORRA EXENTA DE LLIMS. SEGONS PLEC DE PRESCRIPCIONS TÈCNiques PER AL DISSENY, EXECUCIÓ I MANTENIMENT D'OBRA NOVA DE JARDINERIA DE PARCS I JARDINS DE BARCELONA, INSTITUT MUNICIPAL DE SETEMBRE 2012. TOT SEGONS PLÀNOLS DE DETALL.

Num.	Text	Tipus	[C]	[D]	[E]	[F]	TOTAL	Fórmula
1	Zona P-04		661,250			0,500	330,625	C#*D#*E#*F#

TOTAL AMIDAMENT 330,625

Num.	Text	Tipus	[C]	[D]	[E]	[F]	TOTAL	Fórmula
2	PR36-8RV9	M3						
<p>TERRA VEGETAL DE JARDINERIA DE CATEGORIA MITJA, AMB UNA CONDUCTIVITAT ELÈCTRICA MENOR D'1,2 DS/M, SEGONS NTJ 07A, SUBMINISTRADA A GRANEL I ESCAMPADA AMB RETROEXCAVADORA MITJANA</p>								

Num.	Text	Tipus	[C]	[D]	[E]	[F]	TOTAL	Fórmula
1	Zona P-04		661,250			0,300	198,375	C#*D#*E#*F#

TOTAL AMIDAMENT 198,375

Num.	Text	Tipus	[C]	[D]	[E]	[F]	TOTAL	Fórmula
3	FRI3447M	M2						
<p>MALLA ANTIHERBES DE POLIPROPILÈ, FIXADA AMB GRAPES D'ACER CORRUGAT EN FORMA D'U, DE 10 MM DE DIÀMETRE I DE 20-10-20 CM, AMB UNA DENSITAT DE 3 U/M2 I AMB PART PROPORCIONAL DE RASA SUPERIOR DE FIXACIÓ</p>								

Num.	Text	Tipus	[C]	[D]	[E]	[F]	TOTAL	Fórmula
1	Zona P-04		661,250				661,250	C#*D#*E#*F#

TOTAL AMIDAMENT 661,250

Num.	Text	Tipus	[C]	[D]	[E]	[F]	TOTAL	Fórmula
4	PR420-8U3P	U						
<p>SUBMINISTRAMENT DE CELTIS AUSTRALISDE PERÍMETRE DE 12 A 14 CM, AMB PA DE TERRA DE DIÀMETRE MÍNIM 39 CM I PROFUNDITAT MÍNIMA 27,3 CM SEGONS FÓRMULES NTJ</p>								

Num.	Text	Tipus	[C]	[D]	[E]	[F]	TOTAL	Fórmula
1	A-0					1,000	1,000	C#*D#*E#*F#

TOTAL AMIDAMENT 1,000

Num.	Text	Tipus	[C]	[D]	[E]	[F]	TOTAL	Fórmula
5	PR45A-8XMU	U						
<p>SUBMINISTRAMENT DE TILIA PLATYPHYLLOS DE PERÍMETRE DE 18 A 20 CM, AMB PA DE TERRA DE DIÀMETRE MÍNIM 57 CM I PROFUNDITAT MÍNIMA 39,9 CM SEGONS FÓRMULES NTJ</p>								

Num.	Text	Tipus	[C]	[D]	[E]	[F]	TOTAL	Fórmula
1	A-1		5,000				5,000	C#*D#*E#*F#

TOTAL AMIDAMENT 5,000

Num.	Text	Tipus	[C]	[D]	[E]	[F]	TOTAL	Fórmula
6	PR434-8UMD	U						
<p>SUBMINISTRAMENT DE FRAXINUS AMERICANA DE PERÍMETRE DE 18 A 20 CM, AMB L'ARREL NUA</p>								

Num.	Text	Tipus	[C]	[D]	[E]	[F]	TOTAL	Fórmula
1	A-2		4,000				4,000	C#*D#*E#*F#

EUR

AMIDAMENTS

Pàg.: 21

TOTAL AMIDAMENT							4,000
7	PR410-8TGZ	U	SUBMINISTRAMENT D'ACACIA DEALBATA DE PERÍMETRE DE 18 A 20 CM, EN CONTENIDOR DE 50 L				

Num.	Text	Tipus	[C]	[D]	[E]	[F]	TOTAL	Fórmula
1	A-3		1,000				1,000	C#*D#*E#*F#

TOTAL AMIDAMENT 1,000

8	PR410-9TGZ	U	SUBMINISTRAMENT DE PRUNUS AVIUM PLENA DE PERÍMETRE DE 18 A 20 CM, AMB PA DE TERRA DE DIÀMETRE MÍNIM 57 CM I PROFUNDITAT MÍNIMA 39,9 CM SEGONS FÒRMULES NTJ				
---	------------	---	--	--	--	--	--

Num.	Text	Tipus	[C]	[D]	[E]	[F]	TOTAL	Fórmula
1	A-4		3,000				3,000	C#*D#*E#*F#

TOTAL AMIDAMENT 3,000

9	FRZ82B00	U	MANTENIMENT DE L'ENJARDINAMENT (INCLÒS ARBRAT VIARI) DURANT L'ANY DE GARANTIA. INCLOU TOTES LES OPERACIONS DE MANTENIMENT NECESSÀRIES PERQUÈ LA ZONA ENJARDINADA ES MANTINGUI EN PERFECTE ESTAT. SEGONS EL PLEC DE PRESCRIPCIONS TÈCNiques PER AL DISSENY, EXECUCIÓ I MANTENIMENT D'OBRA NOVA DE JARDINERIA DE PARCS I JARDINS DE BARCELONA, INSTITUT MUNICIPAL I, EN TOTS ELS CASOS, SÓN D'APLICACIÓ LES NTJ (NORMES TECNOLÒGiques DE JARDINERIA I PAISATGisme) DEL COL·LEGI OFICIAL D'ENGINYERS TÈCNICS AGRÍCOLES DE CATALUNYA, ACTUALMENT FUNDACIÓ DE LA JARDINERIA I EL PAISATGE				
---	----------	---	--	--	--	--	--

AMIDAMENT DIRECTE 1,000

10	PR36-9RV9	M2	SEMBRA DE BARREJA DE HERBÀCIES PER A PRAT ORNAMENTAL, BARREGA DE LES SEGUENTS GRAMÍNIES (DOSI DE SEMBRA SEGONS DOCUMENTACIÓ GRÀFICA:				
----	-----------	----	--	--	--	--	--

- LOBULARIA MARITIMA
- BULBINE FRUTESCENS
- CENTRANTHUS RUBER
- CISTUS ALBIDUS
- ERIGERON KARKAVINSKIANUS
- FESTUCA GLAUCA
- GAURA LINDHEIMERI
- GLOBULARIA ALYPUM
- HELICHRYSUM ITALICUM
- IMPOERATA CYLINDRICA
- LAVANDULA ANGUSTIFOLIA
- LAVANDULA DENTATA
- LIMONIASTRUM MONPETALUM
- LIMONIUM SP
- MATRIARCA TCHIHATCHEWII
- PEROVSKIA ATRIPLICIFOLIA
- ROSMARINUS OFFICINALIS
- SALVIA OFFICINALIS
- SALVIA MICROPLHYLLA
- SANTOLINA CHAMAECYPARISSUS
- SEDUM CHAMAECYPARISSUS
- SEDUM SEDIFORME
- THYMUS PRAECOX

Num.	Text	Tipus	[C]	[D]	[E]	[F]	TOTAL	Fórmula
1	Zona P-04		661,250				661,250	C#*D#*E#*F#

TOTAL AMIDAMENT 661,250

11	FR66244B	U	PLANTACIÓ D'ARBUST O ARBRE DE PETIT FORMAT EN CONTENIDOR DE 5 A 10 L, EXCAVACIÓ DE CLOT DE PLANTACIÓ DE 45X45X30 CM AMB MITJANS MANUALS, EN UN PENDENT INFERIOR AL 35 %, REBLERT DEL CLOT AMB TERRA VEGETAL CONTEMPLADA EN UNA PARTIDA A PART.				
----	----------	---	--	--	--	--	--

AMIDAMENTS

Pàg.: 22

Num.	Text	Tipus	[C]	[D]	[E]	[F]	TOTAL	Fórmula
1	A-0					1,000	1,000	C#*D#*E#*F#
2	A-1		5,000				5,000	C#*D#*E#*F#
3	A-2		4,000				4,000	C#*D#*E#*F#
4	A-3		1,000				1,000	C#*D#*E#*F#
5	A-4		3,000				3,000	C#*D#*E#*F#

TOTAL AMIDAMENT 14,000

12	PR37-89W3	M2	SUBMINISTRAMENT I ESTESA DE CAPA DE 5/10 CM DE MULCH DE VIRUTA DE FUSTA, SUBMINISTRADA EN SACS DE 0,8 M3 I ESCAMPADA AMB MITJANS MANUALS				
----	-----------	----	--	--	--	--	--

Num.	Text	Tipus	[C]	[D]	[E]	[F]	TOTAL	Fórmula
1	Zona P-04		661,250				661,250	C#*D#*E#*F#

TOTAL AMIDAMENT 661,250

13	HRE22100	U	PROTECCIÓ INDIVIDUAL DE TRONC D'ARBRE DE PERÍMETRE APROXIMAT ENTRE 95 I 125 CM, AMB ESTRUCTURA DE FUSTES LLIGADES ENTRE SI AMB FILFERRO, DE 2 M D'ALÇÀRIA MÍNIMA, COL·LOCADES SOBRE MATERIAL AMB FUNCIO D'ENCONXAT, AMB EL DESMUNTATGE INCLÒS				
----	----------	---	---	--	--	--	--

Num.	Text	Tipus	[C]	[D]	[E]	[F]	TOTAL	Fórmula
1	A-0					1,000	1,000	C#*D#*E#*F#
2	A-1		5,000				5,000	C#*D#*E#*F#
3	A-2		4,000				4,000	C#*D#*E#*F#
4	A-3		1,000				1,000	C#*D#*E#*F#
5	A-4		3,000				3,000	C#*D#*E#*F#

TOTAL AMIDAMENT 14,000

14	FRI570UR	U	EQUIP PER A CADA EXEMPLAR. DE 4 TUBS DE AIREACIÓ CORRUGAT DE DIÀMETRE 50 MM TIPUS TP, RETENEDORS D'HUMITAT.				
----	----------	---	---	--	--	--	--

Num.	Text	Tipus	[C]	[D]	[E]	[F]	TOTAL	Fórmula
1	A-0					1,000	1,000	C#*D#*E#*F#
2	A-1		5,000				5,000	C#*D#*E#*F#
3	A-2		4,000				4,000	C#*D#*E#*F#
4	A-3		1,000				1,000	C#*D#*E#*F#
5	A-4		3,000				3,000	C#*D#*E#*F#

TOTAL AMIDAMENT 14,000

15	E225AH91	M3	GRAVA DE GRANULAT RECICLAT FORMIGÓ, GRANDÀRIA MÀXIMA DE 40 A 70 MM, AMB ESTESA I PICONATGE DEL MATERIAL, SUBMINISTRADA A GRANEL I ESCAMPADA AMB RETROEXCAVADORA MITJANA PER A DRENATGE DE L'ARBRAT I ARBUSTIVES. SEGONS PLEC DE PRESCRIPCIONS TÈCNiques PER AL DISSENY, EXECUCIÓ I MANTENIMENT D'OBRA NOVA DE JARDINERIA DE PARCS I JARDINS DE BARCELONA, INSTITUT MUNICIPAL. TOT SEGONS PLÀNOLS DE DETALL.				
----	----------	----	---	--	--	--	--

Num.	Text	Tipus	[C]	[D]	[E]	[F]	TOTAL	Fórmula
1		C	Unitats	Longitud	Ample	Alçada		
2	Arbres		1,000	2,760	8,920	0,300	7,386	C#*D#*E#*F#
3			1,000	3,200	8,600	0,300	8,256	C#*D#*E#*F#
4			1,000	2,700	2,700	0,300	2,187	C#*D#*E#*F#
5			1,000	4,200	8,300	0,300	10,458	C#*D#*E#*F#
6			1,000	3,000	5,200	0,300	4,680	C#*D#*E#*F#

AMIDAMENTS

Pàg.: 23

TOTAL AMIDAMENT **32,967**

16 E225AH92 M3 GRAVA "ULL DE PERDIU", D=3 A 7 MM, AMB ESTESA I PICONATGE DEL MATERIAL, SUBMINISTRADA A GRANEL I ESCAMPADA AMB RETROEXCAVADORA MITJANA PER A DRENATGE DE L'ARBRAI ARBUSTIVES. SEGONS PLEC DE PRESCRIPCIONS TÈCNiques PER AL DISSENY, EXECUCIÓ I MANTENIMENT D'OBRA NOVA DE JARDINERIA DE PARCS I JARDINS DE BARCELONA, INSTITUT MUNICIPAL. TOT SEGONS PLÀNOLS DE DETALL.

Num.	Text	Tipus	[C]	[D]	[E]	[F]	TOTAL	Fórmula
1	Arbres		1,000	2,760	8,920	0,150	3,693	C#*D#*E#*F#
2			1,000	3,200	8,600	0,150	4,128	C#*D#*E#*F#
3			1,000	2,700	2,700	0,150	1,094	C#*D#*E#*F#
4			1,000	4,200	8,300	0,150	5,229	C#*D#*E#*F#
5			1,000	3,000	5,200	0,150	2,340	C#*D#*E#*F#

TOTAL AMIDAMENT **16,484**

17 E225AH33 M3 TERRA SORRENCA AMB SORRA DE RIU RENTADA PER PLANTACIÓ, DE GRANULOMETRIA 0,1 A 0,5 MM, SUBMINISTRADA A GRANEL I ESCAMPADA AMB RETROEXCAVADORA PETITA I MITJANS MANUALS. SORRA EXENTA DE LLIMS. SEGONS PLEC DE PRESCRIPCIONS TÈCNiques PER AL DISSENY, EXECUCIÓ I MANTENIMENT D'OBRA NOVA DE JARDINERIA DE PARCS I JARDINS DE BARCELONA, INSTITUT MUNICIPAL DE SETEMBRE 2012. TOT SEGONS PLÀNOLS DE DETALL.

Num.	Text	Tipus	[C]	[D]	[E]	[F]	TOTAL	Fórmula
1	Arbres		1,000	2,760	8,920	0,600	14,772	C#*D#*E#*F#
2			1,000	3,200	8,600	0,600	16,512	C#*D#*E#*F#
3			1,000	2,700	2,700	0,600	4,374	C#*D#*E#*F#
4			1,000	4,200	8,300	0,600	20,916	C#*D#*E#*F#
5			1,000	3,000	5,200	0,600	9,360	C#*D#*E#*F#

TOTAL AMIDAMENT **65,934**

18 E225AH94 M3 TERRA VEGETAL DE JARDINERIA PER L'ARBRAI I ARBUSTIVES, DE CATEGORIA ALTA, DE TEXTURA FRANCA O FRANCA ARENOSA EXEMPTA DE MATERIALS AMB UNA GRANULOMETRIA SUPERIOR ALS 8 MM, AMB UN PH ENTRE 6 I 8, CONDUCTIVITAT ELÈCTRICA COM A MÀXIM DE 2 DS/M (EXTRACTE DE PASTA SATURADA), CARBONAT DE CALCI INFERIOR AL 10% DEL PES EN SEC, LLIURE D'IMPURESES AMB EXTREMS PUNXATS O TALLANTS DE DIMENSIÓ SUPERIOR A 2 MM, MATÈRIA ORGÀNICA OXIDABLE ENTRE EL 3% I EL 10% DEL PES EN SEC, EXEMPTA DE PATÒGENS, CONTAMINANTS I MALES HERBES. COMPOSICIÓ DE TERRA: SORRA (40% ENVOLUM), 20% TERRA VEGETAL EN VOLUM, 30% FIBRA DE COCO EN VOLUM, 10% ARGILA EN VOLUM, SILICAT COL·LOÏDAL (1 KG/M3), FERTILITZANT D'ALLIBERAMENT LENT 6 M (1 KG/M3) I HIDROGEL TIPUS FI (AMB CONSULTA PRÈVIA A PLUBIM), SUBMINISTRADA EN SACS DE 0,8 M3 I ESCAMPADA AMB MITJANS MANUALS. SEGONS PLEC DE PRESCRIPCIONS TÈCNiques PER AL DISSENY, EXECUCIÓ I MANTENIMENT D'OBRA NOVA DE JARDINERIA DE PARCS I JARDINS DE BARCELONA, INSTITUT MUNICIPAL DE SETEMBRE 2012. TOT SEGONS PLÀNOLS DE DETALLS.

Num.	Text	Tipus	[C]	[D]	[E]	[F]	TOTAL	Fórmula
1	Arbres		1,000	2,760	8,920	0,300	7,386	C#*D#*E#*F#
2			1,000	3,200	8,600	0,300	8,256	C#*D#*E#*F#
3			1,000	2,700	2,700	0,300	2,187	C#*D#*E#*F#
4			1,000	4,200	8,300	0,300	10,458	C#*D#*E#*F#
5			1,000	3,000	5,200	0,300	4,680	C#*D#*E#*F#

TOTAL AMIDAMENT **32,967**

19 FRZ22823 U ASPRATGE DOBLE D'ARBRE MITJANÇANT 2 ROLLS DE FUSTA DE PI TRACTADA EN AUTOCLAU DE SECCIÓ CIRCULAR, DE 8CM DE DIÀMETRE I 2,5 M DE LLARGÀRIA, CLAVAT AL FONS DEL FORAT DE PLANTACIÓ 30 CM, I AMB 2 ABRAÇADORES REGULABLES DE GOMA O CAUTXÚ. FUSTA AMB CERTIFICACIÓ DE GESTIÓ FORESTAL SOSTENIBLE FSC O PEFC. SEGONS PLEC DE

EUR

AMIDAMENTS

Pàg.: 24

PRESCRIPCIONS TÈCNiques PER AL DISSENY, EXECUCIÓ I MANTENIMENT D'OBRA NOVA DE JARDINERIA DE PARCS I JARDINS DE BARCELONA, INSTITUT MUNICIPAL

Num.	Text	Tipus	[C]	[D]	[E]	[F]	TOTAL	Fórmula
1	A-0					1,000	1,000	C#*D#*E#*F#
2	A-1		5,000				5,000	C#*D#*E#*F#
3	A-2		4,000				4,000	C#*D#*E#*F#
4	A-3		1,000				1,000	C#*D#*E#*F#
5	A-4		3,000				3,000	C#*D#*E#*F#

TOTAL AMIDAMENT **14,000**

20 F99UAD1 U ESCOCELL ESCOCELL CIRCULAR DE PLANXA D'ACER GALVANITZAT, DE 90 CM DE DIÀMETRE, 25 CM D'ALÇÀRIA I 10 MM DE GRUIX, AMB POTES D'ANCORATGE SOLDADES, COL·LOCAT AMB FONAMENT I ANELLAT DE FORMIGÓ

Num.	Text	Tipus	[C]	[D]	[E]	[F]	TOTAL	Fórmula
1						9,000	9,000	C#*D#*E#*F#

TOTAL AMIDAMENT **9,000**

Obra 01 PRESSUPOST 211201_PL LLOREDA
Capítol 16 DIVERSOS

NUM.	CODI	UA	DESCRIPCIÓ
1	ZAJVIA90	PA	PARTIDA ALÇADA A JUSTIFICAR EN OBRA PER OBRES IMPREVISTES

AMIDAMENT DIRECTE **1,000**

Obra 01 PRESSUPOST 211201_PL LLOREDA
Capítol 17 CONTROL DE QUALITAT

NUM.	CODI	UA	DESCRIPCIÓ
1	CONPCQ	U	PARTIDA ALÇADA A JUSTIFICAR CORRESPONENT ALS TREBALLS DE CONTRACTACIÓ I ELABORACIÓ DELS CONTROLS NECESSARIS PER AL CONTROL DE QUALITAT DE LA OBRA.

AMIDAMENT DIRECTE **1,000**

Obra 01 PRESSUPOST 211201_PL LLOREDA
Capítol 18 SEGURETAT I SALUT

NUM.	CODI	UA	DESCRIPCIÓ
1	YAAS0100	PA	PARTIDA ALÇADA D'ABONAMENT ÍNTEGRE PER SEGURETAT I SALUT (SEGONS ANNEX DE LA MEMÒRIA)

AMIDAMENT DIRECTE **1,000**

EUR

QUADRE DE PREUS NÚMERO 1

Pàg.: 1

NÚMERO	CODI	UA	DESCRIPCIÓ	PREU
	B07F-0LT6	M3	MORTER MIXT DE CIMENT PÒRTLAND AMB FILLER CALCARI CEM I/II-B-L, CALÇ I SORRA, AMB 200 KG/M3 DE CIMENT, AMB UNA PROPORCIÓ EN VOLUM 1:2:10 I 2,5 NMM2 DE RESISTÈNCIA A COMPRESSIÓ, ELABORAT A L'OBRA (CENT CINQUANTA-UN EUROS AMB VUITANTA CÈNTIMS)	151,80 e
	B07F-0LT8	M3	MORTER DE CIMENT PÒRTLAND AMB FILLER CALCARI CEM I/II-B-L I SORRA, AMB 200 KG/M3 DE CIMENT, AMB UNA PROPORCIÓ EN VOLUM 1:8 I 2,5 NMM2 DE RESISTÈNCIA A COMPRESSIÓ, ELABORAT A L'OBRA (VUITANTA-TRES EUROS AMB NORANTA-QUATRE CÈNTIMS)	83,94 e
	D0701461	M3	MORTER DE CIMENT PÒRTLAND AMB FILLER CALCARI CEM I/II-B-L I SORRA, AMB 200 KG/M3 DE CIMENT, AMB UNA PROPORCIÓ EN VOLUM 1:8 I 2,5 NMM2 DE RESISTÈNCIA A COMPRESSIÓ, ELABORAT A L'OBRA (QUARANTA-NOU EUROS AMB VINT-I-CINC CÈNTIMS)	49,25 e
	P310-D51N	KG	ARMADURA DE RASES I POUS AP500 S D'ACER EN BARRES CORRUGADES B500S DE LÍMIT ELÀSTIC >= 500 NMM2 (UN EUROS AMB VINT-I-UN CÈNTIMS)	1,21 e
	P311-DQ6I	M2	ENCOFRAT AMB TAULONS DE FUSTA PER A RASES I POUS DE FONAMENTS (DINOU EUROS AMB VUITANTA-CINC CÈNTIMS)	19,85 e
	P312-D4NZ	M3	FORMIGÓ PER A RASES I POUS DE FONAMENTS, HA-30/B/20/IIIB, DE CONSISTÈNCIA TOVA I GRANDÀRIA MÀXIMA DEL GRANULAT 20 MM, ABOCAT AMB BOMBA (CENT CINC EUROS)	105,00 e
P-1	01.03.01	PA	PARTIDA ALÇADA A JUSTIFICAR PER A FORMACIÓ DE RASA EN VORERA MUNICIPAL CONSISTENT EN: EXTRACCIÓ DE PANOT EXISTENT PER A POSTERIOR REPOSICIÓ, ROTURA I RETIRADA D'ASFALTS PREVI TALL DEL MATEIX I POSTERIOR REPOSICIÓ, RETIRADES DE RUNA I REPOSICIÓ DE CAIXES DE PAVIMENT. INCLOU REPOSICIÓ DE RIGOLES I VORERES EN CREUAMENTS DE CALÇADES. INCLOU GESTIÓ I TRANSPORT DE RESIDUOS A ABOCADOR HOMOLOGAT I CANÓN ADMINISTRATIU. SEGONS TRAÇAT INDICAT EN PLÀNOLS. (MIL SIS-CENTS NORANTA-UN EUROS AMB VINT-I-UN CÈNTIMS)	1.691,21 e
P-2	01.04.01	PA	PARTIDA ALÇADA A JUSTIFICAR PER A SOTERRAMENT DE LÍNIA TELEFÒNICA EXISTENT, SEGONS PRESSUPOST A REALITZAR PER LA COMPANYIA TELEFÒNICA O EMPRESA HOMOLOGADA. INCLOU RETIRADA DE PALS DE FUSTA I CABLEJAT AERI, CREUAMENT DEL CARRER AMB CANALITZACIÓ I PERICONS DE REGISTRE I REPOSICIÓ DE TOTS ELS PAVIMENTS AFECTATS. INCLOU GESTIÓ DE RESIDUS A ABOCADOR HOMOLOGAT. (QUATRE MIL CINC-CENTS NOU EUROS AMB NORANTA-UN CÈNTIMS)	4.509,91 e
P-3	01.05.01	U	PARTIDA ALÇADA A JUSTIFICAR PER A LA RETIRADA DE L'ENLLUMENAT EXISTENT, CONSISTENT EN: - 5 BÀCULS DE 5 M. D'ALÇADA. - 5 LLUMENERES. - 3 PERICONS DE REGISTRE D'ENLLUMENAT SITUATS EN ZONA D'ACTUACIÓ DE LA NOVA URBANITZACIÓ. - RETIRADA DE CANALITZACIÓ I CABLEJAT EXISTENT. INCLOU TOTS EL S MITJANS PER AL DESMONTATGE, TRANSPORT I GESTIÓ DELS RESIDUOS. INCLOU TAXES D'ABOCADOR AUTORITZAT. (DOS MIL QUATRE-CENTS QUARANTA-DOS EUROS AMB VUITANTA-SET CÈNTIMS)	2.442,87 e
P-4	CONPCQ	U	PARTIDA ALÇADA A JUSTIFICAR CORRESPONENT ALS TREBALLS DE CONTRACTACIÓ I ELABORACIÓ DELS CONTROLS NECESSARIS PER AL CONTROL DE QUALITAT DE LA OBRA. (DOS MIL SET-CENTS VINT-I-QUATRE EUROS AMB SETANTA-QUATRE CÈNTIMS)	2.724,74 e
P-5	E222142B	M3	EXCAVACIÓ DE RASA I POU DE FINS A 2 M DE FONDÀRIA, EN TERRENY COMPACTE (SPT 20-50), REALITZADA AMB RETROEXCAVADORA I AMB LES TERRES DEIXADES A LA VORA (CINC EUROS AMB SET CÈNTIMS)	5,07 e

QUADRE DE PREUS NÚMERO 1

Pàg.: 2

NÚMERO	CODI	UA	DESCRIPCIÓ	PREU
P-6	E225277F	M3	TERRAPLENAT I PICONATGE EN RASES I POUS AMB TERRES ADEQUADES, EN TONGADES DE FINS A 25 CM, AMB UNA COMPACTACIÓ DEL 95% DEL PM (TRES EUROS AMB SETANTA-TRES CÈNTIMS)	3,73 e
P-7	E225AH33	M3	TERRA SORRENCA AMB SORRA DE RIU RENTADA PER PLANTACIÓ, DE GRANULOMETRIA 0,1 A 0,5 MM, SUBMINISTRADA A GRANEL I ESCAMPADA AMB RETROEXCAVADORA PETITA I MITJANS MANUALS. SORRA EXENTA DE LLIMS. SEGONS PLEC DE PRESCRIPCIONS TÈCNiques PER AL DISSENY, EXECUCIÓ I MANTENIMENT D'OBRA NOVA DE JARDINERIA DE PARCS I JARDINS DE BARCELONA, INSTITUT MUNICIPAL DE SETEMBRE 2012. TOT SEGONS PLÀNOLS DE DETALL. (CINQUANTA-SET EUROS AMB SET CÈNTIMS)	57,07 e
P-8	E225AH91	M3	GRAVA DE GRANULAT RECICLAT FORMIGÓ, GRANDÀRIA MÀXIMA DE 40 A 70 MM, AMB ESTESA I PICONATGE DEL MATERIAL, SUBMINISTRADA A GRANEL I ESCAMPADA AMB RETROEXCAVADORA MITJANA PER A DRENATGE DE L'ARBRAT I ARBUSTIVES. SEGONS PLEC DE PRESCRIPCIONS TÈCNiques PER AL DISSENY, EXECUCIÓ I MANTENIMENT D'OBRA NOVA DE JARDINERIA DE PARCS I JARDINS DE BARCELONA, INSTITUT MUNICIPAL. TOT SEGONS PLÀNOLS DE DETALL. (VINT-I-DOS EUROS AMB SETANTA-SET CÈNTIMS)	22,77 e
P-9	E225AH92	M3	GRAVA "ULL DE PERDIU", D=3 A 7 MM, AMB ESTESA I PICONATGE DEL MATERIAL, SUBMINISTRADA A GRANEL I ESCAMPADA AMB RETROEXCAVADORA MITJANA PER A DRENATGE DE L'ARBRAT I ARBUSTIVES. SEGONS PLEC DE PRESCRIPCIONS TÈCNiques PER AL DISSENY, EXECUCIÓ I MANTENIMENT D'OBRA NOVA DE JARDINERIA DE PARCS I JARDINS DE BARCELONA, INSTITUT MUNICIPAL. TOT SEGONS PLÀNOLS DE DETALL. (TRENTA-QUATRE EUROS AMB NORANTA-SIS CÈNTIMS)	34,96 e
P-10	E225AH93	M3	TERRA SORRENCA AMB SORRA DE RIU RENTADA PER PLANTACIÓ, DE GRANULOMETRIA 0,1 A 0,5 MM, SUBMINISTRADA A GRANEL I ESCAMPADA AMB RETROEXCAVADORA PETITA I MITJANS MANUALS. SORRA EXENTA DE LLIMS. SEGONS PLEC DE PRESCRIPCIONS TÈCNiques PER AL DISSENY, EXECUCIÓ I MANTENIMENT D'OBRA NOVA DE JARDINERIA DE PARCS I JARDINS DE BARCELONA, INSTITUT MUNICIPAL DE SETEMBRE 2012. TOT SEGONS PLÀNOLS DE DETALL. (CINQUANTA-UN EUROS AMB VUITANTA-TRES CÈNTIMS)	51,83 e
P-11	E225AH94	M3	TERRA VEGETAL DE JARDINERIA PER L'ARBRAT I ARBUSTIVES, DE CATEGORIA ALTA, DE TEXTURA FRANCA O FRANCA ARENOSA EXEMPTA DE MATERIALS AMB UNA GRANULOMETRIA SUPERIOR ALS 8 MM, AMB UN PH ENTRE 6 I 8, CONDUCTIVITAT ELÈCTRICA COM A MÀXIM DE 2 DSM (EXTRACTE DE PASTA SATURADA), CARBONAT DE CALCI INFERIOR AL 10% DEL PES EN SEC, LLIURE D'IMPURESES AMB EXTREMS PUNXATS O TALLANTS DE DIMENSIÓ SUPERIOR A 2 MM, MATÈRIA ORGÀNICA OXIDABLE ENTRE EL 3% I EL 10% DEL PES EN SEC, EXEMPTA DE PATÒGENS, CONTAMINANTS I MALES HERBES. COMPOSICIÓ DE TERRA: SORRA (40% ENVOLUM), 20% TERRA VEGETAL EN VOLUM, 30% FIBRA DE COCO EN VOLUM, 10% ARGILA EN VOLUM, SILICAT COL-LOIDAL (1 KG/M3), FERTILITZANT D'ALLIBERAMENT LENT 6 M (1 KG/M3) I HIDROGEL TIPUS FI (AMB CONSULTA PRÈVIA A PUJIM), SUBMINISTRADA EN SACS DE 0,8 M3 I ESCAMPADA AMB MITJANS MANUALS. SEGONS PLEC DE PRESCRIPCIONS TÈCNiques PER AL DISSENY, EXECUCIÓ I MANTENIMENT D'OBRA NOVA DE JARDINERIA DE PARCS I JARDINS DE BARCELONA, INSTITUT MUNICIPAL DE SETEMBRE 2012. TOT SEGONS PLÀNOLS DE DETALLS. (VINT-I-CINC EUROS AMB NOU CÈNTIMS)	25,09 e
P-12	E2R35037	M3	CÀRREGA I TRANSPORT DE TERRES PROCEDENTS D'EXCAVACIÓ, A INSTAL·LACIÓ AUTORITZADA DE GESTIÓ DE RESIDUS, AMB CONTENIDOR DE CAPACITAT ADEQUADA, INCLONENT TEMPS D'ESPERA I EL DESPLAÇAMENT A LA DISTÀNCIA NECESSÀRIA. NOTA: - ES CONSIDERA INCLÒS L'ESPONJAMENT, SEGONS NOTA GENERAL DE PRESSUPOST 002, MOVIMENT DE TERRES. INCLOU P.P. DE CÀRREGA SOBRE CAMIÓ, TAXES I REPOSICIONS NECESSÀRIES. INCLOU P.P. DE GESTIÓ DE RESIDUS DE LA CONSTRUCCIÓ SEGONS NORMATIVA	4,84 e

QUADRE DE PREUS NÚMERO 1

Pàg.: 3

NÚMERO	CODI	UA	DESCRIPCIÓ	PREU
			VIGENT, RD 105/2008, INCLOENT TAXES I CERTIFICATS DE GESTIÓ DE RESIDUS AIXÍ COM LES DESPESES I TRÀMITS NECESSARIS PER AL CORRECTE COMPLIMENT. INCLOU P.P. D'AJUDES DE PALETA. COMPLETAR LA INFORMACIÓ D'AQUESTA PARTIDA CONSULTANT PLÀNOLS I MEMÒRIA. UT D'OBRA ACABADA. (QUATRE EUROS AMB VUITANTA-QUATRE CÈNTIMS)	
P-13	E721C6XD	M2	MEMBRANA PER A IMPERMEABILITZACIÓ DE MURS DE FORMIGÓ GA-6 SEGONS UNE 104402, DE DUES LÀMINES, DE DENSITAT SUPERFICIAL 6,9 KG/M2 FORMADA PER LÀMINA DE BETUM MODIFICAT LBM (SBS)-40/G REF. 141246 DE LA SERIE ESTERDAN DE DANOSA AMB UNA ARMADURA FP DE FELTRE DE POLIÈSTER DE 150 G/M2 SOBRE LÀMINA DE BETUM MODIFICAT LBM (SBS)-30-FP AMB ARMADURA DE FELTRE DE POLIÈSTER DE 135 G/M2, ADHERIDES EN CALENT, PRÈVIA IMPRIMACIÓ (VINT-I-SIS EUROS AMB VUITANTA CÈNTIMS)	26,80 €
P-14	F7B451B0LBIY	M2	GEOTÈXTIL FORMAT PER FELTRE DE POLIÈSTER NO TEIXIT LIGAT MECÀNICAMENT DE 110 A 130 G/M2 REF. 1951-14 DE LA SERIE GEOTÈXTILS I LÀMINES DRENANTS D'ASFALTEX , COL-LOCAT SENSE ADHERIR (DOS EUROS AMB DOTZE CÈNTIMS)	2,12 €
P-15	F9811G6F	M	RAMPA PER A GUAL DE FORMA RECTA, DE PECES DE PEDRA GRANÍTICA SERRADA MECÀNICAMENT I FLAMEJADA, DE 60 CM D'AMPLÀRIA I 6 DE GRUIX, COL-LOCADES AMB MORTER SOBRE BASE DE FORMIGÓ NO ESTRUCTURAL DE 15 NMM2 DE RESISTÈNCIA MÍNIMA A COMPRESSIÓ (SEIXANTA-DOS EUROS AMB NORANTA-CINC CÈNTIMS)	62,95 €
P-16	F981LG6F	U	CAPÇAL DE GUAL DE PEDRA GRANÍTICA SERRADA MECÀNICAMENT I FLAMEJADA DE 60 X 40 CM, AMB LA CANTONADA EN FORMA RECTANGULAR , D'1 PEÇA, COL-LOCADA AMB MORTER SOBRE BASE DE FORMIGÓ NO ESTRUCTURAL (CINQUANTA-CINC EUROS AMB QUARANTA-SIS CÈNTIMS)	55,46 €
P-17	F99UAD1	U	ESCOCELL ESCOCELL CIRCULAR DE PLANXA D'ACER GALVANITZAT, DE 90 CM DE DIÀMETRE, 25 CM D'ALÇÀRIA I 10 MM DE GRUIX, AMB POTES D'ANCORATGE SOLDADES, COL-LOCAT AMB FONAMENT I ANELLAT DE FORMIGÓ (DOS-CENTS TRENTA-CINC EUROS AMB VUITANTA-CINC CÈNTIMS)	235,85 €
P-18	F99UAD8	M	SUBMINISTRAMENT I COL·LOCACIÓ DE PLETINA DE CANVI DE PAVIMENT D'ACER GALVANITZAT DE 8MM DE GRUIX I 20 CM D'ALÇADA PER A REMAT DE PAVIMENTS, AMB POTES D'ANCORATGE SOLDADES, COL-LOCAT AMB FONAMENT I ANELLAT DE FORMIGÓ (INCLOS) (NORANTA-CINC EUROS AMB NORANTA-DOS CÈNTIMS)	95,92 €
P-19	F9E13104	M2	PAVIMENT VORERA PANOT IPUS AJUNTAMENT DE QUATRE PASTILLES DE 20X20X4 CM PER A VORERA GRIS CLASSE 1A, COL-LOCAT A TRUC DE MACETA AMB MORTER MIXT PASTAT M-15 1:0,5:4 I BEURADA DE CIMENT PÒRTLAND. (VEURE PLÀNOLS DE PAVIMENTS) (VINT-I-DOS EUROS AMB VUITANTA-UN CÈNTIMS)	22,81 €
P-20	F9V3E95A	M	ESGLAÓ DE FORMIGÓ PREFABRICAT, D'UNA PEÇA DE SECCIÓ RECTANGULAR DE 40X60/120 CM DE 15 CM DE GRUIX, AMB BANDA ANTILLISCANT, TIPUS SUPERSTEP DE BREINCO, COL-LOCAT AMB FORMIGÓ HNE-15/P/10 (VEURE PLÀNOLS DE PAVIMENT) (SEIXANTA-DOS EUROS AMB QUINZE CÈNTIMS)	62,15 €
P-21	FBAF3010	M	TUB D'ALUMINI EXTRUSIONAT DE 76 MM DE DIÀMETRE, PER A SUPORT DE SENYALS DE TRÀNSIT, FIXAT A LA BASE (VINT-I-UN EUROS AMB VINT-I-VUIT CÈNTIMS)	21,28 €

QUADRE DE PREUS NÚMERO 1

Pàg.: 4

NÚMERO	CODI	UA	DESCRIPCIÓ	PREU
P-22	FBAFC501	U	PLACA INFORMATIVA PER A SENYALITZACIÓ DE ESCALES MECÀNIQUES D'ALUMINI ANODITZAT, DE 60X40 CM, ACABADA AMB LÀMINA RETRORREFLECTORA CLASSE RA2, FIXADA MECÀNICAMENT (CENT VINT-I-TRES EUROS AMB VINT-I-NOU CÈNTIMS)	123,29 €
P-23	FBAFPJ01	U	SENYALITZACIÓ DE LOGOTIP DE ZONA VIDEOVIGILADA, DE COLOR GROC, VISIBLE ABANS D'ENTRAR A CADA ESCALA, TAL COM MARCA ELS PLÀNOLS DE DETALL. PREPARADA PER ESTAR A LA INTEMPÈRIE. TOT INCLÓS. (SEIXANTA-CINC EUROS AMB VINT-I-DOS CÈNTIMS)	65,22 €
P-24	FBB3CI01	UT	PICTOGRAMA INCLÓS SUBMINISTRAMENT DE PASSATGE, PEUS I ADHESIU I COL·LOCACIÓ AMB FONAMENTS DE FORMIGÓ. (VUITANTA-QUATRE EUROS AMB TRENTA-QUATRE CÈNTIMS)	84,34 €
P-25	FBB4PJ01	U	SENYALITZACIÓ PER A SERVEIS VERDS PÚBLICS DE 320X600 CM D'ALUMINI, PINTOGRAMA SEGONS CATALEG 06F, ESTRUCTURA DE SUPORT DE PERFILS D'ACER GALVANITZAT EN CALENT I FONAMENT DE 40X30X20 CM DE FORMIGÓ HM-20/P/40/I. TOT INCLÓS. (SEIXANTA-CINC EUROS AMB VINT-I-DOS CÈNTIMS)	65,22 €
P-26	FBB4PJ02	U	SENYALITZACIÓ PER A SERVEIS VERDS PÚBLICS DE 320X600 CM D'ALUMINI, PINTOGRAMA SEGONS CATALEG 06P, ESTRUCTURA DE SUPORT DE PERFILS D'ACER GALVANITZAT EN CALENT I ELEMENTS DE FIXACIÓ PER A PARAMENT VERTICAL. TOTALMENT COL-LOCAT EN PARAMENT VERTICAL. (TRENTA-VUIT EUROS AMB SETANTA-SIS CÈNTIMS)	38,76 €
P-27	FD7ZU110	U	CONNEXIÓ DE XARXA EXISTENT A POU O PERICÓ EXITENT, INCLOUENT, EXCAVACIÓ I TERRAPLENAT DE TERRES, OBERTURA DE FORAT, INSERCIÓ DE CLAVEGUERA DE DIÀMETRE 250 MM. I SEGELLAT PORTERIOR. INCLOU TOTES LES AJUDES I PETIT MATERIAL PER DEIXAR LA CONNEXIÓ CORRECTAMENT REALITZADA. TOTALMENT INSTAL·LAT. (CINC-CENTS TRENTA-SET EUROS AMB SEIXANTA-CINC CÈNTIMS)	537,65 €
P-28	FDH2LEG	PA	PARTIDA ALÇADA A JUSTIFICAR PER A LA LEGALITZACIÓ DE BAIXA TENSIÓ. INCLOU REALITZACIÓ DE LA DOCUMENTACIÓ NECESSÀRIA, CERTIFICAT D'INSTAL·LACIÓ I TRAMITACIÓ DAVANT L'ADMINISTRACIÓ PER A LA DEFINITIVA LEGALITZACIÓ DE LA NOVA LÍNIA D'ENLLUMENAT. INCLOU TAXES I VISATS. (SET-CENTS NORANTA-VUIT EUROS AMB SEIXANTA-TRES CÈNTIMS)	798,63 €
P-29	FDH2UJN3	PA	PARTIDA ALÇADA A JUSTIFICAR D'INSPECCIÓ AMB CÀMERA TV-VÍDEO DE LA XARXA DE SANEJAMENT. (QUATRE-CENTS DEU EUROS AMB DOTZE CÈNTIMS)	410,12 €
P-30	FQ10LL01	U	BANC MODEL BILATERAL - TIPUS M-03 SUBMINISTRAR I COL·LOCACIÓ DE BANC MODEL BILATERAL DE URBIDERMIS-SANTA & COLE DE 0,60M DE LONGITUD AMB RESPATLLER I BRAÇOS. BANC D'ALINEACIÓ DE GRAN VARIABILITAT COMPOSITIVA, AMB ESTRUCTURA DE PLATINA DOBLEGADA D'ACER CLASSE 1 DE 8 MM, L'ESTRUCTURA SUPORT GALVANITZADA EN CALENT (90MICRAS UNE-EN-ISO11461) I LES ALTRES AMB PROTECCIÓ ANTIOXIDANT, TOTES ELLES ACABADES PINTADES COLOR GRIS FOSC. SEIENT I RESPATLLER COMPOST PER 10 LLISTONS, 2 DE SECCIÓ TRAPEZOÏDAL DE 3 / 4X12CM EN ELS EXTREMS I 8 RECTANGULARS DE 4X6CM, DE FUSTA MASSISSA TROPICAL AMB CERTIFICACIÓ FSC® 100% TRACTADA AMB OLI MONOCAPA. ELS CARGOLS DE FIXACIÓ DELS LLISTONS S'ACER INOXIDABLE A2 (AIS304). EL BANC DE 0,60M TÉ ELS BRAÇOS SOLDATS A LES ESTRUCTURES SUPORT DELS LLISTONS. EL BANC ES FIXA MITJANÇANT DOS CARGOLS PER ESTRUCTURA D'ACER AMB PROTECCIÓ ANTIOXIDANT I FIXATS MITJANÇANT TACS MECÀNICAS. EL BANC ES LLIURA DESMUNTAT, ELS LLISTONS AMB ELS BRAÇOS EN UNA CAIXA DE CARTRÓ I LES ESTRUCTURES I ELS CARGOLS EN UNA ALTRA. S'ADJUNTEN LES INSTRUCCIONS D'INSTAL·LACIÓ I MUNTATGE. NO REQUEREIX MANTENIMENT FUNCIONAL, LLEVAT QUE ES VULGUI CONSERVAR EL COLOR ORIGINAL DE LA FUSTA. TRANSPORT, MUNTATGE I INSTAL·LACIÓ INCLÓS. PES: 52KG. (SIS-CENTS VUITANTA-SIS EUROS AMB NORANTA-UN CÈNTIMS)	686,91 €

QUADRE DE PREUS NÚMERO 1

Pàg.: 5

NÚMERO	CODI	UA	DESCRIPCIÓ	PREU
P-31	FQ10LL02	U	BANC MODEL BILATERAL - TIPUS M-01 SUBMINISTRE I COL·LOCACIÓ DE BANC MODEL BILATERAL DE URBIDERMIS-SANTA & COLE D'1 TRAM I 1,60M DE LONGITUD AMB RESPATLLER I BRAÇOS. BANC D'ALINEACIÓ DE GRAN VARIABILITAT COMPOSITIVA, AMB ESTRUCTURA DE PLATINA DOBLEGADA D'ACER CLASSE 1 DE 8 MM, L'ESTRUCTURA SUPORT GALVANITZADA EN CALENT (90MICRAS UNE-EN-ISO1461) I LES ALTRES AMB PROTECCIÓ ANTIOXIDANT, TOTES ELLES ACABADES PINTADES COLOR GRIS FOSC. SEIENT I RESPATLLER COMPOST PER 10 LLISTONS, 2 DE SECCIÓ TRAPEZOÏDAL DE 3 / 4X12CM EN ELS EXTREMS I 8 RECTANGULARS DE 4X6CM, DE FUSTA MASSISSA TROPICAL AMB CERTIFICACIÓ FSC® 100% TRACTADA AMB OLI MONOCAPA. EN ALINEACIÓ DELS BANCS COMPARTeixEN UNA ESTRUCTURA I AQUESTES SEMPRE S'INSTAL·LEN DISTANCIADES DE 151CM. ELS CARGOLS DE FIXACIÓ DELS LLISTONS S' D'ACER INOXIDABLE A2 (AISI304). EL BANC D'1 TRAM AMB RESPATLLER INCORPORA DOS BRAÇOS EN ELS EXTREMS, FIXATS A L'ESTRUCTURA SUPORT. EL BANC ES FIXA MITJANÇANT DOS CARGOLS PER ESTRUCTURA D'ACER AMB PROTECCIÓ ANTIOXIDANT I FIXATS MITJANÇANT TACS MECÀNICS. EL BANC ES LLIURA DESMUNTAT, ELS LLISTONS EN UNA CAIXA DE CARTRO I LES ESTRUCTURES, BRAÇOS I ELS CARGOLS EN UNA ALTRA. S'ADJUNTEN LES INSTRUCCIONS D'INSTAL·LACIÓ I MUNTATGE. NO REQUEREIX MANTENIMENT FUNCIONAL, LLEVAT QUE ES VULGUI CONSERVAR EL COLOR ORIGINAL DE LA FUSTA. TRANSPORT, MUNTATGE I INSTAL·LACIÓ INCLÒS. PES: 61KG. PER A MÉS INFORMACIÓ CONSULTAR WWW.URBIDERMIS.COM (NOU-CENTS VUITANTA-SET EUROS AMB CINQUANTA-SET CÈNTIMS)	987,57 €
P-32	FQ10LL03	U	BANC MODEL BILATERAL - TIPUS M-02 SUBMINISTRE I COL·LOCACIÓ DE BANC MODEL BILATERAL DE URBIDERMIS-SANTA & COLE DE 2 TRAMS I 3,12M DE LONGITUD AMB I SENSE RESPATLLER I BRAÇ, BANC D'ALINEACIÓ DE GRAN VARIABILITAT COMPOSITIVA, AMB ESTRUCTURA DE PLATINA DOBLEGADA D'ACER CLASSE 1 DE 8 MM, L'ESTRUCTURA SUPORT GALVANITZADA EN CALENT (90MICRAS UNE-EN-ISO1461) I LES ALTRES AMB PROTECCIÓ ANTIOXIDANT, TOTES ELLES ACABADES PINTADES COLOR GRIS FOSC. SEIENT AMB RESPATLLER COMPOST PER 10 LLISTONS I SEIENT SENSE RESPATLLER COMPOST PER 8 LLISTONS, 2 DE SECCIÓ TRAPEZOÏDAL DE 3 / 4X12CM EN ELS EXTREMS I 8/6 RECTANGULARS DE 4X6CM, DE FUSTA MASSISSA TROPICAL AMB CERTIFICACIÓ FSC® 100% TRACTADA AMB OLI MONOCAPA. EN ALINEACIÓ DELS BANCS COMPARTeixEN UNA ESTRUCTURA I AQUESTES SEMPRE S'INSTAL·LEN DISTANCIADES DE 151CM. ELS CARGOLS DE FIXACIÓ DELS LLISTONS S' D'ACER INOXIDABLE A2 (AISI304). EL TRAM AMB SUPORT INCORPORA UN BRAÇ A L'EXTREM, FIXAT A L'ESTRUCTURA SUPORT. EL BANC ES FIXA MITJANÇANT DOS CARGOLS PER ESTRUCTURA D'ACER AMB PROTECCIÓ ANTIOXIDANT I FIXATS MITJANÇANT TACS MECÀNICS. EL BANC ES LLIURA DESMUNTAT, ELS LLISTONS EN UNA CAIXA DE CARTRO I LES ESTRUCTURES, BRAÇ I ELS CARGOLS EN UNA ALTRA. S'ADJUNTEN LES INSTRUCCIONS D'INSTAL·LACIÓ I MUNTATGE. NO REQUEREIX MANTENIMENT FUNCIONAL, LLEVAT QUE ES VULGUI CONSERVAR EL COLOR ORIGINAL DE LA FUSTA. TRANSPORT, MUNTATGE I INSTAL·LACIÓ INCLÒS. PES: 110 KG. PER A MÉS INFORMACIÓ CONSULTAR WWW.URBIDERMIS.COM (MIL CINC-CENTS VINT-I-SET EUROS AMB TRENTA-SET CÈNTIMS)	1.527,37 €
P-33	FQ10LL04	U	PAPERERA MODEL MAYA - TIPUS M-04 SUBMINISTRE I COL·LOCACIÓ DE PAPERERA MODEL MAYA DE URBIDERMIS SANTA & COLE, D'ACER INOXIDABLE AISI 316 ACABADA ELECTROPULIDA AMB PANY. COS DE PLANXA DEPLOYÉ D'ACER INOXIDABLE AISI 304 ACABAT ELECTROPULIDA. CUBETA CILÍNDRICA DE 60L. L'ELEMENT ES FIXA I S'ANIVELLA MITJANÇANT TRES PEUS DE VARETA ROSCADÀ INTRODÛTS EN ORIFICIS REALITZATS EN EL PAVIMENT, OMLERTS AMB RESINA EPOXI, CIMENT RÀPID O SIMILAR. L'ELEMENT ES SUBMINISTRA MUNTAT I EMBALAT. TRANSPORT, MUNTATGE I INSTAL·LACIÓ INCLÒS. NO REQUEREIX MANTENIMENT, LLEVAT NETEJA I BUIDATGE PERIÒDIC (SIS-CENTS VUITANTA EUROS AMB VUITANTA-QUATRE CÈNTIMS)	680,84 €
P-34	FQ10LL05	U	BANC IN SITU SUBMINISTRE I COL·LOCACIÓ DE BANC DE 1,200 M DE LONGITUD SENSE RESPATLLER. BANC D'ALINEACIÓ DE GRAN VARIABILITAT COMPOSITIVA, AMB ESTRUCTURA DE PLATINA DOBLEGADA D'ACER CLASSE 1 DE 8 MM, L'ESTRUCTURA SUPORT GALVANITZADA EN CALENT (90MICRAS UNE-EN-ISO1461) I LES ALTRES AMB PROTECCIÓ ANTIOXIDANT, TOTES ELLES ACABADES PINTADES COLOR GRIS FOSC. SEIENT AMB RESPATLLER COMPOST PER 10 LLISTONS I SEIENT SENSE RESPATLLER COMPOST PER 8 LLISTONS, 2 DE SECCIÓ TRAPEZOÏDAL DE 3 / 4X12CM EN ELS EXTREMS I 8/6 RECTANGULARS DE 4X6CM, DE FUSTA MASSISSA TROPICAL AMB CERTIFICACIÓ FSC®	701,49 €

QUADRE DE PREUS NÚMERO 1

Pàg.: 6

NÚMERO	CODI	UA	DESCRIPCIÓ	PREU
			100% TRACTADA AMB OLI MONOCAPA. EN ALINEACIÓ DELS BANCS COMPARTeixEN UNA ESTRUCTURA I AQUESTES SEMPRE S'INSTAL·LEN DISTANCIADES DE 151CM. ELS CARGOLS DE FIXACIÓ DELS LLISTONS S' D'ACER INOXIDABLE A2 (AISI304). EL TRAM AMB SUPORT INCORPORA UN BRAÇ A L'EXTREM, FIXAT A L'ESTRUCTURA SUPORT. EL BANC ES FIXA MITJANÇANT DOS CARGOLS PER ESTRUCTURA D'ACER AMB PROTECCIÓ ANTIOXIDANT I FIXATS MITJANÇANT TACS MECÀNICS. EL BANC ES LLIURA DESMUNTAT, ELS LLISTONS EN UNA CAIXA DE CARTRO I LES ESTRUCTURES, BRAÇ I ELS CARGOLS EN UNA ALTRA. S'ADJUNTEN LES INSTRUCCIONS D'INSTAL·LACIÓ I MUNTATGE. NO REQUEREIX MANTENIMENT FUNCIONAL, LLEVAT QUE ES VULGUI CONSERVAR EL COLOR ORIGINAL DE LA FUSTA. TRANSPORT, MUNTATGE I INSTAL·LACIÓ INCLÒS. PES: 110 KG. PER A MÉS INFORMACIÓ CONSULTAR WWW.URBIDERMIS.COM (SET-CENTS UN EUROS AMB QUARANTA-NOU CÈNTIMS)	
P-35	FR66244B	U	PLANTACIÓ D'ARBUST O ARBRE DE PETIT FORMAT EN CONTENIDOR DE 5 A 10 L, EXCAVACIÓ DE CLOT DE PLANTACIÓ DE 45X45X30 CM AMB MITJANS MANUALS, EN UN PENDENT INFERIOR AL 35 %, REBLERT DEL CLOT AMB TERRA VEGETAL CONTEMPLADA EN UNA PARTIDA A PART. (VUIT EUROS AMB DINOU CÈNTIMS)	8,19 €
P-36	FR13447M	M2	MALLA ANTIHERBES DE POLIPROPILÈ , FIXADA AMB GRAPES D'ACER CORRUGAT EN FORMA D'U, DE 10 MM DE DIÀMETRE I DE 20-10-20 CM, AMB UNA DENSITAT DE 3 U/M2 I AMB PART PROPORCIONAL DE RASA SUPERIOR DE FIXACIÓ (DOS EUROS AMB CINQUANTA-DOS CÈNTIMS)	2,52 €
P-37	FR1570UR	U	EQUIP PER A CADA EXEMPLAR. DE 4 TUBS DE AIREACIÓ CORRUGAT DE DIÀMETRE 50 MM TIPUS TP, RETENEDORS D'HUMITAT. (CINQUANTA-UN EUROS AMB SEIXANTA-SET CÈNTIMS)	51,67 €
P-38	FRZ22823	U	ASPRATGE DOBLE D'ARBRE MITJANÇANT 2 ROLLS DE FUSTA DE PI TRACTADA EN AUTOCLAU DE SECCIÓ CIRCULAR, DE 8CM DE DIÀMETRE I 2,5 M DE LLARGÀRIA, CLAVAT AL FONS DEL FORAT DE PLANTACIÓ 30 CM, I AMB 2 ABRAÇADORES REGULABLES DE GOMA O CAUTXÚ. FUSTA AMB CERTIFICACIÓ DE GESTIÓ FORESTAL SOSTENIBLE FSC O PEFC. SEGONS PLEC DE PRESCRIPCIONS TÈCNiques PER AL DISSENY, EXECUCIÓ I MANTENIMENT D'OBRA NOVA DE JARDINERIA DE PARCS I JARDINS DE BARCELONA, INSTITUT MUNICIPAL (VINT-I-DOS EUROS AMB SETANTA-DOS CÈNTIMS)	22,72 €
P-39	FRZ82B00	U	MANTENIMENT DE L'ENJARDINAMENT (INCLÒS ARBRAT VIARI) DURANT L'ANY DE GARANTIA. INCLOU TOTES LES OPERACIONS DE MANTENIMENT NECESSÀRIES PERQUÈ LA ZONA ENJARDINADA ES MANTINGUI EN PERFECTE ESTAT. SEGONS EL PLEC DE PRESCRIPCIONS TÈCNiques PER AL DISSENY, EXECUCIÓ I MANTENIMENT D'OBRA NOVA DE JARDINERIA DE PARCS I JARDINS DE BARCELONA, INSTITUT MUNICIPAL I, EN TOTS ELS CASOS, SÓN D'APLICACIÓ LES NTJ (NORMES TECNOLÒGiques DE JARDINERIA I PAISATGÍSME) DEL COL·LEGI OFICIAL D'ENGINYERS TÈCNICS AGRÍCOLES DE CATALUNYA, ACTUALMENT FUNDACIÓ DE LA JARDINERIA I EL PAISATGE (DOS-CENTS VUITANTA-UN EUROS AMB VUITANTA-VUIT CÈNTIMS)	281,88 €
P-40	G7Z4221V	M2	REFORÇ LINEAL DE MEMBRANA AMB UNA LÀMINA DE PVC FLEXIBLE, RESISTENT A LA INTÈMPÈRIE, AMB ARMADURA DE VEL DE FIBRA DE VIDRE, FIXADA AL SUPORT AMB ADHESIU DE FORMULACIÓ ESPECÍFICA (VINT-I-TRES EUROS AMB NORANTA-TRES CÈNTIMS)	23,93 €
P-41	H6AF2112	M	TANCA PROVISIONAL DE PROTECCIÓ DEL PARTERRE FORMADA PER TANCA DE MALLA METÀL·LICA PLASTIFICADA DE COLOR VERD DE 150 CM D'ALÇADA AMB PALS TORNEJATS DE FUSTA DE DIÀMETRE 10 CM CLAVATS AL SÒL. COL·LOCADA SEGON D.F. I CRITERI PARC I JARDINS, FINS QUE LA VEGETACIÓ ARRELI, CONSOLIDI I FACI COBERTURA. L'APROVACIÓ DE TREURE EL TANCAMENT SERÀ DE PARCS I JARDINS. (VINT-I-QUATRE EUROS AMB SETANTA-TRES CÈNTIMS)	24,73 €

QUADRE DE PREUS NÚMERO 1

Pàg.: 7

NÚMERO	CODI	UA	DESCRIPCIÓ	PREU
P-42	HRE22100	U	PROTECCIÓ INDIVIDUAL DE TRONC D'ARBRE DE PERÍMETRE APROXIMAT ENTRE 95 I 125 CM, AMB ESTRUCTURA DE FUSTES LLIGADES ENTRE SI AMB FILFERRO, DE 2 M D'ALÇÀRIA MÍNIMA, COL·LOCADES SOBRE MATERIAL AMB FUNCIO D'ENCONXAT, AMB EL DESMUNTATGE INCLÓS (TRENTA-CINC EUROS AMB SEIXANTA-SET CÈNTIMS)	35,67 €
P-43	P2146-DJ26	M2	DEMOLICIÓ DE PAVIMENT DE FORMIGÓ, DE FINS A 20 CM DE GRUIX I FINS A 0,6 M D'AMPLÀRIA AMB RETROEXCAVADORA AMB MARTELL TRENÇADOR I CÀRREGA SOBRE CAMIÓ (TRETZE EUROS AMB CINQUANTA-QUATRE CÈNTIMS)	13,54 €
P-44	P214R-8GWZ	M2	ENDERROC DE PARET DE MAÓ CALAT DE 15 CM DE GRUIX, AMB RETROEXCAVADORA MITJANA I CÀRREGA MECÀNICA I MANUAL DE RUNES SOBRE CAMIÓ (UN EUROS AMB SETANTA-TRES CÈNTIMS)	1,73 €
P-45	P21R0-92HN	U	TALA CONTROLADA CISTELLA MECÀNICA D'ARBRE < 6 M D'ALÇÀRIA, ARRENCANT LA SOCA, APLEC DE LA BROSSA GENERADA I CÀRREGA SOBRE CAMIÓ GRUA AMB PINÇA, I TRANSPORT DE LA MATEIXA A PLANTA DE COMPOSTATGE (NO MÉS LLUNY DE 20 KM) (CENT DEU EUROS AMB TRENTA-DOS CÈNTIMS)	110,32 €
P-46	P2217-55T8	M3	EXCAVACIÓ PER A REBAIX EN TERRENY COMPACTE (SPT 20-50), REALITZADA AMB PALA EXCAVADORA I CÀRREGA DIRECTA SOBRE CAMIÓ (TRES EUROS AMB DOTZE CÈNTIMS)	3,12 €
P-47	P221C-DYZN	M3	EXCAVACIÓ DE RASA DE FINS A 1 M D'AMPLÀRIA I FINS A 2 M DE FONDÀRIA, EN TERRENY COMPACTE, AMB RETROEXCAVADORA I CÀRREGA MECÀNICA DEL MATERIAL EXCAVAT (VUIT EUROS AMB NORANTA-UN CÈNTIMS)	8,91 €
P-48	P2250-FIV1	M2	COMPACTACIÓ DEL TERRENY NATURAL FINS A 30 CM DE PROFUNDITAT, AMB MITJANS MECÀNICS (UN EUROS AMB SEIXANTA-CINC CÈNTIMS)	1,65 €
P-49	P2258-DRN8	M3	TERRAPLENAT I PICONATGE MECÀNICS AMB TERRES ADEQUADES PROCEDENTS DE LA MATEIXA OBRA, EN TONGADES DE FINS A 25 CM, AMB UNA COMPACTACIÓ DEL 98% DEL PM (TRES EUROS AMB TRENTA CÈNTIMS)	3,30 €
P-50	P22D1-DGOU	M2	NETEJA I ESBROSSADA DEL TERRENY REALITZADA AMB PALA CARREGADORA I CÀRREGA MECÀNICA SOBRE CAMIÓ (ZERO EUROS AMB CINQUANTA-DOS CÈNTIMS)	0,52 €
P-51	P241-FIQO	M3	TRANSPORT DE TERRES NO CONTAMINADES PER A REUTILITZAR DINS DE L'OBRA, AMB CAMIÓ DE 7 T I TEMPS D'ESPERA PER A LA CÀRREGA AMB MITJANS MECÀNICS, AMB UN RECORREGUT DE MÉS DE 2 I FINS A 5 KM (TRES EUROS AMB DEU CÈNTIMS)	3,10 €
P-52	P2A0-4ILK	M3	SUBMINISTRAMENT DE TERRA ADEQUADA D'APORTACIÓ (CINC EUROS AMB VINT-I-NOU CÈNTIMS)	5,29 €
P-53	P320-D6XT	KG	ARMADURA PER A MURS DE CONTENCIÓ AP500 SD EN BARRES DE DIÀMETRE COM A MÀXIM 16 MM, D'ACER EN BARRES CORRUGADES B500SD DE LÍMIT ELÀSTIC >= 500 N/MM2 (UN EUROS AMB QUARANTA CÈNTIMS)	1,40 €
P-54	P322-D76S	M2	MUNTATGE I DESMUNTATGE D'UNA CARA D'ENCOFRAT AMB PLAFÓ METÀL·LIC DE 60X50 CM, PER A MURS DE CONTENCIÓ DE BASE RECTILÍNIA ENCOFRATS A DUES CARES, D'UNA ALÇÀRIA <= 3 M, PER A DEIXAR EL FORMIGÓ VIST (VINT-I-CINC EUROS AMB UN CÈNTIMS)	25,01 €

QUADRE DE PREUS NÚMERO 1

Pàg.: 8

NÚMERO	CODI	UA	DESCRIPCIÓ	PREU
P-55	P324-DN19	M3	FORMIGÓ PER A MURS DE CONTENCIÓ HA-30/B/20/IIA-QA DE CONSISTÈNCIA TOVA I GRANDÀRIA MÀXIMA DEL GRANULAT 20 MM I ABOCAT AMB BOMBA (CENT SET EUROS AMB DOTZE CÈNTIMS)	107,12 €
P-56	P352-4S3J	M3	FONAMENT DE FORMIGÓ ARMAT HA-30/B/20/IIIB ABOCAT AMB BOMBA, ARMAT AMB 40 KG/M3 D'ARMADURA AP500 S D'ACER EN BARRES CORRUGADES I ENCOFRAT AMB UNA QUANTIA D'1 M2/ M3 (CENT SETANTA-TRES EUROS AMB CINC CÈNTIMS)	173,05 €
P-57	P923-3EDB	M3	SUBBASE DE FORMIGÓ HM-20/P/20/I, DE CONSISTÈNCIA PLÀSTICA I GRANDÀRIA MÀXIMA DEL GRANULAT 20 MM, ABOCAT DES DE CAMIÓ AMB ESTESA I VIBRAT MANUAL, AMB ACABAT REGLEJAT (SETANTA-CINC EUROS AMB VUITANTA-DOS CÈNTIMS)	75,82 €
P-58	P92A-DX8D	M3	SUBBASE DE TOT-U ARTIFICIAL, AMB ESTESA I PICONATGE DEL MATERIAL AL 95% DEL PM (VINT-I-DOS EUROS AMB SETANTA-DOS CÈNTIMS)	22,72 €
P-59	P93M-330L	M2	PAVIMENT TIPUS - P-01 - SOLERA DE FORMIGÓ AMB ÀRID DE CANTELL RODAT SOLERA DE FORMIGÓ AMB ÀRID DE CANTELL RODAT DE HA-25/B/20/IIA, DE CONSISTÈNCIA TOVA I GRANDÀRIA MÀXIMA DEL GRANULAT 20 MM AMB ADDITIU HIDRÒFUG, DE GRUIX 15 CM, ABOCAT AMB BOMBA (VINT-I-SET EUROS AMB QUARANTA-VUIT CÈNTIMS)	27,48 €
P-60	P98B-H97X	M2	PAVIMENT TIPUS - P-03 - PAVIMENT PEDRA GRANÍTICA PAVIMENT DE PEDRA GRANÍTICA, DEIXADA DE SERRA, DE DIMENSIONS 20X40X5 CM DE GRUIX, COL·LOCADA AMB MORTER DE CIMENT 1:6, ELABORAT A L'OBRA (CENT VUIT EUROS AMB TRES CÈNTIMS)	108,03 €
P-61	P9D1-6FKE	M2	PAVIMENT TIPUS P-02 - LLAMBORDA CERÀMICA KLINKER PAVIMENT DE LLAMBORDI CERÀMIC KLINKER DE FORMA RECTANGULAR DE 10X20 CM I 5 CM DE GRUIX, COL·LOCAT I REJUNTAT AMB MORTER DE CIMENT 1:6 (QUARANTA-UN EUROS AMB SETANTA-QUATRE CÈNTIMS)	41,74 €
P-62	PD31-5600	U	PERICÓ SIFÒNIC I TAPA REGISTRABLE, DE 90X90X140 CM DE MIDES INTERIORS, AMB PARET DE 15 CM DE GRUIX DE MAÓ CALAT DE 290X140X100 MM, ARREBOSSADA I LLISCADA PER DINS AMB MORTER 1:8, SOBRE SOLERA DE FORMIGÓ EN MASSA DE 10 CM I AMB TAPA PREFABRICADA DE FORMIGÓ ARMAT (DOS-CENTS UN EUROS AMB VUITANTA CÈNTIMS)	201,80 €
P-63	PD5B-5V00	M	SUBMINISTRAMENT I COL·LOCACIÓ DE CANAL DE FORMIGÓ POLÍMER, PER RECOLLIDA D'AIGÜES PLUVIALS, MODEL SELF300 DE ULMA O EQUIVALENT, AMPLÉ EXTERIOR 310 MM, AMPLÉ INTERIOR 250MM I ALÇÀRIA EXTERIOR 185MM. 2 UN. DE REIXA DE FOSA DÚCTIL NERVADA, MODEL FNX250UCCM, AMB CLASSE DE CÀRREGA C-250, SEGONS NORMA EN-1433. SISTEMA DE FIXACIÓ CANAL - REIXA MITJANÇANT 2 CANCEL·LEU I 2 CARGOLS PER ML. TOTALMENT INSTAL·LAT, FINS I TOT P.P. D'EXCAVACIÓ, COMPACTAT I ENCOFRAT SI FOS NECESSARI, JUNTES DE DILATACIÓ, PETIT MATERIAL I MITJANS AUXILIARS, S / NORMA ISS-53 I EHE-08. REBUDA AMB FORMIGÓ HM-25 / P / 20 I AMB GRUIXOS LATERALS I BASE NO INFERIORS A 150 MM. INCLOU PEÇA PER A CONNEXIÓ A XARXA CLAVEGUERAM, SEGONS PLANOLS DE DETALL. (CENT SEIXANTA-NOU EUROS AMB SEIXANTA-NOU CÈNTIMS)	169,69 €
P-64	PD77-79GR	M	CLAVEGUERÓ AMB TUB DE POLIPROPILE DE PARET TRICAPA PER A SANEJAMENT SENSE PRESSIÓ, DE DN 200 MM I DE SN 12 (12 KN/M2) DE RIGIDESA ANULAR, SOBRE SOLERA DE FORMIGÓ DE 15 CM DE GRUIX, LLIT DE SORRA DE 15 CM DE GRUIX I REBLERT AMB SORRA FINS A 30 CM PER SOBRE DEL TUB (VUITANTA-VUIT EUROS AMB SEIXANTA CÈNTIMS)	88,60 €

QUADRE DE PREUS NÚMERO 1

Pàg.: 9

NÚMERO	CODI	UA	DESCRIPCIÓ	PREU
P-65	PD77-79H4	M	CLAVEGUERÓ AMB TUB DE POLIPROPILE DE PARET TRICAPA PER A SANEJAMENT SENSE PRESSIÓ, DE DN 250 MM I DE SN 8 (8 KN/M2) DE RIGIDESA ANULAR, SOBRE SOLERA DE FORMIGÓ DE 15 CM DE GRUIX, LLIT DE SORRA DE 15 CM DE GRUIX I REBLERT AMB SORRA FINS A 30 CM PER SOBRE DEL TUB. (CENT UN EUROS AMB CINQUANTA CÈNTIMS)	101,50 €
P-66	PDG2-6SFU	M	CANALITZACIÓ AMB DOS TUBS CORBABLES CORRUGATS DE POLIETILÈ DE 90 MM DE DIÀMETRE NOMINAL, DE DOBLE CAPA, I DAU DE RECOBRIMENT DE 40X30 CM AMB FORMIGÓ HM-20/P/20/I, FIL GUIA A CADA TUB, PART PROPORCIONAL D'ACCESSORIS D'UNIÓ, SEPARADORS I OBTURADORS (DOTZE EUROS AMB CATORZE CÈNTIMS)	12,14 €
P-67	PDG2-6SG0	M	CANALITZACIÓ AMB UN TUB CORBABLE CORRUGAT DE POLIETILÈ DE 90 MM DE DIÀMETRE NOMINAL, DE DOBLE CAPA, I REBLERT DE RASA AMB TERRES SELECCIONADES, FIL GUIA A CADA TUB, PART PROPORCIONAL D'ACCESSORIS D'UNIÓ, SEPARADORS I OBTURADORS (QUATRE EUROS AMB NORANTA-TRES CÈNTIMS)	4,93 €
P-68	PK2-AJYY	U	PERICÓ DE REGISTRE DE FÀBRICA DE MAÓ DE 45X45X50 CM, PER A INSTAL·LACIONS DE SERVEIS, AMB PARETS DE 15 CM DE GRUIX DE MAÓ CALAT DE 290X140X100 MM, ARREBOSSADA I LLISCADA INTERIORMENT AMB MORTER MIXT AMB UNA PROPORCIÓ EN VOLUM 1:2:10, SOBRE SOLERA DE MAÓ CALAT DE 10 CM DE GRUIX I REBLERT LATERAL AMB TERRA DE LA MATEIXA EXCAVACIÓ (VUITANTA-SET EUROS AMB VINT CÈNTIMS)	87,20 €
P-69	PFB3-DVZ2	M	TUB DE POLIETILÈ DE DESIGNACIÓ PE 100, DE 32 MM DE DIÀMETRE NOMINAL, DE 10 BAR DE PRESSIÓ NOMINAL, SÈRIE SDR 17, UNE-EN 12201-2, CONNECTAT A PRESSIÓ, AMB GRAU DE DIFICULTAT MITJÀ, UTILITZANT ACCESSORIS DE PLÀSTIC I COL·LOCAT AL FONS DE LA RASA. SENYALITZAT AMB LA FRANJA LILA COLOR PANTONE N°2577U - RAL 4.001. (NOU EUROS AMB TRENTA-UN CÈNTIMS)	9,31 €
P-70	PFB3-DVZ4	M	TUB DE POLIETILÈ DE DESIGNACIÓ PE 100, DE 40 MM DE DIÀMETRE NOMINAL, DE 10 BAR DE PRESSIÓ NOMINAL, SÈRIE SDR 17, UNE-EN 12201-2, CONNECTAT A PRESSIÓ, AMB GRAU DE DIFICULTAT MITJÀ, UTILITZANT ACCESSORIS DE PLÀSTIC I COL·LOCAT AL FONS DE LA RASA. SENYALITZAT AMB LA FRANJA LILA COLOR PANTONE N°2577U - RAL 4.001. (ONZE EUROS AMB DEU CÈNTIMS)	11,10 €
P-71	PFB3-DVZ6	M	TUB DE POLIETILÈ DE DESIGNACIÓ PE 100, DE 50 MM DE DIÀMETRE NOMINAL, DE 10 BAR DE PRESSIÓ NOMINAL, SÈRIE SDR 17, UNE-EN 12201-2, CONNECTAT A PRESSIÓ, AMB GRAU DE DIFICULTAT MITJÀ, UTILITZANT ACCESSORIS DE PLÀSTIC I COL·LOCAT AL FONS DE LA RASA. SENYALITZAT AMB LA FRANJA LILA COLOR PANTONE N°2577U - RAL 4.001. (TRETZE EUROS AMB SETZE CÈNTIMS)	13,16 €
P-72	PFB4-DW43	M	TUB DE POLIETILÈ DE DESIGNACIÓ PE 40, DE 25 MM DE DIÀMETRE NOMINAL, DE 10 BAR DE PRESSIÓ NOMINAL, SÈRIE SDR 7,4, UNE-EN 12201-2, CONNECTAT A PRESSIÓ, AMB GRAU DE DIFICULTAT MIG, UTILITZANT ACCESSORIS DE PLÀSTIC, I COL·LOCAT AL FONS DE LA RASA. SENYALITZAT AMB LA FRANJA LILA COLOR PANTONE N°2577U - RAL 4.001. (TRES EUROS AMB NORANTA-VUIT CÈNTIMS)	3,98 €
P-73	PFB4-DW48	M	TUB DE POLIETILÈ DE DESIGNACIÓ PE 40, DE 40 MM DE DIÀMETRE NOMINAL, DE 10 BAR DE PRESSIÓ NOMINAL, SÈRIE SDR 7,4, UNE-EN 12201-2, CONNECTAT A PRESSIÓ, AMB GRAU DE DIFICULTAT MIG, UTILITZANT ACCESSORIS DE PLÀSTIC, I COL·LOCAT AL FONS DE LA RASA. SENYALITZAT AMB LA FRANJA LILA COLOR PANTONE N°2577U - RAL 4.001. (SIS EUROS AMB QUARANTA-DOS CÈNTIMS)	6,42 €
P-74	PG33-E6W1	M	CABLE AMB CONDUCTOR DE COURE DE TENSÍO ASSIGNADA0,6/1 KV, DE DESIGNACIÓ RV-K, CONSTRUCCIÓ SEGONS NORMA UNE 21123-2, PENTAPOLAR, DE SECCIÓ 5x6 MM2, AMB COBERTA DEL CABLE DE PVC, CLASSE DE REACCIÓ AL FOC ECA SEGONS LA NORMA UNE-EN 50575, COL·LOCAT EN TUB (QUATRE EUROS AMB NORANTA CÈNTIMS)	4,90 €

QUADRE DE PREUS NÚMERO 1

Pàg.: 10

NÚMERO	CODI	UA	DESCRIPCIÓ	PREU
P-75	PG38-E7CV	M	CONDUCTOR DE COURE NU, UNIPOLAR DE SECCIÓ 1X35 MM2, MUNTAT EN MALLA DE CONNEXIÓ A TERRA (DEU EUROS AMB NORANTA-DOS CÈNTIMS)	10,92 €
P-76	PG47-ENT6	U	INTERRUPTOR AUTOMÀTIC MAGNETOTÈRMIC DE 16 A D'INTENSITAT NOMINAL, TIPUS PIA CORBA B, TETRAPOLAR (4P), DE 6000 A DE PODER DE TALL SEGONS UNE-EN 60898 I DE 10 KA DE PODER DE TALL SEGONS UNE-EN 60947-2, DE 4 MÒDULS DIN DE 18 MM D'AMPLÀRIA, MUNTAT EN PERFIL DIN (SETANTA-QUATRE EUROS AMB UN CÈNTIMS)	74,01 €
P-77	PG48-DWYQ	U	INTERRUPTOR DIFERENCIAL DE LA CLASSE AC, GAMMA TERCIRARI, DE 40 A D'INTENSITAT NOMINAL, TETRAPOLAR (4P), DE SENSIBILITAT 0,3 A, DE DESCONNEXIÓ FIX SELECTIU, AMB BOTÓ DE TEST INCORPORAT I INDICADOR MECÀNIC DE DEFECTE, CONSTRUÏT SEGONS LES ESPECIFICACIONS DE LA NORMA UNE-EN 61008-1, DE 4 MÒDULS DIN DE 18 MM D'AMPLÀRIA, MUNTAT EN PERFIL DIN (DOS-CENTS QUARANTA-UN EUROS AMB SEIXANTA CÈNTIMS)	241,60 €
P-78	PGD2-E3EA	U	PLACA DE CONNEXIÓ A TERRA DE COURE, EN FORMA D'ESTEL (CALADA), DE SUPERFÍCIE 0,2 M2, DE 2 MM DE GRUIX I SOTERRADA (SEIXANTA-SIS EUROS AMB CINQUANTA CÈNTIMS)	66,50 €
P-79	PHM2-DB10	u	Subministrament i muntatge de Columna Urbidermis Santa & Cole ARNE, per a 1 projector, de tipus cilíndrica (d127mm) de 5,20m d'alçada total, realitzada en acer galvanitzat, acabat pintat. Per a 1 projector (h 4,8m / 0°). Ref. ARP18C2TII, o equivalent. La columna s'instal·la mitjançant un dau de formigó, amb ranura per al cablejat, i pems d'ancoratge, 20 cm per sota de la cota del paviment. Plantilla d'instal·lació i pems d'ancoratge inclosos. Pems 4x M18x500 base. Distància entre 210x210 mm. Reglamento 305/2011/EU, UNE-EN 40, UNE-EN-ISO 1461. Col·locada sobre dau de formigó 80 x 80 x 60 cm. (inclou excavació i dau de formigó) i amb la instal·lació elèctrica interior (inclou caixa de connexions i protecció), inclou connexió a terra, suports, tubs corrugats, connexionat i llumenera. Totalment instal·lada i anivellada. Inclou 1 Braç de fixació a columna (d114mm) per a projector Urbidermis Santa & Cole ARNE. Ref. ARPC21P o equivalent. (SIS-CENTS SEIXANTA-CINC EUROS AMB SEIXANTA-QUATRE CÈNTIMS)	665,64 €
P-80	PHM2-DB11	u	Subministrament i muntatge de Columna Urbidermis Santa & Cole ARNE, 2 projectors a mateixa alçada a 180°, de tipus cilíndrica (d127mm) de 5,20m d'alçada total, realitzada en acer galvanitzat, acabat pintat. Per a 1 projector (h 4,8m / 0°).Ref. ARP18C2TII, o equivalent. La columna s'instal·la mitjançant un dau de formigó, amb ranura per al cablejat, i pems d'ancoratge, 20 cm per sota de la cota del paviment. Plantilla d'instal·lació i pems d'ancoratge inclosos. Pems 4x M18x500 base. Distància entre 210x210 mm. Reglamento 305/2011/EU, UNE-EN 40, UNE-EN-ISO 1461. Col·locada sobre dau de formigó 80 x 80 x 60 cm. (inclou excavació i dau de formigó) i amb la instal·lació elèctrica interior (inclou caixa de connexions i protecció), inclou connexió a terra, suports, tubs corrugats, connexionat i llumenera. Totalment instal·lada i anivellada. Inclou 1 Braç de fixació a columna (d114mm) per a 2 projectors Urbidermis Santa & Cole ARNE S. Ref. ARC22P o equivalent. (SET-CENTS TRETZE EUROS AMB VUITANTA-NOU CÈNTIMS)	713,89 €
P-81	PHNK-AH10	u	Subministrament i muntatge de Projector orientable Urbidermis Santa & Cole ARNE, o equivalent, de 40W (18L 4000K IRC80 700mA), realitzat en injecció d'alumini acabat pintat. Sistema òptic de tecnologia LED, de distribució asimètrica viària IESNA Type II. Font d'alimentació electrònica regulable (automàtica programada). Classe I. IP66. IK08. REF. ARP18C2TII, o equivalent. Projector d'injecció d'alumini acabat emprimat i pintat en pols. Difusor de vidre òptic temperat. Juntes d'estanqueïtat de silicona. Cargols d'acer inoxidable i d'acer zincat negre. El projector es subministra en dos components: el cos il·luminant i l'accessori d'ancoratge. Instruccions i cargols inclosos. Inclou Canon ECORAE RD/208/2005 i qualsevol material pel muntatge i connexionat. Totalment en funcionament i programada segons DF. (QUATRE-CENTS CINQUANTA EUROS AMB VUITANTA-SET CÈNTIMS)	450,87 €
P-82	PJMA-HAH4	U	MANÒMETRE DE GLICERINA PER A UNA PRESSIÓ DE 0 A 6 BAR, D'ESFERA DE 63 MM DE DIÀMETRE I ROSCA DE CONNEXIÓ D'1/4", INSTAL·LAT (DISSET EUROS AMB SEIXANTA-CINC CÈNTIMS)	17,65 €

QUADRE DE PREUS NÚMERO 1

Pàg.: 11

NÚMERO	CODI	UA	DESCRIPCIÓ	PREU
P-83	PJS0-9EFE	U	ANELLA PER A REG PER DEGOTEIG AMB TUB DE 16 MM DE DIÀMETRE, AMB DEGOTERS AUTOCOMPENSATS INTEGRATS CADA 33 CM, AMB MARCATGE IDENTIFICATIU D'AIGUA NO POTABLE, AMB UN DIÀMETRE DE L'ANELLA DE 100 CM, AMB EL TUB INTRODUÏT DINS D'UN TUB CORRUGAT PERFORAT DE 50 MM DE DIÀMETRE, SOTERRADA 10 CM, AMB L'OBERTURA I EL TANCAMENT DE LA RASA INCLOSOS (TRETZE EUROS AMB QUINZE CÈNTIMS)	13,15 €
P-84	PJS6-9EEW	M	CANONADA PER A REG PER DEGOTEIG DE 16 MM DE DIÀMETRE, AMB DEGOTERS AUTOCOMPENSATS INTEGRATS CADA 33 CM, AMB MARCATGE IDENTIFICATIU D'AIGUA NO POTABLE, INSTAL·LADA SOTERRADA 10 CM, AMB L'OBERTURA I EL TANCAMENT DE LA RASA INCLOSOS (DOS EUROS AMB VUITANTA CÈNTIMS)	2,80 €
P-85	PJSE-6UBL	U	ELECTROVÀLVULA PER A INSTAL·LACIÓ DE REG, D'1" DE DIÀMETRE, DE MATERIAL PLÀSTIC, AMB SOLENOIDE DE 9 V, PER A UNA PRESSIÓ MÀXIMA DE 16 BAR, AMB REGULADOR DE CABAL, CONNECTADA A LES XARXES ELÈCTRICA I D'AIGUA AMB CONNECTORS ESTANCS (SEIXANTA-CINC EUROS AMB VINT-I-DOS CÈNTIMS)	65,22 €
P-86	PJSE-6UC0	U	ELECTROVÀLVULA PER A INSTAL·LACIÓ DE REG, D'1"1/2 DE DIÀMETRE, DE MATERIAL PLÀSTIC, AMB SOLENOIDE DE 9 V, PER A UNA PRESSIÓ MÀXIMA DE 10 BAR, AMB REGULADOR DE CABAL, CONNECTADA A LES XARXES ELÈCTRICA I D'AIGUA AMB CONNECTORS ESTANCS (VUITANTA-VUIT EUROS AMB VINT-I-CINC CÈNTIMS)	88,25 €
P-87	PJSM-HB00	U	PERICÓ RECTANGULAR DE POLIRPOLILÈ, PER INSTAL·LACIONS DE REG, DE 54X38X32 CM, AMB TAPA AMB CARGOL PER TANCAR COL·LOCADA SOBRE LLIT DE GRAVA, I REBLERT DE TERRA LATERAL. INCLOU CARRET INTERCANVIABLE (MANIGUET RETRÀCTIL) AMB ROSCA DN-40, PER A BY-PASS MANUAL ENTRE XARXA D'AIGUA POTABLE I FREÀTICA. (TRENTE-VUIT EUROS AMB VINT-I-SIS CÈNTIMS)	38,26 €
P-88	PJSM-HBBE	U	PERICÓ CIRCULAR DE POLIRPOLILÈ, PER INSTAL·LACIONS DE REG, DE 25 CM DE DIÀMETRE I 25 CM D'ALÇADA, AMB TAPA AMB CARGOL PER TANCAR, COL·LOCADA SOBRE LLIT DE GRAVA, I REBLERT DE TERRA LATERAL (VINT-I-UN EUROS AMB VINT-I-VUIT CÈNTIMS)	21,28 €
P-89	PJSM-HBBG	U	PERICÓ RECTANGULAR DE POLIRPOLILÈ, PER INSTAL·LACIONS DE REG, DE 67X48X32 CM, AMB TAPA AMB CARGOL PER TANCAR COL·LOCADA SOBRE LLIT DE GRAVA, I REBLERT DE TERRA LATERAL (CINQUANTA-QUATRE EUROS AMB TRENTA-QUATRE CÈNTIMS)	54,34 €
P-90	PJSM-HBBJ	U	PERICÓ RECTANGULAR DE POLIRPOLILÈ, PER INSTAL·LACIONS DE REG, DE 86X62X45 CM, AMB TAPA AMB CARGOL PER TANCAR COL·LOCADA SOBRE LLIT DE GRAVA, I REBLERT DE TERRA LATERAL (DOS-CENTS TRETZE EUROS AMB VUITANTA-UN CÈNTIMS)	213,81 €
P-91	PJS0-9200	U	PROGRAMADOR ALIMENTAT PER PILES PER A REG AUTOMÀTIC SENSE ALIMENTACIÓ DE CA, PER A 2 ESTACIONS. INDICADOR DE LA CÀRREGA DE LA PILA PER PODER SUBSTITUIR-LA. EL TANCAMENT ESTANC DE LA CAIXA IMPEDEIX L'ENTRADA D'AIGUA. 3 PROGRAMES FLEXIBLES AMB 4 HORES D'ARRENCADA CADASCUN I FINS A 6 HORES DE TEMPS DE REG. SUSPENSIO DEL REG FINS A 99 DIES FORA DE TEMPORADA LA MEMÒRIA EASY RETRIEVE™ DESA UNA CÒPIA DE SEGURETAT DE TOT EL PROGRAMA DE REG SI AQUEST ES CANVIA. RETARD ENTRE ESTACIONS PER A VÀLVULES DE TANCAMENT LENT O PER RECUPERAR LA BOMBA. AJUST ESTACIONAL PER A AJUSTAMENTS DE PROGRAMACIÓ MÉS RÀPIDS SENSE CANVIAR ELS TEMPS DE REG. S'INSTAL·LA SOBRE SOLENOIDES HUNTER, CANONADES, SUPERFÍCIES PLANES O DINS EL PERICÓ. MODEL NODE -200 DE HUNTER O EQUIVALENT. (DOS-CENTS SET EUROS AMB SEIXANTA-SET CÈNTIMS)	207,67 €

QUADRE DE PREUS NÚMERO 1

Pàg.: 12

NÚMERO	CODI	UA	DESCRIPCIÓ	PREU
P-92	PJS0-9201	U	PROGRAMADOR ALIMENTAT PER PILES PER A REG AUTOMÀTIC SENSE ALIMENTACIÓ DE CA, PER A 4 ESTACIONS. INDICADOR DE LA CÀRREGA DE LA PILA PER PODER SUBSTITUIR-LA. EL TANCAMENT ESTANC DE LA CAIXA IMPEDEIX L'ENTRADA D'AIGUA. 3 PROGRAMES FLEXIBLES AMB 4 HORES D'ARRENCADA CADASCUN I FINS A 6 HORES DE TEMPS DE REG. SUSPENSIO DEL REG FINS A 99 DIES FORA DE TEMPORADA LA MEMÒRIA EASY RETRIEVE™ DESA UNA CÒPIA DE SEGURETAT DE TOT EL PROGRAMA DE REG SI AQUEST ES CANVIA. RETARD ENTRE ESTACIONS PER A VÀLVULES DE TANCAMENT LENT O PER RECUPERAR LA BOMBA. AJUST ESTACIONAL PER A AJUSTAMENTS DE PROGRAMACIÓ MÉS RÀPIDS SENSE CANVIAR ELS TEMPS DE REG. S'INSTAL·LA SOBRE SOLENOIDES HUNTER, CANONADES, SUPERFÍCIES PLANES O DINS EL PERICÓ. MODEL NODE -400 DE HUNTER O EQUIVALENT. (DOS-CENTS TRENTA-VUIT EUROS AMB SEIXANTA-SET CÈNTIMS)	238,67 €
P-93	PJSQ-92NR	U	SENSOR D'HUMITAT PER A CONNECTAR A PROGRAMADOR LOCAL, INSTAL·LAT I CALIBRAT (CENT SEIXANTA-QUATRE EUROS AMB VUITANTA-SET CÈNTIMS)	164,87 €
P-94	PJST-HBID	U	VÀLVULA DE RENTAT PER A INSTAL·LACIÓ DE REG PER DEGOTEIG, DE MATERIAL PLÀSTIC, D'1/2" DE DIÀMETRE, INTAL·LADA EN PERICÓ (DEU EUROS AMB TRENTA-SIS CÈNTIMS)	10,36 €
P-95	PN33-AMY4	U	VÀLVULA DE BOLA DE MATERIAL PLÀSTIC, SEGONS NORMA UNE-EN ISO 16135, MANUAL, PER A ROSCAR, DE 2 VIES, DN 32 (PER A TUB D'1 1/4 "), DE 10 BAR DE PRESSIÓ NOMINAL, COS I BOLA DE PVC-U, PORTAJUNTS A PRESSIÓ, TANCAMENT DE POLIETILÈ HDPE I JUNTS D'ESTANQUEÏTAT D'ETILÈ PROPILÈ DIÈ (EPDM), ACCIONAMENT PER MANETA, MUNTADA EN PERICÓ DE CANALITZACIÓ SOTERRADA (VINT-I-VUIT EUROS AMB TRENTA CÈNTIMS)	28,30 €
P-96	PN33-AMY6	U	VÀLVULA DE BOLA DE MATERIAL PLÀSTIC, SEGONS NORMA UNE-EN ISO 16135, MANUAL, PER A ROSCAR, DE 2 VIES, DN 50 (PER A TUB DE 2 "), DE 10 BAR DE PRESSIÓ NOMINAL, COS I BOLA DE PVC-U, PORTAJUNTS A PRESSIÓ, TANCAMENT DE POLIETILÈ HDPE I JUNTS D'ESTANQUEÏTAT D'ETILÈ PROPILÈ DIÈ (EPDM), ACCIONAMENT PER MANETA, MUNTADA EN PERICÓ DE CANALITZACIÓ SOTERRADA (TRENTE-TRES EUROS AMB CINQUANTA-QUATRE CÈNTIMS)	33,54 €
P-97	PN33-AMYH	U	VÀLVULA DE BOLA DE MATERIAL PLÀSTIC, SEGONS NORMA UNE-EN ISO 16135, MANUAL, PER A ROSCAR, DE 2 VIES, DN 20 (PER A TUB DE 3/4 "), DE 16 BAR DE PRESSIÓ NOMINAL, COS I BOLA DE PVC-U, PORTAJUNTS A PRESSIÓ, TANCAMENT DE POLIETILÈ HDPE I JUNTS D'ESTANQUEÏTAT D'ETILÈ PROPILÈ DIÈ (EPDM), ACCIONAMENT PER MANETA, MUNTADA EN PERICÓ DE CANALITZACIÓ SOTERRADA (VINT-I-QUATRE EUROS AMB CINQUANTA-VUIT CÈNTIMS)	24,58 €
P-98	PN33-AMZ8	U	VÀLVULA DE BOLA DE MATERIAL PLÀSTIC, SEGONS NORMA UNE-EN ISO 16135, MANUAL, PER A ROSCAR, DE 2 VIES, DN 40 (PER A TUB D'1 1/2 "), DE 10 BAR DE PRESSIÓ NOMINAL, COS I BOLA DE PVC-U, PORTAJUNTS A PRESSIÓ, TANCAMENT DE TEFLÒ PTFE I JUNTS D'ESTANQUEÏTAT D'ETILÈ PROPILÈ DIÈ (EPDM), ACCIONAMENT PER MANETA, MUNTADA EN PERICÓ DE CANALITZACIÓ SOTERRADA (TRENTE-UN EUROS)	31,00 €
P-99	PN74-9E00	U	VÀLVULA REDUCTORA DE PRESSIÓ AMB ROSCA, DE DIÀMETRE NOMINAL 1", DE 25 BAR DE PRESSIÓ MÀXIMA I AMB UN DIFERENCIAL MÀXIM REGULABLE ENTRE 19 I 24 BAR, DE LLAUTÓ, PREU MITJA I MUNTADA SUPERFICIALMENT (CINQUANTA-TRES EUROS AMB TRENTA CÈNTIMS)	53,30 €
P-100	PN74-9EL1	U	VÀLVULA DE REGULACIÓ DE PRESSIÓ PER A INSTAL·LACIONS DE REG, D'1"1/2 DE DIÀMETRE DE CONNEXIÓ, AMB COS DE PLÀSTIC, PER A UNA PRESSIÓ DE SORTIDA DE 4 BAR, ROSCADA A LA CANONADA (CINQUANTA-SET EUROS AMB TRENTA-CINC CÈNTIMS)	57,35 €
P-101	PN80-AY02	U	VÀLVULA DE RETENCIÓ DE BOLA, SEGONS LA NORMA UNE-EN ISO 16137, DE COS RECTE, PER A ENCOLAR, DN 40 (PER A TUB DE 50 MM DE DIÀMETRE NOMINAL), DE 16 BAR DE PRESSIÓ NOMINAL, COS DE PVC-U I TANCAMENT DE CAUTXÚ FLUORAT FPM, MUNTADA EN PERICÓ DE CANALITZACIÓ SOTERRADA (CINQUANTA-UN EUROS AMB QUARANTA-NOU CÈNTIMS)	51,49 €

QUADRE DE PREUS NÚMERO 1

Pàg.: 13

NÚMERO	CODI	UA	DESCRIPCIÓ	PREU
P-102	PNE3-9B6G	U	FILTRE PER A INSTAL·LACIÓ DE REG DE 2" DE DIÀMETRE, DE MATERIAL PLÀSTIC, AMB ELEMENT FILTRANT D'ANELLES DE 120 MESH, SENSE VÀLVULA DE PURGA, I AMB PRESA MANOMÈTRICA, MUNTAT ROSCAT (CENT DEU EUROS AMB NORANTA-CINC CÈNTIMS)	110,95 €
P-103	PNE3-9B6M	U	FILTRE PER A INSTAL·LACIÓ DE REG D'1" DE DIÀMETRE, DE MATERIAL PLÀSTIC, AMB ELEMENT FILTRANT D'ANELLES DE 120 MESH, AMB VÀLVULA DE PURGA, I AMB PRESA MANOMÈTRICA, MUNTAT ROSCAT (NORANTA-SET EUROS AMB QUARANTA-VUIT CÈNTIMS)	97,48 €
P-104	PNE3-9B6T	U	FILTRE PER A INSTAL·LACIÓ DE REG D'1"1/2 DE DIÀMETRE, DE MATERIAL PLÀSTIC, AMB ELEMENT FILTRANT D'ANELLES DE 120 MESH, AMB VÀLVULA DE PURGA, I AMB PRESA MANOMÈTRICA, MUNTAT ROSCAT (CENT DIVUIT EUROS AMB SEIXANTA-TRES CÈNTIMS)	118,63 €
P-105	PR36-8RV9	M3	TERRA VEGETAL DE JARDINERIA DE CATEGORIA MITJA, AMB UNA CONDUCTIVITAT ELÈCTRIQUE MENOR D'1,2 DS/M, SEGONS NTJ 07A, SUBMINISTRADA A GRANEL I ESCAMPADA AMB RETROEXCAVADORA MITJANA (TRENTA-UN EUROS AMB NORANTA-CINC CÈNTIMS)	31,95 €
P-106	PR36-9RV9	M2	SEMBRA DE BARREJA DE HERBÀCIES PER A PRAT ORNAMENTAL, BARREJA DE LES SEGUENTS GRAMÍNIES (DOSI DE SEMBRA SEGONS DOCUMENTACIÓ GRÀFICA: - LOBULARIA MARITIMA - BULBINE FRUTESCENS - CENTRANTHUS RUBER - CISTUS ALBIDUS - ERIGERON KARKAVINSKIANS - FESTUCA GLAUCA - GAURA LINDHEIMERI - GLOBULARIA ALYPUM - HELICHRYSUM ITALICUM - IMPOERATA CYLINDRICA - LAVANDULA ANGUSTIFOLIA - LAVANDULA DENTATA - LIMONIASTRUM MONPETALUM - LIMONIUM SP - MATRIARCA TCHIHATCHEWII - PEROVSKIA ATRIPLICIFOLIA - ROSMARINUS OFFICINALIS - SALVIA OFFICINALIS - SALVIA MICROPHYLLA - SANTOLINA CHAMAECYPARISSUS - SEDUM CHAMAECYPARISSUS - SEDUM SEDIFORME - THYMUS PRAECOX (TRETZE EUROS AMB SETANTA-SIS CÈNTIMS)	13,76 €
P-107	PR37-89W3	M2	SUBMINISTRAMENT I ESTESA DE CAPA DE 5/10 CM DE MULCH DE VIRUTA DE FUSTA, SUBMINISTRADA EN SACS DE 0,8 M3 I ESCAMPADA AMB MITJANS MANUALS (VINT-I-CINC EUROS AMB SET CÈNTIMS)	25,07 €
P-108	PR410-8TGZ	U	SUBMINISTRAMENT D'ACACIA DEALBATA DE PERÍMETRE DE 18 A 20 CM, EN CONTENIDOR DE 50 L (DOS-CENTS ONZE EUROS AMB QUINZE CÈNTIMS)	211,15 €
P-109	PR410-9TGZ	U	SUBMINISTRAMENT DE PRUNUS AVIUM PLENA DE PERÍMETRE DE 18 A 20 CM, AMB PA DE TERRA DE DIÀMETRE MÍNIM 57 CM I PROFUNDITAT MÍNIMA 39,9 CM SEGONS FÒRMULES NTJ (CENT VUITANTA-SIS EUROS AMB DOTZE CÈNTIMS)	186,12 €
P-110	PR420-8U3P	U	SUBMINISTRAMENT DE CELTIS AUSTRALIS DE PERÍMETRE DE 12 A 14 CM, AMB PA DE TERRA DE DIÀMETRE MÍNIM 39 CM I PROFUNDITAT MÍNIMA 27,3 CM SEGONS FÒRMULES NTJ (CINQUANTA-DOS EUROS AMB VUITANTA-NOU CÈNTIMS)	52,89 €

QUADRE DE PREUS NÚMERO 1

Pàg.: 14

NÚMERO	CODI	UA	DESCRIPCIÓ	PREU
P-111	PR434-8UMD	U	SUBMINISTRAMENT DE FRAXINUS AMERICANA DE PERÍMETRE DE 18 A 20 CM, AMB L'ARREL NUA (CINQUANTA-CINC EUROS AMB CINQUANTA CÈNTIMS)	55,50 €
P-112	PR45A-8XMU	U	SUBMINISTRAMENT DE TILIA PLATYPHYLLOS DE PERÍMETRE DE 18 A 20 CM, AMB PA DE TERRA DE DIÀMETRE MÍNIM 57 CM I PROFUNDITAT MÍNIMA 39,9 CM SEGONS FÒRMULES NTJ (CENT TRETZE EUROS AMB VINT-I-CINC CÈNTIMS)	113,25 €

QUADRE DE PREUS NÚMERO 2

Pàg.: 1

NÚMERO	CODI	UA	DESCRIPCIÓ	PREU	
	B07F-0LT6	M3	MORTER MIXT DE CIMENT PÒRTLAND AMB FILLER CALCARI CEM II/B-L, CALÇ I SORRA, AMB 200 KG/M3 DE CIMENT, AMB UNA PROPORCIÓ EN VOLUM 1:2:10 I 2,5 N/MM2 DE RESISTÈNCIA A COMPRESSIÓ, ELABORAT A L'OBRA	151,80	€
	B011-05ME	M3	AIGUA	0,28800	€
	B054-06DH	KG	CAL AÉREA HIDRATADA CL 90-S, EN SACOS	84,00000	€
	B055-067M	T	CIMENT PÒRTLAND AMB FILLER CALCARI CEM II/B-L 32,5 R SEGONS UNE-EN 197-1, EN SACS	19,45800	€
	B03L-05N7	T	SORRA DE PEDRERA PER A MORTERS	24,48000	€
			Altres conceptes	23,57400	€
	B07F-0LT8	M3	MORTER DE CIMENT PÒRTLAND AMB FILLER CALCARI CEM II/B-L I SORRA, AMB 200 KG/M3 DE CIMENT, AMB UNA PROPORCIÓ EN VOLUM 1:8 I 2,5 N/MM2 DE RESISTÈNCIA A COMPRESSIÓ, ELABORAT A L'OBRA	83,94	€
	B011-05ME	M3	AIGUA	0,72000	€
	B03L-05N7	T	SORRA DE PEDRERA PER A MORTERS	32,00000	€
	B055-067M	T	CIMENT PÒRTLAND AMB FILLER CALCARI CEM II/B-L 32,5 R SEGONS UNE-EN 197-1, EN SACS	24,32250	€
			Altres conceptes	26,89750	€
	D0701461	M3	MORTER DE CIMENT PÒRTLAND AMB FILLER CALCARI CEM II/B-L I SORRA, AMB 200 KG/M3 DE CIMENT, AMB UNA PROPORCIÓ EN VOLUM 1:8 I 2,5 N/MM2 DE RESISTÈNCIA A COMPRESSIÓ, ELABORAT A L'OBRA	49,25	€
	B0310020	T	SORRA DE PEDRERA PER A MORTERS	28,39680	€
	B0512401	T	CIMENT PÒRTLAND AMB FILLER CALCARI CEM II/B-L 32,5 R SEGONS UNE-EN 197-1, EN SACS	19,41200	€
	B0111000	M3	AIGUA	0,31400	€
			Altres conceptes	1,12720	€
	P310-D51N	KG	ARMADURA DE RASES I POUS AP500 S D'ACER EN BARRES CORRUGADES B500S DE LÍMIT ELÀSTIC >= 500 N/MM2	1,21	€
	B0AM-078F	KG	FILFERRO RECUIT DE DIÀMETRE 1,3 MM	0,00587	€
			Altres conceptes	1,20413	€
	P311-DQ6I	M2	ENCOFRAT AMB TAULONS DE FUSTA PER A RASES I POUS DE FONAMENTS	19,85	€
	B0AK-07AS	KG	CLAU ACER	0,19213	€
	B0D31-07P4	M3	LLATA DE FUSTA DE PI	1,05512	€
	B0AM-078G	KG	FILFERRO RECUIT DE DIÀMETRE 3 MM	0,10608	€
	B0D21-07OY	M	TAULÓ DE FUSTA DE PI PER A 10 USOS	2,04600	€
	B0DZ1-0ZLZ	L	DESENCOFRANT	0,06990	€
			Altres conceptes	16,38077	€
	P312-D4NZ	M3	FORMIGÓ PER A RASES I POUS DE FONAMENTS, HA-30/B/20/IIIB, DE CONSISTÈNCIA TOVA I GRANDÀRIA MÀXIMA DEL GRANULAT 20 MM, ABOCAT AMB BOMBA	105,00	€
	B06E-10PV	M3	FORMIGÓ HA-30/B/20/IIIB DE CONSISTÈNCIA TOVA, GRANDÀRIA MÀXIMA DEL GRANULAT 20 MM, AMB >= 325 KG/M3 DE CIMENT, APTA PER A CLASSE D'EXPOSICIÓ IIIB	84,18300	€
			Altres conceptes	20,81700	€
P-1	01.03.01	PA	PARTIDA ALÇADA A JUSTIFICAR PER A FORMACIÓ DE RASA EN VORERA MUNICIPAL CONSISTENT EN: EXTRACCIÓ DE PANOT EXISTENT PER A POSTERIOR REPOSICIÓ, ROTURA I RETIRADA D'ASFALTS PREVI TALL DEL MATEIX I POSTERIOR REPOSICIÓ, RETIRADES DE RUNA I REPOSICIÓ DE CAIXES DE PAVIMENT. INCLOU REPOSICIÓ DE RIGOLES I VORERES EN CREUAMENTS DE CALÇADES. INCLOU GESTIÓ I TRANSPORT DE RESIDUOS A ABOCADOR HOMOLOGAT I CANÓN ADMINISTRATIU. SEGONS TRAÇAT INDICAT EN PLÀNOLS.	1.691,21	€

QUADRE DE PREUS NÚMERO 2

Pàg.: 2

NÚMERO	CODI	UA	DESCRIPCIÓ	PREU	
			Sense descomposició	1.691,21000	€
P-2	01.04.01	PA	PARTIDA ALÇADA A JUSTIFICAR PER A SOTERRAMENT DE LINIA TELEFONICA EXISTENT, SEGONS PRESSUPOST A REALITZAR PER LA COMPANYIA TELEFÓNICA O EMPRESA HOMOLOGADA. INCLOU RETIRADA DE PALS DE FUSTA I CABLEJAT AERI, CREUAMENT DEL CARRER AMB CANALITZACIÓ I PERICONS DE REGISTRE I REPOSICIÓ DE TOTS ELS PAVIMENTS AFECTATS. INCLOU GESTIÓ DE RESIDUS A ABOCADOR HOMOLOGAT.	4.509,91	€
			Sense descomposició	4.509,91000	€
P-3	01.05.01	U	PARTIDA ALÇADA A JUSTIFICAR PER A LA RETIRADA DE L'ENLLUMENAT EXISTENT, CONSISTENT EN: - 5 BÀCULS DE 5'M. D'ALÇADA. - 5 LLUMENERES. - 3 PERICONS DE REGISTRE D'ENLLUMENAT SITUATS EN ZONA D'ACTUACIÓ DE LA NOVA URBANITZACIÓ. - RETIRADA DE CANALITZACIÓ I CABLEJAT EXISTENT. INCLOU TOTS EL S MITJANTS PER AL DESMONTATGE, TRANSPORT I GESTIÓ DELS RESIDUOS. INCLOU TAXES D'ABOCADOR AUTORIZAT.	2.442,87	€
			Sense descomposició	2.442,87000	€
P-4	CONPCQ	U	PARTIDA ALÇADA A JUSTIFICAR CORRESPONENT ALS TREBALLS DE CONTRACTACIÓ I ELABORACIÓ DELS CONTROLS NECESSARIS PER AL CONTROL DE QUALITAT DE LA OBRA.	2.724,74	€
			Sense descomposició	2.724,74000	€
P-5	E222142B	M3	EXCAVACIÓ DE RASA I POU DE FINS A 2 M DE FONDÀRIA, EN TERRENY COMPACTE (SPT 20-50), REALITZADA AMB RETROEXCAVADORA I AMB LES TERRES DEIXADES A LA VORA	5,07	€
			Altres conceptes	5,07000	€
P-6	E225277F	M3	TERRAPLENAT I PICONATGE EN RASES I POUS AMB TERRES ADEQUADES, EN TONGADES DE FINS A 25 CM, AMB UNA COMPACTACIÓ DEL 95% DEL PM	3,73	€
			Altres conceptes	3,73000	€
P-7	E225AH33	M3	TERRA SORRENCA AMB SORRA DE RIU RENTADA PER PLANTACIÓ, DE GRANULOMETRIA 0,1 A 0,5 MM, SUBMINISTRADA A GRANEL I ESCAMPADA AMB RETROEXCAVADORA PETITA I MITJANS MANUAUS. SORRA EXENTA DE LLIMS. SEGONS PLEC DE PRESCRIPCIONS TÈCNiques PER AL DISSENY, EXECUCIÓ I MANTENIMENT D'OBRA NOVA DE JARDINERIA DE PARCS I JARDINS DE BARCELONA, INSTITUT MUNICIPAL DE SETEMBRE 2012. TOT SEGONS PLÀNOLS DE DETALL.	57,07	€
	B0433100	M3	PEDRA SORRENCA PER A MAÇONERIA	56,51800	€
			Altres conceptes	0,55200	€
P-8	E225AH91	M3	GRAVA DE GRANULAT RECICLAT FORMIGÓ, GRANDÀRIA MÀXIMA DE 40 A 70 MM, AMB ESTESA I PICONATGE DEL MATERIAL, SUBMINISTRADA A GRANEL I ESCAMPADA AMB RETROEXCAVADORA MITJANA PER A DRENATGE DE L'ARBAT I ARBUSTIVES. SEGONS PLEC DE PRESCRIPCIONS TÈCNiques PER AL DISSENY, EXECUCIÓ I MANTENIMENT D'OBRA NOVA DE JARDINERIA DE PARCS I JARDINS DE BARCELONA, INSTITUT MUNICIPAL. TOT SEGONS PLÀNOLS DE DETALL.	22,77	€
	B033RJ00	T	GRAVA DE GRANULAT RECICLAT DE FORMIGÓ DE 40 A 70 MM	22,22000	€
			Altres conceptes	0,55000	€
P-9	E225AH92	M3	GRAVA "ULL DE PERDIU", D=3 A 7 MM, AMB ESTESA I PICONATGE DEL MATERIAL, SUBMINISTRADA A GRANEL I ESCAMPADA AMB RETROEXCAVADORA MITJANA PER A DRENATGE DE L'ARBAT I ARBUSTIVES. SEGONS PLEC DE PRESCRIPCIONS TÈCNiques PER AL DISSENY, EXECUCIÓ I MANTENIMENT D'OBRA NOVA DE JARDINERIA DE PARCS I JARDINS DE BARCELONA, INSTITUT MUNICIPAL. TOT SEGONS PLÀNOLS DE DETALL.	34,96	€
	B0361000	T	ULL DE PERDIU DE DIÀMETRE 3 A 7 MM	34,40800	€
			Altres conceptes	0,55200	€
P-10	E225AH93	M3	TERRA SORRENCA AMB SORRA DE RIU RENTADA PER PLANTACIÓ, DE GRANULOMETRIA 0,1 A 0,5 MM, SUBMINISTRADA A GRANEL I ESCAMPADA AMB RETROEXCAVADORA PETITA I MITJANS MANUAUS. SORRA EXENTA DE LLIMS. SEGONS PLEC DE	51,83	€

QUADRE DE PREUS NÚMERO 2

Pàg.: 3

NÚMERO	CODI	UA	DESCRIPCIÓ	PREU
			PRESCRIPCIONS TÈCNQUES PER AL DISSENY, EXECUCIÓ I MANTENIMENT D'OBRA NOVA DE JARDINERIA DE PARCS I JARDINS DE BARCELONA, INSTITUT MUNICIPAL DE SETEMBRE 2012. TOT SEGONS PLÀNOLS DE DETALL.	
	B0433100	M3	PEDRA SORRENCA PER A MAÇONERIA	51,38000 €
			Altres conceptes	0,45000 €
P-11	E225AH94	M3	TERRA VEGETAL DE JARDINERIA PER L'ARBRAT I ARBUSTIVES, DE CATEGORIA ALTA, DE TEXTURA FRANCA O FRANCA ARENOSA EXEMPTA DE MATERIALS AMB UNA GRANULOMETRIA SUPERIOR ALS 8 MM, AMB UN PH ENTRE 6 I 8, CONDUCTIVITAT ELÈCTRICA COM A MÀXIM DE 2 DS/M (EXTRACTE DE PASTA SATURADA), CARBONAT DE CALCÍ INFERIOR AL 10% DEL PES EN SEC, LLIURE D'IMPURESES AMB EXTREMS PUNXATS O TALLANTS DE DIMENSÍO SUPERIOR A 2 MM, MATÈRIA ORGÀNICA OXIDABLE ENTRE EL 3% I EL 10% DEL PES EN SEC, EXEMPTA DE PATÒGENS, CONTAMINANTS I MALES HERBES. COMPOSICIÓ DE TERRA: SORRA (40% ENVOLUM), 20% TERRA VEGETAL EN VOLUM, 30% FIBRA DE COCO EN VOLUM, 10% ARGILA EN VOLUM, SILICAT COL·LOÏDAL (1 KG/M3), FERTILITZANT D'ALLIBERAMENT LENT 6 M (1 KG/M3) I HIDROGEL TIPUS FI (AMB CONSULTA PRÈVIA A PIJ BIM), SUBMINISTRADA EN SACS DE 0,8 M3 I ESCAMPADA AMB MITJANS MANUALES. SEGONS PLEC DE PRESCRIPCIONS TÈCNQUES PER AL DISSENY, EXECUCIÓ I MANTENIMENT D'OBRA NOVA DE JARDINERIA DE PARCS I JARDINS DE BARCELONA, INSTITUT MUNICIPAL DE SETEMBRE 2012. TOT SEGONS PLANOLS DE DETALLS.	25,09 €
			Sense descomposició	25,09000 €
P-12	E2R35037	M3	CÀRREGA I TRANSPORT DE TERRES PROCEDENTS D'EXCAVACIÓ, A INSTAL·LACIÓ AUTORIZADA DE GESTIÓ DE RESIDUS, AMB CONTENIDOR DE CAPACITAT ADEQUADA, INCLOENT TEMPS D'ESPERA I EL DESPLAÇAMENT A LA DISTÀNCIA NECESSÀRIA. NOTA: - ES CONSIDERA INCLÒS L'ESPONJAMENT, SEGONS NOTA GENERAL DE PRESSUPOST 002, MOVIMENT DE TERRES. INCLOU P.P. DE CÀRREGA SOBRE CAMIÓ, TAXES I REPOSICIONS NECESSÀRIES. INCLOU P.P. DE GESTIÓ DE RESIDUS DE LA CONSTRUCCIÓ SEGONS NORMATIVA VIGENT, RD 105/2008, INCLOENT TAXES I CERTIFICATS DE GESTIÓ DE RESIDUS AIXÍ COM LES DESPESES I TRÀMITS NECESSARIS PER AL CORRECTE COMPLIMENT. INCLOU P.P. D'AJUDES DE PALETA. COMPLETAR LA INFORMACIÓ D'AQUESTA PARTIDA CONSULTANT PLÀNOLS I MEMÒRIA. UT D'OBRA ACABADA.	4,84 €
			Altres conceptes	4,84000 €
P-13	E721C6XD	M2	MEMBRANA PER A IMPERMEABILITZACIÓ DE MURS DE FORMIGÓ GA-6 SEGONS UNE 104402, DE DUES LÀMINES, DE DENSITAT SUPERFICIAL 6,9 KG/M2 FORMADA PER LÀMINA DE BETUM MODIFICAT LBM (SBS)-40/G REF. 141246 DE LA SERIE ESTERDAN DE DANOSA AMB UNA ARMADURA FP DE FELTRE DE POLIÈSTER DE 150 G/M2 SOBRE LÀMINA DE BETUM MODIFICAT LBM (SBS)-30-FP AMB ARMADURA DE FELTRE DE POLIÈSTER DE 135 G/M2, ADHERIDES EN CALENT, PRÈVIA IMPRIMACIÓ	26,80 €
	B7Z22000	KG	EMULSIÓ BITUMINOSA, TIPUS EB	0,32700 €
	B71290X0C6X	M2	LÀMINA ASFÀLTICA DE BETUM ELASTÒMER DE SUPERFÍCIE PROTEGIDA (TIPUS LBM), LBM-40/G-FP 150 R, D'1M D'AMPLE I PES MITJA DE 4.0 KG/M2, AMB ARMADURA DE FELTRE DE POLIÈSTER REFORÇADA I ESTABILITZADA DE 150 G/M2 I MATERIAL DE PROTECCIÓ DE COLOR VERMELL A LA CARA EXTERNA DE LA LÀMINA, REF. 141246 DE LA SERIE ESTERDAN DE DANOSA	5,58800 €
	B711Q090	M2	LÀMINA DE BETUM MODIFICAT NO PROTEGIDA LBM (SBS) 30-FP AMB ARMADURA DE FELTRE DE POLIÈSTER DE 135 G/M2	4,78500 €
			Altres conceptes	16,10000 €
P-14	F7B451B0LB	M2	GEOTÈXTIL FORMAT PER FELTRE DE POLIÈSTER NO TEIXIT LIGAT MECÀNICAMENT DE 110 A 130 G/M2 REF. 1951-14 DE LA SERIE GEOTÈXTILS I LÀMINES DRENANTS D'ASFALTEX, COL·LOCAT SENSE ADHERIR	2,12 €
	B7B151B0LBIY	M2	FELTRE DE TEIXIT NO TEIXIT, GEOTÈXTIL, PUNXONAT DE FIBRA DE POLIÈSTER, GEOFLEX 120 POLIÈSTER, DE 120 G/M2 EN ROTLLOS DE 125 M X 2 M, REF. 1951-14 DE LA SERIE GEOTÈXTILS I LÀMINES DRENANTS D'ASFALTEX	0,83600 €

QUADRE DE PREUS NÚMERO 2

Pàg.: 4

NÚMERO	CODI	UA	DESCRIPCIÓ	PREU
			Altres conceptes	1,28400 €
P-15	F9811G6F	M	RAMPA PER A GUAL DE FORMA RECTA, DE PECES DE PEDRA GRANÍTICA SERRADA MECÀNICAMENT I FLAMEJADA, DE 60 CM D'AMPLÀRIA I 6 DE GRUIX, COL·LOCADES AMB MORTER SOBRE BASE DE FORMIGÓ NO ESTRUCTURAL DE 15 N/MM2 DE RESISTÈNCIA MÍNIMA A COMPRESSIÓ	62,95 €
			Sense descomposició	62,95000 €
P-16	F981LG6F	U	CAPÇAL DE GUAL DE PEDRA GRANÍTICA SERRADA MECÀNICAMENT I FLAMEJADA DE 60 X 40 CM, AMB LA CANTONADA EN FORMA RECTANGULAR, D'1 PEÇA, COL·LOCADA AMB MORTER SOBRE BASE DE FORMIGÓ NO ESTRUCTURAL	55,46 €
			Sense descomposició	55,46000 €
P-17	F99UAD1	U	ESCOCELL ESCOCELL CIRCULAR DE PLANXA D'ACER GALVANITZAT, DE 90 CM DE DIÀMETRE, 25 CM D'ALÇÀRIA I 10 MM DE GRUIX, AMB POTES D'ANCORATGE SOLDABLES, COL·LOCAT AMB FONAMENT I ANELLAT DE FORMIGÓ	235,85 €
	B99UAD1	U	ESCOCELL CIRCULAR DE PLANXA D'ACER GALVANITZAT, DE 90 CM DE DIÀMETRE, 25 CM D'ALÇÀRIA I 10 MM DE GRUIX, AMB POTES D'ANCORATGE SOLDABLES, COL·LOCAT AMB FONAMENT I ANELLAT DE FORMIGÓ	109,01000 €
			Altres conceptes	126,84000 €
P-18	F99UAD8	M	SUBMINISTRAMENT I COL·LOCACIÓ DE PLETINA DE CANVI DE PAVIMENT D'ACER GALVANITZAT DE 8MM DE GRUIX I 20 CM D'ALÇADA PER A REMAT DE PAVIMENTS, AMB POTES D'ANCORATGE SOLDABLES, COL·LOCAT AMB FONAMENT I ANELLAT DE FORMIGÓ (INCLOS)	95,92 €
	B99UAD8	M	SUBMINISTRAMENT DE PLETINA DE CANVI DE PAVIMENT D'ACER GALVANITZAT DE 8MM DE GRUIX I 20 CM D'ALÇADA PER A REMAT DE PAVIMENTS, AMB POTES D'ANCORATGE SOLDABLES, COL·LOCAT AMB FONAMENT I ANELLAT DE FORMIGÓ (INCLOS)	47,24000 €
			Altres conceptes	48,68000 €
P-19	F9E13104	M2	PAVIMENT VORERA PANOT IPUS AJUNTAMENT DE QUATRE PASTILLES DE 20X20X4 CM PER A VORERA GRIS CLASSE 1A, COL·LOCAT A TRUC DE MACETA AMB MORTER MIXT PASTAT M-15 1:0,5:4 I BEURADA DE CIMENT PÒRTLAND. (VEURE PLÀNOLS DE PAVIMENTS)	22,81 €
	B0111000	M3	AIGUA	0,01570 €
	B9E13100	M2	PANOT GRIS DE 20X20X4 CM, CLASSE 1A, PREU SUPERIOR	6,87480 €
	B0512401	T	CIMENT PÒRTLAND AMB FILLER CALCARI CEM II/B-L 32,5 R SEGONS UNE-EN 197-1, EN SACS	0,30089 €
			Altres conceptes	15,61861 €
P-20	F9V3E95A	M	ESGLAÓ DE FORMIGÓ PREFABRICAT, D'UNA PEÇA DE SECCIÓ RECTANGULAR DE 40X60/120 CM DE 15 CM DE GRUIX, AMB BANDA ANTILLISCANT, TIPUS SUPERSTEP DE BREINCO, COL·LOCAT AMB FORMIGÓ HNE-15/P/10 (VEURE PLÀNOLS DE PAVIMENT)	62,15 €
	B06NN11C	M3	FORMIGÓ D'ÚS NO ESTRUCTURAL DE RESISTÈNCIA A COMPRESSIÓ 15 N/MM2, CONSISTÈNCIA PLÀSTICA I GRANDÀRIA MÀXIMA DEL GRANULAT 10 MM, HNE-15/P/10	2,82700 €
	B9V4E95A	M	ESGLAÓ DE FORMIGÓ PREFABRICAT D'1 PEÇA DE SECCIÓ RECTANGULAR DE 40X15 CM, AMB BISELL I ACABAT LLIS, DE COLOR ESPECIAL	32,89440 €
			Altres conceptes	26,42860 €
P-21	FBAF3010	M	TUB D'ALUMINI EXTRUSIONAT DE 76 MM DE DIÀMETRE, PER A SUPORT DE SENYALS DE TRÀNSIT, FIXAT A LA BASE	21,28 €
	BBMZ2610	M	TUB D'ALUMINI EXTRUSIONAT DE 76 MM DE DIÀMETRE, PER A SUPORT DE SENYALS DE TRÀNSIT	19,77000 €
			Altres conceptes	1,51000 €
P-22	FBAFC501	U	PLACA INFORMATIVA PER A SENYALITZACIÓ DE ESCALES MECÀNIQUES D'ALUMINI ANODITZAT, DE 60X40 CM, ACABADA AMB LÀMINA RETRORREFLECTORA CLASSE RA2, FIXADA MECÀNICAMENT	123,29 €

QUADRE DE PREUS NÚMERO 2

Pàg.: 5

NÚMERO	CODI	UA	DESCRIPCIÓ	PREU	
	BBM1AHDC	U	PLACA INFORMATIVA PER A SENYALS DE TRÀNSIT D'ALUMINI ANODITZAT, DE 60X90 CM, ACABADA AMB LÀMINA RETRORREFLECTORA CLASSE RA2	115,37000	€
			Altres conceptes	7,92000	€
P-23	FBAFPJ01	U	SENYALITZACIÓ DE LOGOTIP DE ZONA VIDEOVIGILADA, DE COLOR GROC, VISIBLE ABANS D'ENTRAR A CADA ESCALA, TAL COM MARCA ELS PLÀNOLS DE DETALL. PREPARADA PER ESTAR A LA INTEMPERIE. TOT INCLÒS.	65,22	€
	BBMZUP30	U	PICTOGRAMA AUTOADHESIU	3,93000	€
	BBMZUP20	U	PEU PER A PLACA DE PICTOGRAMA DE FORMIGÓ PREFABRICAT DE 320X200 CM SEGONS CATALEG 04F.	7,29000	€
	BBMZUP10	U	SENYALITZACIÓ PER A SERVEIS VERDS PÚBLICS DE 320X600 CM D'ALUMINI, PINTOGRAMA SEGONS CATALEG 06F, ESTRUCTURA DE SUPORT DE PERFILS D'ACER GALVANITZAT EN CALENT.	0,00000	€
	B0604210	M3	FORMIGO DE RESISTENCIA 15 N/MM2, DE CONSISTENCIA PLASTICA I GRANDARIA MAXIMA DEL GRANULAT 12 MM	7,41312	€
			Altres conceptes	46,58688	€
P-24	FBB3CI01	UT	PICTOGRAMA INCLÒS SUBMINISTRAMENT DE PASSATGE, PEUS I ADHESIU I COL·LOCACIÓ AMB FONAMENTS DE FORMIGÓ.	84,34	€
	BQ310021	UT	PEUS PER A PLACA DE PICTOGRAMA	14,58000	€
	BQ310020	UT	PLACA PER A PICTOGRAMA	11,22000	€
	B0604210	M3	FORMIGO DE RESISTENCIA 15 N/MM2, DE CONSISTENCIA PLASTICA I GRANDARIA MAXIMA DEL GRANULAT 12 MM	0,17160	€
	BQ310022	UT	ADHESIU PER A PICTOGRAMA	3,93000	€
			Altres conceptes	54,43840	€
P-25	FBB4PJ01	U	SENYALITZACIÓ PER A SERVEIS VERDS PÚBLICS DE 320X600 CM D'ALUMINI, PINTOGRAMA SEGONS CATALEG 06F, ESTRUCTURA DE SUPORT DE PERFILS D'ACER GALVANITZAT EN CALENT I FONAMENT DE 40X30X20 CM DE FORMIGÓ HM-20/P/40/I. TOT INCLÒS.	65,22	€
	BBMZUP10	U	SENYALITZACIÓ PER A SERVEIS VERDS PÚBLICS DE 320X600 CM D'ALUMINI, PINTOGRAMA SEGONS CATALEG 06F, ESTRUCTURA DE SUPORT DE PERFILS D'ACER GALVANITZAT EN CALENT.	0,00000	€
	BBMZUP20	U	PEU PER A PLACA DE PICTOGRAMA DE FORMIGÓ PREFABRICAT DE 320X200 CM SEGONS CATALEG 04F.	7,29000	€
	B0604210	M3	FORMIGO DE RESISTENCIA 15 N/MM2, DE CONSISTENCIA PLASTICA I GRANDARIA MAXIMA DEL GRANULAT 12 MM	7,41312	€
	BBMZUP30	U	PICTOGRAMA AUTOADHESIU	3,93000	€
			Altres conceptes	46,58688	€
P-26	FBB4PJ02	U	SENYALITZACIÓ PER A SERVEIS VERDS PÚBLICS DE 320X600 CM D'ALUMINI, PINTOGRAMA SEGONS CATALEG 06P, ESTRUCTURA DE SUPORT DE PERFILS D'ACER GALVANITZAT EN CALENT I ELEMENTS DE FIXACIÓ PER A PARAMENT VERTICAL. TOTALMENT COL·LOCAT EN PARAMENT VERTICAL.	38,76	€
	BBMZUP30	U	PICTOGRAMA AUTOADHESIU	3,93000	€
	BBMZPJ02	U	SENYALITZACIÓ PER A SERVEIS VERDS PÚBLICS DE 320X600 CM D'ALUMINI, PINTOGRAMA SEGONS CATALEG 06P, ESTRUCTURA DE SUPORT DE PERFILS D'ACER GALVANITZAT EN CALENT.	0,00000	€
			Altres conceptes	34,83000	€
P-27	FD7ZU110	U	CONNEXIÓ DE XARXA EXISTENT A POU O PERICÓ EXITENT, INCLOUENT, EXCAVACIÓ I TERRAPLENAT DE TERRES, OBERTURA DE FORAT, INSERCIÓ DE CLAVEGUERA DE DIÀMETRE 250 MM. I SEGELLAT PORTERIOR. INCLOU TOTES LES AJUDES I PETIT MATERIAL PER DEIXAR LA CONNEXIÓ CORRECTAAMENT REALITZADA. TOTALMENT INSTAL·LAT.	537,65	€

QUADRE DE PREUS NÚMERO 2

Pàg.: 6

NÚMERO	CODI	UA	DESCRIPCIÓ	PREU	
	B0F95530	U	ENCADELLAT CERÀMIC DE 500X250X30 MM	0,51000	€
	B0F1D2A1	U	MAÓ CALAT, DE 290X140X100 MM, PER A REVESTIR, CATEGORIA I, HD, SEGONS LA NORMA UNE-EN 771-1	4,50000	€
	D0701461	M3	MORTER DE CIMENT PÒRTLAND AMB FILLER CALCARI CEM II/B-L I SORRA, AMB 200 KG/M3 DE CIMENT, AMB UNA PROPORCIÓ EN VOLUM 1:8 I 2,5 N/MM2 DE RESISTÈNCIA A COMPRESSIÓ, ELABORAT A L'OBRA	1,96999	€
	B0111000	M3	AIGUA	0,00157	€
	B06NN12C	M3	FORMIGÓ D'ÚS NO ESTRUCTURAL DE RESISTÈNCIA A COMPRESSIÓ15 N/MM2, CONSISTÈNCIA PLÀSTICA I GRANDÀRIA MÀXIMA DEL GRANULAT 20 MM, HNE-15/P/20	2,11011	€
	B0512401	T	CIMENT PÒRTLAND AMB FILLER CALCARI CEM II/B-L 32,5 R SEGONS UNE-EN 197-1, EN SACS	0,09706	€
			Altres conceptes	528,46127	€
P-28	FDH2LEG	PA	PARTIDA ALÇADA A JUSTIFICAR PER A LA LEGALITZACIÓ DE BAIXA TENSIÓ. INCLOU REALITZACIÓ DE LA DOCUMENTACIÓ NECESSÀRIA, CERTIFICAT D'INSTALLACIÓ I TRAMITACIÓ DAVANT L'ADMINISTRACIÓ PER A LA DEFINITIVA LEGALITZACIÓ DE LA NOVA LINIA D'ENLLUMENAT. INCLOU TAXES I VISATS.	798,63	€
			Sense descomposició	798,63000	€
P-29	FDH2UJN3	PA	PARTIDA ALÇADA A JUSTIFICAR D'INSPECCIÓ AMB CÀMERA TV-VÍDEO DE LA XARXA DE SANEJAMENT.	410,12	€
			Sense descomposició	410,12000	€
P-30	FQ10LL01	U	BANC MODEL BILATERAL - TIPUS M-03 SUBMINISTRE I COL·LOCACIÓ DE BANC MODEL BILATERAL DE URBIDERMIS-SANTA & COLE DE 0,60M DE LONGITUD AMB RESPATLLER I BRAÇOS. BANC D'ALINEACIÓ DE GRAN VARIABILITAT COMPOSITIVA, AMB ESTRUCTURA DE PLATINA DOBLEGADA D'ACER CLASSE 1 DE 8 MM, L'ESTRUCTURA SUPORT GALVANITZADA EN CALENT (90MICRAS UNE-EN-ISO1461) I LES ALTRES AMB PROTECCIÓ ANTIOXIDANT, TOTES ELLES ACABADES PINTADES COLOR GRIS FOSC. SEIENT I RESPATLLER COMPOST PER 10 LLISTONS, 2 DE SECCIÓ TRAPEZOÏDAL DE 3 / 4X12CM EN ELS EXTREMS I 8 RECTANGULARS DE 4X6CM, DE FUSTA MASSISSA TROPICAL AMB CERTIFICACIÓ FSC® 100% TRACTADA AMB OLI MONOCAPA. ELS CARGOLS DE FIXACIÓ DELS LLISTONS ÉS D'ACER INOXIDABLE A2 (AISI304). EL BANC DE 0,60M TÉ ELS BRAÇOS SOLDATS A LES ESTRUCTURES SUPORT DELS LLISTONS. EL BANC ES FIXA MITJANÇANT DOS CARGOLS PER ESTRUCTURA D'ACER AMB PROTECCIÓ ANTIOXIDANT I FIXATS MITJANÇANT TACS MECÀNICS. EL BANC ES LLIURA DESMUNTAT, ELS LLISTONS AMB ELS BRAÇOS EN UNA CAIXA DE CARTRÓ I LES ESTRUCTURES I ELS CARGOLS EN UNA ALTRA. S'ADJUNTEN LES INSTRUCCIONS D'INSTAL·LACIÓ I MUNTATGE. NO REQUEREIX MANTENIMENT FUNCIONAL, LLEVAT QUE ES VULGUI CONSERVAR EL COLOR ORIGINAL DE LA FUSTA. TRANSPORT, MUNTATGE I INSTAL·LACIÓ INCLÒS. PES: 52KG.	686,91	€
			Altres conceptes	686,91000	€
P-31	FQ10LL02	U	BANC MODEL BILATERAL - TIPUS M-01 SUBMINISTRE I COL·LOCACIÓ DE BANC MODEL BILATERAL DE URBIDERMIS-SANTA & COLE D'1 TRAM I 1,60M DE LONGITUD AMB RESPATLLER I BRAÇOS. BANC D'ALINEACIÓ DE GRAN VARIABILITAT COMPOSITIVA, AMB ESTRUCTURA DE PLATINA DOBLEGADA D'ACER CLASSE 1 DE 8 MM, L'ESTRUCTURA SUPORT GALVANITZADA EN CALENT (90MICRAS UNE-EN-ISO1461) I LES ALTRES AMB PROTECCIÓ ANTIOXIDANT, TOTES ELLES ACABADES PINTADES COLOR GRIS FOSC. SEIENT I RESPATLLER COMPOST PER 10 LLISTONS, 2 DE SECCIÓ TRAPEZOÏDAL DE 3 / 4X12CM EN ELS EXTREMS I 8 RECTANGULARS DE 4X6CM, DE FUSTA MASSISSA TROPICAL AMB CERTIFICACIÓ FSC® 100% TRACTADA AMB OLI MONOCAPA. EN ALINEACIÓ DELS BANCS COMPARTeixEN UNA ESTRUCTURA I AQUESTES SEMPRE S'INSTAL·LEN DISTANCIADES DE 151CM. ELS CARGOLS DE FIXACIÓ DELS LLISTONS ÉS D'ACER INOXIDABLE A2 (AISI304). EL BANC D'1 TRAM AMB RESPATLLER INCORPORA DOS BRAÇOS EN ELS EXTREMS, FIXATS A L'ESTRUCTURA SUPORT. EL BANC ES FIXA MITJANÇANT DOS CARGOLS PER ESTRUCTURA D'ACER AMB PROTECCIÓ ANTIOXIDANT I FIXATS MITJANÇANT TACS MECÀNICS. EL BANC ES LLIURA DESMUNTAT, ELS LLISTONS EN UNA CAIXA DE CARTRÓ I LES ESTRUCTURES, BRAÇOS I ELS CARGOLS EN UNA ALTRA. S'ADJUNTEN LES INSTRUCCIONS D'INSTAL·LACIÓ I MUNTATGE. NO REQUEREIX MANTENIMENT FUNCIONAL, LLEVAT QUE ES VULGUI CONSERVAR EL COLOR ORIGINAL DE LA FUSTA. TRANSPORT, MUNTATGE I INSTAL·LACIÓ INCLÒS. PES: 61KG. PER A MÉS INFORMACIÓ CONSULTAR WWW.URBIDERMIS.COM	987,57	€

QUADRE DE PREUS NÚMERO 2

Pàg.: 7

NÚMERO	CODI	UA	DESCRIPCIÓ	PREU	
	BQ10LL02	U	SUBMINISTREDE BANC MODEL BILATERAL DE URBIDERMIS-SANTA & COLE D'1 TRAM I 1,60M DE LONGITUD AMB RESPATLLER I BRAÇOS. BANC D'ALINEACIÓ DE GRAN VARIABILITAT COMPOSITIVA, AMB ESTRUCTURA DE PLATINA DOBLEGADA D'ACER CLASSE 1 DE 8 MM, L'ESTRUCTURA SUPORT GALVANITZADA EN CALENT (90MICRAS UNE-EN-ISO1461) I LES ALTRES AMB PROTECCIÓ ANTIOXIDANT, TOTES ELLES ACABADES PINTADES COLOR GRIS FOSC. SEIENT I RESPATLLER COMPOST PER 10 LLISTONS, 2 DE SECCIÓ TRAPEZOÏDAL DE 3 / 4X12CM EN ELS EXTREMS I 8 RECTANGULARS DE 4X6CM, DE FUSTA MASSISSA TROPICAL AMB CERTIFICACIÓ FSC® 100% TRACTADA AMB OLI MONOCAPA. EN ALINEACIÓ DELS BANCS COMPARTeixEN UNA ESTRUCTURA I AQUESTES SEMPRE S'INSTAL·LEN DISTANCIADES DE 151CM. ELS CARGOLS DE FIXACIÓ DELS LLISTONS ÉS D'ACER INOXIDABLE A2 (AISI304). EL BANC D'1 TRAM AMB RESPATLLER INCORPORA DOS BRAÇOS EN ELS EXTREMS, FIXATS A L'ESTRUCTURA SUPORT. EL BANC ES FIXA MITJANÇANT DOS CARGOLS PER ESTRUCTURA D'ACER AMB PROTECCIÓ ANTIOXIDANT I FIXATS MITJANÇANT TACS MECÀNICS. EL BANC ES LLIURA DESMUNTAT, ELS LLISTONS EN UNA CAIXA DE CARTRÓ I LES ESTRUCTURES, BRAÇOS I ELS CARGOLS EN UNA ALTRA. S'ADJUNTEN LES INSTRUCCIONS D'INSTAL·LACIÓ I MUNTATGE. NO REQUEREIX MANTENIMENT FUNCIONAL, LLEVAT QUE ES VULGUI CONSERVAR EL COLOR ORIGINAL DE LA FUSTA.	939,57000	€
			Altres conceptes	48,00000	€
P-32	FQ10LL03	U	BANC MODEL BILATERAL - TIPUS M-02 SUBMINISTRE I COL·LOCACIÓ DE BANC MODEL BILATERAL DE URBIDERMIS-SANTA & COLE DE 2 TRAMS I 3,12M DE LONGITUD AMB I SENSE RESPATLLER I BRAÇ. BANC D'ALINEACIÓ DE GRAN VARIABILITAT COMPOSITIVA, AMB ESTRUCTURA DE PLATINA DOBLEGADA D'ACER CLASSE 1 DE 8 MM, L'ESTRUCTURA SUPORT GALVANITZADA EN CALENT (90MICRAS UNE-EN-ISO1461) I LES ALTRES AMB PROTECCIÓ ANTIOXIDANT, TOTES ELLES ACABADES PINTADES COLOR GRIS FOSC. SEIENT AMB RESPATLLER COMPOST PER 10 LLISTONS I SEIENT SENSE RESPATLLER COMPOST PER 8 LLISTONS, 2 DE SECCIÓ TRAPEZOÏDAL DE 3 / 4X12CM EN ELS EXTREMS I 8/6 RECTANGULARS DE 4X6CM, DE FUSTA MASSISSA TROPICAL AMB CERTIFICACIÓ FSC® 100% TRACTADA AMB OLI MONOCAPA. EN ALINEACIÓ DELS BANCS COMPARTeixEN UNA ESTRUCTURA I AQUESTES SEMPRE S'INSTAL·LEN DISTANCIADES DE 151CM. ELS CARGOLS DE FIXACIÓ DELS LLISTONS ÉS D'ACER INOXIDABLE A2 (AISI304). EL TRAM AMB SUPORT INCORPORA UN BRAÇ A L'EXTREM, FIXAT A L'ESTRUCTURA SUPORT. EL BANC ES FIXA MITJANÇANT DOS CARGOLS PER ESTRUCTURA D'ACER AMB PROTECCIÓ ANTIOXIDANT I FIXATS MITJANÇANT TACS MECÀNICS. EL BANC ES LLIURA DESMUNTAT, ELS LLISTONS EN UNA CAIXA DE CARTRÓ I LES ESTRUCTURES, BRAÇ I ELS CARGOLS EN UNA ALTRA. S'ADJUNTEN LES INSTRUCCIONS D'INSTAL·LACIÓ I MUNTATGE. NO REQUEREIX MANTENIMENT FUNCIONAL, LLEVAT QUE ES VULGUI CONSERVAR EL COLOR ORIGINAL DE LA FUSTA. TRANSPORT, MUNTATGE I INSTAL·LACIÓ INCLÒS. PES: 110 KG. PER A MÉS INFORMACIÓ CONSULTAR WWW.URBIDERMIS.COM	1.527,37	€
	BQ10LL03	U	BANC MODEL BILATERAL DE URBIDERMIS-SANTA & COLE DE 2 TRAMS I 3,12M DE LONGITUD AMB I SENSE RESPATLLER I BRAÇ. BANC D'ALINEACIÓ DE GRAN VARIABILITAT COMPOSITIVA, AMB ESTRUCTURA DE PLATINA DOBLEGADA D'ACER CLASSE 1 DE 8 MM, L'ESTRUCTURA SUPORT GALVANITZADA EN CALENT (90MICRAS UNE-EN-ISO1461) I LES ALTRES AMB PROTECCIÓ ANTIOXIDANT, TOTES ELLES ACABADES PINTADES COLOR GRIS FOSC. SEIENT AMB RESPATLLER COMPOST PER 10 LLISTONS I SEIENT SENSE RESPATLLER COMPOST PER 8 LLISTONS, 2 DE SECCIÓ TRAPEZOÏDAL DE 3 / 4X12CM EN ELS EXTREMS I 8/6 RECTANGULARS DE 4X6CM, DE FUSTA MASSISSA TROPICAL AMB CERTIFICACIÓ FSC® 100% TRACTADA AMB OLI MONOCAPA. EN ALINEACIÓ DELS BANCS COMPARTeixEN UNA ESTRUCTURA I AQUESTES SEMPRE S'INSTAL·LEN DISTANCIADES DE 151CM. ELS CARGOLS DE FIXACIÓ DELS LLISTONS ÉS D'ACER INOXIDABLE A2 (AISI304). EL TRAM AMB SUPORT INCORPORA UN BRAÇ A L'EXTREM, FIXAT A L'ESTRUCTURA SUPORT. EL BANC ES FIXA MITJANÇANT DOS CARGOLS PER ESTRUCTURA D'ACER AMB PROTECCIÓ ANTIOXIDANT I FIXATS MITJANÇANT TACS MECÀNICS. EL BANC ES LLIURA DESMUNTAT, ELS LLISTONS EN UNA CAIXA DE CARTRÓ I LES ESTRUCTURES, BRAÇ I ELS CARGOLS EN UNA ALTRA. S'ADJUNTEN LES INSTRUCCIONS D'INSTAL·LACIÓ I MUNTATGE. NO REQUEREIX MANTENIMENT FUNCIONAL, LLEVAT QUE ES VULGUI CONSERVAR EL COLOR ORIGINAL DE LA FUSTA. TRANSPORT, MUNTATGE I INSTAL·LACIÓ INCLÒS. PES: 110 KG. PER A MÉS INFORMACIÓ CONSULTAR WWW.URBIDERMIS.COM	1.469,48000	€
			Altres conceptes	57,89000	€
P-33	FQ10LL04	U	PAPERERA MODEL MAYA - TIPUS M-04 SUBMINISTRE I COL·LOCACIÓ DE PAPERERA MODEL MAYA DE URBIDERMIS SANTA & COLE, D'ACER INOXIDABLE AISI 316 ACABADA ELECTROPULIDA AMB PANY. COS DE PLANXA DEPLOYÉ D'ACER INOXIDABLE AISI 304 ACABAT ELECTROPULIDA. CUBETA CILÍNDRICA DE 60L. L'ELEMENT ES FIXA I S'ANIVELLA MITJANÇANT TRES PEUS DE VARETA ROSCADA INTRODUÏTS EN ORIFICIS REALITZATS EN EL PAVIMENT, OMLPRTS	680,84	€

QUADRE DE PREUS NÚMERO 2

Pàg.: 8

NÚMERO	CODI	UA	DESCRIPCIÓ	PREU	
	BQ10LL04	U	AMB RESINA EPOXI, CIMENT RÀPID O SIMILAR. L'ELEMENT ES SUBMINISTRA MUNTAT I EMBALAT. TRANSPORT, MUNTATGE I INSTAL·LACIÓ INCLÒS. NO REQUEREIX MANTENIMENT, LLEVAT NETEJA I BUIDATGE PERIÒDIC	650,18000	€
			Altres conceptes	30,66000	€
P-34	FQ10LL05	U	BANC IN SITU SUBMINISTRE I COL·LOCACIÓ DE BANC DE 1,200 M DE LONGITUD SENSE RESPATLLER. BANC D'ALINEACIÓ DE GRAN VARIABILITAT COMPOSITIVA, AMB ESTRUCTURA DE PLATINA DOBLEGADA D'ACER CLASSE 1 DE 8 MM, L'ESTRUCTURA SUPORT GALVANITZADA EN CALENT (90MICRAS UNE-EN-ISO1461) I LES ALTRES AMB PROTECCIÓ ANTIOXIDANT, TOTES ELLES ACABADES PINTADES COLOR GRIS FOSC. SEIENT AMB RESPATLLER COMPOST PER 10 LLISTONS I SEIENT SENSE RESPATLLER COMPOST PER 8 LLISTONS, 2 DE SECCIÓ TRAPEZOÏDAL DE 3 / 4X12CM EN ELS EXTREMS I 8/6 RECTANGULARS DE 4X6CM, DE FUSTA MASSISSA TROPICAL AMB CERTIFICACIÓ FSC® 100% TRACTADA AMB OLI MONOCAPA. EN ALINEACIÓ DELS BANCS COMPARTeixEN UNA ESTRUCTURA I AQUESTES SEMPRE S'INSTAL·LEN DISTANCIADES DE 151CM. ELS CARGOLS DE FIXACIÓ DELS LLISTONS ÉS D'ACER INOXIDABLE A2 (AISI304). EL TRAM AMB SUPORT INCORPORA UN BRAÇ A L'EXTREM, FIXAT A L'ESTRUCTURA SUPORT. EL BANC ES FIXA MITJANÇANT DOS CARGOLS PER ESTRUCTURA D'ACER AMB PROTECCIÓ ANTIOXIDANT I FIXATS MITJANÇANT TACS MECÀNICS. EL BANC ES LLIURA DESMUNTAT, ELS LLISTONS EN UNA CAIXA DE CARTRÓ I LES ESTRUCTURES, BRAÇ I ELS CARGOLS EN UNA ALTRA. S'ADJUNTEN LES INSTRUCCIONS D'INSTAL·LACIÓ I MUNTATGE. NO REQUEREIX MANTENIMENT FUNCIONAL, LLEVAT QUE ES VULGUI CONSERVAR EL COLOR ORIGINAL DE LA FUSTA. TRANSPORT, MUNTATGE I INSTAL·LACIÓ INCLÒS. PES: 110 KG. PER A MÉS INFORMACIÓ CONSULTAR WWW.URBIDERMIS.COM	701,49	€
	BQ10LL05	U	BANC IN SITU SUBMINISTRE I COL·LOCACIÓ DE BANC DE 1,200 M DE LONGITUD SENSE RESPATLLER.	643,60000	€
			Altres conceptes	57,89000	€
P-35	FR66244B	U	PLANTACIÓ D'ARBUST O ARBRE DE PETIT FORMAT EN CONTENIDOR DE 5 A 10 L, EXCAVACIÓ DE CLOT DE PLANTACIÓ DE 45X45X30 CM AMB MITJANS MANUALS, EN UN PENDENT INFERIOR AL 35 %, REBLERT DEL CLOT AMB TERRA VEGETAL CONTEMPLADA EN UNA PARTIDA A PART.	8,19	€
	B0111000	M3	AIGUA	0,01884	€
			Altres conceptes	8,17116	€
P-36	FRI3447M	M2	MALLA ANTIHERBES DE POLIPROPILÈ , FIXADA AMB GRAPES D'ACER CORRUGAT EN FORMA D'U, DE 10 MM DE DIÀMETRE I DE 20-10-20 CM, AMB UNA DENSITAT DE 3 U/M2 I AMB PART PROPORCIONAL DE RASA SUPERIOR DE FIXACIÓ	2,52	€
	BRI320P1	M2	MALLA ANTIHERBES DE POLIPROPILÈ	1,02350	€
			Altres conceptes	1,49650	€
P-37	FRI570UR	U	EQUIP PER A CADA EXEMPLAR. DE 4 TUBS DE AIREACIÓ CORRUGAT DE DIÀMETRE 50 MM TIPUS TP, RETENEDORS D'HUMITAT.	51,67	€
			Sense descomposició	51,67000	€
P-38	FRZ22823	U	ASPRATGE DOBLE D'ARBRE MITJANÇANT 2 ROLLS DE FUSTA DE PI TRACTADA EN AUTOCLAU DE SECCIÓ CIRCULAR, DE 8CM DE DIÀMETRE I 2,5 M DE LLARGÀRIA, CLAVAT AL FONS DEL FORAT DE PLANTACIÓ 30 CM, I AMB 2 ABRAÇADORES REGULABLES DE GOMA O CAUTXÚ. FUSTA AMB CERTIFICACIÓ DE GESTIÓ FORESTAL SOSTENIBLE FSC O PEFC. SEGONS PLEC DE PRESCRIPCIONS TÈCNiques PER AL DISSENY, EXECUCIÓ I MANTENIMENT D'OBRA NOVA DE JARDINERIA DE PARCS I JARDINS DE BARCELONA, INSTITUT MUNICIPAL	22,72	€

QUADRE DE PREUS NÚMERO 2

Pàg.: 9

NÚMERO	CODI	UA	DESCRIPCIÓ	PREU
	BRZ22510	U	ABRAÇADORA REGULABLE DE GOMA O CAUTXÚ PER A ASPRATGES	0,68000 €
	BRZ21820	U	ESTACA DE FUSTA DE PI TRACTADA EN AUTOCLAU, DE SECCIÓ CIRCULAR, DE 8 CM DE DIÀMETRE I 2,5 M DE LLARGÀRIA	9,64000 €
			Altres conceptes	12,40000 €
P-39	FRZ82B00	U	MANTENIMENT DE L'ENJARDINAMENT (INCLÒS ARBRAT VIARI) DURANT L'ANY DE GARANTIA. INCLOU TOTES LES OPERACIONS DE MANTENIMENT NECESSÀRIES PERQUÈ LA ZONA ENJARDINADA ES MANTINGUI EN PERFECTE ESTAT. SEGONS EL PLEC DE PRESCRIPCIONS TÈCNiques PER AL DISSENY, EXECUCIÓ I MANTENIMENT D'OBRA NOVA DE JARDINERIA DE PARCS I JARDINS DE BARCELONA, INSTITUT MUNICIPAL I, EN TOTS ELS CASOS, SÓN D'APLICACIÓ LES NTJ (NORMES TECNOLÒGIQUES DE JARDINERIA I PAISATGISME) DEL COL·LEGI OFICIAL D'ENGINYERS TÈCNICS AGRÍCOLES DE CATALUNYA, ACTUALMENT FUNDACIÓ DE LA JARDINERIA I EL PAISATGE	281,88 €
			Altres conceptes	281,88000 €
P-40	G7Z4221V	M2	REFORÇ LINEAL DE MEMBRANA AMB UNA LÀMINA DE PVC FLEXIBLE, RESISTENT A LA INTEMPÈRIE, AMB ARMADURA DE VEL DE FIBRA DE VIDRE, FIXADA AL SUPORT AMB ADHESIU DE FORMULACIÓ ESPECÍFICA	23,93 €
	B0906000	KG	ADHESIU DE PVC	2,13150 €
	B7422CVF	M2	LÀMINA DE PVC FLEXIBLE RESISTENT A LA INTEMPÈRIE DE GRUIX 1,2 MM I AMB ARMADURA DE VEL DE FIBRA DE VIDRE	6,51200 €
			Altres conceptes	15,28650 €
P-41	H6AF2112	M	TANCA PROVISIONAL DE PROTECCIÓ DEL PARTERRE FORMADA PER TANCA DE MALLA METÀL·LICA PLASTIFICADA DE COLOR VERD DE 150 CM D'ALÇADA AMB PALS TORNEJATS DE FUSTA DE DIÀMETRE 10 CM CLAVATS AL SÒL. COL·LOCADA SEGON D.F. I CRITERI PARC I JARDINS, FINS QUE LA VEGETACIÓ ARRELI, CONSOLIDI I FACI COBERTURA. L'APROVACIÓ DE TREURE EL TANCAMENT SERÀ DE PARCS I JARDINS.	24,73 €
	B1Z6AF0A	U	DADO DE HORMIGÓN DE 38 KG PARA PIE DE VALLA MÓVIL DE MALLA DE ACERO Y PARA 20 USOS, PARA SEGURIDAD Y SALUD	0,03900 €
	B1Z6211X	M	TANCA PROVISIONAL DE MELLA METÀL·LICA PLASTIFICADA DE 150 CM D'ALÇADA DE COLOR VERD AMB PALS TORNEJATS DE FUSTA DE DIÀMETRE 10 CM CLAVATS AL SÒL.	23,11100 €
			Altres conceptes	1,58000 €
P-42	HRE22100	U	PROTECCIÓ INDIVIDUAL DE TRONC D'ARBRE DE PERÍMETRE APROXIMAT ENTRE 95 I 125 CM, AMB ESTRUCTURA DE FUSTES LLIGADES ENTRE SI AMB FILFERRO, DE 2 M D'ALÇÀRIA MÍNIMA, COL·LOCADES SOBRE MATERIAL AMB FUNCIO D'ENCONXAT, AMB EL DESMUNTATGE INCLÒS	35,67 €
	B1Z0A010	KG	FILFERRO ACER GALVANITZAT, PER A SEURETAT I SALUT	0,91000 €
	B1Z73100	M2	PLANXA DE POLIESTIRÈ EXPANDIT EPS SEGONS, UNE-EN 13163 DE 10 MM DE GRUIX, DE 30 KPA DE TENSIO A LA COMPRESSIÓ, DE 0,2 M2.K/W DE RESISTÈNCIA TÈRMICA, AMB UNA CARA LLISA I CANTELL LLIS, PER A SEURETAT I SALUT	0,62400 €
	B1Z0D300	M3	LLATA DE FUSTA DE PI, PER A SEURETAT I SALUT	12,73536 €
			Altres conceptes	21,40064 €
P-43	P2146-DJ26	M2	DEMOLICIÓ DE PAVIMENT DE FORMIGÓ, DE FINS A 20 CM DE GRUIX I FINS A 0,6 M D'AMPLÀRIA AMB RETROEXCAVADORA AMB MARTELL TRENCADOR I CÀRREGA SOBRE CAMIÓ	13,54 €
			Altres conceptes	13,54000 €
P-44	P214R-8GW	M2	ENDERROC DE PARET DE MAÓ CALAT DE 15 CM DE GRUIX, AMB RETROEXCAVADORA MITJANA I CÀRREGA MECÀNICA I MANUAL DE RUNES SOBRE CAMIÓ	1,73 €
			Altres conceptes	1,73000 €
P-45	P21R0-92HN	U	TALA CONTROLADA CISTELLA MECÀNICA D'ARBRE < 6 M D'ALÇÀRIA, ARRENCANT LA SOCA, APLEC DE LA BROSSA GENERADA I CÀRREGA SOBRE CAMIÓ GRUA AMB PINÇA, I TRANSPORT DE LA MATEIXA A PLANTA DE COMPOSTATGE (NO MÉS LLUNY DE 20 KM)	110,32 €

QUADRE DE PREUS NÚMERO 2

Pàg.: 10

NÚMERO	CODI	UA	DESCRIPCIÓ	PREU
	B2RA-28U0	T	DEPOSICIÓ CONTROLADA EN PLANTA DE COMPOSTAGE DE RESIDUS VEGETALS NETS NO PERILLOSOS AMB UNA DENSITAT 0,5 T/M3, PROCEDENTS DE PODA O SEGA, AMB CODI 200201 SEGONS LA LLISTA EUROPEA DE RESIDUS (ORDEN MAM/304/2002)	4,22800 €
	B2RA-28TX	T	DEPOSICIÓ CONTROLADA EN PLANTA DE COMPOSTAGE DE RESIDUS DE TRONCS I SOQUES NO PERILLOSOS AMB UNA DENSITAT 0,9 T/M3, PROCEDENTS DE PODA O SEGA, AMB CODI 200201 SEGONS LA LLISTA EUROPEA DE RESIDUS (ORDEN MAM/304/2002)	15,50340 €
			Altres conceptes	90,58860 €
P-46	P2217-55T8	M3	EXCAVACIÓ PER A REBAIX EN TERRENY COMPACTE (SPT 20-50), REALITZADA AMB PALA EXCAVADORA I CÀRREGA DIRECTA SOBRE CAMIÓ	3,12 €
			Altres conceptes	3,12000 €
P-47	P221C-DYZN	M3	EXCAVACIÓ DE RASA DE FINS A 1 M D'AMPLÀRIA I FINS A 2 M DE FONDÀRIA, EN TERRENY COMPACTE, AMB RETROEXCAVADORA I CÀRREGA MECÀNICA DEL MATERIAL EXCAVAT	8,91 €
			Altres conceptes	8,91000 €
P-48	P2250-FIV1	M2	COMPACTACIÓ DEL TERRENY NATURAL FINS A 30 CM DE PROFUNDITAT, AMB MITJANS MECÀNICS	1,65 €
			Altres conceptes	1,65000 €
P-49	P2258-DRN8	M3	TERRAPLENAT I PICONATGE MECÀNICS AMB TERRES ADEQUADES PROCEDENTS DE LA MATEIXA OBRA, EN TONGADES DE FINS A 25 CM, AMB UNA COMPACTACIÓ DEL 95% DEL PM	3,30 €
			Altres conceptes	3,30000 €
P-50	P22D1-DGO	M2	NETEJA I ESBROSSADA DEL TERRENY REALITZADA AMB PALA CARREGADORA I CÀRREGA MECÀNICA SOBRE CAMIÓ	0,52 €
			Altres conceptes	0,52000 €
P-51	P241-FIQO	M3	TRANSPORT DE TERRES NO CONTAMINADES PER A REUTILITZAR DINS DE L'OBRA, AMB CAMIÓ DE 7 T I TEMPS D'ESPERA PER A LA CÀRREGA AMB MITJANS MECÀNICS, AMB UN RECORREGUT DE MÉS DE 2 I FINS A 5 KM	3,10 €
			Altres conceptes	3,10000 €
P-52	P2A0-4ILK	M3	SUBMINISTRAMENT DE TERRA ADEQUADA D'APORTACIÓ	5,29 €
	B03E-05OE	M3	TERRA ADEQUADA	5,29000 €
			Altres conceptes	0,00000 €
P-53	P320-D6XT	KG	ARMADURA PER A MURS DE CONTENCIÓ AP500 SD EN BARRES DE DIÀMETRE COM A MÀXIM 16 MM, D'ACER EN BARRES CORRUGADES B500SD DE LÍMIT ELÀSTIC >= 500 N/MM2	1,40 €
	B0AM-078F	KG	FILFERRO RECUIT DE DIÀMETRE 1,3 MM	0,00702 €
			Altres conceptes	1,39298 €
P-54	P322-D76S	M2	MUNTATGE I DESMUNTATGE D'UNA CARA D'ENCOFRAT AMB PLAFÓ METÀL·LIC DE 60X50 CM, PER A MURS DE CONTENCIÓ DE BASE RECTILÍNEA ENCOFRATS A DUES CARES, D'UNA ALÇÀRIA <= 3 M, PER A DEIXAR EL FORMIGÓ VIST	25,01 €
	B0AK-07AS	KG	CLAU ACER	0,12890 €
	B0D21-07OY	M	TAULÓ DE FUSTA DE PI PER A 10 USOS	0,46478 €
	B062-07PL	CU	PUNTAL METÀL·LIC I TELESCÒPIC PER A 3 M D'ALÇÀRIA I 150 USOS	0,43228 €
	B0D80-0CNP	M2	PLAFÓ METÀL·LIC DE 50X60 CM PER A 20 USOS	2,81991 €
	B0DZ1-0ZLZ	L	DESENCOFRANT	0,23300 €
	B0DZ5-0F6P	U	PART PROPORCIONAL D'ELEMENTS AUXILIARS PER A PLAFONS METÀL·LICS, DE 50X60 CM	0,27000 €
			Altres conceptes	20,66113 €
P-55	P324-DNI9	M3	FORMIGÓ PER A MURS DE CONTENCIÓ HA-30/B/20/IIA+QA DE CONSISTÈNCIA TOVA I GRANDÀRIA MÀXIMA DEL GRANULAT 20 MM I ABOCAT AMB BOMBA	107,12 €

QUADRE DE PREUS NÚMERO 2

Pàg.: 11

NÚMERO	CODI	UA	DESCRIPCIÓ	PREU	
	B06E-1103	M3	FORMIGÓ HA-30/B/20/IIA+QA DE CONSISTÈNCIA TOVA, GRANDÀRIA MÀXIMA DEL GRANULAT 20 MM, AMB >= 325 KG/M3 DE CIMENT, APTÉ PER A CLASSE D'EXPOSICIÓ IIA+QA	84,15585	€
			Altres conceptes	22,96415	€
P-56	P352-4S3J	M3	FONAMENT DE FORMIGÓ ARMAT HA-30/B/20/IIIB ABOCAT AMB BOMBA, ARMAT AMB 40 KG/M3 D'ARMADURA AP500 S D'ACER EN BARRES CORRUGADES I ENCOFRAT AMB UNA QUANTIA D'1 M2/ M3	173,05	€
			Altres conceptes	173,05000	€
P-57	P923-3EDB	M3	SUBBASE DE FORMIGÓ HM-20/P/20/I, DE CONSISTÈNCIA PLÀSTICA I GRANDÀRIA MÀXIMA DEL GRANULAT 20 MM, ABOCAT DES DE CAMIÓ AMB ESTESA I VIBRAT MANUAL, AMB ACABAT REGLEJAT	75,82	€
	B06E-12C5	M3	FORMIGÓ HM-20/P/20/I DE CONSISTÈNCIA PLÀSTICA, GRANDÀRIA MÀXIMA DEL GRANULAT 20 MM, AMB >= 200 KG/M3 DE CIMENT, APTÉ PER A CLASSE D'EXPOSICIÓ I	62,18100	€
			Altres conceptes	13,63900	€
P-58	P92A-DX8D	M3	SUBBASE DE TOT-U ARTIFICIAL, AMB ESTESA I PICONATGE DEL MATERIAL AL 95% DEL PM	22,72	€
	B011-05ME	M3	AIGUA	0,07200	€
	B03F-05NW	M3	TOT-U ARTIFICIAL	16,66350	€
			Altres conceptes	5,98450	€
P-59	P93M-330L	M2	PAVIMENT TIPUS - P-01 - SOLERA DE FORMIGÓ AMB ÀRID DE CANTELL RODAT SOLERA DE FORMIGÓ AMB ÀRID DE CANTELL RODAT DE HA-25/B/20/IIA, DE CONSISTÈNCIA TOVA I GRANDÀRIA MÀXIMA DEL GRANULAT 20 MM AMB ADDITIU HIDRÒFUG, DE GRUIX 15 CM, ABOCAT AMB BOMBA	27,48	€
	B06E-1119	M3	FORMIGÓ HA-25/B/20/IIA DE CONSISTÈNCIA TOVA, GRANDÀRIA MÀXIMA DEL GRANULAT 20 MM, AMB >= 275 KG/M3 DE CIMENT, ADDITIU HIDRÒFUG, APTÉ PER A CLASSE D'EXPOSICIÓ IIA	10,49673	€
			Altres conceptes	16,98327	€
P-60	P9B8-H97X	M2	PAVIMENT TIPUS - P-03 - PAVIMENT PEDRA GRANÍTICA PAVIMENT DE PEDRA GRANÍTICA, DEIXADA DE SERRA, DE DIMENSIONS 20X40X5 CM DE GRUIX, COL·LOCADA AMB MORTER DE CIMENT 1:6, ELABORAT A L'OBRA	108,03	€
	B0G2-H4OR	M2	PAVIMENT DE PEDRA GRANÍTICA, DEIXADA DE SERRA, DE 40 MM DE GRUIX	81,97000	€
			Altres conceptes	26,06000	€
P-61	P9D1-6FKE	M2	PAVIMENT TIPUS P-02 - LLAMBORDA CERÀMICA KLINKER PAVIMENT DE LLAMBORDÍ CERÀMIC KLINKER DE FORMA RECTANGULAR DE 10X20 CM I 5 CM DE GRUIX, COL·LOCAT I REJUNTAT AMB MORTER DE CIMENT 1:6	41,74	€
	B9D0-1BP5	M2	LLAMBORDÍ CERÀMIC DE FORMA RECTANGULAR DE 10 X 20 CM I 5 CM DE GRUIX	16,73820	€
			Altres conceptes	25,00180	€
P-62	PD31-5600	U	PERIÓ SIFÒNIC I TAPA REGISTRABLE, DE 90X90X140 CM DE MIDES INTERIORS, AMB PARET DE 15 CM DE GRUIX DE MAÓ CALAT DE 290X140X100 MM, ARREBOSSADA I LLISCADA PER DINS AMB MORTER 1:8, SOBRE SOLERA DE FORMIGÓ EN MASSA DE 10 CM I AMB TAPA PREFABRICADA DE FORMIGÓ ARMAT	201,80	€
	B0F1A-075F	U	MAÓ CALAT, DE 290X140X100 MM, PER A REVESTIR, CATEGORIA I, HD, SEGONS LA NORMA UNE-EN 771-1	14,40000	€
	B055-067M	T	CIMENT PÒRTLAND AMB FILLER CALCARI CEM II/B-L 32,5 R SEGONS UNE-EN 197-1, EN SACS	0,48645	€
	BD34-2043	U	TAPA PREFABRICADA DE FORMIGÓ ARMAT DE 70X70X6 CM	23,76000	€
	B011-05ME	M3	AIGUA	0,00360	€
	B06E-12C5	M3	FORMIGÓ HM-20/P/20/I DE CONSISTÈNCIA PLÀSTICA, GRANDÀRIA MÀXIMA DEL GRANULAT 20 MM, AMB >= 200 KG/M3 DE CIMENT, APTÉ PER A CLASSE D'EXPOSICIÓ I	5,92200	€

QUADRE DE PREUS NÚMERO 2

Pàg.: 12

NÚMERO	CODI	UA	DESCRIPCIÓ	PREU	
	B07F-0LT8	M3	MORTER DE CIMENT PÒRTLAND AMB FILLER CALCARI CEM II/B-L I SORRA, AMB 200 KG/M3 DE CIMENT, AMB UNA PROPORCIÓ EN VOLUM 1:8 I 2,5 N/MM2 DE RESISTÈNCIA A COMPRESSIÓ, ELABORAT A L'OBRA	6,34583	€
			Altres conceptes	150,88212	€
P-63	PD5B-5V00	M	SUBMINISTRAMENT I COL·LOCACIÓ DE CANAL DE FORMIGÓ POLÍMER, PER RECOLLIDA D'AIGÜES PLUVIALS, MODEL SELF300 DE ULMA O EQUIVALENT, AMPLÉ EXTERIOR 310 MM, AMPLÉ INTERIOR 250MM I ALÇÀRIA EXTERIOR 185MM. 2 UN. DE REIXA DE FOSA DÚCTIL NERVADA, MODEL FNX250UCCM, AMB CLASSE DE CÀRREGA C-250, SEGONS NORMA EN-1433. SISTEMA DE FIXACIÓ CANAL - REIXA MITJANÇANT 2 CANCEL·LEU I 2 CARGOLS PER ML. TOTALMENT INSTAL·LAT, FINIS I TOT P.P. D'EXCAVACIÓ, COMPACTAT I ENCOFRAT SI FOS NECESSARI, JUNTES DE DILATACIÓ, PETIT MATERIAL I MITJANS AUXILIARS, S / NORMA ISS-53 I EHE-08. REBUDA AMB FORMIGÓ HM-25 / P / 20 I AMB GRUIXOS LATERALS I BASE NO INFERIORS A 150 MM. INCLOU PEÇA PER A CONNEXIÓ A XARXA CLAVEGUERAM, SEGONS PLANOLS DE DETALL.	169,69	€
	BD5A-1400	M	CANAL DE FORMIGÓ POLÍMER, PER RECOLLIDA D'AIGÜES PLUVIALS, MODEL SELF300 DE ULMA O EQUIVALENT, AMPLÉ EXTERIOR 310 MM, AMPLÉ INTERIOR 250MM I ALÇÀRIA EXTERIOR 185MM. 2 UN. DE REIXA DE FOSA DÚCTIL NERVADA, MODEL FNX250UCCM, AMB CLASSE DE CÀRREGA C-250, SEGONS NORMA EN-1433. SISTEMA DE FIXACIÓ CANAL - REIXA MITJANÇANT 2 CANCEL·LEU I 2 CARGOLS PER ML. TOTALMENT INSTAL·LAT, FINIS I TOT P.P. D'EXCAVACIÓ, COMPACTAT I ENCOFRAT SI FOS NECESSARI, JUNTES DE DILATACIÓ, PETIT MATERIAL I MITJANS AUXILIARS, S / NORMA ISS-53 I EHE-08. REBUDA AMB FORMIGÓ HM-25 / P / 20 I AMB GRUIXOS LATERALS I BASE NO INFERIORS A 150MM. INCLOU PEÇA PER A CONNEXIÓ A XARXA CLAVEGUERAM, SEGONS PLANOLS DE DETALL.	145,25000	€
	B06E-12C5	M3	FORMIGÓ HM-20/P/20/I DE CONSISTÈNCIA PLÀSTICA, GRANDÀRIA MÀXIMA DEL GRANULAT 20 MM, AMB >= 200 KG/M3 DE CIMENT, APTÉ PER A CLASSE D'EXPOSICIÓ I	9,96673	€
			Altres conceptes	14,47327	€
P-64	PD77-79GR	M	CLAVEGUERÓ AMB TUB DE POLIPROPILÈ DE PARET TRICAPA PER A SANEJAMENT SENSE PRESSIÓ, DE DN 200 MM I DE SN 12 (12 KN/M2) DE RIGIDESA ANULAR, SOBRE SOLERA DE FORMIGÓ DE 15 CM DE GRUIX, LLIT DE SORRA DE 15 CM DE GRUIX I REBLERT AMB SORRA FINS A 30 CM PER SOBRE DEL TUB	88,60	€
	BDW2-1KC0	U	ACCESSORI GENÈRIC PER A TUB DE POLIPROPILÈ, D=200 MM	13,72140	€
	BD7B-12RG	M	TUB DE POLIPROPILÈ DE PARET TRICAPA PER A SANEJAMENT SENSE PRESSIÓ, DE DN 200 MM I DE SN 12 (12 KN/M2) DE RIGIDESA ANULAR, PER A UNIÓ ELÀSTICA AMB ANELLA ELASTOMÈRICA	30,88800	€
	B03L-05N5	T	SORRA DE PEDRERA DE 0 A 3,5 MM	11,51010	€
	B06E-12C5	M3	FORMIGÓ HM-20/P/20/I DE CONSISTÈNCIA PLÀSTICA, GRANDÀRIA MÀXIMA DEL GRANULAT 20 MM, AMB >= 200 KG/M3 DE CIMENT, APTÉ PER A CLASSE D'EXPOSICIÓ I	6,53197	€
	BDY2-1KCF	U	ELEMENT DE MUNTATGE PER A TUB DE POLIPROPILÈ, D=200 MM	0,90000	€
			Altres conceptes	25,04853	€
P-65	PD77-79H4	M	CLAVEGUERÓ AMB TUB DE POLIPROPILÈ DE PARET TRICAPA PER A SANEJAMENT SENSE PRESSIÓ, DE DN 250 MM I DE SN 8 (8 KN/M2) DE RIGIDESA ANULAR, SOBRE SOLERA DE FORMIGÓ DE 15 CM DE GRUIX, LLIT DE SORRA DE 15 CM DE GRUIX I REBLERT AMB SORRA FINS A 30 CM PER SOBRE DEL TUB.	101,50	€
	BD7B-12RR	m	TUB DE POLIPROPILÈ DE PARET TRICAPA PER A SANEJAMENT SENSE PRESSIÓ, DE DN 250 MM I DE SN 8 (8 KN/M2) DE RIGIDESA ANULAR, PER A UNIÓ ELÀSTICA AMB ANELLA ELASTOMÈRICA	38,29000	€
	BDY2-1KCG	U	ELEMENT DE MUNTATGE PER A TUB DE POLIPROPILÈ, D=250 MM	2,18000	€
	B03L-05N5	T	SORRA DE PEDRERA DE 0 A 3,5 MM	10,17900	€
	B06E-12C5	M3	FORMIGÓ HM-20/P/20/I DE CONSISTÈNCIA PLÀSTICA, GRANDÀRIA MÀXIMA DEL GRANULAT 20 MM, AMB >= 200 KG/M3 DE CIMENT, APTÉ PER A CLASSE D'EXPOSICIÓ I	6,96427	€
	BDW2-1KC1	U	ACCESSORI GENÈRIC PER A TUB DE POLIPROPILÈ, D=250 MM	18,38200	€
			Altres conceptes	25,50473	€
P-66	PDG2-6SFU	M	CANALITZACIÓ AMB DOS TUBS CORBABLES CORRUGATS DE POLIETILÈ DE 90 MM DE DIÀMETRE NOMINAL, DE DOBLE CAPA, I DAU DE RECOBRIMENT DE 40X30 CM AMB FORMIGÓ HM-20/P/20/I, FIL GUIA A CADA TUB, PART PROPORCIONAL D'ACCESSORIS	12,14	€

QUADRE DE PREUS NÚMERO 2

Pàg.: 13

NÚMERO	CODI	UA	DESCRIPCIÓ	PREU
			D'UNIÓ, SEPARADORS I OBTURADORS	
	BDG2-34UA	M	FIL GUIA PER A CONDUCTES DE CANALITZACIONS DE SERVEIS, DE NYLON, DE 5 MM DE GRUIX	0,28560 €
	BG2Q-1KTE	M	TUB CORBABLE CORRUGAT DE POLIETILÈ, DE DOBLE CAPA, LLISA LA INTERIOR I CORRUGADA L'EXTERIOR, DE 90 MM DE DIÀMETRE NOMINAL, AÏLLANT I NO PROPAGADOR DE LA FLAMA, RESISTÈNCIA A L'IMPACTE DE 20 J, RESISTÈNCIA A COMPRESSIÓ DE 450 N, PER A CANALITZACIONS SOTERRADES	3,38100 €
	BDG3-34IF	U	PART PROPORCIONAL DE SEPARADORS, CONECTORS I OBTURADORS DE CANALITZACIONS DE SERVEIS DE 90 MM DE DIÀMETRE NOMINAL	0,44440 €
	B06E-12C5	M3	FORMIGÓ HM-20/P/20/I DE CONSISTÈNCIA PLÀSTICA, GRANDÀRIA MÀXIMA DEL GRANULAT 20 MM, AMB >= 200 KG/M3 DE CIMENT, APTÉ PER A CLASSE D'EXPOSICIÓ I Altres conceptes	7,03534 € 0,99366 €
P-67	PDG2-6SG0	M	CANALITZACIÓ AMB UN TUB CORBABLE CORRUGAT DE POLIETILÈ DE 90 MM DE DIÀMETRE NOMINAL, DE DOBLE CAPA, I REBLERT DE RASA AMB TERRES SELECCIONADES, FIL GUIA A CADA TUB, PART PROPORCIONAL D'ACCESSORIS D'UNIÓ, SEPARADORS I OBTURADORS	4,93 €
	BDG2-34UA	M	FIL GUIA PER A CONDUCTES DE CANALITZACIONS DE SERVEIS, DE NYLON, DE 5 MM DE GRUIX	0,14280 €
	BDG3-34IF	U	PART PROPORCIONAL DE SEPARADORS, CONECTORS I OBTURADORS DE CANALITZACIONS DE SERVEIS DE 90 MM DE DIÀMETRE NOMINAL	0,22220 €
	BG2Q-1KTE	M	TUB CORBABLE CORRUGAT DE POLIETILÈ, DE DOBLE CAPA, LLISA LA INTERIOR I CORRUGADA L'EXTERIOR, DE 90 MM DE DIÀMETRE NOMINAL, AÏLLANT I NO PROPAGADOR DE LA FLAMA, RESISTÈNCIA A L'IMPACTE DE 20 J, RESISTÈNCIA A COMPRESSIÓ DE 450 N, PER A CANALITZACIONS SOTERRADES Altres conceptes	1,69050 € 2,87450 €
P-68	PK2-AJYY	U	PERICÓ DE REGISTRE DE FÀBRICA DE MAÓ DE 45X45X50 CM, PER A INSTAL·LACIONS DE SERVEIS, AMB PARETS DE 15 CM DE GRUIX DE MAÓ CALAT DE 290X140X100 MM, ARREBOSSADA I LLISCADA INTERIORMENT AMB MORTER MIXT AMB UNA PROPORCIÓ EN VOLUM 1:2:10, SOBRE SOLERA DE MAÓ CALAT DE 10 CM DE GRUIX I REBLERT LATERAL AMB TERRA DE LA MATEIXA EXCAVACIÓ	87,20 €
	B055-067M	T	CIMENT PÒRTLAND AMB FILLER CALCARI CEM II/B-L 32,5 R SEGONS UNE-EN 197-1, EN SACS	0,31133 €
	B011-05ME	M3	AIGUA	0,00144 €
	B0F1A-0760	U	MAÓ CALAT R-25, DE 290X140X100 MM, PER A REVESTIR, CATEGORIA I, HD, SEGONS LA NORMA UNE-EN 771-1	9,11915 €
	B07F-0LT6	M3	MORTER MIXT DE CIMENT PÒRTLAND AMB FILLER CALCARI CEM II/B-L, CALÇ I SORRA, AMB 200 KG/M3 DE CIMENT, AMB UNA PROPORCIÓ EN VOLUM 1:2:10 I 2,5 N/MM2 DE RESISTÈNCIA A COMPRESSIÓ, ELABORAT A L'OBRA Altres conceptes	7,49905 € 70,26903 €
P-69	PFB3-DVZ2	M	TUB DE POLIETILÈ DE DESIGNACIÓ PE 100, DE 32 MM DE DIÀMETRE NOMINAL, DE 10 BAR DE PRESSIÓ NOMINAL, SÈRIE SDR 17, UNE-EN 12201-2, CONNECTAT A PRESSIÓ, AMB GRAU DE DIFICULTAT MITJÀ, UTILITZANT ACCESSORIS DE PLÀSTIC I COL·LOCAT AL FONS DE LA RASA. SENYALITZAT AMB LA FRANJA LILA COLOR PANTONE N°2577U - RAL 4.001.	9,31 €
	BFB3-096T	M	TUB DE POLIETILÈ DE DESIGNACIÓ PE 100, DE 32 MM DE DIÀMETRE NOMINAL, DE 10 BAR DE PRESSIÓ NOMINAL, SÈRIE SDR 17, SEGONS LA NORMA UNE-EN 12201-2	0,45900 €
	BFYH-0A2O	U	PART PROPORCIONAL D'ELEMENTS DE MUNTATGE PER A TUBS DE POLIETILÈ DE DENSITAT ALTA, DE 32 MM DE DIÀMETRE NOMINAL EXTERIOR, PER A CONNECTAR A PRESSIÓ	0,02000 €
	BFWF-09U4	U	ACCESSORI PER A TUBS DE POLIETILÈ DE DENSITAT ALTA, DE 32 MM DE DIÀMETRE NOMINAL EXTERIOR, DE PLÀSTIC, PER A CONNECTAR A PRESSIÓ Altres conceptes	1,21500 € 7,61600 €
P-70	PFB3-DVZ4	M	TUB DE POLIETILÈ DE DESIGNACIÓ PE 100, DE 40 MM DE DIÀMETRE NOMINAL, DE 10 BAR DE PRESSIÓ NOMINAL, SÈRIE SDR 17, UNE-EN 12201-2, CONNECTAT A PRESSIÓ, AMB GRAU DE DIFICULTAT MITJÀ, UTILITZANT ACCESSORIS DE PLÀSTIC I COL·LOCAT AL	11,10 €

QUADRE DE PREUS NÚMERO 2

Pàg.: 14

NÚMERO	CODI	UA	DESCRIPCIÓ	PREU
			FONS DE LA RASA. SENYALITZAT AMB LA FRANJA LILA COLOR PANTONE N°2577U - RAL 4.001.	
	BFWF-09TZ	U	ACCESSORI PER A TUBS DE POLIETILÈ DE DENSITAT ALTA, DE 40 MM DE DIÀMETRE NOMINAL EXTERIOR, DE PLÀSTIC, PER A CONNECTAR A PRESSIÓ	1,87800 €
	BFYH-0A2N	U	PART PROPORCIONAL D'ELEMENTS DE MUNTATGE PER A TUBS DE POLIETILÈ DE DENSITAT ALTA, DE 40 MM DE DIÀMETRE NOMINAL EXTERIOR, PER A CONNECTAR A PRESSIÓ	0,05000 €
	BFB3-097A	M	TUB DE POLIETILÈ DE DESIGNACIÓ PE 100, DE 40 MM DE DIÀMETRE NOMINAL, DE 10 BAR DE PRESSIÓ NOMINAL, SÈRIE SDR 17, SEGONS LA NORMA UNE-EN 12201-2 Altres conceptes	0,60180 € 8,57020 €
P-71	PFB3-DVZ6	M	TUB DE POLIETILÈ DE DESIGNACIÓ PE 100, DE 50 MM DE DIÀMETRE NOMINAL, DE 10 BAR DE PRESSIÓ NOMINAL, SÈRIE SDR 17, UNE-EN 12201-2, CONNECTAT A PRESSIÓ, AMB GRAU DE DIFICULTAT MITJÀ, UTILITZANT ACCESSORIS DE PLÀSTIC I COL·LOCAT AL FONS DE LA RASA. SENYALITZAT AMB LA FRANJA LILA COLOR PANTONE N°2577U - RAL 4.001.	13,16 €
	BFWF-09V8	U	ACCESSORI PER A TUBS DE POLIETILÈ DE DENSITAT ALTA, DE 50 MM DE DIÀMETRE NOMINAL EXTERIOR, DE PLÀSTIC, PER A CONNECTAR A PRESSIÓ	2,63400 €
	BFYH-0A5S	U	PART PROPORCIONAL D'ELEMENTS DE MUNTATGE PER A TUBS DE POLIETILÈ DE DENSITAT ALTA, DE 50 MM DE DIÀMETRE NOMINAL EXTERIOR, PER A CONNECTAR A PRESSIÓ	0,06000 €
	BFB3-0993	M	TUB DE POLIETILÈ DE DESIGNACIÓ PE 100, DE 50 MM DE DIÀMETRE NOMINAL, DE 10 BAR DE PRESSIÓ NOMINAL, SÈRIE SDR 17, SEGONS LA NORMA UNE-EN 12201-2 Altres conceptes	0,93840 € 9,52760 €
P-72	PFB4-DW43	M	TUB DE POLIETILÈ DE DESIGNACIÓ PE 40, DE 25 MM DE DIÀMETRE NOMINAL, DE 10 BAR DE PRESSIÓ NOMINAL, SÈRIE SDR 7,4, UNE-EN 12201-2, CONNECTAT A PRESSIÓ, AMB GRAU DE DIFICULTAT MITJÀ, UTILITZANT ACCESSORIS DE PLÀSTIC, I COL·LOCAT AL FONS DE LA RASA. SENYALITZAT AMB LA FRANJA LILA COLOR PANTONE N°2577U - RAL 4.001.	3,98 €
	BFB6-09B0	M	TUB DE POLIETILÈ DE DESIGNACIÓ PE 40, DE 25 MM DE DIÀMETRE NOMINAL, DE 10 BAR DE PRESSIÓ NOMINAL, SÈRIE SDR 7,4, SEGONS LA NORMA UNE-EN 12201-2	0,43860 €
	BFWF-09SU	U	ACCESSORI PER A TUBS DE POLIETILÈ DE DENSITAT BAIXA, DE 25 MM DE DIÀMETRE NOMINAL EXTERIOR, DE PLÀSTIC, PER A CONNECTAR A PRESSIÓ	0,63900 €
	BFYH-0A3C	U	PART PROPORCIONAL D'ELEMENTS DE MUNTATGE PER A TUBS DE POLIETILÈ DE DENSITAT BAIXA, DE 25 MM DE DIÀMETRE NOMINAL EXTERIOR, PER A CONNECTAR A PRESSIÓ Altres conceptes	0,05000 € 2,85240 €
P-73	PFB4-DW48	M	TUB DE POLIETILÈ DE DESIGNACIÓ PE 40, DE 40 MM DE DIÀMETRE NOMINAL, DE 10 BAR DE PRESSIÓ NOMINAL, SÈRIE SDR 7,4, UNE-EN 12201-2, CONNECTAT A PRESSIÓ, AMB GRAU DE DIFICULTAT MITJÀ, UTILITZANT ACCESSORIS DE PLÀSTIC, I COL·LOCAT AL FONS DE LA RASA. SENYALITZAT AMB LA FRANJA LILA COLOR PANTONE N°2577U - RAL 4.001.	6,42 €
	BFWF-09SV	U	ACCESSORI PER A TUBS DE POLIETILÈ DE DENSITAT BAIXA, DE 40 MM DE DIÀMETRE NOMINAL EXTERIOR, DE PLÀSTIC, PER A CONNECTAR A PRESSIÓ	1,37400 €
	BFYH-0A3D	U	PART PROPORCIONAL D'ELEMENTS DE MUNTATGE PER A TUBS DE POLIETILÈ DE DENSITAT BAIXA, DE 40 MM DE DIÀMETRE NOMINAL EXTERIOR, PER A CONNECTAR A PRESSIÓ	0,14000 €
	BFB6-09BA	M	TUB DE POLIETILÈ DE DESIGNACIÓ PE 40, DE 40 MM DE DIÀMETRE NOMINAL, DE 10 BAR DE PRESSIÓ NOMINAL, SÈRIE SDR 7,4, SEGONS LA NORMA UNE-EN 12201-2 Altres conceptes	1,10160 € 3,80440 €
P-74	PG33-E6W1	M	CABLE AMB CONDUCTOR DE COURE DE TENSIO ASSIGNADA0,6/1 KV, DE DESIGNACIÓ RV-K, CONSTRUCCIÓ SEGONS NORMA UNE 21123-2, PENTAPOLAR, DE SECCIÓ 5X6 MM2, AMB COBERTA DEL CABLE DE PVC, CLASSE DE REACCIÓ AL FOC ECA SEGONS LA NORMA UNE-EN 50575, COL·LOCAT EN TUB	4,90 €
	BG33-G2SQ	M	CABLE AMB CONDUCTOR DE COURE DE TENSIO ASSIGNADA0,6/1 KV, DE DESIGNACIÓ RV-K, CONSTRUCCIÓ SEGONS NORMA UNE 21123-2, PENTAPOLAR, DE SECCIÓ 5X6 MM2, AMB COBERTA DEL CABLE DE PVC, CLASSE DE REACCIÓ AL FOC ECA SEGONS LA NORMA UNE-EN 50575	2,99880 €

QUADRE DE PREUS NÚMERO 2

Pàg.: 15

NÚMERO	CODI	UA	DESCRIPCIÓ	PREU
			Altres conceptes	1,90120 €
P-75	PG3B-E7CV	M	CONDUCTOR DE COURE NU, UNIPOLAR DE SECCIÓ 1X35 MM2, MUNTAT EN MALLA DE CONNEXIÓ A TERRA	10,92 €
	BGY3-0B2S	U	PART PROPORCIONAL D'ELEMENTS ESPECIALS PER A CONDUCTORS DE COURE NUS	0,16000 €
	BG3I-06W3	M	CONDUCTOR DE COURE NU, UNIPOLAR DE SECCIÓ 1X35 MM2	1,24440 €
			Altres conceptes	9,51560 €
P-76	PG47-ENT6	U	INTERRUPTOR AUTOMÀTIC MAGNETOTÈRMIC DE 16 A D'INTENSITAT NOMINAL, TIPUS PIA CORBA B, TETRAPOLAR (4P), DE 6000 A DE PODER DE TALL SEGONS UNE-EN 60898 I DE 10 KA DE PODER DE TALL SEGONS UNE-EN 60947-2, DE 4 MÒDULS DIN DE 18 MM D'AMPLÀRIA, MUNTAT EN PERFIL DIN	74,01 €
	BGWD-0AS2	U	PART PROPORCIONAL D'ACCESSORIS PER A INTERRUPTORS MAGNETOTÈRMICS	0,42000 €
	BG49-18HG	U	INTERRUPTOR AUTOMÀTIC MAGNETOTÈRMIC DE 16 A D'INTENSITAT NOMINAL, TIPUS PIA CORBA B, TETRAPOLAR (4P), DE 6000 A DE PODER DE TALL SEGONS UNE-EN 60898 I DE 10 KA DE PODER DE TALL SEGONS UNE-EN 60947-2, DE 4 MÒDULS DIN DE 18 MM D'AMPLÀRIA, PER A MUNTAR EN PERFIL DIN	63,31000 €
			Altres conceptes	10,28000 €
P-77	PG4B-DWYQ	U	INTERRUPTOR DIFERENCIAL DE LA CLASSE AC, GAMMA TERCARI, DE 40 A D'INTENSITAT NOMINAL, TETRAPOLAR (4P), DE SENSIBILITAT 0,3 A, DE DESCONNEXIÓ FIX SELECTIU, AMB BOTÓ DE TEST INCORPORAT I INDICADOR MECÀNIC DE DEFECTE, CONSTRUÏT SEGONS LES ESPECIFICACIONS DE LA NORMA UNE-EN 61008-1, DE 4 MÒDULS DIN DE 18 MM D'AMPLÀRIA, MUNTAT EN PERFIL DIN	241,60 €
	BG4L-09XV	U	INTERRUPTOR DIFERENCIAL DE LA CLASSE AC, GAMMA TERCARI, DE 40 A D'INTENSITAT NOMINAL, TETRAPOLAR (4P), DE 0,3 A DE SENSIBILITAT, DE DESCONNEXIÓ FIX SELECTIU, AMB BOTÓ DE TEST INCORPORAT I INDICADOR MECÀNIC DE DEFECTE, CONSTRUÏT SEGONS LES ESPECIFICACIONS DE LA NORMA UNE-EN 61008-1, DE 4 MÒDULS DIN DE 18 MM D'AMPLÀRIA, PER A MUNTAR EN PERFIL DIN	224,02000 €
	BGWD-0AS3	U	PART PROPORCIONAL D'ACCESSORIS PER A INTERRUPTORS DIFERENCIALS	0,38000 €
			Altres conceptes	17,20000 €
P-78	PGD2-E3EA	U	PLACA DE CONNEXIÓ A TERRA DE COURE, EN FORMA D'ESTEL (CALADA), DE SUPERFÍCIE 0,2 M2, DE 2 MM DE GRUIX I SOTERRADA	66,50 €
	BGD2-06UT	U	PLACA DE CONNEXIÓ A TERRA DE COURE EN FORMA D'ESTEL (CALADA), DE 0,2 M2 DE SUPERFÍCIE I DE 2 MM DE GRUIX	54,88000 €
	BGYD-0B2X	U	PART PROPORCIONAL D'ELEMENTS ESPECIALS PER A PLAQUES DE CONNEXIÓ A TERRA	3,72000 €
			Altres conceptes	7,90000 €
P-79	PHM2-DB10	u	Subministrament i muntatge de Columna Urbidermis Santa & Cole ARNE, per a 1 projector, de tipus cilíndrica (d127mm) de 5,20m d'alçada total, realitzada en acer galvanitzat, acabat pintat. Per a 1 projector (h 4,8m / 0°). Ref. ARP18C2TII, o equivalent. La columna s'instal·la mitjançant un dau de formigó, amb ranura per al cablejat, i perns d'ancoratge, 20 cm per sota de la cota del paviment. Plantilla d'instal·lació i perns d'ancoratge inclosos. Perns 4x M18x500 base. Distància entre 210x210 mm. Reglamente 305/2011/EU, UNE-EN 40, UNE-EN-ISO 1461. Col·locada sobre dau de formigó 80 x 80 x 60 cm. (inclou excavació i dau de formigó) i amb la instal·lació elèctrica interior (inclou caixa de connexions i protecció), inclou connexió a terra, suports, tubs corrugats, connexionat i llumenera. Totalment instal·lada i anivellada. Inclou 1 Braç de fixació a columna (d114mm) per a projector Urbidermis Santa & Cole ARNE. Ref. ARPC21P o equivalent.	665,64 €
	BHM2-0F00	u	Columna Urbidermis Santa & Cole ARNE S, per a 1 projector, de tipus cilíndrica (d114mm) de 5,20m d'alçada total, realitzada en acer galvanitzat, acabat pintat. Per a 1 projector (h 4,5m / 0°). Ref. ARFS31P, o equivalent. La columna s'instal·la mitjançant un dau de formigó, amb ranura per al cablejat, i perns d'ancoratge, 20 cm per sota de la cota del paviment. Plantilla d'instal·lació i perns d'ancoratge inclosos. Perns 4x M18x500 base. Distància entre 210x210 mm. Reglamente 305/2011/EU, UNE-EN 40, UNE-EN-ISO 1461. Inclou 1 Braç de fixació a columna (d114mm) per a projector Urbidermis Santa & Cole ARNE S. Ref. ARPS01 o equivalent.	530,72000 €
	BHW8-06IY	u	Part proporcional d'accessoris per a columnes	38,65000 €

QUADRE DE PREUS NÚMERO 2

Pàg.: 16

NÚMERO	CODI	UA	DESCRIPCIÓ	PREU
	B06E-12CD	m3	Formigó HM-20/P/40/I de consistència plàstica, grandària màxima del granulat 40 mm, amb >= 200 kg/m3 de ciment, apte per a classe d'exposició I	22,76352 €
			Altres conceptes	73,50648 €
P-80	PHM2-DB11	u	Subministrament i muntatge de Columna Urbidermis Santa & Cole ARNE, 2 projectors a mateixa alçada a 180°, de tipus cilíndrica (d127mm) de 5,20m d'alçada total, realitzada en acer galvanitzat, acabat pintat. Per a 1 projector (h 4,8m / 0°).Ref. ARP18C2TII, o equivalent. La columna s'instal·la mitjançant un dau de formigó, amb ranura per al cablejat, i perns d'ancoratge, 20 cm per sota de la cota del paviment. Plantilla d'instal·lació i perns d'ancoratge inclosos. Perns 4x M18x500 base. Distància entre 210x210 mm. Reglamente 305/2011/EU, UNE-EN 40, UNE-EN-ISO 1461. Col·locada sobre dau de formigó 80 x 80 x 60 cm. (inclou excavació i dau de formigó) i amb la instal·lació elèctrica interior (inclou caixa de connexions i protecció), inclou connexió a terra, suports, tubs corrugats, connexionat i llumenera. Totalment instal·lada i anivellada. Inclou 1 Braç de fixació a columna (d114mm) per a 2 projectors Urbidermis Santa & Cole ARNE S. Ref. ARC22P o equivalent.	713,89 €
	B06E-12CD	m3	Formigó HM-20/P/40/I de consistència plàstica, grandària màxima del granulat 40 mm, amb >= 200 kg/m3 de ciment, apte per a classe d'exposició I	22,76352 €
	BHW8-06IY	u	Part proporcional d'accessoris per a columnes	38,65000 €
	BHM2-0F02	u	Columna Urbidermis Santa & Cole ARNE S, 2 projectors a mateixa alçada a 180°, de tipus cilíndrica (d114mm) de 5,20m d'alçada total, realitzada en acer galvanitzat, acabat pintat. Per a 1 projector (h 4,5m / 0°). Ref. ARFSXXP, o equivalent. La columna s'instal·la mitjançant un dau de formigó, amb ranura per al cablejat, i perns d'ancoratge, 20 cm per sota de la cota del paviment. Plantilla d'instal·lació i perns d'ancoratge inclosos. Perns 4x M18x500 base. Distància entre 210x210 mm. Reglamente 305/2011/EU, UNE-EN 40, UNE-EN-ISO 1461. Inclou 1 Braç de fixació a columna (d114mm) per a 2 projectors Urbidermis Santa & Cole ARNE S. Ref. ARPS03 o equivalent.	578,97000 €
			Altres conceptes	73,50648 €
P-81	PHNK-AH10	u	Subministrament i muntatge de Projector orientable Urbidermis Santa & Cole ARNE, o equivalent, de 40W (18L 4000K IRC80 700mA), realitzat en injecció d'alumini acabat pintat. Sistema òptic de tecnologia LED, de distribució asimètrica viària IESNA Type II. Font d'alimentació electrònica regulable (automàtica programada). Classe I. IP66. IK08. REF. ARP18C2TII, o equivalent. Projector d'injecció d'alumini acabat emprimat i pintat en pols. Difusor de vidre òptic temperat. Juntes d'estanqueïtat de silicona. Cargols d'acer inoxidable i d'acer zincat negre. El projector es subministra en dos components: el cos il·luminant i l'accessori d'ancoratge. Instruccions i cargols inclosos. Inclou Canon ECORAE RD/208/2005 i qualsevol material pel muntatge i conexionat. Totalment en funcionament i programada segons DF.	450,87 €
	BHNN-2H00	u	Projector orientable Urbidermis Santa & Cole ARNE S, o equivalent, de 29W (12L 4000K IRC80 700mA), realitzat en injecció d'alumini acabat pintat. Sistema òptic de tecnologia LED, de distribució asimètrica viària IESNA Type II. Font d'alimentació electrònica regulable (automàtica programada). Classe I. IP66. IK08. REF. ARPS12C2TII, o equivalent. Projector d'injecció d'alumini acabat emprimat i pintat en pols. Difusor de vidre òptic temperat. Juntes d'estanqueïtat de silicona. Cargols d'acer inoxidable i d'acer zincat negre. El projector es subministra en dos components: el cos il·luminant i l'accessori d'ancoratge. Instruccions i cargols inclosos.	434,22000 €
			Altres conceptes	16,65000 €
P-82	PJMA-HAH4	U	MANÒMETRE DE GLICERINA PER A UNA PRESSIÓ DE 0 A 6 BAR, D'ESFERA DE 63 MM DE DIÀMETRE I ROSCA DE CONNEXIÓ D'1/4", INSTAL·LAT	17,65 €
	BEU9-H5AZ	U	MANÒMETRE DE GLICERINA PER A UNA PRESSIÓ DE 0 A 6 BAR, D'ESFERA DE 63 MM DE DIÀMETRE I ROSCA DE CONNEXIÓ D'1/4"	8,13000 €
			Altres conceptes	9,52000 €
P-83	PJS0-9EFE	U	ANELLA PER A REG PER DEGOTEIG AMB TUB DE 16 MM DE DIÀMETRE, AMB DEGOTERS AUTOCOMPENSATS INTEGRATS CADA 33 CM, AMB MARCATGE IDENTIFICATIU D'AIGUA NO POTABLE, AMB UN DIÀMETRE DE L'ANELLA DE 100 CM, AMB EL TUB INTRODUÏT DINS D'UN TUB CORRUGAT PERFORAT DE 50 MM DE DIÀMETRE, SOTERRADA 10 CM, AMB L'OBERTURA I EL TANCAMENT DE LA RASA INCLOSOS	13,15 €
	BD50-0LK7	M	TUB CIRCULAR RANURAT DE PARET SIMPLE DE PVC I 50 MM DE DIÀMETRE	2,73600 €

QUADRE DE PREUS NÚMERO 2

Pàg.: 17

NÚMERO	CODI	UA	DESCRIPCIÓ	PREU	
	BJSS-28MT	M	TUB PER A REG PER DEGOTEIG DE 16 MM DE DIÀMETRE, AMB DEGOTERS AUTOCOMPENSATS INTEGRATS CADA 33 CM, AMB MARCATGE IDENTIFICATIU D'AIGUA NO POTABLE	4,14200	€
	BFYH-0A3A	U	PART PROPORCIONAL D'ELEMENTS DE MUNTATGE PER A TUBS DE POLIETILÈ DE DENSITAT BAIXA, DE 16 MM DE DIÀMETRE NOMINAL EXTERIOR, PER A CONNECTAR A PRESSIÓ	0,02400	€
			Altres conceptes	6,24800	€
P-84	PJS6-9EEW	M	CANONADA PER A REG PER DEGOTEIG DE 16 MM DE DIÀMETRE, AMB DEGOTERS AUTOCOMPENSATS INTEGRATS CADA 33 CM, AMB MARCATGE IDENTIFICATIU D'AIGUA NO POTABLE, INSTAL·LADA SOTERRADA 10 CM, AMB L'OBERTURA I EL TANCAMENT DE LA RASA INCLOSOS	2,80	€
	BJSS-28MT	M	TUB PER A REG PER DEGOTEIG DE 16 MM DE DIÀMETRE, AMB DEGOTERS AUTOCOMPENSATS INTEGRATS CADA 33 CM, AMB MARCATGE IDENTIFICATIU D'AIGUA NO POTABLE	1,14450	€
	BFYH-0A3A	U	PART PROPORCIONAL D'ELEMENTS DE MUNTATGE PER A TUBS DE POLIETILÈ DE DENSITAT BAIXA, DE 16 MM DE DIÀMETRE NOMINAL EXTERIOR, PER A CONNECTAR A PRESSIÓ	0,02000	€
			Altres conceptes	1,63550	€
P-85	PJSE-6UBL	U	ELECTROVÀLVULA PER A INSTAL·LACIÓ DE REG, D'1" DE DIÀMETRE, DE MATERIAL PLÀSTIC, AMB SOLENOIDE DE 9 V, PER A UNA PRESSIÓ MÀXIMA DE 16 BAR, AMB REGULADOR DE CABAL, CONNECTADA A LES XARXES ELÈCTRICA I D'AIGUA AMB CONNECTORS ESTANCS	65,22	€
	BJS2-28ME	U	CONJUNT D'ACCESSORIS PER AL MUNTATGE D'UNA ELECTROVÀLVULA D'1"	3,28000	€
	BJSF-28KX	U	ELECTROVÀLVULA PER A INSTAL·LACIÓ DE REG, D'1" DE DIÀMETRE, DE MATERIAL PLÀSTIC, AMB SOLENOIDE DE 9V, PER A UNA PRESSIÓ MÀXIMA DE 16 BAR I AMB REGULADOR DE CABAL	42,73000	€
			Altres conceptes	19,21000	€
P-86	PJSE-6UC0	U	ELECTROVÀLVULA PER A INSTAL·LACIÓ DE REG, D'1"1/2 DE DIÀMETRE, DE MATERIAL PLÀSTIC, AMB SOLENOIDE DE 9 V, PER A UNA PRESSIÓ MÀXIMA DE 10 BAR, AMB REGULADOR DE CABAL, CONNECTADA A LES XARXES ELÈCTRICA I D'AIGUA AMB CONNECTORS ESTANCS	88,25	€
	BJSF-28KO	U	ELECTROVÀLVULA PER A INSTAL·LACIÓ DE REG, D'1"1/2 DE DIÀMETRE, DE MATERIAL PLÀSTIC, AMB SOLENOIDE DE 9V, PER A UNA PRESSIÓ MÀXIMA DE 10 BAR I AMB REGULADOR DE CABAL	58,62000	€
	BJS2-28MC	U	CONJUNT D'ACCESSORIS PER AL MUNTATGE D'UNA ELECTROVÀLVULA D'1"1/2	4,02000	€
			Altres conceptes	25,61000	€
P-87	PJSM-HB00	U	PERICÓ RECTANGULAR DE POLIRPOPILÈ, PER INSTAL·LACIONS DE REG, DE 54X38X32 CM, AMB TAPA AMB CARGOL PER TANCAR COL·LOCADA SOBRE LLIT DE GRAVA, I REBLERT DE TERRA LATERAL. INCLOU CARRET INTERCANVIABLE (MANIGUET RETRÀCTIL) AMB ROSCA DN-40, PER A BY-PASS MANUAL ENTRE XARXA D'AIGUA POTABLE I FREÀTICA.	38,26	€
	BJSM-H6R8	U	PERICÓ RECTANGULAR DE POLIRPOPILÈ, PER INSTAL·LACIONS DE REG, DE 54X38X32 CM, AMB TAPA AMB CARGOL PER TANCAR	23,80000	€
	B03J-0K8V	T	GRAVA DE PEDRERA, PER A DRENS	0,81700	€
			Altres conceptes	13,64300	€
P-88	PJSM-HBBE	U	PERICÓ CIRCULAR DE POLIROPILÈ, PER INSTAL·LACIONS DE REG, DE 25 CM DE DIÀMETRE I 25 CM D'ALÇADA, AMB TAPA AMB CARGOL PER TANCAR, COL·LOCADA SOBRE LLIT DE GRAVA, I REBLERT DE TERRA LATERAL	21,28	€
	BJSM-H6RB	U	PERICÓ CIRCULAR DE POLIROPILÈ, PER INSTAL·LACIONS DE REG, DE 25 CM DE DIÀMETRE I 25 CM D'ALÇADA, AMB TAPA AMB CARGOL PER TANCAR	9,52000	€
	B03J-0K8V	T	GRAVA DE PEDRERA, PER A DRENS	0,39216	€
			Altres conceptes	11,36784	€

QUADRE DE PREUS NÚMERO 2

Pàg.: 18

NÚMERO	CODI	UA	DESCRIPCIÓ	PREU	
P-89	PJSM-HBBG	U	PERICÓ RECTANGULAR DE POLIRPOPILÈ, PER INSTAL·LACIONS DE REG, DE 67X48X32 CM, AMB TAPA AMB CARGOL PER TANCAR COL·LOCADA SOBRE LLIT DE GRAVA, I REBLERT DE TERRA LATERAL	54,34	€
	BJSM-H6R9	U	PERICÓ RECTANGULAR DE POLIRPOPILÈ, PER INSTAL·LACIONS DE REG, DE 67X48X32 CM, AMB TAPA AMB CARGOL PER TANCAR	39,88000	€
	B03J-0K8V	T	GRAVA DE PEDRERA, PER A DRENS	0,81700	€
			Altres conceptes	13,64300	€
P-90	PJSM-HBBJ	U	PERICÓ RECTANGULAR DE POLIRPOPILÈ, PER INSTAL·LACIONS DE REG, DE 86X62X45 CM, AMB TAPA AMB CARGOL PER TANCAR COL·LOCADA SOBRE LLIT DE GRAVA, I REBLERT DE TERRA LATERAL	213,81	€
	B03J-0K8V	T	GRAVA DE PEDRERA, PER A DRENS	0,81700	€
	BJSM-H6R7	U	PERICÓ RECTANGULAR DE POLIRPOPILÈ, PER INSTAL·LACIONS DE REG, DE 86X62X45 CM, AMB TAPA AMB CARGOL PER TANCAR	199,35000	€
			Altres conceptes	13,64300	€
P-91	PJSO-9200	U	PROGRAMADOR ALIMENTAT PER PILES PER A REG AUTOMÀTIC SENSE ALIMENTACIÓ DE CA, PER A 2 ESTACIONS. INDICADOR DE LA CÀRREGA DE LA PILA PER PODER SUBSTITUIR-LA. EL TANCAMENT ESTANC DE LA CAIXA IMPEDEIX L'ENTRADA D'AIGUA. 3 PROGRAMES FLEXIBLES AMB 4 HORES D'ARRENCADA CADASCUN I FINS A 6 HORES DE TEMPS DE REG. SUSPENSÍO DEL REG FINS A 99 DIES FORA DE TEMPORADA LA MEMÒRIA EASY RETRIEVE™ DESA UNA CÒPIA DE SEGURETAT DE TOT EL PROGRAMA DE REG SI AQUEST ES CANVIA. RETARD ENTRE ESTACIONS PER A VÀLVULES DE TANCAMENT LENT O PER RECUPERAR LA BOMBA. AJUST ESTACIONAL PER A AJUSTAMENTS DE PROGRAMACIÓ MÉS RÀPIDS SENSE CANVIAR ELS TEMPS DE REG. S'INSTAL·LA SOBRE SOLENOIDES HUNTER, CANONADES, SUPERFÍCIES PLANES O DINS EL PERICÓ. MODEL NODE -200 DE HUNTER O EQUIVALENT.	207,67	€
	BJSO-2600	U	PROGRAMADOR ALIMENTAT PER PILES PER A REG AUTOMÀTIC SENSE ALIMENTACIÓ DE CA, PER A 2 ESTACIONS. INDICADOR DE LA CÀRREGA DE LA PILA PER PODER SUBSTITUIR-LA. EL TANCAMENT ESTANC DE LA CAIXA IMPEDEIX L'ENTRADA D'AIGUA. 3 PROGRAMES FLEXIBLES AMB 4 HORES D'ARRENCADA CADASCUN I FINS A 6 HORES DE TEMPS DE REG. SUSPENSÍO DEL REG FINS A 99 DIES FORA DE TEMPORADA LA MEMÒRIA EASY RETRIEVE™ DESA UNA CÒPIA DE SEGURETAT DE TOT EL PROGRAMA DE REG SI AQUEST ES CANVIA. RETARD ENTRE ESTACIONS PER A VÀLVULES DE TANCAMENT LENT O PER RECUPERAR LA BOMBA. AJUST ESTACIONAL PER A AJUSTAMENTS DE PROGRAMACIÓ MÉS RÀPIDS SENSE CANVIAR ELS TEMPS DE REG. S'INSTAL·LA SOBRE SOLENOIDES HUNTER, CANONADES, SUPERFÍCIES PLANES O DINS EL PERICÓ. MODEL NODE -200 DE HUNTER O EQUIVALENT.	186,98000	€
			Altres conceptes	20,69000	€
P-92	PJSO-9201	U	PROGRAMADOR ALIMENTAT PER PILES PER A REG AUTOMÀTIC SENSE ALIMENTACIÓ DE CA, PER A 4 ESTACIONS. INDICADOR DE LA CÀRREGA DE LA PILA PER PODER SUBSTITUIR-LA. EL TANCAMENT ESTANC DE LA CAIXA IMPEDEIX L'ENTRADA D'AIGUA. 3 PROGRAMES FLEXIBLES AMB 4 HORES D'ARRENCADA CADASCUN I FINS A 6 HORES DE TEMPS DE REG. SUSPENSÍO DEL REG FINS A 99 DIES FORA DE TEMPORADA LA MEMÒRIA EASY RETRIEVE™ DESA UNA CÒPIA DE SEGURETAT DE TOT EL PROGRAMA DE REG SI AQUEST ES CANVIA. RETARD ENTRE ESTACIONS PER A VÀLVULES DE TANCAMENT LENT O PER RECUPERAR LA BOMBA. AJUST ESTACIONAL PER A AJUSTAMENTS DE PROGRAMACIÓ MÉS RÀPIDS SENSE CANVIAR ELS TEMPS DE REG. S'INSTAL·LA SOBRE SOLENOIDES HUNTER, CANONADES, SUPERFÍCIES PLANES O DINS EL PERICÓ. MODEL NODE -400 DE HUNTER O EQUIVALENT.	238,67	€
	BJSO-2601	U	PROGRAMADOR ALIMENTAT PER PILES PER A REG AUTOMÀTIC SENSE ALIMENTACIÓ DE CA, PER A 4 ESTACIONS. INDICADOR DE LA CÀRREGA DE LA PILA PER PODER SUBSTITUIR-LA. EL TANCAMENT ESTANC DE LA CAIXA IMPEDEIX L'ENTRADA D'AIGUA. 3 PROGRAMES FLEXIBLES AMB 4 HORES D'ARRENCADA CADASCUN I FINS A 6 HORES DE TEMPS DE REG. SUSPENSÍO DEL REG FINS A 99 DIES FORA DE TEMPORADA LA MEMÒRIA EASY RETRIEVE™ DESA UNA CÒPIA DE SEGURETAT DE TOT EL PROGRAMA DE REG SI AQUEST ES CANVIA. RETARD ENTRE ESTACIONS PER A VÀLVULES DE TANCAMENT LENT O PER RECUPERAR LA BOMBA. AJUST ESTACIONAL PER A AJUSTAMENTS DE PROGRAMACIÓ MÉS RÀPIDS SENSE CANVIAR ELS TEMPS DE REG. S'INSTAL·LA SOBRE SOLENOIDES HUNTER, CANONADES, SUPERFÍCIES PLANES O DINS EL PERICÓ. MODEL NODE -400 DE HUNTER O EQUIVALENT.	217,98000	€
			Altres conceptes	20,69000	€

QUADRE DE PREUS NÚMERO 2

Pàg.: 19

NÚMERO	CODI	UA	DESCRIPCIÓ	PREU	
P-93	PJSQ-92NR	U	SENSOR D'HUMITAT PER A CONNECTAR A PROGRAMADOR LOCAL, INSTAL-LAT I CALIBRAT	164,87	€
	BJSQ-26K9	U	SENSOR D'HUMITAT PER A CONNECTAR A PROGRAMADOR LOCAL	88,04000	€
			Altres conceptes	76,83000	€
P-94	PJST-HBID	U	VÀLVULA DE RENTAT PER A INSTAL·LACIÓ DE REG PER DEGOTEIG, DE MATERIAL PLÀSTIC, D'1/2" DE DIÀMETRE, INTAL-LADA EN PERICÓ	10,36	€
	BJST-H6RE	U	VÀLVULA ANTIDRENANT O DE RENTAT AUTOMÀTICA PER A INSTAL·LACIÓ DE REG PER DEGOTEIG, DE MATERIAL PLÀSTIC, D'1/2" DE DIÀMETRE	3,93000	€
			Altres conceptes	6,43000	€
P-95	PN33-AMY4	U	VÀLVULA DE BOLA DE MATERIAL PLÀSTIC, SEGONS NORMA UNE-EN ISO 16135, MANUAL, PER A ROSCAR, DE 2 VIES, DN 32 (PER A TUB D'1 1/4 "), DE 10 BAR DE PRESSIÓ NOMINAL, COS I BOLA DE PVC-U, PORTAJUNTS A PRESSIÓ, TANCAMENT DE POLIETILÈ HDPE I JUNTS D'ESTANQUEÏTAT D'ETILÈ PROPILÈ DIÈ (EPDM), ACCIONAMENT PER MANETA, MUNTADA EN PERICÓ DE CANALITZACIÓ SOTERRADA	28,30	€
	BN33-2JWB	U	VÀLVULA DE BOLA DE MATERIAL PLÀSTIC, SEGONS NORMA UNE-EN ISO 16135, MANUAL, PER A ROSCAR, DE 2 VIES, DN 32 (PER A TUB D'1 1/4 "), DE 10 BAR DE PRESSIÓ NOMINAL, COS I BOLA DE PVC-U, PORTAJUNTS A PRESSIÓ, TANCAMENT DE POLIETILÈ HDPE I JUNTS D'ESTANQUEÏTAT D'ETILÈ PROPILÈ DIÈ (EPDM), ACCIONAMENT PER MANETA	6,87000	€
			Altres conceptes	21,43000	€
P-96	PN33-AMY6	U	VÀLVULA DE BOLA DE MATERIAL PLÀSTIC, SEGONS NORMA UNE-EN ISO 16135, MANUAL, PER A ROSCAR, DE 2 VIES, DN 50 (PER A TUB DE 2 "), DE 10 BAR DE PRESSIÓ NOMINAL, COS I BOLA DE PVC-U, PORTAJUNTS A PRESSIÓ, TANCAMENT DE POLIETILÈ HDPE I JUNTS D'ESTANQUEÏTAT D'ETILÈ PROPILÈ DIÈ (EPDM), ACCIONAMENT PER MANETA, MUNTADA EN PERICÓ DE CANALITZACIÓ SOTERRADA	33,54	€
	BN33-2JWD	U	VÀLVULA DE BOLA DE MATERIAL PLÀSTIC, SEGONS NORMA UNE-EN ISO 16135, MANUAL, PER A ROSCAR, DE 2 VIES, DN 50 (PER A TUB DE 2 "), DE 10 BAR DE PRESSIÓ NOMINAL, COS I BOLA DE PVC-U, PORTAJUNTS A PRESSIÓ, TANCAMENT DE POLIETILÈ HDPE I JUNTS D'ESTANQUEÏTAT D'ETILÈ PROPILÈ DIÈ (EPDM), ACCIONAMENT PER MANETA	12,11000	€
			Altres conceptes	21,43000	€
P-97	PN33-AMZH	U	VÀLVULA DE BOLA DE MATERIAL PLÀSTIC, SEGONS NORMA UNE-EN ISO 16135, MANUAL, PER A ROSCAR, DE 2 VIES, DN 20 (PER A TUB DE 3/4 "), DE 16 BAR DE PRESSIÓ NOMINAL, COS I BOLA DE PVC-U, PORTAJUNTS A PRESSIÓ, TANCAMENT DE POLIETILÈ HDPE I JUNTS D'ESTANQUEÏTAT D'ETILÈ PROPILÈ DIÈ (EPDM), ACCIONAMENT PER MANETA, MUNTADA EN PERICÓ DE CANALITZACIÓ SOTERRADA	24,58	€
	BN33-2JWO	U	VÀLVULA DE BOLA DE MATERIAL PLÀSTIC, SEGONS NORMA UNE-EN ISO 16135, MANUAL, PER A ROSCAR, DE 2 VIES, DN 20 (PER A TUB DE 3/4 "), DE 16 BAR DE PRESSIÓ NOMINAL, COS I BOLA DE PVC-U, PORTAJUNTS A PRESSIÓ, TANCAMENT DE POLIETILÈ HDPE I JUNTS D'ESTANQUEÏTAT D'ETILÈ PROPILÈ DIÈ (EPDM), ACCIONAMENT PER MANETA	6,72000	€
			Altres conceptes	17,86000	€
P-98	PN33-AMZ8	U	VÀLVULA DE BOLA DE MATERIAL PLÀSTIC, SEGONS NORMA UNE-EN ISO 16135, MANUAL, PER A ROSCAR, DE 2 VIES, DN 40 (PER A TUB D'1 1/2 "), DE 10 BAR DE PRESSIÓ NOMINAL, COS I BOLA DE PVC-U, PORTAJUNTS A PRESSIÓ, TANCAMENT DE TEFLÓ PTFE I JUNTS D'ESTANQUEÏTAT D'ETILÈ PROPILÈ DIÈ (EPDM), ACCIONAMENT PER MANETA, MUNTADA EN PERICÓ DE CANALITZACIÓ SOTERRADA	31,00	€
	BN33-2JXF	U	VÀLVULA DE BOLA DE MATERIAL PLÀSTIC, SEGONS NORMA UNE-EN ISO 16135, MANUAL, PER A ROSCAR, DE 2 VIES, DN 40 (PER A TUB D'1 1/2 "), DE 10 BAR DE PRESSIÓ NOMINAL, COS I BOLA DE PVC-U, PORTAJUNTS A PRESSIÓ, TANCAMENT DE TEFLÓ PTFE I JUNTS D'ESTANQUEÏTAT D'ETILÈ PROPILÈ DIÈ (EPDM), ACCIONAMENT PER MANETA	9,57000	€
			Altres conceptes	21,43000	€
P-99	PN74-9E00	U	VÀLVULA REDUCTORA DE PRESSIÓ AMB ROSCA, DE DIÀMETRE NOMINAL 1", DE 25 BAR DE PRESSIÓ MÀXIMA I AMB UN DIFERENCIAL MÀXIM REGULABLE ENTRE 19 I 24 BAR, DE LLAUTÓ, PREU MITJÀ I MUNTADA SUPERFICIALMENT	53,30	€
	BN74-28N2	U	VÀLVULA REDUCTORA DE PRESSIÓ AMB ROSCA, DE DIÀMETRE NOMINAL 1", DE 25 BAR DE PRESSIÓ MÀXIMA I AMB UN DIFERENCIAL MÀXIM REGULABLE ENTRE 19 I 24 BAR, DE LLAUTÓ, PREU MITJÀ I MUNTADA SUPERFICIALMENT	37,10000	€

QUADRE DE PREUS NÚMERO 2

Pàg.: 20

NÚMERO	CODI	UA	DESCRIPCIÓ	PREU	
			Altres conceptes	16,20000	€
P-100	PN74-9EL1	U	VÀLVULA DE REGULACIÓ DE PRESSIÓ PER A INSTAL·LACIONS DE REG, D'1"1/2 DE DIÀMETRE DE CONNEXIÓ, AMB COS DE PLÀSTIC, PER A UNA PRESSIÓ DE SORTIDA DE 4 BAR, ROSCADA A LA CANONADA	57,35	€
	BN74-28N2	U	VÀLVULA REDUCTORA DE PRESSIÓ AMB ROSCA, DE DIÀMETRE NOMINAL 1", DE 25 BAR DE PRESSIÓ MÀXIMA I AMB UN DIFERENCIAL MÀXIM REGULABLE ENTRE 19 I 24 BAR, DE LLAUTÓ, PREU MITJÀ I MUNTADA SUPERFICIALMENT	37,10000	€
			Altres conceptes	20,25000	€
P-101	PN80-AY02	U	VÀLVULA DE RETENCIÓ DE BOLA, SEGONS LA NORMA UNE-EN ISO 16137, DE COS RECTE, PER A ENCOLAR, DN 40 (PER A TUB DE 50 MM DE DIÀMETRE NOMINAL), DE 16 BAR DE PRESSIÓ NOMINAL, COS DE PVC-U I TANCAMENT DE CAUTXÚ FLUORAT FPM, MUNTADA EN PERICÓ DE CANALITZACIÓ SOTERRADA	51,49	€
	BN80-2LFI	U	VÀLVULA DE RETENCIÓ DE BOLA, SEGONS LA NORMA UNE-EN ISO 16137, DE COS RECTE, PER A ENCOLAR, DN 40 (PER A TUB DE 50 MM DE DIÀMETRE NOMINAL), DE 16 BAR DE PRESSIÓ NOMINAL, COS DE PVC-U I TANCAMENT DE CAUTXÚ FLUORAT FPM	30,06000	€
			Altres conceptes	21,43000	€
P-102	PNE3-9B6G	U	FILTRE PER A INSTAL·LACIÓ DE REG DE 2" DE DIÀMETRE, DE MATERIAL PLÀSTIC, AMB ELEMENT FILTRANT D'ANELLES DE 120 MESH, SENSE VÀLVULA DE PURGA, I AMB PRESA MANOMÈTRICA, MUNTAT ROSCAT	110,95	€
	BNE3-28LB	U	FILTRE PER A INSTAL·LACIÓ DE REG DE 2" DE DIÀMETRE, DE MATERIAL PLÀSTIC, AMB ELEMENT FILTRANT D'ANELLES DE 120 MESH, SENSE VÀLVULA DE PURGA, I AMB PRESA MANOMÈTRICA, MUNTAT ROSCAT	84,50000	€
			Altres conceptes	26,45000	€
P-103	PNE3-9B6M	U	FILTRE PER A INSTAL·LACIÓ DE REG D'1" DE DIÀMETRE, DE MATERIAL PLÀSTIC, AMB ELEMENT FILTRANT D'ANELLES DE 120 MESH, AMB VÀLVULA DE PURGA, I AMB PRESA MANOMÈTRICA, MUNTAT ROSCAT	97,48	€
	BNE3-28LH	U	FILTRE PER A INSTAL·LACIÓ DE REG D'1" DE DIÀMETRE, DE MATERIAL PLÀSTIC, AMB ELEMENT FILTRANT D'ANELLES DE 120 MESH, AMB VÀLVULA DE PURGA I AMB PRESA MANOMÈTRICA, PER A MUNTAR ROSCAT	86,42000	€
			Altres conceptes	11,06000	€
P-104	PNE3-9B6T	U	FILTRE PER A INSTAL·LACIÓ DE REG D'1"1/2 DE DIÀMETRE, DE MATERIAL PLÀSTIC, AMB ELEMENT FILTRANT D'ANELLES DE 120 MESH, AMB VÀLVULA DE PURGA, I AMB PRESA MANOMÈTRICA, MUNTAT ROSCAT	118,63	€
	BNE3-28LO	U	FILTRE PER A INSTAL·LACIÓ DE REG D'1"1/2 DE DIÀMETRE, DE MATERIAL PLÀSTIC, AMB ELEMENT FILTRANT D'ANELLES DE 120 MESH, AMB VÀLVULA DE PURGA I AMB PRESA MANOMÈTRICA, PER A MUNTAR ROSCAT	100,36000	€
			Altres conceptes	18,27000	€
P-105	PR36-8RV9	M3	TERRA VEGETAL DE JARDINERIA DE CATEGORIA MITJA, AMB UNA CONDUCTIVITAT ELÈCTRICA MENOR D'1,2 DS/M, SEGONS NTJ 07A, SUBMINISTRADA A GRANEL I ESCAMPADA AMB RETROEXCAVADORA MITJANA	31,95	€
	BR3D-21GK	M3	TERRA VEGETAL DE JARDINERIA DE CATEGORIA MITJA, AMB UNA CONDUCTIVITAT ELÈCTRICA MENOR D'1,2 DS/M, SEGONS NTJ 07A, SUBMINISTRADA A GRANEL	26,11350	€
			Altres conceptes	5,83650	€
P-106	PR36-9RV9	M2	SEMBRA DE BARREJA DE HERBÀCIES PER A PRAT ORNAMENTAL, BARREGA DE LES SEGUENTS GRAMÍNIES (DOSI DE SEMBRA SEGONS DOCUMENTACIÓ GRÀFICA: - LOBULARIA MARITIMA - BULBINE FRUTESCENS - CENTRANTHUS RUBER - CISTUS ALBIDUS - ERIGERON KARKAVINSKIANUS - FESTUCA GLAUCA - GAURA LINDHEIMERI - GLOBULARIA ALYPUM - HELICHRYSUM ITALICUM - IMPERATA CYLINDRICA - LAVANDULA ANGSTIFOLIA	13,76	€

QUADRE DE PREUS NÚMERO 2

Pàg.: 21

NÚMERO	CODI	UA	DESCRIPCIÓ	PREU	
			- LAVANDULA DENTATA - LIMONIASTRUM MONPETALUM - LIMONIUM SP - MATRIARCA TCHIHATCHEWII - PEROVSKIA ATRIPLICIFOLIA - ROSMARINUS OFFICINALIS - SALVIA OFFICINALIS - SALVIA MICROPLHYLLA - SANTOLINA CHAMAECYPARISSUS - SEDUM CHAMAECYPARISSUS - SEDUM SEDIFORME - THYMUS PRAECOX		
BR71156Y	M2		BARREJA DE HERBÀCIES PER A PRAT ORNAMENTAL, BARREGA DE LES SEGUENTS GRAMÍNIES (DOSI DE SEMBRA SEGONS DOCUMENTACIÓ GRÀFICA: - LOBULARIA MARITIMA - BULBINE FRUTESCENS - CENTRANTHUS RUBER - CISTUS ALBIDUS - ERIGERON KARKAVINSKIANUS - FESTUCA GLAUCA - GAURA LINDHEIMERI - GLOBULARIA ALYPUM - HELICHRYSUM ITALICUM - IMPERATA CYLINDRICA - LAVANDULA ANGUSTIFOLIA - LAVANDULA DENTATA - LIMONIASTRUM MONPETALUM - LIMONIUM SP - MATRIARCA TCHIHATCHEWII - PEROVSKIA ATRIPLICIFOLIA - ROSMARINUS OFFICINALIS - SALVIA OFFICINALIS - SALVIA MICROPLHYLLA - SANTOLINA CHAMAECYPARISSUS - SEDUM CHAMAECYPARISSUS - SEDUM SEDIFORME - THYMUS PRAECOX	9,54450	€
B0111000	M3		AIGUA	0,04710	€
			Altres conceptes	4,16840	€
P-107	PR37-89W3	M2	SUBMINISTRAMENT I ESTESA DE CAPA DE 5/10 CM DE MULCH DE VIRUTA DE FUSTA, SUBMINISTRADA EN SACS DE 0,8 M3 I ESCAMPADA AMB MITJANS MANUALS	25,07	€
			Altres conceptes	25,07000	€
P-108	PR410-8TGZ	U	SUBMINISTRAMENT D'ACACIA DEALBATA DE PERÍMETRE DE 18 A 20 CM, EN CONTENIDOR DE 50 L	211,15	€
	BR410-21TV	U	ACACIA DEALBATA DE PERÍMETRE DE 18 A 20 CM, EN CONTENIDOR DE 50 L	211,15000	€
			Altres conceptes	0,00000	€
P-109	PR410-9TGZ	U	SUBMINISTRAMENT DE PRUNUS AVIUM PLENA DE PERÍMETRE DE 18 A 20 CM, AMB PA DE TERRA DE DIÀMETRE MÍNIM 57 CM I PROFUNDITAT MÍNIMA 39,9 CM SEGONS FÓRMULES NTJ	186,12	€
	BR44E-23GD	U	PRUNUS AVIUM PLENA DE PERÍMETRE DE 18 A 20 CM, AMB PA DE TERRA DE DIÀMETRE MÍNIM 57 CM I PROFUNDITAT MÍNIMA 39,9 CM SEGONS FÓRMULES NTJ	186,12000	€
			Altres conceptes	0,00000	€
P-110	PR420-8U3P	U	SUBMINISTRAMENT DE CELTIS AUSTRALIS DE PERÍMETRE DE 12 A 14 CM, AMB PA DE TERRA DE DIÀMETRE MÍNIM 39 CM I PROFUNDITAT MÍNIMA 27,3 CM SEGONS FÓRMULES NTJ	52,89	€
	BR420-22C2	U	CELTIS AUSTRALIS DE PERÍMETRE DE 12 A 14 CM, AMB PA DE TERRA DE DIÀMETRE MÍNIM 39 CM I PROFUNDITAT MÍNIMA 27,3 CM SEGONS FÓRMULES NTJ	52,89000	€
			Altres conceptes	0,00000	€
P-111	PR434-8UM	U	SUBMINISTRAMENT DE FRAXINUS AMERICANA DE PERÍMETRE DE 18 A 20 CM, AMB L'ARREL NUA	55,50	€

QUADRE DE PREUS NÚMERO 2

Pàg.: 22

NÚMERO	CODI	UA	DESCRIPCIÓ	PREU	
	BR433-22LR	U	FRAXINUS AMERICANA DE PERÍMETRE DE 18 A 20 CM, AMB L'ARREL NUA	55,50000	€
			Altres conceptes	0,00000	€
P-112	PR45A-8XM	U	SUBMINISTRAMENT DE TILIA PLATYPHYLLOS DE PERÍMETRE DE 18 A 20 CM, AMB PA DE TERRA DE DIÀMETRE MÍNIM 57 CM I PROFUNDITAT MÍNIMA 39,9 CM SEGONS FÓRMULES NTJ	113,25	€
	BR45A-245K	U	TIILIA PLATYPHYLLOS DE PERÍMETRE DE 18 A 20 CM, AMB PA DE TERRA DE DIÀMETRE MÍNIM 57 CM I PROFUNDITAT MÍNIMA 39,9 CM SEGONS FÓRMULES NTJ	113,25000	€
			Altres conceptes	0,00000	€

PRESSUPOST

Pàg.: 1

Obra	01	Pressupost 211201_PL LLOREDA
Capítol	01	ENDERROCS / TREBALLS PREVIS
Títol 3	01	ENDERROCS

NUM. CODI	UA	DESCRIPCIÓ	PREU	AMIDAMENT	IMPORT	
1	P21R0-92HN	U	TALA CONTROLADA CISTELLA MECÀNICA D'ARBRE < 6 M D'ALÇÀRIA, ARRENCANT LA SOCA, APLEC DE LA BROSSA GENERADA I CÀRREGA SOBRE CAMIÓ GRUA AMB PINÇA, I TRANSPORT DE LA MATEIXA A PLANTA DE COMPOSTATGE (NO MÉS LLUNY DE 20 KM) (P - 45)	110,32	18,000	1.985,76
2	P2146-DJ26	M2	DEMOLICIÓ DE PAVIMENT DE FORMIGÓ, DE FINS A 20 CM DE GRUIX I FINS A 0,6 M D'AMPLÀRIA AMB RETROEXCAVADORA AMB MARTELL TRENCADOR I CÀRREGA SOBRE CAMIÓ (P - 43)	13,54	315,690	4.274,44
3	P214R-8GWZ	M2	ENDERROC DE PARET DE MAÓ CALAT DE 15 CM DE GRUIX, AMB RETROEXCAVADORA MITJANA I CÀRREGA MECÀNICA I MANUAL DE RUNES SOBRE CAMIÓ (P - 44)	1,73	74,160	128,30

TOTAL Títol 3 01.01.01 6.388,50

Obra	01	Pressupost 211201_PL LLOREDA
Capítol	01	ENDERROCS / TREBALLS PREVIS
Títol 3	02	SOTERRAMENT TELEFONICA

NUM. CODI	UA	DESCRIPCIÓ	PREU	AMIDAMENT	IMPORT	
1	01.04.01	PA	PARTIDA ALÇADA A JUSTIFICAR PER A SOTERRAMENT DE LINIA TELEFONICA EXISTENT, SEGONS PRESSUPOST A REALITZAR PER LA COMPANYIA TELEFÓNICA O EMPRESA HOMOLOGADA. INCLOU RETIRADA DE PALS DE FUSTA I CABLEJAT AERI, CREUAMENT DEL CARRER AMB CANALITZACIÓ I PERICONS DE REGISTRE I REPOSICIÓ DE TOTS ELS PAVIMENTS AFECTATS. INCLOU GESTIÓ DE RESIDUS A ABOCADOR HOMOLOGAT. (P - 2)	4.509,91	1,000	4.509,91

TOTAL Títol 3 01.01.02 4.509,91

Obra	01	Pressupost 211201_PL LLOREDA
Capítol	01	ENDERROCS / TREBALLS PREVIS
Títol 3	03	RETIRADA ENLLUMENAT

NUM. CODI	UA	DESCRIPCIÓ	PREU	AMIDAMENT	IMPORT	
1	01.05.01	U	PARTIDA ALÇADA A JUSTIFICAR PER A LA RETIRADA DE L'ENLLUMENAT EXISTENT, CONSISTENT EN: - 5 BÀCULS DE 5'M. D'ALÇADA. - 5 LLUMENERES. - 3 PERICONS DE REGISTRE D'ENLLUMENAT SITUATS EN ZONA D'ACTUACIÓ DE LA NOVA URBANITZACIÓ. - RETIRADA DE CANALITZACIÓ I CABLEJAT EXISTENT. INCLOU TOTS EL S MITJANTS PER AL DESMONTATGE, TRANSPORT I GESTIÓ DELS RESIDUOS. INCLOU TAXES D'ABOCADOR AUTORITZAT. (P - 3)	2.442,87	1,000	2.442,87

TOTAL Títol 3 01.01.03 2.442,87

Obra	01	Pressupost 211201_PL LLOREDA
Capítol	02	EXCAVACIONS I MOVIMENT DE TERRES

PRESSUPOST

Pàg.: 2

NUM. CODI	UA	DESCRIPCIÓ	PREU	AMIDAMENT	IMPORT
-----------	----	------------	------	-----------	--------

1	P22D1-DGOU	M2	NETEJA I ESBROSSADA DEL TERRENY REALITZADA AMB PALA CARREGADORA I CÀRREGA MECÀNICA SOBRE CAMIÓ (P - 50)	0,52	1.629,800	847,50
2	P2217-55T8	M3	EXCAVACIÓ PER A REBAIX EN TERRENY COMPACTE (SPT 20-50), REALITZADA AMB PALA EXCAVADORA I CÀRREGA DIRECTA SOBRE CAMIÓ (P - 46)	3,12	1.142,575	3.564,83
3	P2258-DRN8	M3	TERRAPLENAT I PICONATGE MECÀNICS AMB TERRES ADEQUADES PROCEDENTS DE LA MATEIXA OBRA, EN TONGADES DE FINS A 25 CM, AMB UNA COMPACTACIÓ DEL 95% DEL PM (P - 49)	3,30	387,915	1.280,12
4	P221C-DYZN	M3	EXCAVACIÓ DE RASA DE FINS A 1 M D'AMPLÀRIA I FINS A 2 M DE FONDÀRIA, EN TERRENY COMPACTE, AMB RETROEXCAVADORA I CÀRREGA MECÀNICA DEL MATERIAL EXCAVAT (P - 47)	8,91	4,925	43,88
5	E2R35037	M3	CÀRREGA I TRANSPORT DE TERRES PROCEDENTS D'EXCAVACIÓ, A INSTAL·LACIÓ AUTORITZADA DE GESTIÓ DE RESIDUS, AMB CONTENIDOR DE CAPACITAT ADEQUADA, INCLOENT TEMPS D'ESPERA I EL DESPLAÇAMENT A LA DISTÀNCIA NECESSÀRIA. NOTA: - ES CONSIDERA INCLÒS L'ESPONJAMENT, SEGONS NOTA GENERAL DE PRESSUPOST 002, MOVIMENT DE TERRES. INCLOU P.P. DE CÀRREGA SOBRE CAMIÓ, TAXES I REPOSICIONS NECESSÀRIES. INCLOU P.P. DE GESTIÓ DE RESIDUS DE LA CONSTRUCCIÓ SEGONS NORMATIVA VIGENT, RD 105/2008, INCLOENT TAXES I CERTIFICATS DE GESTIÓ DE RESIDUS AIXÍ COM LES DESPESES I TRÀMITS NECESSARIS PER AL CORRECTE COMPLIMENT. INCLOU P.P. D'AJUDES DE PALETA. COMPLETAR LA INFORMACIÓ D'AQUESTA PARTIDA CONSULTANT PLÀNOLS I MEMÒRIA. UT D'OBRA ACABADA. (P - 12)	4,84	754,665	3.652,58

TOTAL Capítol 01.02 9.388,91

Obra	01	Pressupost 211201_PL LLOREDA
Capítol	03	ELEMENTS DE FORMIGÓ
Títol 3	01	FONAMENTACIÓ

NUM. CODI	UA	DESCRIPCIÓ	PREU	AMIDAMENT	IMPORT	
1	P352-4S3J	M3	FONAMENT DE FORMIGÓ ARMAT HA-30/B/20/IIIB ABOCAT AMB BOMBA, ARMAT AMB 40 KG/M3 D'ARMADURA AP500 S D'ACER EN BARRES CORRUGADES I ENCOFRAT AMB UNA QUANTIA D'1 M2/ M3 (P - 56)	173,05	4,925	852,27

TOTAL Títol 3 01.03.01 852,27

Obra	01	Pressupost 211201_PL LLOREDA
Capítol	03	ELEMENTS DE FORMIGÓ
Títol 3	02	MURS DE CONTENCIÓ

NUM. CODI	UA	DESCRIPCIÓ	PREU	AMIDAMENT	IMPORT	
1	P320-D6XT	KG	ARMADURA PER A MURS DE CONTENCIÓ AP500 SD EN BARRES DE DIÀMETRE COM A MÀXIM 16 MM, D'ACER EN BARRES CORRUGADES B500SD DE LÍMIT ELÀSTIC >= 500 N/MM2 (P - 53)	1,40	1.495,230	2.093,32
2	P322-D76S	M2	MUNTATGE I DESMUNTATGE D'UNA CARA D'ENCOFRAT AMB PLAFÓ METÀL·LIC DE 60X50 CM, PER A MURS DE CONTENCIÓ DE BASE RECTILÍNEA ENCOFRATS A DUES CARES, D'UNA ALÇÀRIA <= 3 M, PER A DEIXAR EL FORMIGÓ VIST (P - 54)	25,01	47,280	1.182,47
3	P324-DN19	M3	FORMIGÓ PER A MURS DE CONTENCIÓ HA-30/B/20/IIA+QA DE CONSISTÈNCIA TOVA I GRANDÀRIA MÀXIMA DEL GRANULAT 20 MM I ABOCAT AMB BOMBA (P - 55)	107,12	7,092	759,70

PRESSUPOST

Pàg.: 3

NUM. CODI	UA	DESCRIPCIÓ	PREU	AMIDAMENT	IMPORT	
TOTAL	Títol 3	01.03.02			4.035,49	
Obra	01	Pressupost 211201_PL LLOREDA				
Capítol	04	RAM DE PALETA				
1	G7Z4221V	M2	REFORÇ LINEAL DE MEMBRANA AMB UNA LÀMINA DE PVC FLEXIBLE, RESISTENT A LA INTEMPÈRIE, AMB ARMADURA DE VEL DE FIBRA DE VIDRE, FIXADA AL SUPORT AMB ADHESIU DE FORMULACIÓ ESPECÍFICA (P - 40)	23,93	54,372	1.301,12
2	F7B451B0LBIY	M2	GEOTÈXTIL FORMAT PER FELTRE DE POLIÈSTER NO TEIXIT LLIGAT MECÀNICAMENT DE 110 A 130 G/M2 REF. 1951-14 DE LA SERIE GEOTÈXTILS I LÀMINES DRENANTS D'ASFALTEX , COL·LOCAT SENSE ADHERIR (P - 14)	2,12	54,372	115,27
3	E721C6XD	M2	MEMBRANA PER A IMPERMEABILITZACIÓ DE MURS DE FORMIGÓ GA-6 SEGONS UNE 104402, DE DUES LÀMINES, DE DENSITAT SUPERFICIAL 6,9 KG/M2 FORMADA PER LÀMINA DE BETUM MODIFICAT LBM (SBS)-40/G REF. 141246 DE LA SERIE ESTERDAN DE DANOSA AMB UNA ARMADURA FP DE FELTRE DE POLIÈSTER DE 150 G/M2 SOBRE LÀMINA DE BETUM MODIFICAT LBM (SBS)-30-FP AMB ARMADURA DE FELTRE DE POLIÈSTER DE 135 G/M2, ADHERIDES EN CALENT, PRÈVIA IMPRIMACIÓ (P - 13)	26,80	54,372	1.457,17
TOTAL	Capítol	01.04			2.873,56	
Obra	01	Pressupost 211201_PL LLOREDA				
Capítol	05	PAVIMENTS I REVESTIMENTS				
NUM. CODI	UA	DESCRIPCIÓ	PREU	AMIDAMENT	IMPORT	
1	P2250-FIV1	M2	COMPACTACIÓ DEL TERRENY NATURAL FINS A 30 CM DE PROFUNDITAT, AMB MITJANS MECÀNICS (P - 48)	1,65	874,800	1.443,42
2	P92A-DX8D	M3	SUBBASE DE TOT-U ARTIFICIAL, AMB ESTESA I PICONATGE DEL MATERIAL AL 95% DEL PM (P - 58)	22,72	174,960	3.975,09
3	P923-3EDB	M3	SUBBASE DE FORMIGÓ HM-20/P/20/I, DE CONSISTÈNCIA PLÀSTICA I GRANDÀRIA MÀXIMA DEL GRANULAT 20 MM, ABOCAT DES DE CAMIÓ AMB ESTESA I VIBRAT MANUAL, AMB ACABAT REGLEJAT (P - 57)	75,82	90,023	6.825,54
4	P93M-330L	M2	PAVIMENT TIPUS - P-01 - SOLERA DE FORMIGÓ AMB ÀRID DE CANTELL RODAT SOLERA DE FORMIGÓ AMB ÀRID DE CANTELL RODAT DE HA-25/B/20/IIA, DE CONSISTÈNCIA TOVA I GRANDÀRIA MÀXIMA DEL GRANULAT 20 MM AMB ADDITIU HIDRÒFUG, DE GRUIX 15 CM, ABOCAT AMB BOMBA (P - 59)	27,48	180,650	4.964,26
5	P9D1-6FKE	M2	PAVIMENT TIPUS P-02 - LLAMBORDA CERÀMICA KLINKER PAVIMENT DE LLAMBORDÍ CERÀMIC KLINKER DE FORMA RECTANGULAR DE 10X20 CM I 5 CM DE GRUIX, COL·LOCAT I REJUNTAT AMB MORTER DE CIMENT 1:6 (P - 61)	41,74	449,520	18.762,96
6	P9B8-H97X	M2	PAVIMENT TIPUS - P-03 - PAVIMENT PEDRA GRANÍTICA PAVIMENT DE PEDRA GRANÍTICA, DEIXADA DE SERRA, DE DIMENSIONS 20X40X5 CM DE GRUIX, COL·LOCADA AMB MORTER DE CIMENT 1:6, ELABORAT A L'OBRA (P - 60)	108,03	224,150	24.214,92
7	F9E13104	M2	PAVIMENT VORERA PANOT IPUS AJUNTAMENT DE QUATRE PASTILLES DE 20X20X4 CM PER A VORERA GRIS CLASSE 1A, COL·LOCAT A TRUC DE MACETA AMB MORTER MIXT PASTAT M-15 1:0:5:4 I BEURADA DE CIMENT PÒRTLAND. (VEURE PLÀNOLS DE PAVIMENTS) (P - 19)	22,81	94,950	2.165,81
8	F99UAD8	M	SUBMINISTRAMENT I COL·LOCACIÓ DE PLETINA DE CANVI DE PAVIMENT D'ACER GALVANITZAT DE 8MM DE GRUIX I 20 CM D'ALÇADA PER A REMAT DE PAVIMENTS, AMB POTES D'ANCORATGE SOLDADES, COL·LOCAT AMB FONAMENT I ANELLAT DE FORMIGÓ (INCLOS) (P - 18)	95,92	190,800	18.301,54

EUR

PRESSUPOST

Pàg.: 4

NUM. CODI	UA	DESCRIPCIÓ	PREU	AMIDAMENT	IMPORT	
9	F9V3E95A	M	ESGLAÓ DE FORMIGÓ PREFABRICAT, D'UNA PEÇA DE SECCIÓ RECTANGULAR DE 40X60/120 CM DE 15 CM DE GRUIX, AMB BANDA ANTILLISCANT, TIPUS SUPERSTEP DE BREINCO, COL·LOCAT AMB FORMIGÓ HNE-15/P/10 (VEURE PLÀNOLS DE PAVIMENT) (P - 20)	62,15	73,800	4.586,67
10	F981LG6F	U	CAPÇAL DE GUAL DE PEDRA GRANÍTICA SERRADA MECÀNICAMENT I FLAMEJADA DE 60 X 40 CM, AMB LA CANTONADA EN FORMA RECTANGULAR , D'1 PEÇA, COL·LOCADA AMB MORTER SOBRE BASE DE FORMIGÓ NO ESTRUCTURAL (P - 16)	55,46	6,000	332,76
11	F9811G6F	M	RAMPA PER A GUAL DE FORMA RECTA, DE PECES DE PEDRA GRANÍTICA SERRADA MECÀNICAMENT I FLAMEJADA, DE 60 CM D'AMPLÀRIA I 6 DE GRUIX, COL·LOCADES AMB MORTER SOBRE BASE DE FORMIGÓ NO ESTRUCTURAL DE 15 N/MM2 DE RESISTÈNCIA MÍNIMA A COMPRESSIÓ (P - 15)	62,95	10,000	629,50
TOTAL	Capítol	01.05			86.202,47	
Obra	01	Pressupost 211201_PL LLOREDA				
Capítol	06	SERRALLERIA				
NUM. CODI	UA	DESCRIPCIÓ	PREU	AMIDAMENT	IMPORT	
1	H6AF2112	M	TANCA PROVISIONAL DE PROTECCIÓ DEL PARTERRE FORMADA PER TANCA DE MALLA METÀL·LICA PLASTIFICADA DE COLOR VERD DE 150 CM D'ALÇADA AMB PALS TORNEJATS DE FUSTA DE DIÀMETRE 10 CM CLAVATS AL SÒL. COL·LOCADA SEGON D.F. I CRITERI PARC I JARDINS, FINS QUE LA VEGETACIÓ ARRELI, CONSOLIDI I FACI COBERTURA. L'APROVACIÓ DE TREURE EL TANCAMENT SERÀ DE PARCS I JARDINS. (P - 41)	24,73	178,000	4.401,94
TOTAL	Capítol	01.06			4.401,94	
Obra	01	Pressupost 211201_PL LLOREDA				
Capítol	07	INST CLAVEGUERAM				
NUM. CODI	UA	DESCRIPCIÓ	PREU	AMIDAMENT	IMPORT	
1	PD77-79H4	M	CLAVEGUERÓ AMB TUB DE POLIPROPILÈ DE PARET TRICAPA PER A SANEJAMENT SENSE PRESSIÓ, DE DN 250 MM I DE SN 8 (8 KN/M2) DE RIGIDESA ANULAR, SOBRE SOLERA DE FORMIGÓ DE 15 CM DE GRUIX, LLIT DE SORRA DE 15 CM DE GRUIX I REBLERT AMB SORRA FINS A 30 CM PER SOBRE DEL TUB. (P - 65)	101,50	67,000	6.800,50
2	PD77-79GR	M	CLAVEGUERÓ AMB TUB DE POLIPROPILÈ DE PARET TRICAPA PER A SANEJAMENT SENSE PRESSIÓ, DE DN 200 MM I DE SN 12 (12 KN/M2) DE RIGIDESA ANULAR, SOBRE SOLERA DE FORMIGÓ DE 15 CM DE GRUIX, LLIT DE SORRA DE 15 CM DE GRUIX I REBLERT AMB SORRA FINS A 30 CM PER SOBRE DEL TUB (P - 64)	88,60	24,000	2.126,40
3	PD31-5600	U	PERICÓ SIFÒNIC I TAPA REGISTRABLE, DE 90X90X140 CM DE MIDES INTERIORS, AMB PARET DE 15 CM DE GRUIX DE MAÓ CALAT DE 290X140X100 MM, ARREBOSSADA I LLISCADA PER DINS AMB MORTER 1:8, SOBRE SOLERA DE FORMIGÓ EN MASSA DE 10 CM I AMB TAPA PREFABRICADA DE FORMIGÓ ARMAT (P - 62)	201,80	2,000	403,60
4	PD5B-5V00	M	SUBMINISTRAMENT I COL·LOCACIÓ DE CANAL DE FORMIGÓ POLÍMER, PER RECOLLIDA D'AIGÜES PLUVIALS, MODEL SELF300 DE ULMA O EQUIVALENT, AMPLÈ EXTERIOR 310 MM, AMPLÈ INTERIOR 250MM I ALÇÀRIA EXTERIOR 185MM. 2 UN. DE REIXA DE FOSA DÚCTIL NERVADA, MODEL FNX250UCM, AMB CLASSE DE CÀRREGA C-250, SEGONS NORMA EN-1433. SISTEMA DE FIXACIÓ CANAL - REIXA MITJANÇANT 2 CANCEL·LEU I 2 CARGOLS PER ML. TOTALMENT INSTAL·LAT, FINS I TOT P.P. D'EXCAVACIÓ, COMPACTAT I ENCOFRAT SI FOS NECESSARI, JUNTES DE DILATACIÓ, PETIT MATERIAL I MITJANS AUXILIARS, S / NORMA ISS-53 I EHE-08. REBUDA AMB FORMIGÓ HM-25 / P / 20 I AMB GRUIXOS LATERALS I BASE NO INFERIORS A 150 MM. INCLOU PEÇA PER A CONNEXIÓ A XARXA CLAVEGUERAM,	169,69	31,000	5.260,39

EUR

PRESSUPOST

Pàg.: 5

NUM.	CODI	UA	DESCRIPCIÓ	PREU	AMIDAMENT	IMPORT
SEGONS PLANOLS DE DETALL. (P - 63)						
5	E222142B	M3	EXCAVACIÓ DE RASA I POU DE FINA A 2 M DE FONDÀRIA, EN TERRENY COMPACTE (SPT 20-50), REALITZADA AMB RETROEXCAVADORA I AMB LES TERRES DEIXADES A LA VORA (P - 5)	5,07	61,380	311,20
6	E225277F	M3	TERRAPLENAT I PICONATGE EN RASES I POUS AMB TERRES ADEQUADES, EN TONGADES DE FINA A 25 CM, AMB UNA COMPACTACIÓ DEL 95% DEL PM (P - 6)	3,73	53,010	197,73
7	P241-FIQO	M3	TRANSPORT DE TERRES NO CONTAMINADES PER A REUTILITZAR DINS DE L'OBRA, AMB CAMIÓ DE 7 T I TEMPS D'ESPERA PER A LA CÀRREGA AMB MITJANS MECÀNIC, AMB UN RECORREGUT DE MÉS DE 2 I FINA A 5 KM (P - 51)	3,10	13,950	43,25
8	P2A0-4ILK	M3	SUBMINISTRAMENT DE TERRA ADEQUADA D'APORTACIÓ (P - 52)	5,29	27,900	147,59
9	FDH2UJN3	PA	PARTIDA ALÇADA A JUSTIFICAR D'INSPECCIÓ AMB CàMERA TV-VÍDEO DE LA XARXA DE SANEJAMENT. (P - 29)	410,12	1,000	410,12
10	FD7ZU110	U	CONNEXIÓ DE XARXA EXISTENT A POU O PERICÓ EXITENT, INCLOUENT, EXCAVACIÓ I TERRAPLENAT DE TERRES, OBERTURA DE FORAT, INSERCIÓ DE CLAVEGUERA DE DIÀMETRE 250 MM. I SEGELLAT PORTERIOR. INCLOU TOTES LES AJUDES I PETIT MATERIAL PER DEIXAR LA CONNEXIÓ CORRECTAMENT REALITZADA. TOTALMENT INSTAL·LAT. (P - 27)	537,65	2,000	1.075,30
TOTAL	Capítol		01.07			16.776,08

Obra	01	Pressupost 211201_PL LLOREDA
Capítol	08	INST ELÈCTRICA

NUM.	CODI	UA	DESCRIPCIÓ	PREU	AMIDAMENT	IMPORT
1	PHM2-DB10	u	Subministrant i muntatge de Columna Urbidermis Santa & Cole ARNE, per a 1 projecter, de tipus cilíndrica (d127mm) de 5,20m d'alçada total, realitzada en acer galvanitzat, acabat pintat. Per a 1 projecter (h 4,8m / 0°). Ref. ARP18C2TII, o equivalent. La columna s'instal·la mitjançant un dau de formigó, amb ranura per al cablejat, i perns d'ancoratge, 20 cm per sota de la cota del paviment. Plantilla d'instal·lació i perns d'ancoratge inclosos. Perns 4x M18x500 base. Distància entre 210x210 mm. Reglament 305/2011/EU, UNE-EN 40, UNE-EN-ISO 1461. Col·locada sobre dau de formigó 80 x 80 x 60 cm. (inclou excavació i dau de formigó) i amb la instal·lació elèctrica interior (inclou caixa de connexions i protecció), inclou connexió a terra, suports, tubs corrugats, connexionat i llumenera. Totalment instal·lada i anivellada. Inclou 1 Braç de fixació a columna (d114mm) per a projecter Urbidermis Santa & Cole ARNE. Ref. ARPC21P o equivalent. (P - 79)	665,64	9,000	5.990,76
2	PHM2-DB11	u	Subministrant i muntatge de Columna Urbidermis Santa & Cole ARNE, 2 projectors a mateixa alçada a 180°, de tipus cilíndrica (d127mm) de 5,20m d'alçada total, realitzada en acer galvanitzat, acabat pintat. Per a 1 projecter (h 4,8m / 0°).Ref. ARP18C2TII, o equivalent. La columna s'instal·la mitjançant un dau de formigó, amb ranura per al cablejat, i perns d'ancoratge, 20 cm per sota de la cota del paviment. Plantilla d'instal·lació i perns d'ancoratge inclosos. Perns 4x M18x500 base. Distància entre 210x210 mm. Reglament 305/2011/EU, UNE-EN 40, UNE-EN-ISO 1461. Col·locada sobre dau de formigó 80 x 80 x 60 cm. (inclou excavació i dau de formigó) i amb la instal·lació elèctrica interior (inclou caixa de connexions i protecció), inclou connexió a terra, suports, tubs corrugats, connexionat i llumenera. Totalment instal·lada i anivellada. Inclou 1 Braç de fixació a columna (d114mm) per a 2 projectors Urbidermis Santa & Cole ARNE S. Ref. ARC22P o equivalent. (P - 80)	713,89	3,000	2.141,67
3	PHNK-AH10	u	Subministrant i muntatge de Projector orientable Urbidermis Santa & Cole ARNE, o equivalent, de 40W (18L 4000K IRC80 700mA), realitzat en injecció d'alumini acabat pintat. Sistema òptic de tecnologia LED, de distribució asimètrica viària IESNA Type II. Font d'alimentació electrònica regulable (automàtica programada). Classe I. IP66. IK08. REF. ARP18C2TII, o equivalent. Projector d'injecció d'alumini acabat emprimat i pintat en pols. Difusor de vidre òptic temperat. Juntes d'estanqueïtat de silicona. Cargols d'acer inoxidable i d'acer zincat negre. El projector es subministra en dos components: el cos il·luminant i l'accessori d'ancoratge. Instruccions i	450,87	15,000	6.763,05

EUR

PRESSUPOST

Pàg.: 6

NUM.	CODI	UA	DESCRIPCIÓ	PREU	AMIDAMENT	IMPORT
cargols inclosos. Inclou Canon ECORAE RD/208/2005 i qualsevol material pel muntatge i connexionat. Totalment en funcionament i programada segons DF. (P - 81)						
4	PGD2-E3EA	U	PLACA DE CONNEXIÓ A TERRA DE COURE, EN FORMA D'ESTEL (CALADA), DE SUPERFÍCIE 0,2 M2, DE 2 MM DE GRUIX I SOTERRADA (P - 78)	66,50	12,000	798,00
5	PG3B-E7CV	M	CONDUCTOR DE COURE NU, UNIPOLAR DE SECCIÓ 1X35 MM2, MUNTAT EN MALLA DE CONNEXIÓ A TERRA (P - 75)	10,92	175,000	1.911,00
6	PG47-ENT6	U	INTERRUPTOR AUTOMÀTIC MAGNETOTÈRMIC DE 16 A D'INTENSITAT NOMINAL, TIPUS PIA CORBA B, TETRAPOLAR (4P), DE 6000 A DE PODER DE TALL SEGONS UNE-EN 60898 I DE 10 KA DE PODER DE TALL SEGONS UNE-EN 60947-2, DE 4 MÒDULS DIN DE 18 MM D'AMPLÀRIA, MUNTAT EN PERFIL DIN (P - 76)	74,01	1,000	74,01
7	PG4B-DWYQ	U	INTERRUPTOR DIFERENCIAL DE LA CLASSE AC, GAMMA TERCIRARI, DE 40 A D'INTENSITAT NOMINAL, TETRAPOLAR (4P), DE SENSIBILITAT 0,3 A, DE DESCONNEXIÓ FIX SELECTIU, AMB BOTÓ DE TEST INCORPORAT I INDICADOR MECÀNIC DE DEFECTE, CONSTRUÏT SEGONS LES ESPECIFICACIONS DE LA NORMA UNE-EN 61008-1, DE 4 MÒDULS DIN DE 18 MM D'AMPLÀRIA, MUNTAT EN PERFIL DIN (P - 77)	241,60	1,000	241,60
8	PG33-E6W1	M	CABLE AMB CONDUCTOR DE COURE DE TENSIÓ ASSIGNADA0,6/1 KV, DE DESIGNACIÓ RV-K, CONSTRUCCIÓ SEGONS NORMA UNE 21123-2, PENTAPOLAR, DE SECCIÓ 5X6 MM2, AMB COBERTA DEL CABLE DE PVC, CLASSE DE REACCIÓ AL FOC ECA SEGONS LA NORMA UNE-EN 50575, COL·LOCAT EN TUB (P - 74)	4,90	213,000	1.043,70
9	PDG2-6SG0	M	CANALITZACIÓ AMB UN TUB CORBABLE CORRUGAT DE POLIETILÈ DE 90 MM DE DIÀMETRE NOMINAL, DE DOBLE CAPA, I REBLERT DE RASA AMB TERRES SELECCIONADES, FIL GUIA A CADA TUB, PART PROPORCIONAL D'ACCESSORIS D'UNIÓ, SEPARADORS I OBTURADORS (P - 67)	4,93	158,000	778,94
10	PK2-AJYY	U	PERICÓ DE REGISTRE DE FÀBRICA DE MAÓ DE 45X45X50 CM, PER A INSTAL·LACIONS DE SERVEIS, AMB PARETS DE 15 CM DE GRUIX DE MAÓ CALAT DE 290X140X100 MM, ARREBOSSADA I LLISCADA INTERIORMENT AMB MORTER MIXT AMB UNA PROPORCIÓ EN VOLUM 1:2:10, SOBRE SOLERA DE MAÓ CALAT DE 10 CM DE GRUIX I REBLERT LATERAL AMB TERRA DE LA MATEIXA EXCAVACIÓ (P - 68)	87,20	2,000	174,40
11	PDG2-6SFU	M	CANALITZACIÓ AMB DOS TUBS CORBABLES CORRUGATS DE POLIETILÈ DE 90 MM DE DIÀMETRE NOMINAL, DE DOBLE CAPA, I DAU DE RECOBRIMENT DE 40X30 CM AMB FORMIGÓ HM-20/P/20/I, FIL GUIA A CADA TUB, PART PROPORCIONAL D'ACCESSORIS D'UNIÓ, SEPARADORS I OBTURADORS (P - 66)	12,14	17,000	206,38
12	FDH2LEG	PA	PARTIDA ALÇADA A JUSTIFICAR PER A LA LEGALITZACIÓ DE BAIXA TENSIÓ. INCLOU REALITZACIÓ DE LA DOCUMENTACIÓ NECESSÀRIA, CERTIFICAT D'INSTAL·LACIÓ I TRAMITACIÓ DAVANT L'ADMINISTRACIÓ PER A LA DEFINITIVA LEGALITZACIÓ DE LA NOVA LÍNIA D'ENLLUMENAT. INCLOU TAXES I VISATS. (P - 28)	798,63	1,000	798,63
TOTAL	Capítol		01.08			20.922,14

Obra	01	Pressupost 211201_PL LLOREDA
Capítol	10	INST XARXA DE REG

NUM.	CODI	UA	DESCRIPCIÓ	PREU	AMIDAMENT	IMPORT
1	PJSE-6UC0	U	ELECTROVÀLVULA PER A INSTAL·LACIÓ DE REG, D'1"1/2 DE DIÀMETRE, DE MATERIAL PLÀSTIC, AMB SOLENOIDE DE 9 V, PER A UNA PRESSIÓ MÀXIMA DE 10 BAR, AMB REGULADOR DE CABAL, CONNECTADA A LES XARXES ELÈCTRICA I D'AIGUA AMB CONNECTORS ESTANCS (P - 86)	88,25	4,000	353,00
2	PJSE-6UBL	U	ELECTROVÀLVULA PER A INSTAL·LACIÓ DE REG, D'1" DE DIÀMETRE, DE MATERIAL PLÀSTIC, AMB SOLENOIDE DE 9 V, PER A UNA PRESSIÓ MÀXIMA DE 16 BAR, AMB REGULADOR DE CABAL, CONNECTADA A LES XARXES ELÈCTRICA I D'AIGUA AMB CONNECTORS ESTANCS (P - 85)	65,22	1,000	65,22

EUR

PRESSUPOST

Pàg.: 7

3	PJST-HBID	U	VÀLVULA DE RENTAT PER A INSTAL·LACIÓ DE REG PER DEGOTEIG, DE MATERIAL PLÀSTIC, D'1/2" DE DIÀMETRE, INTAL·LADA EN PERICÓ (P - 94)	10,36	20,000	207,20
4	PJSM-HBBE	U	PERICÓ CIRCULAR DE POLIRPOPILÈ, PER INSTAL·LACIONS DE REG, DE 25 CM DE DIÀMETRE I 25 CM D'ALÇADA, AMB TAPA AMB CARGOL PER TANCAR, COL·LOCADA SOBRE LLIT DE GRAVA, I REBLERT DE TERRA LATERAL (P - 88)	21,28	21,000	446,88
5	PJSM-HB00	U	PERICÓ RECTANGULAR DE POLIRPOPILÈ, PER INSTAL·LACIONS DE REG, DE 54X38X32 CM, AMB TAPA AMB CARGOL PER TANCAR COL·LOCADA SOBRE LLIT DE GRAVA, I REBLERT DE TERRA LATERAL. INCLOU CARRET INTERCANVIABLE (MANIGUET RETRÀCTIL) AMB ROSCA DN-40, PER A BY-PASS MANUAL ENTRE XARXA D'AIGUA POTABLE I FREÀTICA. (P - 87)	38,26	1,000	38,26
6	PJSM-HBBG	U	PERICÓ RECTANGULAR DE POLIRPOPILÈ, PER INSTAL·LACIONS DE REG, DE 67X48X32 CM, AMB TAPA AMB CARGOL PER TANCAR COL·LOCADA SOBRE LLIT DE GRAVA, I REBLERT DE TERRA LATERAL (P - 89)	54,34	5,000	271,70
7	PJSM-HBBJ	U	PERICÓ RECTANGULAR DE POLIRPOPILÈ, PER INSTAL·LACIONS DE REG, DE 86X62X45 CM, AMB TAPA AMB CARGOL PER TANCAR COL·LOCADA SOBRE LLIT DE GRAVA, I REBLERT DE TERRA LATERAL (P - 90)	213,81	2,000	427,62
8	PJSO-9200	U	PROGRAMADOR ALIMENTAT PER PILES PER A REG AUTOMÀTIC SENSE ALIMENTACIÓ DE CA, PER A 2 ESTACIONS. INDICADOR DE LA CÀRREGA DE LA PILA PER PODER SUBSTITUIR-LA. EL TANCAMENT ESTANC DE LA CAIXA IMPEDEIX L'ENTRADA D'AIGUA. 3 PROGRAMES FLEXIBLES AMB 4 HORES D'ARRENCADA CADASCUN I FINS A 6 HORES DE TEMPS DE REG. SUSPENSÍO DEL REG FINS A 99 DIES FORA DE TEMPORADA LA MEMÒRIA EASY RETRIEVE™ DESA UNA CÒPIA DE SEGURETAT DE TOT EL PROGRAMA DE REG SI AQUEST ES CANVIA. RETARD ENTRE ESTACIONS PER A VÀLVULES DE TANCAMENT LENT O PER RECUPERAR LA BOMBA. AJUST ESTACIONAL PER A AJUSTAMENTS DE PROGRAMACIÓ MÉS RÀPIDS SENSE CANVIAR ELS TEMPS DE REG. S'INSTAL·LA SOBRE SOLENOIDES HUNTER, CANONADES, SUPERFÍCIES PLANES O DINS EL PERICÓ. MODEL NODE -200 DE HUNTER O EQUIVALENT. (P - 91)	207,67	1,000	207,67
9	PJSO-9201	U	PROGRAMADOR ALIMENTAT PER PILES PER A REG AUTOMÀTIC SENSE ALIMENTACIÓ DE CA, PER A 4 ESTACIONS. INDICADOR DE LA CÀRREGA DE LA PILA PER PODER SUBSTITUIR-LA. EL TANCAMENT ESTANC DE LA CAIXA IMPEDEIX L'ENTRADA D'AIGUA. 3 PROGRAMES FLEXIBLES AMB 4 HORES D'ARRENCADA CADASCUN I FINS A 6 HORES DE TEMPS DE REG. SUSPENSÍO DEL REG FINS A 99 DIES FORA DE TEMPORADA LA MEMÒRIA EASY RETRIEVE™ DESA UNA CÒPIA DE SEGURETAT DE TOT EL PROGRAMA DE REG SI AQUEST ES CANVIA. RETARD ENTRE ESTACIONS PER A VÀLVULES DE TANCAMENT LENT O PER RECUPERAR LA BOMBA. AJUST ESTACIONAL PER A AJUSTAMENTS DE PROGRAMACIÓ MÉS RÀPIDS SENSE CANVIAR ELS TEMPS DE REG. S'INSTAL·LA SOBRE SOLENOIDES HUNTER, CANONADES, SUPERFÍCIES PLANES O DINS EL PERICÓ. MODEL NODE -400 DE HUNTER O EQUIVALENT. (P - 92)	238,67	1,000	238,67
10	PJSQ-92NR	U	SENSOR D'HUMITAT PER A CONNECTAR A PROGRAMADOR LOCAL, INSTAL·LAT I CALIBRAT (P - 93)	164,87	2,000	329,74
11	PJS6-9EEW	M	CANONADA PER A REG PER DEGOTEIG DE 16 MM DE DIÀMETRE, AMB DEGOTERS AUTOCOMPENSATS INTEGRATS CADA 33 CM, AMB MARCATGE IDENTIFICATIU D'AIGUA NO POTABLE, INSTAL·LADA SOTERRADA 10 CM, AMB L'OBERTURA I EL TANCAMENT DE LA RASA INCLOSOS (P - 84)	2,80	1.589,000	4.449,20
12	PFB4-DW48	M	TUB DE POLIETILÈ DE DESIGNACIÓ PE 40, DE 40 MM DE DIÀMETRE NOMINAL, DE 10 BAR DE PRESSIÓ NOMINAL, SÈRIE SDR 7,4, UNE-EN 12201-2, CONNECTAT A PRESSIÓ, AMB GRAU DE DIFICULTAT MIG, UTILITZANT ACCESSORIS DE PLÀSTIC, I COL·LOCAT AL FONTS DE LA RASA. SENYALITZAT AMB LA FRANJA LILA COLOR PANTONE N°2577U - RAL 4.001. (P - 73)	6,42	315,000	2.022,30
13	PFB4-DW43	M	TUB DE POLIETILÈ DE DESIGNACIÓ PE 40, DE 25 MM DE DIÀMETRE NOMINAL, DE 10 BAR DE PRESSIÓ NOMINAL, SÈRIE SDR 7,4, UNE-EN 12201-2, CONNECTAT A PRESSIÓ, AMB GRAU DE DIFICULTAT MIG, UTILITZANT ACCESSORIS DE PLÀSTIC, I COL·LOCAT AL FONTS DE LA RASA. SENYALITZAT AMB LA FRANJA	3,98	49,000	195,02

EUR

PRESSUPOST

Pàg.: 8

14	PFB3-DVZ6	M	LILA COLOR PANTONE N°2577U - RAL 4.001. (P - 72) TUB DE POLIETILÈ DE DESIGNACIÓ PE 100, DE 50 MM DE DIÀMETRE NOMINAL, DE 10 BAR DE PRESSIÓ NOMINAL, SÈRIE SDR 17, UNE-EN 12201-2, CONNECTAT A PRESSIÓ, AMB GRAU DE DIFICULTAT MITJÀ, UTILITZANT ACCESSORIS DE PLÀSTIC I COL·LOCAT AL FONTS DE LA RASA. SENYALITZAT AMB LA FRANJA LILA COLOR PANTONE N°2577U - RAL 4.001. (P - 71)	13,16	126,000	1.658,16
15	PFB3-DVZ4	M	TUB DE POLIETILÈ DE DESIGNACIÓ PE 100, DE 40 MM DE DIÀMETRE NOMINAL, DE 10 BAR DE PRESSIÓ NOMINAL, SÈRIE SDR 17, UNE-EN 12201-2, CONNECTAT A PRESSIÓ, AMB GRAU DE DIFICULTAT MITJÀ, UTILITZANT ACCESSORIS DE PLÀSTIC I COL·LOCAT AL FONTS DE LA RASA. SENYALITZAT AMB LA FRANJA LILA COLOR PANTONE N°2577U - RAL 4.001. (P - 70)	11,10	3,000	33,30
16	PFB3-DVZ2	M	TUB DE POLIETILÈ DE DESIGNACIÓ PE 100, DE 32 MM DE DIÀMETRE NOMINAL, DE 10 BAR DE PRESSIÓ NOMINAL, SÈRIE SDR 17, UNE-EN 12201-2, CONNECTAT A PRESSIÓ, AMB GRAU DE DIFICULTAT MITJÀ, UTILITZANT ACCESSORIS DE PLÀSTIC I COL·LOCAT AL FONTS DE LA RASA. SENYALITZAT AMB LA FRANJA LILA COLOR PANTONE N°2577U - RAL 4.001. (P - 69)	9,31	42,000	391,02
17	PNE3-9B6G	U	FILTRE PER A INSTAL·LACIÓ DE REG DE 2" DE DIÀMETRE, DE MATERIAL PLÀSTIC, AMB ELEMENT FILTRANT D'ANELLES DE 120 MESH, SENSE VÀLVULA DE PURGA, I AMB PRESA MANOMÈTRICA, MUNTAT ROSCAT (P - 102)	110,95	2,000	221,90
18	PN80-AY02	U	VÀLVULA DE RETENCIÓ DE BOLA, SEGONS LA NORMA UNE-EN ISO 16137, DE COS RECTE, PER A ENCOLAR, DN 40 (PER A TUB DE 50 MM DE DIÀMETRE NOMINAL), DE 16 BAR DE PRESSIÓ NOMINAL, COS DE PVC-U I TANCAMENT DE CAUTXÚ FLUORAT FPM, MUNTADA EN PERICÓ DE CANALITZACIÓ SOTERRADA (P - 101)	51,49	2,000	102,98
19	PNE3-9B6T	U	FILTRE PER A INSTAL·LACIÓ DE REG D'1"1/2 DE DIÀMETRE, DE MATERIAL PLÀSTIC, AMB ELEMENT FILTRANT D'ANELLES DE 120 MESH, AMB VÀLVULA DE PURGA, I AMB PRESA MANOMÈTRICA, MUNTAT ROSCAT (P - 104)	118,63	4,000	474,52
20	PNE3-9B6M	U	FILTRE PER A INSTAL·LACIÓ DE REG D'1" DE DIÀMETRE, DE MATERIAL PLÀSTIC, AMB ELEMENT FILTRANT D'ANELLES DE 120 MESH, AMB VÀLVULA DE PURGA, I AMB PRESA MANOMÈTRICA, MUNTAT ROSCAT (P - 103)	97,48	1,000	97,48
21	PN74-9EL1	U	VÀLVULA DE REGULACIÓ DE PRESSIÓ PER A INSTAL·LACIONS DE REG, D'1"1/2 DE DIÀMETRE DE CONNEXIÓ, AMB COS DE PLÀSTIC, PER A UNA PRESSIÓ DE SORTIDA DE 4 BAR, ROSCADA A LA CANONADA (P - 100)	57,35	4,000	229,40
22	PN74-9E00	U	VÀLVULA REDUCTORA DE PRESSIÓ AMB ROSCA, DE DIÀMETRE NOMINAL 1", DE 25 BAR DE PRESSIÓ MÀXIMA I AMB UN DIFERENCIAL MÀXIM REGULABLE ENTRE 19 I 24 BAR, DE LLAUTÓ, PREU MITJÀ I MUNTADA SUPERFICIALMENT (P - 99)	53,30	1,000	53,30
23	PJMA-HA4	U	MANÒMETRE DE GLICERINA PER A UNA PRESSIÓ DE 0 A 6 BAR, D'ESFERA DE 63 MM DE DIÀMETRE I ROSCA DE CONNEXIÓ D'1/4", INSTAL·LAT (P - 82)	17,65	5,000	88,25
24	PJS0-9EFE	U	ANELLA PER A REG PER DEGOTEIG AMB TUB DE 16 MM DE DIÀMETRE, AMB DEGOTERS AUTOCOMPENSATS INTEGRATS CADA 33 CM, AMB MARCATGE IDENTIFICATIU D'AIGUA NO POTABLE, AMB UN DIÀMETRE DE L'ANELLA DE 100 CM, AMB EL TUB INTRODUÏT DINS D'UN TUB CORRUGAT PERFORAT DE 50 MM DE DIÀMETRE, SOTERRADA 10 CM, AMB L'OBERTURA I EL TANCAMENT DE LA RASA INCLOSOS (P - 83)	13,15	8,000	105,20
25	PN33-AMY6	U	VÀLVULA DE BOLA DE MATERIAL PLÀSTIC, SEGONS NORMA UNE-EN ISO 16135, MANUAL, PER A ROSCAR, DE 2 VIES, DN 50 (PER A TUB DE 2 "), DE 10 BAR DE PRESSIÓ NOMINAL, COS I BOLA DE PVC-U, PORTAJUNTS A PRESSIÓ, TANCAMENT DE POLIETILÈ HDPE I JUNTS D'ESTANQUEÏTAT D'ETILÈ PROPILÈ DIÈ (EPDM), ACCIONAMENT PER MANETA, MUNTADA EN PERICÓ DE CANALITZACIÓ SOTERRADA (P - 96)	33,54	5,000	167,70
26	PN33-AMZ8	U	VÀLVULA DE BOLA DE MATERIAL PLÀSTIC, SEGONS NORMA UNE-EN ISO 16135, MANUAL, PER A ROSCAR, DE 2 VIES, DN 40 (PER A TUB D'1 1/2 "), DE 10 BAR DE PRESSIÓ NOMINAL, COS I BOLA DE PVC-U, PORTAJUNTS A PRESSIÓ, TANCAMENT DE TEFLÓ PTFE I JUNTS D'ESTANQUEÏTAT D'ETILÈ PROPILÈ DIÈ (EPDM), ACCIONAMENT PER MANETA, MUNTADA EN PERICÓ DE	31,00	12,000	372,00

EUR

PRESSUPOST

Pàg.: 9

NUM.	CODI	UA	DESCRIPCIÓ	PREU	AMIDAMENT	IMPORT
CANALITZACIÓ SOTERRADA (P - 98)						
27	PN33-AMY4	U	VÀLVULA DE BOLA DE MATERIAL PLÀSTIC, SEGONS NORMA UNE-EN ISO 16135, MANUAL, PER A ROSCAR, DE 2 VIES, DN 32 (PER A TUB D'1 1/4 "), DE 10 BAR DE PRESSIÓ NOMINAL, COS I BOLA DE PVC-U, PORTAJUNTS A PRESSIÓ, TANCAMENT DE POLIETILÈ HDPE I JUNTS D'ESTANQUEÏTAT D'ETILÈ PROPILÈ DIÈ (EPDM), ACCIONAMENT PER MANETA, MUNTADA EN PERICÓ DE CANALITZACIÓ SOTERRADA (P - 95)	28,30	3,000	84,90
28	PN33-AMH	U	VÀLVULA DE BOLA DE MATERIAL PLÀSTIC, SEGONS NORMA UNE-EN ISO 16135, MANUAL, PER A ROSCAR, DE 2 VIES, DN 20 (PER A TUB DE 3/4 "), DE 16 BAR DE PRESSIÓ NOMINAL, COS I BOLA DE PVC-U, PORTAJUNTS A PRESSIÓ, TANCAMENT DE POLIETILÈ HDPE I JUNTS D'ESTANQUEÏTAT D'ETILÈ PROPILÈ DIÈ (EPDM), ACCIONAMENT PER MANETA, MUNTADA EN PERICÓ DE CANALITZACIÓ SOTERRADA (P - 97)	24,58	20,000	491,60
29	PDG2-6SG0	M	CANALITZACIÓ AMB UN TUB CORBABLE CORRUGAT DE POLIETILÈ DE 90 MM DE DIÀMETRE NOMINAL, DE DOBLE CAPA, I REBLERT DE RASA AMB TERRES SELECCIONADES, FIL GUIA A CADA TUB, PART PROPORCIONAL D'ACCESSORIS D'UNIÓ, SEPARADORS I OBTURADORS (P - 67)	4,93	118,000	581,74
30	E222142B	M3	EXCAVACIÓ DE RASA I POU DE FINS A 2 M DE FONDÀRIA, EN TERRENY COMPACTE (SPT 20-50), REALITZADA AMB RETROEXCAVADORA I AMB LES TERRES DEIXADES A LA VORA (P - 5)	5,07	96,200	487,73
31	E225277F	M3	TERRAPLENAT I PICONATGE EN RASES I POUS AMB TERRES ADEQUADES, EN TONGADES DE FINS A 25 CM, AMB UNA COMPACTACIÓ DEL 95% DEL PM (P - 6)	3,73	67,340	251,18
32	P2A0-4ILK	M3	SUBMINISTRAMENT DE TERRA ADEQUADA D'APORTACIÓ (P - 52)	5,29	38,480	203,56
33	01.03.01	PA	PARTIDA ALÇADA A JUSTIFICAR PER A FORMACIÓ DE RASA EN VORERA MUNICIPAL CONSISTENT EN: EXTRACCIÓ DE PANOT EXISTENT PER A POSTERIOR REPOSICIÓ, ROTURA I RETIRADA D'ASFALTS PREVI TALL DEL MATEIX I POSTERIOR REPOSICIÓ, RETIRADES DE RUNA I REPOSICIÓ DE CAIXES DE PAVIMENT. INCLOU REPOSICIÓ DE RIGOLES I VORERES EN CREUAMENTS DE CALÇADES. INCLOU GESTIÓ I TRANSPORT DE RESIDUOS A ABOCADOR HOMOLOGAT I CANÓN ADMINISTRATIU. SEGONS TRAÇAT INDICAT EN PLÀNOLS. (P - 1)	1.691,21	1,000	1.691,21
TOTAL	Capítol		01.10			17.039,61
Obra		01	Pressupost 211201_PL LLOREDA			
Capítol		12	SENYALITZACIÓ			

NUM.	CODI	UA	DESCRIPCIÓ	PREU	AMIDAMENT	IMPORT
1	FBB3CI01	UT	PICTOGRAMA INCLÒS SUBMINISTRAMENT DE PASSATGE, PEUS I ADHESIU I COL.LOCACIÓ AMB FONAMENTS DE FORMIGÓ. (P - 24)	84,34	2,000	168,68
2	FBB4PJ01	U	SENYALITZACIÓ PER A SERVEIS VERDS PÚBLICS DE 320X600 CM D'ALUMINI, PINTOGRAMA SEGONS CATALEG 06F, ESTRUCTURA DE SUPORT DE PERFILS D'ACER GALVANITZAT EN CALENT I FONAMENT DE 40X30X20 CM DE FORMIGÓ HM-20/P/40/I. TOT INCLÒS. (P - 25)	65,22	2,000	130,44
3	FBB4PJ02	U	SENYALITZACIÓ PER A SERVEIS VERDS PÚBLICS DE 320X600 CM D'ALUMINI, PINTOGRAMA SEGONS CATALEG 06P, ESTRUCTURA DE SUPORT DE PERFILS D'ACER GALVANITZAT EN CALENT I ELEMENTS DE FIXACIÓ PER A PARAMENT VERTICAL. TOTALMENT COL-LOCAT EN PARAMENT VERTICAL. (P - 26)	38,76	1,000	38,76
4	FBAFC501	U	PLAÇA INFORMATIVA PER A SENYALITZACIÓ DE ESCALES MECÀNIQUES D'ALUMINI ANODITZAT, DE 60X40 CM, ACABADA AMB LÀMINA RETRORREFLECTORA CLASSE RA2, FIXADA MECÀNICAMENT (P - 22)	123,29	2,000	246,58
5	FBAF3010	M	TUB D'ALUMINI EXTRUSIONAT DE 76 MM DE DIÀMETRE, PER A SUPORT DE SENYALS DE TRÀNSIT, FIXAT A LA BASE (P - 21)	21,28	2,000	42,56
6	FBAFPJ01	U	SENYALITZACIÓ DE LOGOTIP DE ZONA VIDEOVIGILADA, DE COLOR GROC, VISIBLE ABANS D'ENTRAR A CADA ESCALA, TAL COM	65,22	2,000	130,44

EUR

PRESSUPOST

Pàg.: 10

NUM.	CODI	UA	DESCRIPCIÓ	PREU	AMIDAMENT	IMPORT
MARCA ELS PLÀNOLS DE DETALL. PREPARADA PER ESTAR A LA INTEMPERIE. TOT INCLÒS. (P - 23)						
TOTAL	Capítol		01.12			757,46
Obra		01	Pressupost 211201_PL LLOREDA			
Capítol		13	MOBILIARI URBÀ			
1	FQ10LL02	U	BANC MODEL BILATERAL - TIPUS M-01 SUBMINISTRE I COL-LOCACIÓ DE BANC MODEL BILATERAL DE URBIDERMIS-SANTA & COLE D'1 TRAM I 1,60M DE LONGITUD AMB RESPATLLER I BRAÇOS. BANC D'ALINEACIÓ DE GRAN VARIABILITAT COMPOSITIVA, AMB ESTRUCTURA DE PLATINA DOBLEGADA D'ACER CLASSE 1 DE 8 MM, L'ESTRUCTURA SUPORT GALVANITZADA EN CALENT (90MICRAS UNE-EN-ISO1461) I LES ALTRES AMB PROTECCIÓ ANTIOXIDANT, TOTES ELLES ACABADES PINTADES COLOR GRIS FOSC. SEIENT I RESPATLLER COMPOST PER 10 LLISTONS, 2 DE SECCIÓ TRAPEZOÏDAL DE 3 / 4X12CM EN ELS EXTREMS I 8 RECTANGULARS DE 4X6CM, DE FUSTA MASSISSA TROPICAL AMB CERTIFICACIÓ FSC® 100% TRACTADA AMB OLI MONOCAPA. EN ALINEACIÓ DELS BANCS COMPARTeixEN UNA ESTRUCTURA I AQUESTES SEMPRE S'INSTAL-LEN DISTANCIADES DE 151CM. ELS CARGOLS DE FIXACIÓ DELS LLISTONS ÉS D'ACER INOXIDABLE A2 (AISI304). EL BANC D'1 TRAM AMB RESPATLLER INCORPORA DOS BRAÇOS EN ELS EXTREMS, FIXATS A L'ESTRUCTURA SUPORT. EL BANC ES FIXA MITJANÇANT DOS CARGOLS PER ESTRUCTURA D'ACER AMB PROTECCIÓ ANTIOXIDANT I FIXATS MITJANÇANT TACS MECÀNICIS. EL BANC ES LLIURA DESMUNTAT, ELS LLISTONS EN UNA CAIXA DE CARTRÓ I LES ESTRUCTURES, BRAÇOS I ELS CARGOLS EN UNA ALTRA. S'ADJUNTEN LES INSTRUCCIONS D'INSTAL-LACIÓ I MUNTATGE. NO REQUEREIX MANTENIMENT FUNCIONAL, LLEVAT QUE ES VULGUI CONSERVAR EL COLOR ORIGINAL DE LA FUSTA. TRANSPORT, MUNTATGE I INSTAL-LACIÓ INCLÒS. PES: 61KG. PER A MÉS INFORMACIÓ CONSULTAR WWW.URBIDERMIS.COM (P - 31)	987,57	2,000	1.975,14
2	FQ10LL03	U	BANC MODEL BILATERAL - TIPUS M-02 SUBMINISTRE I COL-LOCACIÓ DE BANC MODEL BILATERAL DE URBIDERMIS-SANTA & COLE DE 2 TRAMS I 3,12M DE LONGITUD AMB I SENSE RESPATLLER I BRAÇ. BANC D'ALINEACIÓ DE GRAN VARIABILITAT COMPOSITIVA, AMB ESTRUCTURA DE PLATINA DOBLEGADA D'ACER CLASSE 1 DE 8 MM, L'ESTRUCTURA SUPORT GALVANITZADA EN CALENT (90MICRAS UNE-EN-ISO1461) I LES ALTRES AMB PROTECCIÓ ANTIOXIDANT, TOTES ELLES ACABADES PINTADES COLOR GRIS FOSC. SEIENT AMB RESPATLLER COMPOST PER 10 LLISTONS I SEIENT SENSE RESPATLLER COMPOST PER 8 LLISTONS, 2 DE SECCIÓ TRAPEZOÏDAL DE 3 / 4X12CM EN ELS EXTREMS I 8/6 RECTANGULARS DE 4X6CM, DE FUSTA MASSISSA TROPICAL AMB CERTIFICACIÓ FSC® 100% TRACTADA AMB OLI MONOCAPA. EN ALINEACIÓ DELS BANCS COMPARTeixEN UNA ESTRUCTURA I AQUESTES SEMPRE S'INSTAL-LEN DISTANCIADES DE 151CM. ELS CARGOLS DE FIXACIÓ DELS LLISTONS ÉS D'ACER INOXIDABLE A2 (AISI304). EL TRAM AMB SUPORT INCORPORA UN BRAÇ A L'EXTREM, FIXAT A L'ESTRUCTURA SUPORT. EL BANC ES FIXA MITJANÇANT DOS CARGOLS PER ESTRUCTURA D'ACER AMB PROTECCIÓ ANTIOXIDANT I FIXATS MITJANÇANT TACS MECÀNICIS. EL BANC ES LLIURA DESMUNTAT, ELS LLISTONS EN UNA CAIXA DE CARTRÓ I LES ESTRUCTURES, BRAÇ I ELS CARGOLS EN UNA ALTRA. S'ADJUNTEN LES INSTRUCCIONS D'INSTAL-LACIÓ I MUNTATGE. NO REQUEREIX MANTENIMENT FUNCIONAL, LLEVAT QUE ES VULGUI CONSERVAR EL COLOR ORIGINAL DE LA FUSTA. TRANSPORT, MUNTATGE I INSTAL-LACIÓ INCLÒS. PES: 110 KG. PER A MÉS INFORMACIÓ CONSULTAR WWW.URBIDERMIS.COM (P - 32)	1.527,37	3,000	4.582,11
3	FQ10LL01	U	BANC MODEL BILATERAL - TIPUS M-03 SUBMINISTRE I COL-LOCACIÓ DE BANC MODEL BILATERAL DE URBIDERMIS-SANTA & COLE DE 0,60M DE LONGITUD AMB RESPATLLER I BRAÇOS. BANC D'ALINEACIÓ DE GRAN VARIABILITAT COMPOSITIVA, AMB	686,91	8,000	5.495,28

EUR

PRESSUPOST

Pàg.: 11

NUM.	CODI	UA	DESCRIPCIÓ	PREU	AMIDAMENT	IMPORT
4	FQ10LL04	U	<p>ESTRUCTURA DE PLATINA DOBLEGADA D'ACER CLASSE 1 DE 8 MM, L'ESTRUCTURA SUPORT GALVANITZADA EN CALENT (90MICRAS UNE-EN-ISO1461) I LES ALTRES AMB PROTECCIÓ ANTIOXIDANT, TOTES ELLES ACABADES PINTADES COLOR GRIS FOSC. SEIENT I RESPATLLER COMPOST PER 10 LLISTONS, 2 DE SECCIÓ TRAPEZOÏDAL DE 3 / 4X12CM EN ELS EXTREMS I 8 RECTANGULARS DE 4X6CM, DE FUSTA MASSISSA TROPICAL AMB CERTIFICACIÓ FSC® 100% TRACTADA AMB OLI MONOCAPA. ELS CARGOLS DE FIXACIÓ DELS LLISTONS ÉS D'ACER INOXIDABLE A2 (AISI304). EL BANC DE 0,60M TÉ ELS BRAÇOS SOLDATS A LES ESTRUCTURES SUPORT DELS LLISTONS. EL BANC ES FIXA MITJANÇANT DOS CARGOLS PER ESTRUCTURA D'ACER AMB PROTECCIÓ ANTIOXIDANT I FIXATS MITJANÇANT TACS MECÀNICS. EL BANC ES LLIURA DESMUNTAT, ELS LLISTONS AMB ELS BRAÇOS EN UNA CAIXA DE CARTRÓ I LES ESTRUCTURES I ELS CARGOLS EN UNA ALTRA. S'ADJUNTEN LES INSTRUCCIONS D'INSTAL·LACIÓ I MUNTATGE. NO REQUEREIX MANTENIMENT FUNCIONAL, LLEVAT QUE ES VULGUI CONSERVAR EL COLOR ORIGINAL DE LA FUSTA. TRANSPORT, MUNTATGE I INSTAL·LACIÓ INCLÒS. PES: 52KG. (P - 30)</p> <p>PAPERERA MODEL MAYA - TIPUS M-04 SUBMINISTRE I COL·LOCACIÓ DE PAPERERA MODEL MAYA DE URBIDERMIS SANTA & COLE, D'ACER INOXIDABLE AISI 316 ACABADA ELECTROPULIDA AMB PANY. COS DE PLANXA DEPLOYÉ D'ACER INOXIDABLE AISI 304 ACABAT ELECTROPULIDA. CUBETA CILÍNDRICA DE 60L. L'ELEMENT ES FIXA I S'ANIVELLA MITJANÇANT TRES PEUS DE VARETA ROSCADA INTRODUÏTS EN ORIFICIS REALITZATS EN EL PAVIMENT, OMLERTS AMB RESINA EPOXI, CIMENT RÀPID O SIMILAR. L'ELEMENT ES SUBMINISTRA MUNTAT I EMBALAT. TRANSPORT, MUNTATGE I INSTAL·LACIÓ INCLÒS. NO REQUEREIX MANTENIMENT, LLEVAT NETEJA I BUIDATGE PERIÒDIC (P - 33)</p>	680,84	3,000	2.042,52
5	FQ10LL05	U	<p>BANC IN SITU SUBMINISTRE I COL·LOCACIÓ DE BANC DE I 2,00 M DE LONGITUD SENSE RESPATLLER. BANC D'ALINEACIÓ DE GRAN VARIABILITAT COMPOSITIVA, AMB ESTRUCTURA DE PLATINA DOBLEGADA D'ACER CLASSE 1 DE 8 MM, L'ESTRUCTURA SUPORT GALVANITZADA EN CALENT (90MICRAS UNE-EN-ISO1461) I LES ALTRES AMB PROTECCIÓ ANTIOXIDANT, TOTES ELLES ACABADES PINTADES COLOR GRIS FOSC. SEIENT AMB RESPATLLER COMPOST PER 10 LLISTONS I SEIENT SENSE RESPATLLER COMPOST PER 8 LLISTONS, 2 DE SECCIÓ TRAPEZOÏDAL DE 3 / 4X12CM EN ELS EXTREMS I 8/6 RECTANGULARS DE 4X6CM, DE FUSTA MASSISSA TROPICAL AMB CERTIFICACIÓ FSC® 100% TRACTADA AMB OLI MONOCAPA. EN ALINEACIÓ DELS BANCS COMPARTeixEN UNA ESTRUCTURA I AQUESTES SEMPRE S'INSTAL·LEN DISTANCIADES DE 151CM. ELS CARGOLS DE FIXACIÓ DELS LLISTONS ÉS D'ACER INOXIDABLE A2 (AISI304). EL TRAM AMB SUPORT INCORPORA UN BRAÇ A L'EXTREM, FIXAT A L'ESTRUCTURA SUPORT. EL BANC ES FIXA MITJANÇANT DOS CARGOLS PER ESTRUCTURA D'ACER AMB PROTECCIÓ ANTIOXIDANT I FIXATS MITJANÇANT TACS MECÀNICS. EL BANC ES LLIURA DESMUNTAT, ELS LLISTONS EN UNA CAIXA DE CARTRÓ I LES ESTRUCTURES, BRAÇ I ELS CARGOLS EN UNA ALTRA. S'ADJUNTEN LES INSTRUCCIONS D'INSTAL·LACIÓ I MUNTATGE. NO REQUEREIX MANTENIMENT FUNCIONAL, LLEVAT QUE ES VULGUI CONSERVAR EL COLOR ORIGINAL DE LA FUSTA. TRANSPORT, MUNTATGE I INSTAL·LACIÓ INCLÒS. PES: 110 KG. PER A MÉS INFORMACIÓ CONSULTAR WWW.URBIDERMIS.COM (P - 34)</p>	701,49	3,000	2.104,47

TOTAL Capítol 01.13 16.199,52

Obra	01	Pressupost 211201_PL LLOREDA
Capítol	14	ENJARDINAMENT

EUR

PRESSUPOST

Pàg.: 12

NUM.	CODI	UA	DESCRIPCIÓ	PREU	AMIDAMENT	IMPORT
1	E225AH93	M3	TERRA SORRENCA AMB SORRA DE RIU RENTADA PER PLANTACIÓ, DE GRANULOMETRIA 0,1 A 0,5 MM, SUBMINISTRADA A GRANEL I ESCAMPADA AMB RETROEXCAVADORA PETITA I MITJANS MANUALS. SORRA EXENTA DE LLIMS. SEGONS PLEC DE PRESCRIPCIONS TÈCNiques PER AL DISSENY, EXECUCIÓ I MANTENIMENT D'OBRA NOVA DE JARDINERIA DE PARCS I JARDINS DE BARCELONA, INSTITUT MUNICIPAL DE SETEMBRE 2012. TOT SEGONS PLÀNOLS DE DETALL. (P - 10)	51,83	330,625	17.136,29
2	PR36-8RV9	M3	TERRA VEGETAL DE JARDINERIA DE CATEGORIA MITJA, AMB UNA CONDUCTIVITAT ELÈCTRICA MENOR D'1,2 DS/M, SEGONS NTJ 07A, SUBMINISTRADA A GRANEL I ESCAMPADA AMB RETROEXCAVADORA MITJANA (P - 105)	31,95	198,375	6.338,08
3	FRI3447M	M2	MALLA ANTIHERBES DE POLIPROPILE , FIXADA AMB GRAPES D'ACER CORRUGAT EN FORMA D'U, DE 10 MM DE DIÀMETRE I DE 20-10-20 CM, AMB UNA DENSITAT DE 3 U/M2 I AMB PART PROPORCIONAL DE RASA SUPERIOR DE FIXACIÓ (P - 36)	2,52	661,250	1.666,35
4	PR420-8U3P	U	SUBMINISTRAMENT DE CELTIS AUSTRALISDE PERÍMETRE DE 12 A 14 CM, AMB PA DE TERRA DE DIÀMETRE MÍNIM 39 CM I PROFUNDITAT MÍNIMA 27,3 CM SEGONS FÓRMULES NTJ (P - 110)	52,89	1,000	52,89
5	PR45A-8XMU	U	SUBMINISTRAMENT DE TILIA PLATYPHYLLOS DE PERÍMETRE DE 18 A 20 CM, AMB PA DE TERRA DE DIÀMETRE MÍNIM 57 CM I PROFUNDITAT MÍNIMA 39,9 CM SEGONS FÓRMULES NTJ (P - 112)	113,25	5,000	566,25
6	PR434-8UMD	U	SUBMINISTRAMENT DE FRAXINUS AMERICANA DE PERÍMETRE DE 18 A 20 CM, AMB L'ARREL NUA (P - 111)	55,50	4,000	222,00
7	PR410-8TGZ	U	SUBMINISTRAMENT D'ACACIA DEALBATA DE PERÍMETRE DE 18 A 20 CM, EN CONTENIDOR DE 50 L (P - 108)	211,15	1,000	211,15
8	PR410-9TGZ	U	SUBMINISTRAMENT DE PRUNUS AVIUM PLENA DE PERÍMETRE DE 18 A 20 CM, AMB PA DE TERRA DE DIÀMETRE MÍNIM 57 CM I PROFUNDITAT MÍNIMA 39,9 CM SEGONS FÓRMULES NTJ (P - 109)	186,12	3,000	558,36
9	FRZ82B00	U	MANTENIMENT DE L'ENJARDINAMENT (INCLÒS ARBRAT VIARI) DURANT L'ANY DE GARANTIA. INCLOU TOTES LES OPERACIONS DE MANTENIMENT NECESSÀRIES PERQUÈ LA ZONA ENJARDINADA ES MANTINGUI EN PERFECTE ESTAT. SEGONS EL PLEC DE PRESCRIPCIONS TÈCNiques PER AL DISSENY, EXECUCIÓ I MANTENIMENT D'OBRA NOVA DE JARDINERIA DE PARCS I JARDINS DE BARCELONA, INSTITUT MUNICIPAL I, EN TOTS ELS CASOS, SÓN D'APLICACIÓ LES NTJ (NORMES TECNOLÒGiques DE JARDINERIA I PAISATGISME) DEL COL·LEGI OFICIAL D'ENGINYERS TÈCNICS AGRÍCOLES DE CATALUNYA, ACTUALMENT FUNDACIÓ DE LA JARDINERIA I EL PAISATGE (P - 39)	281,88	1,000	281,88
10	PR36-9RV9	M2	SEMBRA DE BARREJA DE HERBÀCIES PER A PRAT ORNAMENTAL, BARREGA DE LES SEGUENTS GRAMÍNIES (DOSI DE SEMBRA SEGONS DOCUMENTACIÓ GRÀFICA: - LOBULARIA MARITIMA - BULBINE FRUTESCENS - CENTRANTHUS RUBER - CISTUS ALBIDUS - ERIGERON KARKAVINSKIANUS - FESTUCA GLAUCA - GAURA LINDHEIMERI - GLOBULARIA ALYPUM - HELICHRYSUM ITALICUM - IMP0ERATA CYLINDRICA - LAVANDULA ANGUSTIFOLIA - LAVANDULA DENTATA - LIMONIASTRUM MONPETALUM - LIMONIUM SP - MATRIARCA TCHIHATCHEWII - PEROVSKIA ATRIPLICIFOLIA - ROSMARINUS OFFICINALIS - SALVIA OFFICINALIS - SALVIA MICROPHYLLA	13,76	661,250	9.098,80

EUR

PRESSUPOST

Pàg.: 13

			- SANTOLINA CHAMAECYPARISSUS - SEDUM CHAMAECYPARISSUS - SEDUM SEDIFORME - THYMUS PRAECOX (P - 106)			
11	FR66244B	U	PLANTACIÓ D'ARBUST O ARBRE DE PETIT FORMAT EN CONTENIDOR DE 5 A 10 L, EXCAVACIÓ DE CLOT DE PLANTACIÓ DE 45X45X30 CM AMB MITJANS MANUALS, EN UN PENDENT INFERIOR AL 35 %, REBLERT DEL CLOT AMB TERRA VEGETAL CONTEMPLADA EN UNA PARTIDA A PART. (P - 35)	8,19	14,000	114,66
12	PR37-89W3	M2	SUBMINISTRAMENT I ESTESA DE CAPA DE 5/10 CM DE MULCH DE VIRUTA DE FUSTA, SUBMINISTRADA EN SACS DE 0,8 M3 I ESCAMPADA AMB MITJANS MANUALS (P - 107)	25,07	661,250	16.577,54
13	HRE22100	U	PROTECCIÓ INDIVIDUAL DE TRONC D'ARBRE DE PERÍMETRE APROXIMAT ENTRE 95 I 125 CM, AMB ESTRUCTURA DE FUSTES LLIGADES ENTRE SI AMB FILFERRO, DE 2 M D'ALÇÀRIA MÍNIMA, COL-LOCADES SOBRE MATERIAL AMB FUNCIO D'ENCONXAT, AMB EL DESMUNTATGE INCLÓS (P - 42)	35,67	14,000	499,38
14	FRI570UR	U	EQUIP PER A CADA EXEMPLAR. DE 4 TUBS DE AIREACIÓ CORRUGAT DE DIÀMETRE 50 MM TIPUS TP, RETENEDORS D'HUMITAT. (P - 37)	51,67	14,000	723,38
15	E225AH91	M3	GRAVA DE GRANULAT RECICLAT FORMIGÓ, GRANDÀRIA MÀXIMA DE 40 A 70 MM, AMB ESTESA I PICONATGE DEL MATERIAL, SUBMINISTRADA A GRANEL I ESCAMPADA AMB RETROEXCAVADORA MITJANA PER A DRENATGE DE L'ARBRAT I ARBUSTIVES. SEGONS PLEC DE PRESCRIPCIONS TÈCNiques PER AL DISSENY, EXECUCIÓ I MANTENIMENT D'OBRA NOVA DE JARDINERIA DE PARCS I JARDINS DE BARCELONA, INSTITUT MUNICIPAL. TOT SEGONS PLÀNOLS DE DETALL. (P - 8)	22,77	32,967	750,66
16	E225AH92	M3	GRAVA "ULL DE PERDIU", D=3 A 7 MM, AMB ESTESA I PICONATGE DEL MATERIAL, SUBMINISTRADA A GRANEL I ESCAMPADA AMB RETROEXCAVADORA MITJANA PER A DRENATGE DE L'ARBRAT I ARBUSTIVES. SEGONS PLEC DE PRESCRIPCIONS TÈCNiques PER AL DISSENY, EXECUCIÓ I MANTENIMENT D'OBRA NOVA DE JARDINERIA DE PARCS I JARDINS DE BARCELONA, INSTITUT MUNICIPAL. TOT SEGONS PLÀNOLS DE DETALL. (P - 9)	34,96	16,484	576,28
17	E225AH33	M3	TERRA SORRENCA AMB SORRA DE RIU RENTADA PER PLANTACIÓ, DE GRANULOMETRIA 0,1 A 0,5 MM, SUBMINISTRADA A GRANEL I ESCAMPADA AMB RETROEXCAVADORA PETITA I MITJANS MANUALS. SORRA EXENTA DE LLIMS. SEGONS PLEC DE PRESCRIPCIONS TÈCNiques PER AL DISSENY, EXECUCIÓ I MANTENIMENT D'OBRA NOVA DE JARDINERIA DE PARCS I JARDINS DE BARCELONA, INSTITUT MUNICIPAL DE SETEMBRE 2012. TOT SEGONS PLÀNOLS DE DETALL. (P - 7)	57,07	65,934	3.762,85
18	E225AH94	M3	TERRA VEGETAL DE JARDINERIA PER L'ARBRAT I ARBUSTIVES, DE CATEGORIA ALTA, DE TEXTURA FRANCA O FRANCA ARENOSA EXEMPTA DE MATERIALS AMB UNA GRANULOMETRIA SUPERIOR ALS 8 MM, AMB UN PH ENTRE 6 I 8, CONDUCTIVITAT ELÈCTRICA COM A MÀXIM DE 2 DS/M (EXTRACTE DE PASTA SATURADA), CARBONAT DE CALCI INFERIOR AL 10% DEL PES EN SEC, LLIURE D'IMPURESES AMB EXTREMS PUNXATS O TALLANTS DE DIMENSIÓ SUPERIOR A 2 MM, MATÈRIA ORGÀNICA OXIDABLE ENTRE EL 3% I EL 10% DEL PES EN SEC, EXEMPTA DE PATÒGENS, CONTAMINANTS I MALES HERBES. COMPOSICIÓ DE TERRA: SORRA (40% ENVOLUM), 20% TERRA VEGETAL EN VOLUM, 30% FIBRA DE COCO EN VOLUM, 10% ARGILA EN VOLUM, SILICAT COL-LOÏDAL (1 KG/M3), FERTILITZANT D'ALLIBERAMENT LENT 6 M (1 KG/M3) I HIDROGEL TIPUS FI (AMB CONSULTA PRÈVIA A PIJIBIM), SUBMINISTRADA EN SACS DE 0,8 M3 I ESCAMPADA AMB MITJANS MANUALS. SEGONS PLEC DE PRESCRIPCIONS TÈCNiques PER AL DISSENY, EXECUCIÓ I MANTENIMENT D'OBRA NOVA DE JARDINERIA DE PARCS I JARDINS DE BARCELONA, INSTITUT MUNICIPAL DE SETEMBRE 2012. TOT SEGONS PLANOLS DE DETALLS.	25,09	32,967	827,14

(P - 11)

EUR

PRESSUPOST

Pàg.: 14

19	FRZ22823	U	ASPRATGE DOBLE D'ARBRE MITJANÇANT 2 ROLLS DE FUSTA DE PI TRACTADA EN AUTOCLAU DE SECCIÓ CIRCULAR, DE 8CM DE DIÀMETRE I 2,5 M DE LLARGÀRIA, CLAVAT AL FONS DEL FORAT DE PLANTACIÓ 30 CM, I AMB 2 ABRAÇADORES REGULABLES DE GOMA O CAUTXÚ. FUSTA AMB CERTIFICACIÓ DE GESTIÓ FORESTAL SOSTENIBLE FSC O PEFC. SEGONS PLEC DE PRESCRIPCIONS TÈCNiques PER AL DISSENY, EXECUCIÓ I MANTENIMENT D'OBRA NOVA DE JARDINERIA DE PARCS I JARDINS DE BARCELONA, INSTITUT MUNICIPAL (P - 38)	22,72	14,000	318,08
20	F99UAD1	U	ESCOCELL ESCOCELL CIRCULAR DE PLANXA D'ACER GALVANITZAT, DE 90 CM DE DIÀMETRE, 25 CM D'ALÇÀRIA I 10 MM DE GRUIX, AMB POTES D'ANCORATGE SOLDADES, COL-LOCAT AMB FONAMENT I ANELLAT DE FORMIGÓ (P - 17)	235,85	9,000	2.122,65

TOTAL Capítol 01.14 62.404,67

Obra 01 Pressupost 211201_PL LLOREDA
Capítol 16 DIVERSOS

NUM. CODI	UA	DESCRIPCIÓ	PREU	AMIDAMENT	IMPORT
1	ZAJVIA90	PA PARTIDA ALÇADA A JUSTIFICAR EN OBRA PER OBRES IMPREVISTES (P - 0)	3.200,00	1,000	3.200,00

TOTAL Capítol 01.16 3.200,00

Obra 01 Pressupost 211201_PL LLOREDA
Capítol 17 CONTROL DE QUALITAT

NUM. CODI	UA	DESCRIPCIÓ	PREU	AMIDAMENT	IMPORT
1	CONPCQ	U PARTIDA ALÇADA A JUSTIFICAR CORRESPONENT ALS TREBALLS DE CONTRACTACIÓ I ELABORACIÓ DELS CONTROLS NECESSARIS PER AL CONTROL DE QUALITAT DE LA OBRA. (P - 4)	2.724,74	1,000	2.724,74

TOTAL Capítol 01.17 2.724,74

Obra 01 Pressupost 211201_PL LLOREDA
Capítol 18 SEGURETAT I SALUT

NUM. CODI	UA	DESCRIPCIÓ	PREU	AMIDAMENT	IMPORT
1	YAAS0100	PA PARTIDA ALÇADA D'ABONAMENT ÍNTEGRE PER SEGURETAT I SALUT (SEGONS ANNEX DE LA MEMÒRIA) (P - 0)	7.079,97	1,000	7.079,97

TOTAL Capítol 01.18 7.079,97

EUR

RESUM DE PRESSUPOST

Pàg.: 1

NIVELL 2: Capítol			Import
Capítol	01.01	ENDERROCS / TREBALLS PREVIS	13.341,28
Capítol	01.02	EXCAVACIONS I MOVIMENT DE TERRES	9.388,91
Capítol	01.03	ELEMENTS DE FORMIGÓ	4.887,76
Capítol	01.04	RAM DE PALETA	2.873,56
Capítol	01.05	PAVIMENTS I REVESTIMENTS	86.202,47
Capítol	01.06	SERRALLERIA	4.401,94
Capítol	01.07	INST CLAVEGUERAM	16.776,08
Capítol	01.08	INST ELÈCTRICA	20.922,14
Capítol	01.10	INST XARXA DE REG	17.039,61
Capítol	01.12	SENYALITZACIÓ	757,46
Capítol	01.13	MOBILIARI URBA	16.199,52
Capítol	01.14	ENJARDINAMENT	62.404,67
Capítol	01.16	DIVERSOS	3.200,00
Capítol	01.17	CONTROL DE QUALITAT	2.724,74
Capítol	01.18	SEGURETAT I SALUT	7.079,97
Obra	01	Pressupost 211201_PL LLOREDA	268.200,11
			268.200,11
NIVELL 1: Obra			Import
Obra	01	Pressupost 211201_PL LLOREDA	268.200,11
			268.200,11

euros

PRESSUPOST D'EXECUCIÓ PER CONTRACTE

Pàg. 1

PRESSUPOST D'EXECUCIÓ MATERIAL.....	268.200,11
13 % DESPESES GENERALS SOBRE 268.200,11.....	34.866,01
6 % BENEFICI INDUSTRIAL SOBRE 268.200,11.....	16.092,01
Subtotal	319.158,13
21 % IVA SOBRE 319.158,13.....	67.023,21
TOTAL PRESSUPOST PER CONTRACTE	€ 386.181,34

Aquest pressupost d'execució per contracte puja a

(TRES-CENTS VUITANTA-SIS MIL CENT VUITANTA-UN EUROS AMB TRENTA-QUATRE CÈNTIMS)

INDEX

01 – Memòria

02 – Plec de condicions

03 – Normativa

04 – Pressupost

05 – Documentació gràfica

06 – Fitxes

ESTUDI DE SEGURETAT I SALUT
URBANITZACIÓ AV LLOREDA
BADALONA

Emplaçament:

AV. Lloreda

BADALONA

MEMÒRIA

1. OBJECTE DE L'ESTUDI DE SEURETAT I SALUT

1.1. Identificació de les obres

El "Projecte d'urbanització de plaça a l'Avinguda Lloreda de Badalona" desenvolupa els treballs relacionats amb l'arquitectura i instal·lacions.

1.2. Objecte

El present E.S.S. té com a objectiu establir les bases tècniques, per fixar els paràmetres de la prevenció de riscos professionals durant la realització dels treballs d'execució de les obres del Projecte objecte d'aquest estudi, així com complir amb les obligacions que es desprenen de la Llei 31 / 1995 i del RD 1627 / 1997, amb la finalitat de facilitar el control i el seguiment dels compromisos adquirits al respecte per part del/s Contractista/es.

En el present Estudi de Seguretat i Salut s'ha dut a terme un estudi aprofundit dels riscos inherents a l'execució de l'obra i de les mesures preventives i cautelars consegüents per garantir la seguretat de les persones en l'execució de les obres en compliment del que determina la Llei 3/2007 del 4 de juliol de l'obra pública en el seu article 18.3.h).

D'aquesta manera, s'integra en el Projecte Executiu/Constructiu, les premisses bàsiques per a les quals el/s Contractista/es constructor/s pugui/n preveure i planificar, els recursos tècnics i humans necessaris per a l'acompliment de les obligacions preventives en aquest centre de treball, de conformitat al seu Pla d'Acció Preventiva propi d'empresa, la seva organització funcional i els mitjans a utilitzar, havent de quedar tot allò recollit al Pla de Seguretat i Salut, que haurà/n de presentar-se al Coordinador de Seguretat i Salut en fase d'Execució, amb antelació a l'inici de les obres, per a la seva aprovació i l'inici dels tràmits de Declaració d'Obertura davant l'Autoritat Laboral.

En cas de què sigui necessari implementar mesures de seguretat no previstes en el present Estudi, a petició expressa del coordinador de seguretat i salut en fase d'execució de l'obra, el contractista elaborarà el corresponent annex al Pla de Seguretat i Salut de l'obra que desenvoluparà i determinarà les mesures de seguretat a dur a terme amb la memòria, plec de condicions, amidaments, preus i pressupost que li siguin d'aplicació si n'és el cas.

MEMÒRIA

2. PROMOTOR - PROPIETARI

Promotor : Lloreda S.L.
 NIF : B-08272759
 Adreça : carrer París, 188 Bis entresòl,
 Població : Barcelona
 Representant : Ernest Sentis Garriga
 NIF : 40518425-S

3. AUTOR/S DE L'ESTUDI DE SEGURETAT I SALUT

Redactor E.S.S. : Marc Peris Canals
 Titulació/ns : Arquitecte tècnic
 Col·legiat núm. : 20.672
 Despatx professional : AMUNT41 TÈCNICS, SLP
 Població : Barcelona

4. DADES DEL PROJECTE

4.1. Autor/s del projecte

Autor del projecte : Franc Llonch arquitecte
 B67 Palomeras Arquitectes slp
 Certo estudio SCCP
 Titulació/ns : Arquitectes / Arquitecte tècnic

4.2. Coordinador de Seguretat durant l'elaboració del projecte

Coordinador en fase de projecte : Marc Peris Canals
 Titulació/ns : Arquitecte tècnic
 Col·legiat núm. : 20.672
 Despatx professional : AMUNT41 TÈCNICS, SLP
 Població : Barcelona

4.3. Tipologia de l'obra

L'àmbit d'actuació es situa a la confluència de l'Avinguda de Lloreda amb la Rambla de Sant Joan del municipi de Badalona. L'actuació es concentra en dos espais diferents: una petita porció de vialitat a la cantonada de Avinguda Lloreda amb Rambla de Sant Joan i un espai de zona lliure amb accés des de la Rambla de Sant Joan donant front a la parcel·la residencial. Aquest espai es cosirà dins de la mateixa actuació del present projecte d'urbanització amb el Passatge del Riu Ter tot i que no es fruit de la cessió d'espai públic resultant de la figura de MPGM del barri Nova Lloreda.

L'àmbit d'actuació té un pendent força pronunciat en sentit sud-nord. La part més elevada és l'Avinguda Lloreda i la parcel·la residencial absorbeix gran part d'aquest desnivell amb la creació d'una planta semisoterrani amb façana al nou espai verd. La zona verda de nova creació té una pendent d'aproximadament el 3% i la connexió amb el Passatge del Riu Ter mantindrà el desnivell existent en aquest moment que és aproximadament del 12%.

4.4. Situació

Emplaçament :
 Carrer,plaça : Av Lloreda / Rambla sant Joan
 Número :
 Codi Postal : 08917
 Població : Badalona

4.5. Comunicacions

Carretera : Autopista C-32
 Ferrocarril : Rodalies Renfe

4.6. Subministrament i Serveis

Aigua : Servei a parcel·la
 Electricitat : Servei a parcel·la
 Sanejament : Servei a parcel·la

4.7. Localització de serveis assistencials, salvament i seguretat i mitjans d'evacuació

Hospital Municipal de Badalona
Via Augusta, 9-13, 08911 Badalona, Barcelona



4.8. Pressupost d'execució material del projecte

El Pressupost d'Execució Material (PEM) estimat de referència per aquest projecte, exclosa la Seguretat i Salut complementària, Despeses Generals i Benefici Industrial, és de 261.120,14 €. (dos-cents seixanta-un mil cent-vint euros amb catorze cèntims).

4.9. Termini d'execució

El termini estimat de duració dels treballs d'execució de l'obra és de 6 mesos.

4.10. Mà d'obra prevista

L'estimació de mà d'obra en punta d'execució és de 8 persones.

4.11. Oficis que intervenen en el desenvolupament de l'obra

OFICIAL 1A
OFICIAL 1A PALETA
OFICIAL 1A ENCOFRADOR
OFICIAL 1A FERRALLISTA
OFICIAL 1A SOLDADOR
OFICIAL 1A COL·LOCADOR
OFICIAL 1A POLIDOR
OFICIAL 1A FUSTER
OFICIAL 1A PINTOR
OFICIAL 1A VIDRIER
OFICIAL 1A MANYÀ
OFICIAL 1A ELECTRICISTA
OFICIAL 1A LAMPISTA
OFICIAL 1A MUNTADOR
OFICIAL 1A D'OBRA PÚBLICA
OFICIAL 1A JARDINER
AJUDANT ENCOFRADOR
AJUDANT FERRALLISTA
AJUDANT SOLDADOR
AJUDANT COL·LOCADOR
AJUDANT FUSTER
AJUDANT PINTOR
AJUDANT MANYÀ
AJUDANT ELECTRICISTA
AJUDANT LAMPISTA
AJUDANT MUNTADOR
AJUDANT JARDINER
MANOBRE
MANOBRE ESPECIALISTA
OFICIAL PRIMERA
OFICIAL SEGUNDA
PEÓN ESPECIALIZADO
PEÓN ORDINARIO

4.12. Tipologia dels materials a utilitzar a l'obra

ABRAÇADORES
ACCESSORIS GENÈRICS PER A INSTAL·LACIONS DE REG
ACCESSORIS GENÈRICS PER A TUBS D'ACER NEGRE
ACCESSORIS GENÈRICS PER A TUBS DE COURE
ACCESSORIS GENÈRICS PER A TUBS DE POLIETILÈ
ACCESSORIS GENÈRICS PER A TUBS DE POLIPROPILÈ
ACER EN BARRES CORRUGADES
ADHESIU D'APLICACIÓ A DUES CARES
ADHESIU D'APLICACIÓ A DUES CARES

ADHESIUS D'APLICACIÓ UNILATERAL
 ADITIVOS
 AGLOMERANTES
 APLICS
 ARENAS
 ÁRIDOS
 ARMARIS METÀL·LICS
 ARMARIS METÀL·LICS PER A RECINTE D'INSTAL·LACIONS DE TELECOMUNICACIONS
 ARMARIS PER A EXTINTORS
 BARANES D'ACER
 BATERIES PER A COMPTADORS DE QUADRE
 BEURADES I MATERIALS PER A REJUNTAT
 CABLES
 CABLES COAXIALS
 CABLES DE COURE DE 0,6/1 KV
 CABLES DE COURE DE 450/750 V
 CABLES DE FIBRA ÒPTICA
 CABLES DE TELEFONIA AMB CONDUCTORS DE COURE
 CABLES MÚLTIPLES AMB CONDUCTORS METÀL·LICS
 CAIXES DE DERIVACIÓ
 CAIXES DE DERIVACIÓ QUADRADES
 CAIXES DE DERIVACIÓ RECTANGULARS
 CAIXES DE VENTILACIÓ
 CAIXES GENERALS DE PROTECCIÓ
 CAIXES PER A MECANISMES
 CAIXES PER A QUADRES DE COMANDAMENT I PROTECCIÓ
 CAIXES PER A QUADRES DE DISTRIBUCIÓ
 CALÇS
 CANALS D'ACER PER A DRENATGES
 CEMENTOS
 CENTRALITZACIONS DE COMPTADORS ELÈCTRICS
 CENTRALS DE DETECCIÓ
 CEMENTS
 CEMENTS NATURALS
 CLAUS
 COMPTADORS
 COMPTADORS, DETECTORS I MESURADORS D'INTENSITAT PER A INSTAL·LACIONS DE
 PARALLAMPS
 CORDÓ PER A ARMADURES ACTIVES
 DISSOLVENTS
 ELECTROVÀLVULES
 ELEMENTS AUXILIARS PER A ANTENES DE TV
 ELEMENTS PER A CAPTACIÓ DE SENYAL
 ELEMENTS PER A ENCOFRATS INDUSTRIALITZATS DE MURS I PILARS
 ELEMENTS PER A ENCOFRATS INDUSTRIALITZATS DE SUPERFÍCIES VERTICALS
 ENDOLLS
 EQUIPS D'ALIMENTACIÓ
 EQUIPS D'AMPLIFICACIÓ
 ESGLAONS DE TERRATZO I PEDRA ARTIFICIAL
 EXTINTORS
 FIJADORES Y EMULSIONES MADERA Y OBRA
 FILFERROS
 FONTS D'ALIMENTACIÓ

FORMIGONS D'ÚS NO ESTRUCTURAL
 FORMIGONS ESTRUCTURALS EN MASSA
 FORMIGONS ESTRUCTURALS PER ARMAR
 FOTOCONTROLS
 GRAVES
 GRUP DE PRESSIÓ CONSTANT I CABAL VARIABLE
 INTERRUPTORS DIFERENCIALS
 INTERRUPTORS HORARIS PROGRAMABLES
 INTERRUPTORS I COMMUTADORS
 INTERRUPTORS I DETECTORS DE MOVIMENT
 INTERRUPTORS MAGNETOTÈRMICS
 LÀMINA DE POLIETILÈ PER A AÏLLAMENTS
 LÀMINAS IMPERMEABILIZANTES SINTÈTICAS
 LÀMINES D'ALUMINI MULTICAPA
 LÀMINES DE POLIETILÈ NO RESISTENTS A LA INTEMPÈRIE
 LLATES
 LLUMS DECORATIUS MODULARS ENCASTABLES AMB LEDS
 LLUMS DECORATIUS MODULARS PER A MUNTAR SUPERFICIALMENT AMB LÀMPADES
 FLUORESCENTS
 LLUMS DECORATIUS MODULARS PER A MUNTAR SUPERFICIALMENT AMB LEDS
 LLUMS DECORATIUS PER A MUNTAR SUPERFICIALMENT TIPUS DOWNLIGHT AMB LEDS
 LLUMS INDUSTRIALS AMB TUBS FLUORESCENTS
 MAÓ CALAT KLINKER
 MAONS CERÀMICS
 MATERIAL AUXILIAR
 MATERIAL PER A REG PER DEGOTEIG
 MATERIALS AUXILIARS PER A BATERIES
 MATERIALS AUXILIARS PER A ELEMENTS DE CONNEXIÓ A TERRA
 MATERIALS AUXILIARS PER A ENCOFRATS I APUNTALAMENTS
 MATERIALS AUXILIARS PER A EVACUACIÓ D'AIGÜES RESIDUALS
 MATERIALS AUXILIARS PER A TANCAMENTS I DIVISÒRIES DE GUIX LAMINAT
 MATERIALS AUXILIARS PER A TUBS, CANALS I SAFATES
 MATERIALS PER A ENCOFRATS PERDUTS DE SOLERES ALLEUGERIDES
 MATERIALS PER A IMPRIMACIONS I TRACTAMENTS SUPERFICIALS
 MATERIALS PER A PARQUETS FLOTANTS AMB POSTS MULTICAPA AMB ACABAT SINTÈTIC
 MATERIALS PER A PROTECCIONS DEL COS
 METÀL·LICS
 MIRALLS
 MORTEROS DE CENTRAL
 MORTERS AMB ADDITIUS
 MORTERS IGNÍFUGS
 NEUTRES
 PANOTS
 PAPERERA DE PEU
 PASSAMANS PER A BARANES
 PEDRES NATURALS
 PERFILS METÀL·LICS PER A TANCAMENTS I DIVISÒRIES DE GUIX LAMINAT
 PERICONS PREFABRICATS DE FORMIGÓ PER A SANEJAMENT
 PINTURES, PASTES I ESMALTS
 PIQUETES DE CONNEXIÓ A TERRA
 PLAFONS
 PLANTES D'ELEVACIÓ D'AIGÜES RESIDUALS
 PLANXES DE POLIESTIRÈ

PLANXES I PERFILS D'ACER
 PREPARACIONES FONDOS E IMPRIMACIONES
 PRESES DE SENYAL
 PRESES DE SENYAL TELEFÒNICA
 PROGRAMADORS
 PROGRAMADORS HORARIS
 PROTECTORS CONTRA SOBRETENSIONS
 PUNTALS
 REGISTRES DE PAS
 REGISTRES DE TERMINACIÓ DE XARXA
 REGISTRES PRINCIPALS
 REGISTRES SECUNDARIS
 REIXETES D'IMPULSIÓ DE DUES FILERES D'ALETES HORIZONTALS
 REIXETES D'IMPULSIÓ O RETORN D'UNA FILERA D'ALETES FIXES HORIZONTALS
 RÈTOLS PER A SENYALITZACIÓ
 REVESTIMIENTO FACHADAS ANTICARBONATACIÓN
 SAFATES AÏLLANTS
 SAFATES METÀL·LIQUES
 SEGELLANTS
 SORRES
 SUPORTS METÀL·LICS
 TACS I VISOS
 TAULERS
 TAULERS DE FUSTA
 TAULONS
 TEMPORITZADORS
 TERMÒMETRES
 TERRES I SUBSTRATS PER A JARDINERIA
 TUBS D'ACER NEGRE SENSE SOLDADURA
 TUBS DE COURE SEMIDUR PER A INSTAL·LACIONS FRIGORIFIQUES
 TUBS DE MATERIALS PLÀSTICS
 TUBS DE POLIETILÈ RETICULAT
 TUBS DE POLIPROPILÈ A PRESSIÓ
 TUBS FLEXIBLES I CORBABLES NO METÀL·LICS
 TUBS RÍGIDS NO METÀL·LICS
 VÀLVULES DE BOLA METÀL·LIQUES, MANUALS, AMB ROSCA
 VÀLVULES DE DUES VIES MOTORITZADES
 VÀLVULES DE RETENCIÓ DE CLAPETA AMB ROSCA
 VÀLVULES DE SOLETA MANUALS SOLDADES
 VARIOS
 VENTILADORS AXIALS
 VENTILADORS CENTRÍFUGS
 VIES D'ESPURNES
 VISOS

4.13. Maquinària prevista per a executar l'obra

COMPRESSOR AMB DOS MARTELLS PNEUMÀTICS
 DIPÒSIT D'AIRE COMPRIMIT DE 180 M3/H
 CARRO DE PERFORACIÓ HC-350
 FRESADORA PER A MUR PANTALLA
 PALA CARREGADORA MITJANA SOBRE PNEUMÀTICS, DE 117 KW
 PALA CARREGADORA SOBRE PNEUMÀTICS DE 8 A 14 T

PALA EXCAVADORA GIRATORIA SOBRE PNEUMÀTICS DE 9 A 14 T
 RETROEXCAVADORA SOBRE PNEUMÀTICS DE 8 A 10 T
 MINICARREGADORA SOBRE PNEUMÀTICS DE 2 A 5,9 T
 CORRÓ VIBRATORI AUTOPROPULSAT, D'1,5 A 2,5 T
 CORRÓ VIBRATORI AUTOPROPULSAT, DE 8 A 10 T
 COMPACTADOR DUPLEX MANUAL DE 700 KG
 CAMIÓ PER A TRANSPORT DE 7 T
 CAMIÓ GRUA DE 5 T
 CAMIÓ CISTELLA DE 10 M D'ALÇÀRIA COM A MÀXIM
 CAMIÓ AMB BOMBA DE FORMIGONAR
 MESCLADOR CONTINU AMB SITJA PER A MORTER PREPARAT A GRANEL
 FORMIGONERA DE 165 L
 EQUIP PER A ANCORATGE DE PERNS AMB COMPRESSOR
 LLANÇADORA PER A MANIPULACIÓ I FORMACIÓ DE TENDONS DE PRETESAT
 JUMBO HIDRÀULIC DOS BRAÇOS
 SUBMINISTRAMENT DE CONTENIDOR METÀL·LIC DE 5 M3 DE CAPACITAT I RECOLLIDA AMB RESIDUS INERTS O NO ESPECIALS
 MÀQUINA TALADRADORA
 EQUIP I ELEMENTS AUXILIARS PER A SOLDADURA ELÈCTRICA
 EQUIP D'INJECCIÓ MANUAL DE RESINES
 BARREJADORA-BOMBEJADORA PER A MORTERS I GUIXOS PROJECTATS
 PERFORACIÓ I COL·LOCACIÓ DE MATERIALS, AMB EQUIP DE PERSONAL I MAQUINÀRIA, PER A PANTALLES DE 45 CM DE GRUIX
 DESPLAÇAMENT, MUNTATGE I DESMUNTATGE A OBRA DE L'EQUIP DE PERFORACIÓ, PER A PANTALLES
 DESPLAÇAMENT, MUNTATGE I DESMUNTATGE A OBRA DE L'EQUIP D'ANCORATGES, INCLOU DESPLAÇAMENTS DEL PERSONAL I PREPARACIÓ DEL MATERIAL.
 COMPRESSOR PORTÀTIL ENTRE 7 I 10 M3/MIN DE CABAL I 8 BAR DE PRESSIÓ
 EQUIP DE RAIG DE SORRA
 HORMIGONERA 200 L GASOLINA

5. INSTAL·LACIONS PROVISIONALS

5.1. Instal·lació elèctrica provisional d'obra

És faran els tràmits adients, per tal que la companyia subministradora d'electricitat o una acreditada faci la connexió des de la línia subministradora fins els quadres on s'ha d'instal·lar la caixa general de protecció i els comptadors, des dels quals els Contractistes procediran a muntar la resta de la instal·lació elèctrica de subministrament provisional a l'obra, conforme al Reglament Electrotècnic de Baixa Tensió, segons el projecte d'un instal·lador autoritzat.

Es realitzarà una distribució sectoritzada, que garanteixi l'adient subministrament a tots els talls i punts de consum de l'obra, amb conductor tipus V -750 de coure de seccions adequades canalitzades en tub de PVC, rígid blindat o flexible segons el seu recorregut, però sempre amb l'apantallament suficient per a resistir al pas de vehicles i trànsit normal d'una obra.

La instal·lació elèctrica tindrà una xarxa de protecció de terra mitjançant cable de coure nu que estarà connectat a una javelina, plaques de connexió al terra, segons càlcul del projectista i comprovació de l'instal·lador.

Les mesures generals de seguretat en la instal·lació elèctrica són les següents:

- **Connexió de servei**

- Es realitzarà d'acord amb la companyia de subministrament.
- La seva secció vindrà determinada per la potència instal·lada.
- Existirà un mòdul de protecció (fusibles i limitadors de potència).
- Estarà situada sempre fora de l'abast de la maquinària d'elevació i les zones sense pas de vehicles.

- **Quadre General**

- Disposarà de protecció vers als contactes indirectes mitjançant diferencial de sensibilitat mínima de 300 mA. Per a enllumenat i eines elèctriques de doble aïllament la seva sensibilitat caldrà que sigui de 30 mA.
- Disposarà de protecció vers als contactes directes per tal que no hi existeixin parts en tensió al descobert (embornals, cargols de connexió, terminals automàtics, etc.).
- Disposarà d'interruptors de tall magnetotèrmics per a cadascú dels circuits independents. Els dels aparells d'elevació hauran de ser de tall omnipolar (tallaran tots els conductors, inclòs el neutre).
- Anirà connectat a terra (resistència màxima 78 Ω). A l'inici de l'obra es realitzarà una connexió al terra provisional que haurà d'estar connectada a l'anell de terres, tot seguit després de realitzats els fonaments.
- Estarà protegida de la intempèrie.
- És recomanable l'ús de clau especial per a la seva obertura.
- Se senyalitzarà amb senyal normalitzada d'advertència de risc elèctric (R.D. 485/97).

- **Conductors**

- Disposaran d'un aïllament de 1000 v de tensió nominal, que es pot reconèixer per la seva impressió sobre el mateix aïllament.
- Els conductors aniran soterrats, o grapats als paraments verticals o sostres allunyats de les zones de pas de vehicles i / o persones.
- Les empuladures hauran de ser realitzades mitjançant „jocs“ d'endolls, mai amb regletes de connexió, retorçaments i embetats.

- **Quadres secundaris**

- Seguiran les mateixes especificacions establertes pel quadre general i hauran de ser de doble aïllament.
- Cap punt de consum pot estar a més de 25 m d'un d'aquests quadres.
- Encara que la seva composició variarà segons les necessitats, l'aparellatge més convencional dels equips secundaris per planta és el següent:

· 1	Magnetotèrmic general de 4P	:	30 A.
· 1	Diferencial de 30 A	:	30 mA.
· 1	Magnetotèrmic 3P	:	20 mA.
· 4	Magnetotèrmics 2P	:	16 A.
· 1	Connexió de corrent 3P + T	:	25 A.
· 1	Connexió de corrent 2P + T	:	16 A.
· 2	Connexió de corrent 2P	:	16 A.
· 1	Transformador de seguretat	:	(220 v./ 24 v.).

· 1 Connexió de corrent 2P : 16 A.

- **Connexions de corrent**

- Aniran proveïdes d'embornals de connexió al terra, excepció feta per a la connexió d'equips de doble aïllament.
- S'empararan mitjançant un magnetotèrmic que faciliti la seva desconexió.
- Es faran servir els següents colors:

· Connexió de 24 v	:	Violeta.
· Connexió de 220 v	:	Blau.
· Connexió de 380 v	:	Vermell
- No s'empararan connexions tipus „lladre“.

- **Maquinària elèctrica**

- Disposarà de connexió a terra.
- Els aparells d'elevació aniran proveïts d'interruptor de tall omnipolar.
- Es connectaran a terra el guiament dels elevadors i els carrils de grua o d'altres aparells d'elevació fixos.
- L'establiment de connexió a les bases de corrent, es farà sempre amb clavilla normalitzada.

- **Enllumenat provisional**

- El circuit disposarà de protecció diferencial d'alta sensibilitat, de 30 mA.
- Els portalàmpades haurà de ser de tipus aïllant.
- Es connectarà la fase al punt central del portalàmpades i el neutre al lateral més pròxim a la virolla.
- Els punts de llum a les zones de pas s'instal·laran als sostres per tal de garantir-ne la inaccessibilitat a les persones.

- **Enllumenat portàtil**

- La tensió de subministrament no ultrapassarà els 24 v o alternativament disposarà de doble aïllament, Classe II de protecció intrínseca en previsió de contactes indirectes.
- Disposarà de mànec aïllant, carcassa de protecció de la bombeta amb capacitat anticops i suport de sustentació.

5.2. Instal·lació d'aigua provisional d'obra

Per part del Contractista Principal, es realitzaran les gestions adients davant de la companyia subministradora d'aigua, perquè instal·lin una derivació des de la canonada general al punt on s'ha de col·locar el corresponent comptador i puguin continuar la resta de la canalització provisional per l'interior de l'obra.

La distribució interior d'obra podrà realitzar-se amb canonada de PVC flexible amb els ronsals de distribució i amb canya galvanitzada o coure, dimensionat segons les Normes Bàsiques de l'Edificació relatives a fontaneria en els punts de consum, tot allò garantit en una total estanquitat i aïllament dielèctric en les zones necessàries.

5.3. Instal·lació de sanejament

Des del començament de l'obra, es connectaran a la xarxa de clavegueram públic, les instal·lacions provisionals d'obra que produeixin abocaments d'aigües brutes.

Si es produís algun retard en l'obtenció del permís municipal de connexió, s'haurà de realitzar, a càrrec del contractista, una fossa sèptica o pou negre tractat amb bactericides.

5.4. Altres instal·lacions. Prevenció i protecció contra incendis

Per als treballs que comportin la introducció de flama o d'equip productor d'espurnes a zones amb risc d'incendi o d'explosió, caldrà tenir un permís de forma explícita, fet per una persona responsable, on al costat de les dates inicial i final, la naturalesa i la localització del treball, i l'equip a usar, s'indicaran les precaucions a adoptar respecte als combustibles presents (sòlids, líquids, gasos, vapors, pols), neteja prèvia de la zona i els mitjans addicionals d'extinció, vigilància i ventilació adequats.

Les precaucions generals per la prevenció i la protecció contra incendis seran les següents

- La instal·lació elèctrica haurà d'estar d'acord amb allò establert a la Instrucció M.I.B.T. 026 del vigent Reglament Electrotècnic de Baixa Tensió per a locals amb risc d'incendis o explosions.
- Es limitarà la presència de productes inflamables en els llocs de treball a les quantitats estrictament necessàries perquè el procés productiu no s'aturi. La resta es guardarà en locals diferents al de treball, i en el cas que això no fos possible es farà en recintes aïllats i condicionats. En tot cas, els locals i els recintes aïllats compliran allò especificat a la Norma Tècnica „MIE-APQ-001 Almacenamiento de líquidos inflamables y combustibles“ del Reglament sobre Emmagatzematge de Productes Químics.
- S'instal·laran recipients contenidors hermètics i incombustibles en què s'hauran de dipositar els residus inflamables, retalls, etc.
- Es col·locaran vàlvules antirretorn de flama al bufador o a les mànegues de l'equip de soldadura oxiacetilènica.
- L'emmagatzematge i ús de gasos líquids compliran amb tot allò establert a la instrucció MIE-AP7 del vigent Reglament d'Aparells a pressió en la norma 9, apartats 3 i 4 en allò referent a l'emmagatzematge, la utilització, l'inici del servei i les condicions particulars de gasos inflamables.
- Els camins d'evacuació estaran lliures d'obstacles. Existirà una senyalització indicant els llocs de prohibició de fumar, situació d'extintors, camins d'evacuació, etc.
- Han de separar-se clarament els materials combustibles els uns dels altres, i tots ells han d'evitar qualsevol tipus de contacte amb equips i canalitzacions elèctriques.
- La maquinària, tant fixa com mòbil, accionada per energia elèctrica, ha de tenir les connexions de corrent ben realitzades, i en els emplaçaments fixos, se l'haurà de proveir d'aïllament al terra. Tots els devessalls, engegats i deixalles que es produeixin pel treball han de ser retirats amb regularitat, deixant nets diàriament els voltants de les màquines.
- Les operacions de transvasament de combustible han d'efectuar-se amb bona ventilació, fora de la influència d'espurnes i fonts d'ignició. Han de preveure's també les conseqüències de possibles vessaments durant l'operació, pel que caldrà tenir a mà, terra o sorra.
- La prohibició de fumar o encendre qualsevol tipus de flama ha de formar part de la conducta a seguir en aquests treballs.
- Quan es transvasin líquids combustibles o s'omplin dipòsits hauran de parar-se els

- motors accionats amb el combustible que s'està transvasant.
- Quan es fan regates o forats per permetre el pas de canalitzacions, han d'obturarse ràpidament per evitar el pas de fum o flama d'un recinte de l'edifici a un altre, evitant-se així la propagació de l'incendi. Si aquests forats s'han practicat en parets tallafocs o en sostres, la mencionada obturació haurà de realitzar-se de forma immediata i amb productes que assegurin l'estanquitat contra fum, calor i flames.
- En les situacions descrites anteriorment (magatzems, maquinària fixa o mòbil, transvasament de combustible, muntatge d'instal·lacions energètiques) i en aquelles, altres en què es manipuli una font d'ignició, cal col·locar extintors, la càrrega i capacitat dels quals estigui en consonància amb la naturalesa del material combustible i amb el seu volum, així com sorra i terra a on es manegin líquids inflamables, amb l'eina pròpia per estendre-la. En el cas de grans quantitats d'aplec, emmagatzement o concentració d'embalatges o devessalls, han de completar-se els mitjans de protecció amb mànegues de rec que proporcionin aigua abundant.

• Emplaçament i distribució dels extintors a l'obra

Els principis bàsics per l'emplaçament dels extintors, són:

- Els extintors manuals es col·locaran, senyalitzats, sobre suports fixats a paraments verticals o pilars, de forma que la part superior de l'extintor quedi com a màxim a 1,70 m del sòl.
- En àrees amb possibilitats de focs „A“, la distància a recórrer horitzontalment, des de qualsevol punt de l'àrea protegida fins a aconseguir l'extintor adequat més pròxim, no excedirà de 25 m.
- En àrees amb possibilitats de focs „B“, la distància a recórrer horitzontalment, des de qualsevol punt de l'àrea protegida fins a aconseguir l'extintor adequat més pròxim, no excedirà de 15 m.
- Els extintors mòbils hauran de col·locar-se en aquells punts on s'estimi que existeix una major probabilitat d'originar-se un incendi, a ser possible, pròxims a les sortides i sempre en llocs de fàcil visibilitat i accés. En locals grans o quan existeixin obstacles que dificultin la seva localització, s'assenyalarà convenientment la seva ubicació.

6. SERVEIS DE SALUBRITAT I CONFORT DEL PERSONAL

Les instal·lacions provisionals d'obra s'adaptaran a les característiques especificades als articles 15 i ss del R.D. 1627/97, de 24 d'octubre, relatiu a les DISPOSICIONS MÍNIMES DE SEGURETAT I SALUT A LES OBRES DE CONSTRUCCIÓ.

Per al servei de neteja d'aquestes instal·lacions higièniques, es responsabilitzarà a una persona o un equip, els quals podran alternar aquest treball amb altres propis de l'obra.

Per l'execució d'aquesta obra, es disposarà de les instal·lacions del personal que es defineixen i detallen tot seguit:

6.1. Serveis higiènics

• Lavabos

Com a mínim un per a cada 10 persones.

- **Cabines d'evacuació**

S'ha d'instal·lar una cabina d'1,5 m² x 2,3 m d'altura, dotada de placa turca, com a mínim, per a cada 25 persones

- **Local de dutxes**

Cada 10 treballadors, disposaran d'una cabina de dutxa de dimensions mínimes d'1,5 m² x 2,3 m d'altura, dotada d'aigua freda-calenta, amb terra antilliscant.

6.2. Vestuaris

Superfície aconsellable 2 m² per treballador contractat.

6.3. Menjador

Diferent del local de vestuari. A efectes de càlcul haurà de considerar-se entre 1,5 i 2 m² per treballador que mengi a l'obra.

Equipat amb banc allargat o cadires, proper a un punt de subministrament d'aigua (1 aixeta i pica rentaplats per a cada 10 comensals), mitjans per a escalfar menjars (1 microones per a cada 10 comensals), i cubell hermètic (60 l de capacitat, amb tapa) per a dipositar les escombraries.

6.4. Local de descans

En aquelles obres que s'ocupen simultàniament més de 50 treballadors durant més de 3 mesos, és recomanable que s'estableixi un recinte destinat exclusivament al descans del personal, situat el més pròxim possible al menjador i serveis.

A efectes de càlcul haurà de considerar-se 3 m² per usuari habitual.

6.5. Local d'assistència a accidentats

En aquells centres de treball que ocupin simultàniament més de 50 treballadors durant més d'un mes, s'establirà un recinte destinat exclusivament a les cures del personal d'obra. Els locals de primers auxilis disposaran, com a mínim, de:

- una farmaciola,
- una llitera,
- una font d'aigua potable.

El material i els locals de primers auxilis hauran d'estar senyalitzats clarament i situats a prop dels llocs de treball.

El terra i les parets del local d'assistència a accidentats, han de ser impermeables, pintats preferiblement en colors clars. Luminós, caldejat a l'estació freda, ventilat si fos necessari de manera forçada en cas de dependències subterrànies. Haurà de tenir a la vista el quadre d'adreces i telèfons dels centres assistencials més pròxims, ambulàncies i bombers.

En obres a les quals el nivell d'ocupació simultani estigui entre els 25 i els 50 treballadors, el

local d'assistència a accidentats podrà ser substituït per un armari farmaciola emplaçat a l'oficina d'obra. L'armari farmaciola, custodiat pel socorrista de l'obra, haurà d'estar dotat com a mínim de: alcohol, aigua oxigenada, pomada antisèptica, gases, benes sanitàries de diferents grandàries, benes elàstiques compressives autoadherents, esparadrap, firetes, mercurocrom o antisèptic equivalent, analgèsics, bicarbonat, pomada per a picades d'insectes, pomada per a cremades, tisores, pinces, dutxa portàtil per a ulls, termòmetre clínic, caixa de guants esterilitzats i torniquet.

Per a contractacions inferiors, podrà ser suficient disposar d'una farmaciola de butxaca o portàtil, custodiada per l'encarregat.

El Servei de Prevenció de l'empresa contractista establirà els medis materials i humans addicionals per tal d'efectuar la Vigilància de la Salut d'acord al que estableix la llei 31/95.

A més, es disposarà d'una farmaciola portàtil amb el contingut següent:

- desinfectants i antisèptics autoritzats,
- gases estèrils,
- cotó hidròfil,
- benes,
- esparadrap,
- apòsits adhesius,
- estisores,
- pinces,
- guants d'un sol ús.

El material de primers auxilis es revisarà periòdicament, i es reposarà de manera immediata el material utilitzat o caducat.

7. ÀREES AUXILIARS

7.1. Centrals i plantes

Estaran ubicades estratègicament en funció de les necessitats de l'obra. En el trànsit de vehicles als seus accessos es tindrà molta cura pel que fa a l'ordre, abalisament i senyalització, amb una amplada mínima de la zona de rodadura de 6 m i pòrtic de gàlib de limitació en altura, mínima de 4 m.

L'accés a la instal·lació resta restringida exclusivament al personal necessari per a la seva explotació, restant expressament abalisada, senyalitzada i prohibida la presència de tota persona en el radi de gir de la dragalina. Tots els accessos o passarel·les situats a altures superiors a 2 m sobre el sòl o plataforma de nivell inferior, disposarà de barana reglamentària d'1 m d'altura.

Els elements mòbils i transmissions estaran apantallats a les zones de treball o de pas susceptibles de possibilitar atrapaments o en el seu defecte es trobaran degudament senyalitzats. Els buits horitzontals estaran condemnats i, si no fos possible com en el cas de la fossa del skip, es disposarà de baranes laterals reglamentàries d'1 m d'altura i topall per a rodadura de vehicles.

La construcció de l'estacada destinada a la contenció i separació d'àrids, serà ferma i arriostrada en previsió de bolcades.

Les sitges de ciment no seran hermètiques, per evitar l'efecte de la pressió. La boca de recepció de la sitja estarà condemnada amb un sòlid engraellat o relliga metàl·lica. La tapa disposarà de barana perimetral reglamentària d'1 m d'altura. L'accés mitjançant escala „de gat“ estarà protegida mitjançant argolles metàl·liques (\varnothing 0,80 m) a partir de 2 m de l'arrancada.

La instal·lació elèctrica complirà amb les especificacions del Reglament Electrotècnic de Baixa Tensió.

Les operacions de manteniment preventiu es realitzaran de conformitat a les instruccions del fabricant o importador.

7.2. Tallers

Estaran ubicats estratègicament en funció de les necessitats de l'obra.

De forma general els locals destinats a tallers, tindran les següents dimensions mínimes (descomptats els espais ocupats per màquines, aparells, instal·lacions i/o materials): 3 m d'altura de pis a sostre, 2 m² de superfície i 10 m³ de volum per treballador.

La circulació del personal i els materials estarà ordenada amb molta cura, abalisada i senyalitzada, amb una amplada mínima de la zona de pas de personal (sense càrrega) d'1,20 m² per a passadissos principals (1 m en passadissos secundaris) independent de les vies de manutenció mecànica de materials. En zones de pas, la separació entre màquines i/o equips mai no serà inferior a 0,80 m (comptat des del punt més sortint del recorregut de l'òrgan mòbil més pròxim). Al voltant dels equips que generin calor radiant, es mantindrà un espai lliure no inferior a 1,50 m, estaran apantallats i disposaran de mitjans portàtils d'extinció adequats. Les instal·lacions provisionals suspeses sobre zones de pas estaran canalitzades a una altura mínima d'1,90 m sobre el nivell del paviment.

La intensitat mínima d'il·luminació, en els llocs d'operació de les màquines i equips, serà de 200 lux. La il·luminació d'emergència serà capaç de mantenir, al menys durant una hora, una intensitat de 5 lux, i la seva font d'energia serà independent del sistema normal d'il·luminació.

L'accés, als diferents tallers provisionals d'obra, ha de restar restringit exclusivament al personal adscrit a cada un d'ells, restant expressament abalisada, senyalitzada i prohibida la presència de tota persona en el radi d'actuació de càrregues suspeses, així com en els de desplaçament i servituds de màquines i/o equips. Tots els accessos o passarel·les situades a altures superiors a 2 m sobre el sòl o plataforma de nivell inferior, disposarà de barana reglamentària d'1 m d'altura.

Els elements mòbils i transmissions estaran apantallats a les zones de treball o de pas susceptibles de possibilitar atrapaments o en el seu defecte es trobaran degudament senyalitzats. Els buits horitzontals seran condemnats.

La instal·lació elèctrica complirà amb les especificacions del Reglament Electrotècnic de Baixa Tensió.

Les operacions de manteniment preventiu de la maquinària es realitzaran de conformitat a les instruccions del fabricant o importador.

Les emanacions de pols, fibres, fums, gasos, vapors o boirines disposaran d'extracció localitzada, en la mesura del possible, evitant la seva difusió per l'atmosfera. En els tallers tancats, el subministrament d'aire fresc i net per hora i ocupant serà, al menys, de 30 a 50 m³, llevat que s'efectuï una renovació total d'aire diversos cops per hora (no inferior a 10 cops).

7.3. Zones d'apilament. Magatzems

Els materials emmagatzemats a l'obra, hauran de ser els compresos entre els valors „mínims-màxims“, segons una adequada planificació, que impedeixi estacionaments de materials i/o equips inactius que puguin ésser causa d'accident.

Els Mitjans Auxiliars d'Utilitat Preventiva, necessaris per a complementar la manipulació manual o mecànica dels materials apilats, hauran estat previstos en la planificació dels treballs.

Les zones d'apilament provisional estaran balisades, senyalitzades i il·luminades adequadament.

De forma general el personal d'obra (tant propi com subcontractat) haurà rebut la formació adequada respecte als principis de manipulació manual de materials. De forma més singularitzada, els treballadors responsables de la realització de maniobres amb mitjans mecànics, tindran una formació qualificada de les seves comeses i responsabilitats durant les maniobres.

8. TRACTAMENT DE RESIDUS

El Contractista és responsable de gestionar els sobrants de l'obra de conformitat amb les directrius del D. 201/1994, de 26 de juliol, i del R.D. 105/2008, d'1 de febrer, regulador dels enderroc i d'altres residus de construcció, a fi i efecte de minimitzar la producció de residus de construcció com a resultat de la previsió de determinats aspectes del procés, que cal considerar tant en la fase de projecte com en la d'execució material de l'obra i/o l'enderroc o desconstrucció.

Al projecte s'ha avaluat el volum i les característiques dels residus que previsiblement s'originaran i les instal·lacions de reciclatge més properes per tal que el Contractista triï el lloc on portarà els seus residus de construcció.

Els residus es lliuraran a un gestor autoritzat, finançant el contractista, els costos que això comporti.

Si a les excavacions i buidats de terres apareixen antics dipòsits o canonades, no detectades prèviament, que continguin o hagin pogut contenir productes tòxics i contaminants, es buidaran prèviament i s'aïllaran els productes corresponents de l'excavació per ser evacuats independentment de la resta i es lliuraran a un gestor autoritzat.

9. TRACTAMENT DE MATERIALS I/O SUBSTÀNCIES PERILLOSES

El Contractista es responsable d'assegurar-se per mediació de l'Àrea d'Higiene Industrial del seu Servei de Prevenció, la gestió del control dels possibles efectes contaminants dels residus o materials emprats a l'obra, que puguin generar potencialment malalties o patologies professionals als treballadors i/o tercers exposats al seu contacte i/o manipulació.

L'assessoria d'Higiene Industrial comprendrà la identificació, quantificació, valoració i propostes de correcció dels factors ambientals, físics, químics i biològics, dels materials i/o substàncies perilloses, per a fer-los compatibles amb les possibilitats d'adaptació de la majoria (gairebé totalitat) dels treballadors i/o tercers aliens exposats. Als efectes d'aquest projecte, els paràmetres de mesura s'establirà mitjançant la fixació dels valors límit TLV (Threshold Limits Values) que fan referència als nivells de contaminació d'agents físics o químics, per sota dels quals els treballadors poden estar exposats sense perill per a la seva salut. El TLV s'expressa amb un nivell de contaminació mitjana en el temps, per a 8 h/dia i 40 h/setmana.

9.1. Manipulació

En funció de l'agent contaminant, del seu TLV, dels nivells d'exposició i de les possibles vies d'entrada a l'organisme humà, el Contractista haurà de reflectir en el seu Pla de Seguretat i Salut les mesures correctores pertinents per a establir unes condicions de treball acceptables per als treballadors i el personal exposat, de forma singular a:

- Amiant.
- Plom, Crom, Mercuri, Níquel.
- Sílice.
- Vinil.
- Urea formol.
- Ciment.
- Soroll.
- Radiacions.
- Productes fixotrópics (bentonita)
- Pintures, dissolvents, hidrocarburs, coles, resines epoxi, greixos, olis.
- Gasos líquuats del petroli.
- Baixos nivells d'oxigen respirable.
- Animals.
- Entorn de drogodependència habitual.

9.2. Delimitació / condicionament de zones d'apilament

Les substàncies i/o els preparats es rebran a l'obra etiquetats de forma clara, indeleble i com a mínim amb el text en idioma espanyol.

L'etiqueta ha de contenir:

- a. Denominació de la substància d'acord amb la legislació vigent o en el seu defecte nomenclatura de la IUPAC. Si és un preparat, la denominació o nom comercial.
- b. Nom comú, si és el cas.
- c. Concentració de la substància, si és el cas. Si és tracta d'un preparat, el nom químic de les substàncies presents.
- d. Nom, direcció i telèfon del fabricant, importador o distribuïdor de la substància o preparat perillós.
- e. Pictogrames i indicadors de perill, d'acord amb la legislació vigent.
- f. Riscos específics, d'acord amb la legislació vigent.

- g. Consells de prudència, d'acord amb la legislació vigent.
- h. El número CEE, si en té.
- i. La quantitat nominal del contingut (per preparats).

El fabricant, l'importador o el distribuïdor haurà de facilitar al Contractista destinatari, la fitxa de seguretat del material i/o la substància perillosa, abans o en el moment del primer lliurament.

Les condicions bàsiques d'emmagatzematge, apilament i manipulació d'aquests materials i/o substàncies perilloses, estaran adequadament desenvolupades en el Pla de Seguretat del Contractista, partint de les següents premisses:

• Explosius

L'emmagatzematge es realitzarà en polvorins/minipolvorins que s'ajustin als requeriments de les normes legals i reglaments vigents. Estarà adequadament senyalitzada la presència d'explosius i la prohibició de fumar.

• Comburents, extremadament inflamables i fàcilment inflamables

Emmagatzematge en lloc ben ventilat. Estarà adequadament senyalitzada la presència de comburents i la prohibició de fumar.

Estaran separats els productes inflamables dels comburents.

El possible punt d'ignició més pròxim estarà suficientment allunyat de la zona d'apilament.

• Tòxics, molt tòxics, nocius, carcinògens, mutagènics, tòxics per a la reproducció

Estarà adequadament senyalitzada la seva presència i disposarà de ventilació eficaç.

Es manipularà amb Equips de Protecció Individual adequats que assegurin l'estanquitat de l'usuari, en previsió de contactes amb la pell.

• Corrosius, Irritants, sensibilitzants

Estarà adequadament senyalitzada la seva presència.

Es manipularan amb Equips de Protecció Individual adequats (especialment guants, ulleres i màscara de respiració) que assegurin l'estanquitat de l'usuari, en previsió de contactes amb la pell i les mucoses de les vies respiratòries.

10. CONDICIONS DE L'ENTORN

Ocupació del tancament de l'obra

S'entén per àmbit d'ocupació el realment afectat, incloent tanques, elements de protecció, baranes, bastides, contenidors, casetes, etc.

Cal tenir en compte que, en aquest tipus d'obres, l'àmbit pot ser permanent al llarg de tota l'obra o que pot ser necessari distingir entre l'**àmbit de l'obra** (el de projecte) i l'**àmbit dels treballs** en les seves diferents fases, a fi de permetre la circulació de vehicles i vianants

o l'accés a edificis i guals.

En el PLA DE SEGURETAT I SALUT EN EL TREBALL s'especificarà la delimitació de l'àmbit d'ocupació de l'obra i es diferenciarà clarament si aquest canvia en les diferents fases de l'obra. L'àmbit o els àmbits d'ocupació quedaran clarament dibuixats en plànols per fases i interrelacionats amb el procés constructiu.

Situació de casetes i contenidors

Es col·locaran, preferentment, a l'interior de l'àmbit delimitat pel tancament de l'obra.

Si per les especials característiques de l'obra no és possible la ubicació de les casetes a l'interior de l'àmbit delimitat pel tancament de l'obra, ni és possible el seu trasllat dins d'aquest àmbit, ja sigui durant tota l'obra o durant alguna de les seves fases, s'indicaran al PLA DE SEGURETAT I SALUT les àrees previstes per aquest fi.

Les casetes, els contenidors, els tallers provisionals i l'aparcament de vehicles d'obra, es situaran segons s'indica en l'apartat "Àmbit d'ocupació de la via pública".

10.1. Serveis afectats

Aquí cal definir si existeixen serveis afectats, segons el què es descriu en el projecte d'execució

Els Plànols i d'altra documentació que el Projecte incorpora relatius a l'existència i la situació de serveis, cables, canonades, conduccions, arquetes, pous i en general, d'instal·lacions i estructures d'obra soterrades o aèries tenen un caràcter informatiu i no garanteixen l'exhaustivitat ni l'exactitud i per tant no seran objecte de reclamació per mancances i/o omissions. El Contractista ve obligat a la seva pròpia investigació per a la qual cosa sol·licitarà dels titulars d'obres i serveis, plànols de situació i localitzarà i descobrirà les conduccions i obres enterrades, per mitjà del detector de conduccions o per cales. Les adopcions de mesures de seguretat o la disminució dels rendiments es consideraran inclosos en els preus i, per tant, no seran objecte d'abonament independent.

10.2. Servituds

Aquí cal definir si existeixen servituds (de pas, de vol (grues), línies elèctriques, etc.) segons el què es descriu en el projecte d'execució

En la documentació del Projecte i en la facilitada pel Promotor, s'incorporen els aspectes relatius a l'existència de possibles servituds en matèria d'aigües, de pas, de mitgera de llums i vistes, de desguàs dels edificis o de les distàncies i les obres intermèdies per a certes construccions i plantacions, tenen un caràcter informatiu i no asseguren l'exhaustivitat ni l'exactitud i per tant no podran ser objecte de reclamacions per carències i/o omissions. Com amb els indicats per als serveis afectats, el Contractista està obligat a consultar en el

Registre de la Propietat els esmentats extrems. Les despeses generades, les mesures suplementàries de seguretat o la disminució dels rendiments es consideraran inclosos en els preus i, per tant, no seran objecte d'abonament independent.

10.3. Característiques meteorològiques

Aquí s'inclouran les dades meteorològiques generals

10.4. Característiques del terreny

Aquí s'inclouran les conclusions de l'Estudi Geotècnic del Projecte i les característiques topogràfiques del terreny (desnivells, etc.), presència de rieres, etc.

10.5. Característiques de l'entorn

Definir les característiques més rellevants (si l'obra es troba dins d'una àrea urbana, zona rural, zona industrial, etc., vials de trànsit, pendents dels vials, presència de mitgeres, pròxim a escola o a hospital, etc.)

11. UNITATS CONSTRUCTIVES

MOVIMENTS DE TERRES

REBAIX DEL TERRENY
EXCAVACIÓ DE RASES I POUS
REBLERTS I TERRAPLENS
CÀRREGA I TRANSPORT DE TERRES O RUNES
SUBMINISTRAMENT DE TERRES D'APORTACIÓ

FONAMENTS

FONAMENTS SUPERFICIALS
PROFUNDES
MURS DE CONTENCIÓ - RECALÇATS
ESTRUCTURES
ESTRUCTURES AMB PARETS DE CÀRREGA
MURS I PANTALLES DE FORMIGÓ
ESTRUCTURES D'ACER
ESTRUCTURES PORTICADES DE FORMIGÓ "IN SITU"

TANCAMENTS I DIVISÒRIES

TANCAMENTS EXTERIORS (OBRA)
DIVISÒRIES (OBRA)
DIVISÒRIES (PREFABRICATS, PLADUR, ALUMINI, FUSTA, ETC.)

IMPERMEABILITZACIONS - AÏLLAMENTS I JUNTES

COBERTES PLANES
AÏLLAMENTS AMORFS (ELABORATS IN SITU)
AÏLLAMENTS AMB PLAQUES

REVESTIMENTS

AMORFS (ARREBOSSATS - ENGUIXATS - ESTUCATS)
ENRAJOLATS I APLACATS DE PECES (PEDRA, CERAMICA, MORTER
CIMENT, ESCOPIDORS, ETC.)

CEL RASOS
PINTATS I ENVERNISATS
REVESTIMENTS DECORATIUS

PAVIMENTS

PAVIMENTS AMORFS (FORMIGÓ, SUB-BASES, TERRA, SAULO)
 ENRAJOLATS I APLACATS DE PECES AMB PULIT (PEDRA, CERAMICA,
 MORTER CIMENT, ESCOPIDORS, ETC.)
 PAVIMENTS SINTÈTICS (PVC, GOMA, MOQUETES, ETC.)
 PAVIMENTS DE FUSTA
 PINTATS I ENVERNISATS
TANCAMENTS I DIVISÒRIES PRACTICABLES, BARANES I PROTECCIONS FIXES
 TANCAMENTS PRACTICABLES EXTERIORS I BARANES DE FUSTA
 TANCAMENTS PRACTICABLES I BARANES DE PVC, ALUMINI, ACER
 COL·LOCACIÓ DE BARANES I SENYALS AMB SUPORTS METÀL·LICS EN
 VIALS
ENVIDRAMENTS
 COL·LOCACIÓ DE VIDRES
INSTAL·LACIONS D'EVACUACIÓ
 ELEMENTS COL·LOCATS SUPERFICIALMENT (CAIXES SIFÒNIQUES,
 DESGUASSOS BUNERES, ETC.)
 CONDUCTES VERTICALS O PENJATS (BAIXANTS I COL·LECTORS SUSPESOS,
 FUMS)
 ELEMENTS SOTERRATS (CLAVEGUERONS, POUS, DRENATGES)
INSTAL·LACIONS DE CLIMATITZACIÓ, CALEFACCIÓ I VENTILACIÓ MECÀNICA
 INSTAL·LACIONS DE CLIMATITZACIÓ, CALEFACCIÓ I VENTILACIÓ
 MECÀNICA
CANONADES PER A GASOS I FLUIDS
 TUBS MUNTATS SUPERFICIALMENT
 TUBS MUNTATS SOTERRATS
INSTAL·LACIONS ELÈCTRIQUES
 INSTAL·LACIONS ELÈCTRIQUES BAIXA TENSÍO
INSTAL·LACIONS D'ENLLUMENAT
 INSTAL·LACIONS D'ENLLUMENAT
INSTAL·LACIONS DE LAMPISTERIA I APARELLS SANITARIS
 INSTAL·LACIONS DE LAMPISTERIA I APARELLS SANITARIS
INSTAL·LACIONS DE TRANSPORT
 ASCENSORS
INSTAL·LACIONS CONTRA INCENDIS I DE SEGURETAT
 APARELLS
 PARALLAMPS
VÀLVULES, BOMBES I GRUPS DE PRESSIÓ
 VÀLVULES, BOMBES I GRUPS DE PRESSIÓ
INSTAL·LACIONS AUDIOVISUALS
 APARELLS
 APARELLS EN COBERTA (ANTENES...)
 MUNTATS SUPERFICIALMENT
 MUNTAT SOTERRAT
EQUIPAMENTS
 MOBILIARI, APARELLS, ELECTRODOMESTICS
JARDINERIA
 MOVIMENTS DE TERRES I PLANTACIÓ

12. DETERMINACIÓ DEL PROCÉS CONSTRUCTIU

El Contractista amb antelació suficient a l'inici de les activitats constructives n'haurà de perfilar l'anàlisi de cada una d'acord amb els „Principios de la Acción Preventiva“ (Art. 15 L. 31/1995 de 8 de novembre) i els „Principios Aplicables durante la Ejecución de las Obras“ (Art. 10 RD. 1627/1997 de 24 d'octubre).

12.1. Procediments d'execució

Aquí es definiran les característiques constructives i els procediments d'execució més rellevants (procediments d'excavació i els mitjans a utilitzar, tipus de fonamentació i mitjans a emprar, estructura metàl·lica soldada, prefabricats, etc.).

Els aspectes a examinar per a configurar cadascun dels procediments d'execució, hauran de ser desenvolupats pel Contractista i descrits en el Pla de Seguretat i Salut de l'obra.

12.2. Ordre d'execució dels treballs

Aquí es descriurà la previsió d'ordre d'execució dels treballs, si es preveuen diferents fases d'execució (en casos de reforma i ampliació), etc.

Complementant els plantejaments previs realitzats en el mateix sentit per l'autor del projecte, a partir dels suposats teòrics en fase de projecte, el Contractista haurà d'ajustar, durant l'execució de l'obra, l'organització i planificació dels treballs a les seves especials característiques de gestió empresarial, de forma que resti garantida l'execució de les obres amb criteris de qualitat i de seguretat per a cadascuna de les activitats constructives a realitzar, en funció del lloc, la successió, la persona o els mitjans a emprar.

12.3. Determinació del temps efectiu de duració. Pla d'execució

Per a la programació del temps material, necessari per al desenvolupament dels distints talls de l'obra, s'han tingut en compte els següents aspectes:

LLISTA D'ACTIVITATS	:	Relació d'unitats d'obra.
RELACIONS DE DEPENDÈNCIA	:	Prelació temporal de realització material d'unes unitats respecte a altres.
DURADA DE LES ACTIVITATS	:	Mitjançant la fixació de terminis temporals per a l'execució de cadascuna de les unitats d'obra.

De les dades així obtingudes, s'ha establert, en fase de projecte, un programa general orientatiu, en el qual s'ha tingut en compte, en principi, tan sols les grans unitats (activitats significatives), i un cop encaixat el termini de durada, s'ha realitzat la programació previsible, reflectida en un cronograma de desenvolupament.

El Contractista en el seu Pla de Seguretat i Salut haurà de reflectir, les variacions introduïdes respecte, al procés constructiu inicialment previst en el Projecte Executiu/Constructiu i en el present Estudi de Seguretat i Salut.

13. SISTEMES I/O ELEMENTS DE SEGURETAT I SALUT INHERENTS O INCORPORATS AL MATEIX PROCÉS CONSTRUCTIU

Tot projecte constructiu o disseny d'equip, mitjà auxiliar, màquina o ferrament a utilitzar a l'obra, objecte del present Estudi de Seguretat i Salut, s'integrarà en el procés constructiu, sempre d'acord amb els „Principios de la Acción Preventiva“ (Art. 15 L. 31/1995 de 8 de novembre), els „Principios Aplicables durante la Ejecución de las Obras“ (Art. 10 RD. 1627/1997 de 24 d'octubre) „Reglas generales de seguridad para máquinas“ (Art.18 RD. 1495/1986 de 26 de maig de 1986), i Normes Bàsiques de l'Edificació, entre altres reglaments connexos, i atenen les Normes Tecnològiques de l'Edificació, Instruccions Tècniques Complementàries i Normes UNE o Normes Europees, d'aplicació obligatòria i/o aconsellada.

14. MEDIAMBIENT LABORAL

14.1. Agents atmosfèrics

Caldrà indicar quins són els possibles agents atmosfèrics que poden afectar a l'obra i quines condicions s'hauran de tenir en compte per prevenir els riscos que se'n derivin.

14.2. Il·luminació

Encara que la generalitat dels treballs de construcció es realitzen amb llum natural, hauran de tenir-se presents en el Pla de Seguretat i Salut algunes consideracions respecte a la utilització d'il·luminació artificial, necessària en talls, tallers, treballs nocturns o sota rasant.

Es procurarà que la intensitat lluminosa en cada zona de treball sigui uniforme, evitant els reflexos i enlluernaments al treballador així com les variacions brusques d'intensitat.

En els locals amb risc d'explosió pel gènere de les seves activitats, substàncies emmagatzemades o ambients perillosos, la il·luminació elèctrica serà antideflagrant.

En els llocs de treball en els que una fallida de l'enllumenat normal suposi un risc per als treballadors, es disposarà d'un enllumenat d'emergència d'evacuació i de seguretat.

Les intensitats mínimes d'il·luminació artificial, segons els diferents treballs relacionats amb la construcció, seran els següents:

- 25-50 lux : En patis de llums, galeries i altres llocs de pas en funció de l'ús ocasional - habitual.
- 100 lux : Operacions en les quals la distinció de detalls no sigui essencial, tals com la manipulació de mercaderies a granel, l'apilament de materials o l'amassat i lligat de conglomerats hidràulics. Baixes exigències visuals.
- 100 lux : Quan sigui necessària una petita distinció de detalls, com en sales de màquines i calderes, ascensors, magatzems i dipòsits, vestuaris i banys petits del personal. Baixes exigències visuals.
- 200 lux : Si és essencial una distinció moderada de detalls com en

- els muntatges mitjans, en treballs senzills en bancs de taller, treballs en màquines, fratasat de paviments i tancament mecànic. Moderades exigències visuals.
- 300 lux : Sempre que sigui essencial la distinció mitjana de detalls, com treballs mitjans en bancs de taller o en màquines i treballs d'oficina en general.
- 500 lux : Operacions en les que sigui necessària una distinció mitja de detalls, tals com treballs d'ordre mitjà en bancs de taller o en màquines i treballs d'oficina en general. Altes exigències visuals.
- 1000 lux : En treballs on sigui indispensable una fina distinció de detalls sota condicions de constant contrast, durant llargs períodes de temps, tals com muntatges delicats, treballs fins en banc de taller o màquina, màquines d'oficina i dibuix artístic lineal. Exigències visuals molt altes.

Els serveis de prevenció seran els encarregats d'estimar la magnitud o nivells del risc, les situacions en les que aquest es produeix, així com controlar periòdicament les condicions, l'organització dels mètodes de treball i la salut dels treballadors amb la finalitat de prendre les decisions per a eliminar, controlar o reduir el risc mitjançant mesures de prevenció a l'origen, organitzatives, de prevenció col·lectiva, de protecció individual, formatives i informatives.

14.3. Soroll

Per a facilitar el seu desenvolupament al Pla de Seguretat i Salut del contractista, es reproduceix un quadre sobre els nivells sonors generats habitualment en la indústria de la construcció:

Compressor	82-94 dB
Equip de clavar pilots (a 15 m de distància)	82 dB
Formigonera petita < 500 lts.	72 dB
Formigonera mitjana > 500 lts.	60 dB
Martell pneumàtic (en recinte angost)	103 dB
Martell pneumàtic (a l'aire lliure)	94 dB
Esmeriladora de peu	60-75 dB
Camions i dumpers	80 dB
Excavadora	95 dB
Grua autoportant	90 dB
Martell perforador	110 dB
Mototrailla	105 dB
Tractor d'orugues	100 dB
Pala carregadora d'orugues	95-100 dB
Pala carregadora de pneumàtics	84-90 dB
Pistoles fixaclus d'impacte	150 dB
Esmeriladora radial portàtil	105 dB
Tronçadora de taula per a fusta	105 dB

Les mesures a adoptar, que hauran de ser adequadament tractades al Pla de Seguretat i Salut pel contractista, per a la prevenció dels riscos produïts pel soroll seran, en ordre d'eficàcia:

- 1er.- Supressió del risc en origen.
- 2on.- Aïllament de la part sonora.
- 3er.- Equip de Protecció Individual (EPI) mitjançant taps o orelles.

Els serveis de prevenció seran els encarregats d'estimar la magnitud o els nivells de risc, les situacions en les que aquest es produeix, així com controlar periòdicament les condicions, l'organització dels mètodes de treball i la salut dels treballadors amb la finalitat de prendre les decisions per a eliminar, controlar o reduir el risc mitjançant mesures de prevenció a l'origen, organitzatives, de prevenció col·lectiva, de protecció individual, formatives i informatives

14.4. Pols

La permanència d'operaris en ambients polserígens, pot donar lloc a les següents afeccions:

- Rinitis
- Asma bronquial
- Bronquitis destructiva
- Bronquitis crònica
- Efisemes pulmonars
- Neumoconiosis
- Asbestosis (asbest – fibrociment - amiant)
- Càncer de pulmó (asbest – fibrociment - amiant)
- Mesotelioma (asbest – fibrociment - amiant)

La patologia serà d'un o d'altre tipus, segons la naturalesa de la pols, la seva concentració i el temps d'exposició.

En la construcció és freqüent l'existència de pols amb contingut de sílice lliure (Si O₂) que és el component que ho fa especialment nociu, com a causant de la neumoconiosis. El problema de presència massiva de fibres d'amiant en suspensió, necessitarà d'un Pla específic de desamiantat que excedeix a les competències del present Estudi de Seguretat i Salut, i que haurà de ser realitzat per empreses especialitzades.

La concentració de pols màxima admissible en un ambient al qual els operaris es trobin exposats durant 8 hores diàries, 5 dies a la setmana, és en funció del contingut de sílice en suspensió, el que ve donat per la fórmula:

$$C = \frac{10}{\% \text{ Si O}_2 + 2} \text{ mg / m}^3$$

Tenint en compte que la mostra recollida haurà de respondre a la denominada "fracció respirable", que correspon a la pols realment inhalada, ja que, de l'existent en l'ambient, les partícules més grosses són retingudes per la pituitària i les més fines són expeses amb l'aire respirat, sense haver-se fixat en els pulmons.

Els treballs en els quals és habitual la producció de pols, són fonamentalment els següents:

- Escombrat i neteja de locals

- Manutenció de runes
- Demolicions
- Treballs de perforació
- Manipulació de ciment
- Raig de sorra
- Tall de materials ceràmics i lítics amb serra mecànica
- Pols i serradures per tronçat mecànic de fusta
- Esmerilat de materials
- Pols i fums amb partícules metàl·liques en suspensió, en treballs de soldadura
- Plantes de matxuqueix i classificació
- Moviments de terres
- Circulació de vehicles
- Polit de paraments
- Plantes asfàltiques

A més a més dels Equips de Protecció Individual necessaris, com màscares i ulleres contra la pols, convé adoptar les següents mesures preventives:

ACTIVITAT	MESURA PREVENTIVA
Neteja de locals	Ús d'aspiradora i regat previ
Manutenció de runes	Regat previ
Demolicions	Regat previ
Treballs de perforació	Captació localitzada en carros perforadors o injecció d'aigua
Manipulació de ciment	Filtres en sitges o instal·lacions confinades
Raig de sorra o granalla	Equips semiautònoms de respiració
Tall o polit de materials ceràmics o lítics	Addició d'aigua micronitzada sobre la zona de tall
Treballs de la fusta, desbarbat i soldadura elèctrica	Aspiració localitzada
Circulació de vehicles	Regat de pistes
Plantes de matxuqueix i plantes asfàltiques	Aspiració localitzada

Els serveis de prevenció seran els encarregats d'estimar la magnitud o nivells del risc, les situacions en les que aquest es produeix, així com controlar periòdicament les condicions, l'organització dels mètodes de treball i la salut dels treballadors amb la finalitat de prendre les decisions per a eliminar, controlar o reduir el risc mitjançant mesures de prevenció a l'origen, organitzatives, de prevenció col·lectiva, de protecció individual, formatives i informatives.

14.5. Ordre i neteja

El Pla de Seguretat i Salut del contractista haurà d'indicar com pensa fer front a les actuacions bàsiques d'ordre i neteja en la materialització d'aquest projecte, especialment pel que fa a:

- 1er.- Retirada dels objectes i coses innecessàries.
- 2on.- Emplaçament de les coses necessàries en el seu respectiu lloc d'apilament.
- 3er.- Normalització interna d'obra dels tipus de recipients i plataformes de transport de

- materials a granel. Pla de manteniment intern d'obra.
- 4art.- Ubicació dels baixants de runes i recipients per a apilament de residus i la seva utilització. Pla d'evacuació de residus.
 - 5è.- Neteja de claus i restes de material d'encofrat.
 - 6è.- Desallotjament de les zones de pas, de cables, mànegues, flexos i restes de matèria. Il·luminació suficient.
 - 7è.- Retirada d'equips i ferramentes, descansant simplement sobre superfícies de suport provisionals.
 - 8è.- Drenatge de vessaments en forma de tolls de carburants o greixos.
 - 9è.- Senyalització dels riscos puntuals per falta d'ordre i neteja.
 - 10è.- Manteniment diari de les condicions d'ordre i neteja. Brigada de neteja.
 - 11è.- Informació i formació exigible als gremis o als diferents participants en els treballs directes i indirectes de cada partida inclosa en el projecte en el que és relatiu al manteniment de l'ordre i neteja inherents a l'operació realitzada.

En els punts de radiacions el consultor hauria d'identificar els possibles treballs on es poden donar aquest tipus de radiacions i indicar les mesures protectores a prendre.

14.6. Radiacions no ionitzants

Són les radiacions amb la longitud d'ona compresa entre 10-6 cm i 10 cm, aproximadament.

Normalment, no provoquen la separació dels electrons dels àtoms dels que formen part, però no per això deixen de ser perilloses. Comprenen: Radiació ultraviolada (UV), infraroja (IR), làser, microones, ultrasònica i de freqüència de ràdio.

Les radiacions no ionitzants són aquelles regions de l'espectre electromagnètic on l'energia dels fotons emesos és insuficient. Es considera que el límit més baix de longitud d'ona per a aquestes radiacions no ionitzants és de 100 nm (nanòmetre) inclosos en aquesta categoria estan les regions comunament conegudes com bandes infraroja, visible i ultraviolada.

Els treballadors més freqüents i intensament sotmesos a aquests riscos són els soldadors, especialment els de soldadura elèctrica.

Radiacions infraroges

Aquest tipus de radiació és ràpidament absorbida per els teixits superficials, produint un efecte d'escalfament. En el cas dels ulls, a l'absorbir-se la calor pel cristal·lí i no dispersar-se ràpidament, pot produir cataractes. Aquest tipus de lesió s'ha considerat la malaltia professional més probable en ferrers, bufadors de vidre i operaris de forns.

Totes les fonts de radiació IR intensa hauran d'estar dotades de sistemes de protecció tant propers a la font com sigui possible, per aconseguir la màxima absorció de calor i prevenir que la radiació penetri als ulls dels operaris. En cas d'utilització d'ulleres normalitzades, haurà d'incrementar-se adequadament la il·luminació del recinte, de manera que s'eviti la dilatació de la pupila de l'ull.

A les obres de construcció, els treballadors que estan més freqüentment exposats a aquestes radiacions són els soldadors, especialment quan realitzen soldadures elèctriques. Així mateix, s'ha de considerar l'entorn de l'obra, com a possible font de les radiacions.

La resposta primària a aquestes absorcions d'energia és de tipus tèrmic, afectant principalment a la pell en forma de: cremades agudes, augment de la dilatació dels vasos capil·lars i un increment de la pigmentació que pot ser persistent.

De forma general, tots aquells processos industrials realitzats en calent fins a l'extrem de desprendre llum, generen aquest tipus de radiació.

Radiacions visibles

L'òrgan afectat més important és l'ull, sent transmeses aquestes longituds d'ona, a través dels mitjans oculars sense apreciable absorció abans d'aconseguir la retina.

Radiacions ultraviolades

La radiació UV és aquella que té una longitud d'ona entre els 400 nm (nanometres) i els 10 nm. Queda inclosa dins de la radiació solar, i es genera artificialment per a molts propòsits en indústries, laboratoris i hospitals. Es divideix convencionalment en tres regions:

UVA: 315 - 400 nm de longitud d'ona.

UVB: 280 - 315 nm de longitud d'ona.

UVC: 200 - 280 nm de longitud d'ona.

La radiació a la regió UVA, la més propera a l'espectre UV, és emprada àmpliament a la indústria i representa poc risc, pel contrari les radiacions UVB i UVC, són més perilloses. La norma més completa és nord americana i està, acceptada per la WHO (World Health Organization).

Les radiacions a les regions UVB i UVC tenen efectes biològics que varien marcadament amb la longitud d'ona, sent màxims entorn als 270 nm (la llàntia de quars amb vapor de mercuri a baixa pressió té una emissió a 254 nm aproximadament). També varien amb el temps d'exposició i amb la intensitat de la radiació. La exposició radiant d'ulls o pell no protegits, per a un període de vuit hores haurà d'estar limitada.

La protecció contra la sobreexposició de fonts potents que poden constituir riscos, haurà de dur-se a terme mitjançant la combinació de mesures organitzatives, d'apantallaments o resguards i de protecció personal. Sense oblidar que s'ha d'intentar substituir el que és perillós pel que comporta poc o cap risc, d'acord a la llei de prevenció de riscos laborals.

S'haurà de posar especial èmfasi en els apantallaments i en les mesures de substitució, per a minimitzar el tercer, que implica la necessitat de protecció personal. Tots els usuaris de l'equip generador de radiació UV han de conèixer perfectament la naturalesa dels riscos involucrats. En l'equip, o prop d'ell, s'han de disposar senyals d'advertència adequades al cas. La limitació d'accés a la instal·lació, la distància de l'usuari respecte a la font i la limitació del temps d'exposició, constitueixen mesures organitzatives a tenir en compte.

No es poden emetre de forma indiscriminada radiacions UV en l'espai de treball, per exemple realitzant l'operació en un recinte confinat o en una àrea adequadament protegida. Dins de l'àrea de protecció, s'ha de reduir la intensitat de la radiació reflexada, emprant pintures de color negre mate. En el cas de fonts potents, on se sospiti que sigui possible una exposició per sobre del valor límit admissible, haurà de disposar-se de mitjans de protecció que dificultin i facin impossible el flux radiant lliure, directe i reflexat. Quant la naturalesa del treball requereixi que l'usuari operi junt a una font de radiació UV no protegida, haurà de fer-se ús dels mitjans de protecció personal. Els ulls estaran protegits

amb ulleres o màscara de protecció facial, de manera que s'absorbeixin les radiacions que sobre ells incideixin. Anàlogament, hauran de protegir-se les mans, utilitzant guants de cotó, i la cara, emprant qualsevol tipus de protecció facial.

L'exposició dels ulls i pell no protegits a la radiació UV pot conduir a una inflamació dels teixits, temporal o prolongada, amb riscos variables. En el cas de la pell, pot donar lloc a un eritema similar a una cremada solar i, en el cas dels ulls, a una conjuntivitis i queratitis (o inflamació de la còrnia), de resultats imprevisibles.

La font és bàsicament el sol però també es troben en les activitats industrials de la construcció: llums fluorescents, incandescents i de descàrrega gasosa, operacions de soldadura (TIG-MIG), bufador d'arc elèctric i làsers.

Les mesures de control per a prevenir exposicions indegudes a les radiacions no ionitzants se centren en l'emprament de pantalles, blindatges i Equips de Protecció Individual (per exemple pantalla de soldadura amb visor de cèl·lula fotosensible), procurant mantenir distàncies adequades per a reduir, tenint en compte l'efecte de proporcionalitat inversa al quadrat de la distància, la intensitat de l'energia radiant emesa des de fonts que es propaguen en diferent longitud d'ona.

Làser

La missió d'un làser és la de produir un raig d'alta densitat i s'ha emprat en camps tan diversos com cirurgia, topografia o comunicació. Es construeixen unitats amb força polsant o continua de radiació, tant visible com invisible. Aquestes unitats, si són suficientment potents, poden danyar la pell i, en particular, els ulls si estan exposats a la radiació. La unitat polsant d'alta energia és particularment perillosa quan el polze curt de radiació impacte en el teixit causant una ampla lesió al voltant del mateix. Els làsers d'ona continua també poden causar danys en els ulls i la pell. Els de radiació IR i V presentaran perill per a la retina, en forma de cremades; els de radiació UV e IR poden suposar un risc per a la còrnia i el cristal·lí. D'una manera general, la pell és menys sensible a la radiació làser i en el cas d'unitats de radiació V i IR de grans potències, poden ocasionar cremades.

Els làsers s'han classificat, d'acord amb els riscos associats al seu ús, en els dos grups i quatre classes següents:

- j) Grup A: unitats intrínsecament segures i aquelles que cauen dins de les classes I y II.
 - Classe I: els nivells d'exposició màxima permisible no poden ser excedits.
 - Classe II: de risc baix; emissió limitada a 1 mW en menys de 0,25 s, entre 400 nm i 700 nm; es preveuen els riscos per desviament de la radiació reflexada incloent la resposta de centelles.
- k) Grup B: tots els làsers presents o de ona continua amb potencia major d'1 mW, com es defineix a les classes IIIa, IIIb i IV respectivament.
 - Classe IIIa: risc baix; emissió limitada a 5 vegades la corresponent a la classe II; l'ús d'instruments òptics pot resultar perillós.
 - Classe IIIb: risc mitjà; major límit d'emissió; l'impacte sobre l'ull pot resultar perillós, però no respecte a la reflexió difusa.
 - Classe IV: risc alt; major límit d'emissió; l'impacte per reflexió difusa pot ser perillós; poden causar foc i cremar la pell. El grau de protecció necessari depèn de la longitud d'ona i de l'energia emesa per la radiació. Qualsevol equip base s'ha de dissenyar d'acord amb mesures de seguretat apropiades, com per exemple,

encaixonament protector, obturador d'emissió, senyal automàtica de emissió, etc.

Els làsers poden produir llum visible (400-700 nm), alguna radiació UV (200-400 nm), o comunament radiació IR (700 nm – 1 m).

A continuació, es presenta una guia de riscos associats amb unitats concretes de raigs làser:

- a) Amb làsers de la classe IIIa (< 5 mW), s'ha de prevenir únicament la visió directa del raig.
- b) Amb els de la classe IIIb i potències compreses entre 5 mW y 500 mW, s'ha de prevenir l'impacte de la radiació directa i de reflexió especular, en els ulls no protegits, que pot resultar perillós.
- c) Amb làsers de la classe IV i potències majors de 500 mW, s'ha de prevenir l'impacte de la radiació directa, de les reflexions secundaries i de les reflexions difuses, que pot resultar perillós.
A més dels riscos associats a aquest tipus de radiació, s'ha de tenir en compte els deguts a les unitats d'energia elèctrica emprats per a subministrar energia a l'equip làser. A continuació, es dona un codi de pràctica que cobreix personal, àrea de treball, equip i operació, respectivament, en l'ús de làsers.
Tots els usuaris s'han de sotmetre a un examen oftalmològic periòdicament, fent èmfasi especial en les condicions de la retina. Les persones que treballen amb la classe IIIb i IV, tindran al mateix temps un examen mèdic d'inspecció de danys a la pell.
- d) Amb prioritat a qualsevol autorització, el contractista s'assegurarà que els operaris autoritzats estan degudament entrenats tant en procediment de treball segur com en el coneixement dels riscos potencials associats amb la radiació i equip que la genera.
- e) Qualsevol exposició accidental que suposi impacte en els ulls, haurà de ser registrada i comunicada al departament mèdic.
- f) La pràctica amb làser del grup B requereix la mesura general de protecció ocular, però que mai serà utilitzada per visió directa del raig.

- Àrea de treball:

- a) L'equip làser s'instal·larà en una àrea o recinte degudament controlats. La il·luminació del recinte haurà de ser tal manera que eviti la dilatació de la pupila de l'ull i així disminuir la possibilitat de lesió.
- b) Els raigs làser reflectits poden ser tant perillosos com els directes, i per tant, hauran d'eliminar-se les superfícies reflectants i polides.
- c) A l'àrea de treball s'haurà d'investigar periòdicament la presència de qualsevol gas tòxic que pugui generar-se durant el treball, per exemple, l'ozó.
- d) S'han de col·locar senyals lluminoses d'advertència en totes les zones d'entrada als recintes en els que els làsers funcionin. Quant la senyal estigui en acció, haurà de prohibir-se l'accés al mateix. L'equip de subministrament de potència al làser ha de disposar de protecció especial.
- e) Allà on sigui necessari, s'ha de prevenir la possibilitat de desviament del raig fora de l'àrea de control, mitjançant proteccions i blindatges. En el cas de radiació IR, ha d'emprar-se materials no inflamables per a proporcionar aquestes barreres físiques al voltant del làser. En aquests casos, s'ha d'evitar la proximitat de materials inflamables o explosius.

- Equip:

- Qualsevol operació de manteniment haurà de dur-se solament si la força està desconnectada.
- Tots els làsers, hauran de disposar de rètols d'advertència que tindran en compte la classe de làser a que correspon i el tipus de radiació visible o invisible que genera l'aparell.
- Quan els aparells que pertanyen al grup B no s'utilitzin, s'hauran de treure les claus de control d'engegada, així com la de control de força, que quedaran custodiades per la persona responsable autoritzada per el treball amb làser en el laboratori.
- Les ulleres protectores normalitzats, hauran de comprovar-se regularment i han de seleccionar-se d'acord amb la longitud d'ona de la radiació emesa per el làser en ús.
- Qualsevol protector de pantalla que s'utilitzi, haurà de ser de material absorbent que previngui la reflexió especular.

- Operació:

- Únicament el mínim nombre de persones requerides en l'operació es trobaran dins de l'àrea de control; no obstant, en el cas de làser de la classe IV, al menys dos persones estaran sempre presents durant l'operació.
- Únicament personal autoritzat tindrà permís per a muntar, ajustar i operar l'equip de làser.
- L'equip de làser haurà d'operar el temps mínim requerit per a la realització dels treballs, no es deixarà en funcionament sense estar vigilat.
- Com a procediment de protecció general, hauran d'utilitzar-se ulleres que previnguin el risc de dany ocular.
- L'equip de làser haurà de ser muntat a una alçada que mai superi la corresponent al pit de l'operador.
- S'ha de tenir especial cura en la radiació làser invisible, essent essencial la utilització d'un escut protector al llarg de tota la trajectòria.
- Donat que els làsers polsants presenten un risc incrementat per l'operador, com a guia d'alineació del raig, han d'emprar-se làsers de baixa potència d'heli o neó que pertanyin a la classe II, i no conformar-se amb una indicació somera de la direcció que adoptarà el raig. En aquests casos, sempre s'ha d'utilitzar la protecció ocular.

Els serveis de prevenció seran els encarregats d'estimar la magnitud o nivells del risc, les situacions en les que aquest es produeix, així com controlar periòdicament les condicions, l'organització dels mètodes de treball i la salut dels treballadors amb la finalitat de prendre les decisions per a eliminar, controlar o reduir el risc mitjançant mesures de prevenció en l'origen, organitzatives, de prevenció col·lectiva, de protecció individual, formatives i informatives.

En construcció acostuma a emprar-se monogràficament en l'establiment d'alineacions i nivells topogràfics.

Per la seva extrema perillositat, quan el làser estigui enfocat paral·lel al sòl, l'àrea de perill s'haurà d'acordonar. L'Equip de Protecció Individual contra el làser són les ulleres de protecció completa, amb el visor dotat del filtre adequat al tipus de làser que es tracti.

14.7. Radiacions ionitzants

Dins de l'àmbit de la construcció existeixen pocs treballs propis en els que es generen

aquests tipus de riscos, malgrat que si existeixen situacions on es puguin donar aquest tipus de radiació, com són:

- Detecció de defectes de soldadura o esquerdes en canonades, estructures i edificis.
- Control de densitats "in situ" pel mètode nuclear.
- Control d'irregularitats en el nivell d'omplent de recipients o grans dipòsits.
- Identificació de trajectòries, emprant traçadors en corrents hidràuliques, sediments, moviment de granel, etcètera.

Serà obligació del contractista amb la col·laboració del seu servei de prevenció determinar un procediment de treball segur per a realitzar les esmentades operacions.

També es pot considerar una possible generació de riscos en treballs realitzats dintre d'un entorn o en proximitat de determinades instal·lacions, com poden ser:

- Les instal·lacions on es realitzin exàmens de maletes i embalums en els aeroports; detecció de cartes bomba.
- Les instal·lacions mèdiques on es realitzin pràctiques de teràpia, mitjançant radiacions ionitzants.
- Les instal·lacions mèdiques on es realitzen pràctiques de diagnòstic amb raigs X amb equips amb un potencial d'operació per disseny, sigui major de 70 Kilovolts.
- Les instal·lacions mèdiques on es manipula o es tracti material radioactiu, en forma de fonts no segellades, per a ús en teràpia o diagnòstic amb tècniques "in vivo".
- Les instal·lacions d'ús industrial on es tracti o manipuli material radioactiu.
- Els acceleradors de partícules o d'investigació o d'ús industrial.
- Les instal·lacions i equips per a gammagrafia o radiografia industrial, sigui mitjançant l'ús de fonts radioactius o equips emissors de raig X.
- Els dipòsits de residus radioactius, tant transitoris com definitius.
- Les instal·lacions on es produeixin, fabriqui, repari o es faci manteniment de fonts o equips generadors de radiacions ionitzants.
- Control d'irregularitats en l'espessor de blocs de paper, làmines de plàstic i fulles de metall o en el nivell d'omplent de recipients o grans dipòsits.
- Estimació de l'antiguitat de substàncies, emprant el carboni-14 o altres isòtops, com l'argó-40 o el fòsfor-32.
- Il·luminació passiva de rellotges o de sortides d'emergència.

Les funcions de protecció radiològica són responsabilitat del titular de la instal·lació, essent el Consell de Seguretat Nuclear el qui decidirà si han de ser encomanades a un Servei de Protecció Radiològica propi del titular o a una Unitat Tècnica de Protecció Radiològica contractada a l'efecte.

La reacció d'un individu a l'exposició a les radiacions depèn de la dosi, del volum i del tipus dels teixits irradiats.

Encara que poden ocórrer en combinació, correntment es fa una distinció entre dues classes fonamentals d'accidents per radiació, és dir: a) Irradiació externa accidental (per exemple en treballs de radiografiat de soldadura). b) Contaminació radioactiva accidental.

Els nivells màxims de dosi permesa han estat fixats tenint en compte que el cos humà pot tolerar una certa quantitat de radiació sense perjudicar el funcionament del seu

organisme en general. Aquests nivells són, per a persones que treballen en Zones Controlades (per exemple edifici de contenció de central nuclear) i tenint en compte l'efecte acumulatiu de les radiacions sobre l'organisme, 5 rems per any ó 300 milirems per setmana. Per a detectar i amidar els nivells de radiació, s'empren els comptadors Geiger.

Per al control de la dosi rebuda, s'ha de tenir en compte tres factors: a) temps de treball. b) distància de la font de radiació. c) Apantallament. El temps de treball permès s'obté dividint la dosi màxima autoritzada per la dosi rebuda en un moment donat. La dosi rebuda és inversament proporcional al quadrat de la distància a la font de radiació. Els materials que s'empren habitualment com barreres d'apantallament són el formigó i el plom, encara que també se n'usen d'altres com l'acer, totxos massissos de fang, granit, calcària, etc., en general, l'espessor necessari està en funció inversa de la densitat del material.

Per a verificar les dosis de radiació rebudes s'utilitzen dosímetres individuals, que poden consistir en una pel·lícula dosimètrica o un estildosímetre integrador de butxaca. Sempre que no s'especifiqui el contrari, el dosímetre individual es durà a la butxaca o davanter de la roba de treball, tenint especial cura en no col·locar els dosímetres sobre cap objecte que absorbeixi radiació (per exemple objectes metàl·lics).

Haurà de dur-se un Llibre de registre, on figurarà les dosis rebudes per cadascun dels treballadors professionalment exposats a radiacions.

15. MANIPULACIÓ DE MATERIALS

Tota manipulació de material comporta un risc, per tant, des del punt de vista preventiu, s'ha de tendir a evitar tota manipulació que no sigui estrictament necessària, en virtut del conegut axioma de seguretat que diu que "el treball més segur és aquell que no es realitza".

Per a manipular materials és preceptiu prendre les següents precaucions elementals:

- Començar per la càrrega o material que apareix més superficialment, és dir el primer i més accessible.
- Lliurar el material, no tirar-lo.
- Col·locar el material ordenat i en cas d'apilats estratificats, que aquest es realitzi en piles estables, lluny de passadissos o llocs on pugui rebre cops o desgastar-se.
- Utilitzar guants de treball i calçat de seguretat amb puntera metàl·lica i embuatada en empenya i turmells.
- En el maneigament de càrregues llargues entre dues o més persones, la càrrega pot mantenir-se en la mà, amb el braç estirat al llarg del cos, o bé sobre l'espatlla.
- S'utilitzaran les ferramentes i mitjans auxiliars adequats per al transport de cada tipus de material.
- En les operacions de càrrega i descàrrega, es prohibirà col·locar-se entre la part posterior del camió i una plataforma, pal, pilar o estructura vertical fixa.
- Si durant la descàrrega s'utilitzen ferramentes, com braços de palanca, unghes, potes de cabra o similar, disposar la maniobra de tal manera que es garanteixi el que no es vingui la càrrega damunt i que no rellisqui.

En el relatiu a la manipulació de materials el contractista en l'elaboració del Pla de Seguretat i Salut haurà de tenir en comte les següents premisses:

Intentar evitar la manipulació manual de càrregues mitjançant:

- Automatització i mecanització dels processos.
- Mesures organitzatives que eliminin o minimitzin el transport.

Adoptar Mesures preventives quan no es pugui evitar la manipulació com:

- Utilització d'ajudes mecàniques.
- Reducció o redisseny de la càrrega.
- Actuació sobre l'organització del treball.
- Millora de l'entorn de treball.

Dotar als treballadors de la formació i informació en temes que inclougin:

- Ús correcte de les ajudes mecàniques.
- Ús correcte dels equips de protecció individual.
- Tècniques segures per a la manipulació de càrregues.
- Informació sobre el pes i centre de gravetat.

Els principis bàsics de la manipulació de materials

- 1er.-El temps dedicat a la manipulació de materials és directament proporcional a l'exposició al risc d'accident derivat de dita activitat.
- 2on.-Procurar que els diferents materials, així com la plataforma de suport i de treball de l'operari, estiguin a la mateixa alçada en què s'ha de treballar amb ells.
- 3er.-Evitar el dipositar els materials directament sobre el terra, fer-ho sempre sobre catúfols o contenidors que permetin el seu trasllat a dojo.
- 4art.-Escarçar tant com sigui possible les distàncies a recórrer pel material manipulat, evitant estacionaments intermedis entre el lloc de partida del material manipulat evitant estacionaments intermedis entre el lloc de partida del material i l'emplaçament definitiu de la seva posada en obra.
- 5è.- Traginar sempre els materials a dojo, mitjançant paloniers, catúfols, contenidors o palets, en lloc de portar-los d'un en un.
- 6è.- No tractar de reduir el nombre d'ajudants que recullin i traguin els materials, si això comporta ocupar els oficials o caps d'equip en operacions de manipulació, coincidint en franges de temps perfectament aprofitables per l'avanç de la producció.
- 7è.- Mantenir esclarits, senyalitzats i enllumenats, els llocs de pas dels materials a manipular.

Maneigament de càrregues sense mitjans mecànics

Per a l'hissat manual de càrregues la totalitat del personal d'obra haurà rebut la formació bàsica necessària, comproment-se a seguir els següents passos:

- 1er.- Apropiar-se el més possible a la càrrega.
- 2on.- Assentar els peus fermament.
- 3er.- Ajupir-se doblegant els genolls.
- 4art.- Mantenir l'esquena dreta.
- 5è.- Subjectar l'objecte fermament.
- 6è.- L'esforç d'aixecar l'han de realitzar els músculs de les cames.
- 7è.- Durant el transport, la càrrega haurà de romandre el més a prop possible del cos.
- 8è.- Per al maneigament de peces llargues per una sola persona s'actuarà segons els

següents criteris preventius:

- h) Durà la càrrega inclinada per un dels seus extrems, fins l'altura de l'espatlla.
 - i) Avançarà desplaçant les mans al llarg de l'objecte, fins arribar al centre de gravetat de la càrrega.
 - j) Es col·locarà la càrrega en equilibri sobre l'espatlla.
 - k) Durant el transport, mantindrà la càrrega en posició inclinada, amb l'extrem davanter aixecat.
- 9è.- És obligatòria la inspecció visual de l'objecte pesat a aixecar, per a eliminar arestes afilades.
- 10è.- Està prohibit aixecar més de 50 kg de forma individual. El valor límit de 30 Kg per homes, pot superar-se puntualment a 50 Kg quan es tracti de descarregar un material per a col·locar-lo sobre un mitjà mecànic de mantenició. En el cas de tractar-se de dones, es redueixen aquests valors a 15 i 25 Kg respectivament.
- 11è.- És obligatori la utilització d'un codi de senyals quan s'ha d'aixecar un objecte entre uns quants, per a suportar l'esforç al mateix temps. Pot ser qualsevol sistema a condició que sigui conegut o convingut per l'equip.

16. MITJANS AUXILIARS D'UTILITAT PREVENTIVA (MAUP)

Als efectes del present Estudi de Seguretat i Salut, tindran la consideració de MAUP, tot Mitjà Auxiliar dotat de Protecció, Resguard, Dispositiu de Seguretat, Operació seqüencial, Seguretat positiva o Sistema de Protecció Col·lectiva, que originàriament ve integrat, de fàbrica, en l'equip, màquina o sistema, de forma solidària i indisociable, de tal manera que s'interposi, o apantalli els riscos d'abast o simultaneïtat de l'energia fora de control, i els treballadors, personal aliè a l'obra i/o materials, màquines, equips o ferramentes pròximes a la seva àrea d'influència, anul·lant o reduint les conseqüències d'accident. La seva operativitat resta garantida pel fabricant o distribuïdor de cadascun dels components, en les condicions d'utilització i manteniment per ell prescrites. El contractista resta obligat a la seva adequada elecció, seguiment i control d'ús.

Els MAUP més rellevants, previstos per a l'execució del present projecte són els indicats a continuació:

Codi	UA	Descripció
HX11M001	m	Plataforma de treball amb barana, sòcol i escala d'accés, per a treballs amb encofrats lliscants o de panells de grans dimensions, amb tots els requisits reglamentaris de seguretat
HX11X003	u	Bastida modular amb estructura tubular i sistema de seguretat amb tots els requisits reglamentaris en previsió de caigudes per a la realització d'estructures, tancaments, cobertes, i altres treballs en alçada
HX11X004	u	Barana definitiva, prevista en projecte, per a protecció de caigudes a diferent nivell
HX11X005	u	Escala modular d'estructura porticada, per accedir a cotes de diferent nivell, superiors a 7 m amb sistema de seguretat integrat
HX11X019	m	Marquesina de protecció en voladiu en bastida tubular amb sistema de seguretat amb tots els requisits reglamentaris, normalitzada i incorporada UNE-EN 12810-1 (HD-1000)
HX11X021	u	Passadís de protecció prefabricat metàl·lic amb sistema de seguretat amb tots els requisits reglamentaris, de llargària 2,5 m, d'amplària 1,1 m, amb paviment de entramat de platines metàl·liques i rampes articulades, baranes metàl·liques reglamentàries, muntants de 2 m d'alçada, sostre de xapa d'acer de 3 mm de gruix
HX11X022	u	Passadís de protecció prefabricat metàl·lic amb sistema de seguretat amb tots els requisits reglamentaris, de llargària 2,5 m, d'amplària 1,1 m, amb paviment de entramat de platines metàl·liques i rampes articulades, baranes metàl·liques reglamentàries
HX11X052	u	Pont volat semiprefabricat per treballs en ràfecs amb plataforma de treball i barana perimetral amb els requisits reglamentaris amb sistema de seguretat integrat
HX11X056	u	Plataforma de muntatge en interior de caixa d'ascensor amb sistema de seguretat integrat

17. SISTEMES DE PROTECCIÓ COL·LECTIVA (SPC)

Als efectes del present Estudi de Seguretat i Salut, tindran la consideració de Sistemes de Protecció Col·lectiva, el conjunt d'elements associats, incorporats al sistema constructiu, de forma provisional i adaptada a l'absència de protecció integrada de major eficàcia (MAUP), destinats a apantallar o condonar la possibilitat de coincidència temporal de qualsevol tipus d'energia fora de control, present en l'ambient laboral, amb els treballadors, personal aliè a l'obra i/o materials, màquines, equips o ferramentes pròximes a la seva àrea d'influència, anul·lant o reduint les conseqüències d'accident. La seva operativitat garanteix la integritat de les persones o objectes protegits, sense necessitat d'una participació per a assegurar la seva eficàcia. Aquest últim aspecte és el que estableix la seva diferència amb un Equip de Protecció Individual (EPI).

En absència d'homologació o certificació d'eficàcia preventiva del conjunt d'aquests Sistemes instal·lats, el contractista fixarà en el seu Pla de Seguretat i Salut, referència i relació dels Protocols d'Assaig, Certificats o Homologacions adoptades i/o requerits als instal·ladors, fabricants i/o proveïdors, per al conjunt dels esmentats Sistemes de Protecció Col·lectiva.

Els SPC més rellevants previstos per a l'execució del present projecte són els indicats en l'annex d'aquesta memòria que continuarà les fitxes amb RISC-AVALUACIÓ-MESURES

18. CONDICIONS DELS EQUIPS DE PROTECCIÓ INDIVIDUAL (EPI)

Als efectes del present Estudi de Seguretat i Salut, tindran la consideració d'Equips de Protecció Individual, aquelles peces de treball que actuen a mode de coberta o pantalla portàtil, individualitzada per a cada usuari, destinats a reduir les conseqüències derivades del contacte de la zona del cos protegida, amb una energia fora de control, d'intensitat inferior a la previsible resistència física de l'EPI.

La seva utilització haurà de quedar restringida a l'absència de garanties preventives adequades, per inexistència de MAUP, o en el seu defecte SPC d'eficàcia equivalent.

Tots els equips de protecció individual estaran degudament certificats, segons normes harmonitzades CE. Sempre de conformitat als R.D. 1407/92, R.D.159/95 i R.D. 773/97.

El Contractista Principal portarà un control documental del seu lliurament individualitzat al personal (propri o subcontractat), amb el corresponent avís de recepció signat pel beneficiari.

En els casos en què no existeixin normes d'homologació oficial, els equips de protecció individual seran normalitzats pel constructor, per al seu ús en aquesta obra, triats d'entre els que existeixin en el mercat i que reuneixin una qualitat adequada a les respectives prestacions. Per aquesta normalització interna s'haurà de comptar amb el vist-i-plau del tècnic que supervisa el compliment del Pla de Seguretat i Salut per part de la Direcció d'Obra o Direcció Facultativa/Direcció d'Execució.

Al magatzem d'obra hi haurà permanentment una reserva d'aquests equips de protecció, de manera que pugui garantir el subministrament a tot el personal sense que se'n produeixi, raonablement, la seva carència.

En aquesta previsió cal tenir en compte la rotació del personal, la vida útil dels equips i la

data de caducitat, la necessitat de facilitar-los a les visites d'obra, etc.

Els EPI més rellevants, previstos per a l'execució material del present projecte són els indicats en l'annex d'aquesta memòria que contindrà les fitxes amb RISC-AVALUACIÓ-MESURES

19. RECURSOS PREVENTIUS

La legislació que s'ha de complir respecte a la presència de recursos preventius a les obres de construcció està contemplada a la llei 54/2003. D'acord amb aquesta llei, la presència dels recursos preventius a les obres de construcció serà preceptiva en els següents casos:

- l) *Quan els riscos es puguin veure agreujats o modificats en el desenvolupament del procés o l'activitat, per la concurrència d'operacions diverses que es desenvolupen successivament o simultàniament i que facin precís el control de la correcta aplicació dels mètodes de treball. La presència de recursos preventius de cada contractista serà necessari quan, durant l'obra, es desenvolupin treballs amb riscos especials, com es defineixen en el real decret 1627/97.*
- m) *Quan es realitzin activitats o processos que reglamentàriament es considerin perillosos o amb riscos especials.*
- n) *Quan la necessitat d'aquesta presència sigui requerida per la Inspecció de Treball i Seguretat Social, si les circumstàncies del cas ho exigissin degut a les condicions de treball detectades.*

Quan a les obres de construcció coexisteixen contractistes i subcontractistes que, de forma successiva o simultània, puguin constituir un risc especial per interferència d'activitats, la presència dels "Recursos preventius" és, en aquests casos, necessària.

Els recursos preventius són necessaris quan es desenvolupin treballs amb riscos especials, definits a l'annex II del RD 1627/97:

1. *Treballs amb riscos especialment greus d'enterrament, enfonsament o caiguda d'altura, per les particulars característiques de l'activitat desenvolupada, els procediments aplicats, o l'entorn del lloc de treball.*
2. *Treballs en els quals l'exposició a agents químics o biològics suposi un risc d'especial gravetat, o pels que la vigilància específica de la salut dels treballadors sigui legalment exigible.*
3. *Treballs amb exposició a radiacions ionitzants pels que la normativa específica obliga a la delimitació de zones controlades o vigilades.*
4. *Treballs a la proximitat de línies elèctriques d'alta tensió.*
5. *Treballs que exposin a risc d'ofegament per immersió.*
6. *Obres d'excavació de túnels, pous i altres treballs que suposin moviments de terra subterranis.*
7. *Treballs realitzats en immersió amb equip subaquàtic.*
8. *Treballs realitzats en caixons d'aire comprimit.*
9. *Treballs que impliquin l'ús d'explosius.*
10. *Treballs que requereixin muntar o desmuntar elements prefabricats pesats.*

A continuació es detallen, de forma orientativa, les activitats de l'obra del present estudi

de seguretat i salut, en base a l'avaluació de riscos d'aquest, que requereixen la presència de recurs preventiu:

MOVIMENTS DE TERRES

EXCAVACIÓ DE RASES I POUS

FONAMENTS

PROFUNDES

MURS DE CONTENCIÓ - RECALÇATS

ESTRUCTURES

MURS DE FORMIGÓ

TANCAMENTS I DIVISÒRIES

TANCAMENTS EXTERIORS (OBRA)

IMPERMEABILITZACIONS - AÏLLAMENTS I JUNTES

AÏLLAMENTS AMORFS (ELABORATS IN SITU)

REVESTIMENTS

AMORFS (ARREBOSSATS - ENGUIXATS - ESTUCATS)

CEL RASOS

PINTATS I ENVERNISATS

INSTAL·LACIONS D'EVACUACIÓ

ELEMENTS SOTERRATS (CLAVEGUERONS, POUS, DRENATGES)

INSTAL·LACIONS ELÈCTRIQUES

INSTAL·LACIONS ELÈCTRIQUES BAIXA TENSÍO

INSTAL·LACIONS D'ENLLUMENAT

INSTAL·LACIONS D'ENLLUMENAT

20. SENYALITZACIÓ I ABALISAMENT

Quant a la senyalització de l'obra, és necessari distingir entre la que es refereix a la que demanda de l'atenció per part dels treballadors i aquella que correspon al tràfic exterior afectat per l'obra. En el primer cas són d'aplicació les prescripcions establertes per el Reial Decret 485/1997, de 14 d'abril. La senyalització i el abalisament de tràfic vénen regulats, entre altra normativa, per la Norma 8.3-I.C. de la Direcció General de Carreteres i no és objecte de l'Estudi de Seguretat i Salut. Aquesta distinció no exclou la possible complementació de la senyalització de tràfic durant l'obra quan aquesta mateixa es faci exigible per a la seguretat dels treballadors que treballin a la immediació d'aquest tràfic.

S'ha de tenir en compte que la senyalització per si mateixa no elimina els riscos, malgrat això la seva observació quan és l'apropiada i està ben col·locada, fa que l'individu adopti conductes segures. No és suficient amb col·locar un plafó a les entrades de les obres, si després en la pròpia obra no se senyalitza l'obligatorietat d'utilitzar cinturó de seguretat al col·locar les mires per a realitzar el tancament de façana. La senyalització abundant no garanteix una bona senyalització, ja que el treballador acaba fent cas omís de qualsevol tipus de senyal.

El R.D.485/97 estableix que la senyalització de seguretat i salut en el treball haurà d'utilitzar-se sempre que l'anàlisi dels riscos existents, les situacions d'emergència previsibles i les mesures preventives adoptades, posin de manifest la necessitat de:

- Cridar l'atenció dels treballadors sobre l'existència de determinats riscos, prohibicions o obligacions.
- Alertar als treballadors quan es produeixi una determinada situació d'emergència que requereixi mesures urgents de protecció o evacuació.
- Facilitar als treballadors la localització i identificació de determinats mitjans o instal·lacions de protecció, evacuació, emergència o primers auxilis.
- Orientar o guiar als treballadors que realitzin determinades maniobres perilloses.

La senyalització no haurà de considerar-se una mesura substitutiva de les mesures tècniques i organitzatives de protecció col·lectiva i haurà d'utilitzar-se quan, mitjançant aquestes últimes, no hagi estat possible eliminar els riscos o reduir-los suficientment.

Tampoc haurà de considerar-se una mesura substitutiva de la formació i informació dels treballadors en matèria de seguretat i salut en el treball.

Així mateix, segons s'estableix en el R.D. 1627/97, s'haurà de complir que:

11. Les vies i sortides específiques d'emergència hauran de senyalitzar-se conforme al R.D. 485/97, tenint en compte que aquesta senyalització haurà de fixar-se en els llocs adequats i tenir la resistència suficient.
12. Els dispositius no automàtics de lluita contra incendis hauran d'estar senyalitzats conforme al R.D. 485/97, tenint en compte que aquesta senyalització haurà de fixar-se en els llocs adequats i tenir la resistència suficient.
13. El color utilitzat per a la il·luminació artificial no podrà alterar o influir en la percepció de les senyals o panells de senyalització.
14. Les portes transparents hauran de tenir una senyalització a l'altura de la vista.
15. Quan existeixin línies d'estesa elèctrica àrees, en el cas que vehicles l'obra haguessin de circular sota l'estesa elèctrica s'utilitzarà una senyalització d'avertència.

La implantació de la senyalització i balisament s'ha de definir en els plànols de l'Estudi de Seguretat i Salut i s'ha de tenir en compte en les fitxes d'activitats, al menys respecte els riscos que no s'hagin pogut eliminar.

21. CONDICIONS D'ACCÉS I AFECTACIONS DE LA VIA PÚBLICA

Aquí cal descriure les condicions d'accés i afectacions de la via pública particulars de l'obra (ample carrer, ample vorera, ocupació de la vorera i via pública i com es resol, accessos a l'obra, etc.)

En el PLA DE SEGURETAT I SALUT el Contractista definirà les desviacions i passos provisionals per a vehicles i vianants, els circuits i trams de senyalització, la senyalització, les mesures de protecció i detecció, els paviments provisionals, les modificacions que comporti la implantació de l'obra i la seva execució, diferenciant, si és cas, les diferents fases d'execució. A aquests efectes, es tindrà en compte el que determina la Normativa per a la informació i senyalització d'obres al municipi i la Instrucció Municipal sobre la instal·lació d'elements urbans a l'espai públic de la ciutat que correspongui.

Quan correspongui, d'acord amb les previsions d'execució de les obres, es diferenciarà amb claredat i per cadascuna de les distintes fases de l'obra, els àmbits de treball i els àmbits destinats a la circulació de vehicles i vianants, d'accés a edificis i guais, etc., i es

definiran les mesures de senyalització i protecció que corresponguin a cadascuna de les fases.

És obligatori comunicar l'inici, l'extensió, la naturalesa dels treballs i les modificacions de la circulació de vehicles provocades per les obres, a la Guàrdia Municipal i als Bombers o a l'Autoritat que correspongui.

Quan calgui prohibir l'estacionament en zones on habitualment és permès, es col·locarà el cartell de "SENYALITZACIÓ EXCEPCIONAL" (1050 X 600 mm), amb 10 dies d'antelació a l'inici dels treballs, tot comunicant-ho a la Guàrdia Municipal o l'Autoritat que correspongui.

En la desviació o estrenyiment de passos per a vianants es col·locarà la senyalització corresponent.

No es podrà començar l'execució de les obres sense haver procedit a la implantació dels elements de senyalització i protecció que corresponguin, definits al PLA DE SEGURETAT aprovat.

El contractista de l'obra serà responsable del manteniment de la senyalització i elements de protecció implantats.

Els accessos de vianants i vehicles, estaran clarament definits, senyalitzats i separats

21.1. Normes de Policia

• Control d'accessos

Una vegada establerta la delimitació del perímetre de l'obra, conformats els tancaments i accessos per els vianants i de vehicles, el contractista amb la col·laboració del seu servei de prevenció definirà, dins del Pla de Seguretat i Salut, el procés per al control d'entrada i sortida de vehicles en general (inclosa la maquinària com grues mòbils, retroexcavadores) i de personal de manera que garanteixi l'accés únicament a persones autoritzades.

Quan la delimitació de l'obra no es pugui portar a terme, per les pròpies circumstàncies de l'obra, el contractista, al menys haurà de garantir, l'accés controlat a les instal·lacions d'ús comú de l'obra, i haurà d'assegurar que les entrades a l'obra estiguin senyalitzades, i que quedin tancades les zones que puguin presentar riscos

• Coordinació d'interferències i seguretat a peu d'obra

El contractista, quan sigui necessari, donat el volum d'obra, el valor dels materials emmagatzemats i altres circumstàncies que així ho aconsellin, definirà un procés per garantir l'accés controlat a les instal·lacions que suposin risc personal i/o comú per a l'obra i l'intrusisme a l'interior de l'obra en tallers, magatzems, vestuaris i d'altres instal·lacions d'ús comú o particular.

21.2. Àmbit d'ocupació de la via pública

• Ocupació del tancament de l'obra

S'entén per àmbit d'ocupació el realment ocupat, incloent tanques, elements de

protecció, baranes, bastides, contenidors, casetes, etc.

En el PLA DE SEGURETAT I SALUT EN EL TREBALL s'especificarà la delimitació de l'àmbit d'ocupació de l'obra i es diferenciarà clarament si aquest canvia en les diferents fases de l'obra. L'àmbit o els àmbits d'ocupació quedaran clarament dibuixats en plànols per fases i interrelacionats amb el procés constructiu.

L'amplada màxima a ocupar serà proporcional a l'amplada de la vorera. L'espai lliure per a pas de vianants no serà inferior a un terç (1/3) de l'amplada de la vorera existent.

En cap cas es podrà ocupar una amplada superior a tres (3) metres mesurats des de la línia de façana, ni més de dos terços (2/3) de l'amplada de la vorera, si no queda al menys una franja d'amplada mínima d'un metre i quaranta centímetres (1,40 m) per a pas de vianants.

Quan, per l'amplada de la vorera, no sigui possible deixar un pas per a vianants d'un metre i quaranta centímetres (1,40 m) es permetrà, durant l'execució dels treballs a planta baixa, la col·locació de tanques amb un sortint màxim de seixanta centímetres (60 cm) deixant un pas mínim per a vianants d'un metre (1 m). Per a l'enderrocament de les plantes superiors a la planta baixa, es col·locarà una tanca a la línia de façana i es farà una protecció volada per la retenció d'objectes despresos de les cotes superiors. Si la vorera és inferior a un metre seixanta centímetres (1,60 cm) durant els treballs a la planta baixa, el pas per a vianants d'un metre (1 m) d'amplada podrà ocupar part de la calçada en la mesura que calgui. En aquest cas, s'haurà de delimitar i protegir amb tanques l'àmbit del pas de vianants.

- **Situació de casetes i contenidors.**

S'indicaran en el PLA DE SEGURETAT I SALUT les àrees previstes per aquest fi.

- Les casetes, contenidors, tallers provisionals i aparcament de vehicles d'obra, se situaran en una zona propera a l'obra que permeti aplicar els següents criteris:
 - Preferentment, a la vorera, deixant un pas mínim d'un metre i quaranta centímetres (1,40 m) per a pas de vianants per la vorera.
 - A la vorera, deixant un pas mínim d'un metre i quaranta centímetres (1,40 m) per a pas de vianants per la zona d'aparcament de la calçada sense envair cap carril de circulació.
 - Si no hi ha prou espai a la vorera, es col·locaran a la zona d'aparcament de la calçada procurant no envair cap carril de circulació i deixant sempre com a mínim un metre (1m) per a pas de vianants a la vorera.
- Es protegirà el pas de vianants i es col·locarà la senyalització corresponent.

- **Situació de grues-torre i muntacàrregues**

Només podran estar emplaçats a l'àmbit de l'obra.

- **Canvis de la Zona Ocupada**

Qualsevol canvi en la zona ocupada que afecti l'àmbit de domini públic es considerarà una modificació del PLA DE SEGURETAT I SALUT EN EL TREBALL i s'haurà de documentar i tramitar d'acord amb el R.D. 1627/97.

21.3. Tancaments de l'obra que afecten l'àmbit públic

- **Tanques**

Situació Delimitaran el perímetre de l'àmbit de l'obra o, en ordenació entre mitgeres, tancaran el front de l'obra o solar i els laterals de la part de vorera ocupada.

Tipus de tanques Es formaran amb xapa metàl·lica opaca o a base de plafons prefabricats o d'obra de fàbrica arrebossada i pintada.

Les empreses promotores podran presentar a l'Ajuntament per a la seva homologació, si s'escau, el seu propi model de tanca per tal d'emprar-lo en totes les obres que facin.

Les tanques metàl·liques de 200 x 100 cm només s'admeten per a proteccions provisionals en operacions de càrrega, desviacions momentànies de trànsit o similars.

En cap cas s'admet com a tanca el simple abalisat amb cinta de PVC, malla electrosoldada de ferrallista, xarxa tipus tennis de polipropilè (habitualment de color taronja), o elements tradicionals de delimitacions provisionals de zones de risc.

Complements Totes les tanques tindran balisament lluminós i elements reflectants en tot el seu perímetre.

Manteniment El Contractista vetllarà pel correcte estat de la tanca, eliminant graffitis, publicitat il·legal i qualsevol altre element que deteriori el seu estat original.

- **Accés a l'obra**

Portes Les tanques estaran dotades de portes d'accés independent per a vehicles i per al personal de l'obra.

No s'admet com a solució permanent d'accés la retirada parcial del tancament.

21.4. Operacions que afecten l'àmbit públic

• Entrades i sortides de vehicles i maquinària.

Vigilància	Personal responsable de l'obra s'encarregarà de dirigir les operacions d'entrada i sortida, avisant els vianants a fi d'evitar accidents.
Aparcament	Fora de l'àmbit del tancament de l'obra no podran estacionar-se vehicles ni maquinària de l'obra, excepte a la reserva de càrrega i descàrrega de l'obra quan existeixi zona d'aparcament a la calçada.
Camions en espera	Si no hi ha espai suficient dins de l'àmbit del tancament de l'obra per acollir els camions en espera, caldrà preveure i habilitar un espai adequat a aquest fi fora de l'obra. El PLA DE SEGURETAT preveurà aquesta necessitat, d'acord amb la programació dels treballs i els mitjans de càrrega, descàrrega i transport interior de l'obra.

• Càrrega i descàrrega

Les operacions de càrrega i descàrrega s'executaran dintre l'àmbit del tancament de l'obra. Quan això no sigui possible, s'estacionarà el vehicle en el punt més proper a la tanca de l'obra, es desviaran els vianants fora de l'àmbit d'actuació, s'ampliarà el perímetre tancat de l'obra i es prendran les següents mesures:

- S'habilitarà un pas per als vianants. Es deixarà un pas mínim d'un metre i quaranta centímetres (1,40 m) d'ample per a la vorera o per a la zona d'aparcament de la calçada, sense envair cap carril de circulació. Si no és suficient i/o si cal envair el carril de circulació que correspongui i contactar prèviament amb la Guàrdia Urbana.
- Es protegirà el pas de vianants amb tanques metàl·liques de 200 x 100 cm, delimitant el camí pels dos costats i es col·locarà la senyalització que correspongui.
- La separació entre les tanques metàl·liques i l'àmbit d'operacions o el vehicle, formarà una franja de protecció l'amplada de la qual dependrà del tipus de productes a carregar o descarregar i que establirà el Cap d'Obra prèvia consulta al Coordinador de Seguretat de l'obra.
- Acabades les operacions de càrrega i descàrrega, es retiraran les tanques metàl·liques es netejarà el paviment.
- Es controlarà la descàrrega dels camions formigonera a fi d'evitar abocaments sobre la calçada.

• Descàrrega, apilament i evacuació de terres i runa

Descàrrega	La descàrrega de runa des dels diferents nivells de l'obra, aprofitant la força de la gravetat, serà per canonades (cotes superiors) o mecànicament (cotes sota rasant), fins els contenidors o tremuges, que hauran de ser
------------	---

	cobertes amb lones o plàstics opacs a fi d'evitar pols. Les canonades o cintes d'elevació i transport de material es col·locaran sempre per l'interior del recinte de l'obra.
Apilament.	No es poden acumular terres, runa i deixalles en l'àmbit de domini públic, excepte si és per a un termini curt i si s'ha obtingut un permís especial de l'Ajuntament, i sempre s'ha de dipositar en tremuges o en contenidors homologats. Si no es disposa d'aquesta autorització ni d'espais adequats, les terres es carregaran directament sobre camions per a la seva evacuació immediata. A manca d'espai per a col·locar els contenidors en l'àmbit del tancament de l'obra, es col·locaran sobre la vorera en el punt més proper a la tanca, deixant un pas per als vianants d'un metre i quaranta centímetres (1,40 m) d'amplada com a mínim. S'evitarà que hi hagi productes que sobresurtin del contenidor. Es netejarà diàriament la zona afectada i després de retirat el contenidor. Els contenidors, quan no s'utilitzin, hauran de ser retirats.
Evacuació	Si la runa es carrega sobre camions, aquests hauran de portar la caixa tapada amb una lona o un plàstic opac a fi d'evitar la producció de pols, i el seu transport ho serà a un abocador autoritzat. El mateix es farà en els transports dels contenidors.

• Proteccions per a evitar la caiguda d'objectes a la via pública

Al PLA DE SEGURETAT s'especificaran, per cada fase d'obra, les mesures i proteccions previstes per a garantir la seguretat de vianants i vehicles i evitar la caiguda d'objectes a la via pública, tenint en compte les distàncies, en projecció vertical, entre els treballs en altura, el tancament de l'obra i la vorera o zona de pas de vianants o vehicles.

Bastides	Es col·locaran bastides perimetrals a tots els paraments exteriors a la construcció a realitzar. Les bastides seran metàl·liques i modulares. Tindran una protecció de la caiguda de materials i elements formant un entarimat horitzontal a 2,80 m d'alçada, preferentment de peces metàl·liques, fixat a l'estructura vertical i horitzontal de la bastida, així com una marquesina inclinada en voladís que sobresurti 1,50 m, com a mínim, del pla de la bastida.
----------	--

Les bastides seran tapades perimetralment i a tota l'alçada de l'obra, des de l'entarimat de visera, amb una xarxa o lones opaques que eviti la caiguda d'objectes i la propagació de pols.

Xarxes	Sempre que s'executin treballs que comportin perill per als vianants, pel risc de caiguda de materials o elements, es col·locaran xarxes de protecció entre les plantes, amb sistemes homologats, de forjat, perimetrals a totes les façanes.
Grues torre	En el PLA DE SEGURETAT s'indicarà l'àrea de funcionament del braç i les mesures que es prendran en el cas de superar els límits del solar o del tancament de l'obra. El carro del qual penja el ganxo de la grua no podrà sobrepassar aquests límits. Si calgués fer-ho, en algun moment, es prendran les mesures indicades per a càrregues i descàrregues.

21.5. Neteja i incidència sobre l'ambient que afecten l'àmbit públic

• Neteja

Els contractistes netejaran i regaran diàriament l'espai públic afectat per l'activitat de l'obra i especialment després d'haver efectuat càrregues i descàrregues o operacions productores de pols o deixalles.

Es vigilarà especialment l'emissió de partícules sòlides (pols, ciment, etc.).

Caldrà prendre les mesures pertinents per evitar les roderes de fang sobre la xarxa viària a la sortida dels camions de l'obra. A tal fi, es disposarà, abans de la sortida del tancament de l'obra, una solera de formigó o planxes de „relliga“ de 2 x 1 m, com a mínim, sobre la qual s'aturaran els camions i es netejaran per reg amb mànega cada parella de rodes.

Està prohibit efectuar la neteja de formigoneres al clavegueram públic.

• Sorolls. Horari de treball

Les obres es realitzaran entre les 8,00 i les 20,00 hores dels dies feiners.

Fora d'aquest horari, només es permet realitzar activitats que no produeixin sorolls més enllà d'allò que estableixen les OCAF. Les obres realitzades fora d'aquest horari hauran de ser específicament autoritzades per l'Ajuntament.

Excepcionalment i amb l'objecte de minimitzar les molèsties que determinades operacions poden produir sobre l'àmbit públic i la circulació o per motius de seguretat, l'Ajuntament podrà obligar que alguns treballs s'executin en dies no feiners o en un horari específic.

• Pols

Es regaran les pistes de circulació de vehicles.

Es regaran els elements a enderrocar, la runa i tots els materials que puguin produir pols.

En el tall de peces amb disc s'hi afegirà aigua.

Les sitges de ciment estaran dotades de filtre.

21.6. Residus que afecten a l'àmbit públic

El contractista, dins del Pla de Seguretat i Salut, definirà amb la col·laboració del seu servei de prevenció, els procediments de treball per a l'emmagatzematge i retirada de cadascun dels diferents tipus de residus que es puguin generar a l'obra.

El contractista haurà de donar les oportunes instruccions als treballadors i subcontractistes, comprovant que ho comprenen i ho compleixen.

21.7. Circulació de vehicles i vianants que afecten l'àmbit públic

• Senyalització i protecció

Si el pla d'implantació de l'obra comporta la desviació del trànsit rodat o la reducció de vials de circulació, s'aplicaran les mesures definides a la Norma de Senyalització d'Obres 8.3-

Està prohibida la col·locació de senyals no autoritzades pels Serveis Municipals.

• Dimensions mínimes d'itineraris i passos per a vianants

Es respectaran les següents dimensions mínimes:

- En cas de restricció de la vorera, l'amplada de pas per a vianants no serà inferior a un terç (1/3) de l'amplada de la vorera existent.
- L'amplada mínima d'itineraris o de passos per a vianants serà d'un metre i quaranta centímetres (1,40 m).

• Elements de protecció

Pas vianants	Tots els passos de vianants que s'hagin d'habilitar es protegiran, pels dos costats, amb tanques o baranes resistents, ancorades o enganxades a terra, d'una alçada mínima d'un metre (1 m) amb travesser intermedi i entorpeus de vint centímetres (0,20 m) a la base. L'alçada de la passarel·la no sobrepassarà els quinze centímetres (0,15 m).
--------------	---

Els elements que formin les tanques o baranes seran preferentment continus. Si són calats, les separacions mínimes no podran ser superiors a quinze centímetres (0,15 m).

Forats i rases	Si els vianants han de passar per sobre els forats o les rases, es col·locaran xapes metàl·liques fixades, de resistència suficient, totalment planes i sense ressalts.
----------------	---

Si els forats o les rases han de ser evitats, les baranes o tanques de protecció del pas es col·locaran a 45° en el sentit de la marxa.

- **Enllumenat i abalisament lluminós**

Els senyals i els elements d'abalisament aniran degudament il·luminats encara que hi hagi enllumenat públic.

S'utilitzarà pintura i material reflectant o fotoluminiscent, tant per a la senyalització vertical i horitzontal, com per als elements d'abalisament.

Els itineraris i passos de vianants estaran convenientment il·luminats al llarg de tot el tram (intensitat mínima 20 lux).

Les bastides de paraments verticals que ocupin vorera o calçada tindran abalisament lluminós i elements reflectants a totes les potes en tot el seu perímetre exterior.

La delimitació d'itineraris o passos per a vianants formada amb tanques metàl·liques de 200 x 100 cm, tindran abalisament lluminós en tot el seu perímetre.

- **Abalisament i defensa**

Els elements d'abalisament i defensa a emprar per passos per a vehicles seran els designats com tipus TB, TL i TD a la Norma de carreteres 8.3 – IC, amb el següent criteri d'ubicació d'elements d'abalisament i defensa:

- En la delimitació de la vora del carril de circulació de vehicles contigu al tancament de l'obra.
- En la delimitació de vores de passos provisionals de circulació de vehicles contigus a passos provisionals per a vianants.
- Per impedir la circulació de vehicles per una part d'un carril, per tot un carril o per diversos carrils, en estrenyiments de pas i/o disminució del número de carrils.
- En la delimitació de vores en la desviació de carrils en el sentit de circulació, per salvar l'obstacle de les obres.
- En la delimitació de vores de nous carrils de circulació per a passos provisionals o per a establir una nova ordenació de la circulació, diferent de la que hi havia abans de les obres.

Es col·locaran elements de defensa TD – 1 quan, en vies d'alta densitat de circulació, en vies ràpides, en corbes pronunciades, etc..., la possible desviació d'un vehicle de l'itinerari assenyalat pugui produir accidents a vianants o a treballadors (desplaçament o enderroc del tancament de l'obra o de baranes de protecció de pas de vianants, xoc contra objectes rígids, bolcar el vehicle per l'existència de desnivells, etc...).

Quan l'espai disponible sigui mínim, s'admetrà la col·locació d'elements de defensa TD – 2.

- **Paviments provisionals**

El paviment serà dur, no lliscant i sense regruixos diferents dels propis del gravat de les peces. Si és de terres, tindrà una compactació del 90% PM (Pròctor Modificat).

Si cal ampliar la vorera per a pas de vianants per la calçada, es col·locarà un entarimat sobre la part ocupada de la calçada formant un pla horitzontal amb la vorera i una barana fixa de protecció.

- **Accessibilitat de persones amb mobilitat reduïda**

Si la via o vies de l'entorn de l'obra estan adaptades d'acord amb el que disposa el Decret 135/1995 de 24 de març, i no hi ha itinerari alternatiu, els passos o itineraris provisionals compliran les següents condicions mínimes:

- Alçada lliure d'obstacles de 2,10 m.
- En els canvis de direcció, l'amplada mínima de pas haurà de permetre inscriure un cercle d'1,5 m de diàmetre.
- No podran haver-hi escales ni graons aïllats.
- El pendent longitudinal serà com a màxim del 8% i el pendent transversal del 2%.
- El paviment serà dur, no lliscant i sense regruixos diferents als propis del gravat de peces. Si és de terres tindrà una compactació del 90% PM (Pròctor Modificat).
- Els guals tindran una amplada mínima d'un metre i vint centímetres (1,20 m) i un pendent màxim del 12%.

Si hi ha itinerari alternatiu, s'indicarà, en els punts de desviació cap a l'itinerari alternatiu, col·locant un senyal tipus D amb el símbol internacional d'accessibilitat i una fletxa de senyalització.

- **Manteniment**

La senyalització i els elements d'abalisament es fixaran de tal manera que impedeixi el seu desplaçament i dificulti la seva subtracció.

La senyalització, l'abalisament, els paviments, l'enllumenat i totes les proteccions dels itineraris, desviacions i passos per a vehicles i vianants es conservaran en perfecte estat durant la seva vigència, evitant la pèrdua de condicions perceptives o de seguretat.

Els passos i itineraris es mantindran nets.

- **Retirada de senyalització i abalisament**

Acabada l'obra es retiraran tots els senyals, elements, dispositius i abalisament implantats.

El termini màxim per a l'execució d'aquestes operacions serà d'una setmana, un cop acabada l'obra o la part d'obra que exigís la seva implantació.

21.8. Protecció i trasllat d'elements emplaçats a la via pública

- **Arbres i jardins**

Al PLA DE SEGURETAT s'assenyalaran tots els elements vegetals i l'arbrat existent a la via pública que estiguin a la zona de les obres i al seu llindar. L'Entitat Municipal responsable de Parcs i Jardins emetrà un informe previ preceptiu.

Mentre durin les obres es protegirà l'arbrat, els jardins i les espècies vegetals que puguin quedar afectades, deixant al seu voltant una franja d'un (1) metre de zona no ocupada. El contractista vetllarà, perquè els escossells i les zones ajardinades estiguin sempre lliures d'elements estranys, deixalles, escombraries i runa. S'hauran de regar periòdicament, sempre que això no es pugui fer normalment des de l'exterior de la zona d'obres.

Els escossells que quedin inclosos dins l'àmbit d'estrenyiment de pas per a vianants

s'hauran de tapar de manera que la superfície sigui contínua i sense ressalts.

- **Parades d'autobús, quioscos, bústies**

A causa de la implantació del tancament de l'obra, ja sigui, perquè queden al seu interior o per quedar en zona de pas restringit, caldrà preveure el trasllat provisional de parades d'autobús, quioscos, bústies de Correus o elements similars emplaçats a l'espai públic.

En aquest cas, caldrà indicar-ho en el PLA DE SEGURETAT, preveure el seu emplaçament durant el temps que durin les obres i contactar amb els serveis corresponents per tal de coordinar les operacions.

22. RISCOS DE DANYS A TERCERS I MESURES DE PROTECCIÓ

22.1. Riscos de danys a tercers

Els riscos que durant les successives fases d'execució de l'obra podrien afectar persones o objectes annexos que en depenguin són els següents:

- Caiguda al mateix nivell.
- Atropellaments.
- Col·lisions amb obstacles a la vorera.
- Caiguda d'objectes.

22.2. Mesures de protecció a tercers

Es consideraran les següents mesures de protecció per a cobrir el risc de les persones que transiten pels voltants de l'obra:

16. Muntatge de tanca metàl·lica a base d'elements prefabricats de 2 m. d'alçada, separant el perímetre de l'obra, de les zones de trànsit exterior.
17. Per a la protecció de persones i vehicles que transitin pels carrers limítrofs, s'instal·larà un passadís d'estructura consistent en l'assenyalament, que haurà de ser òptic i lluminós a la nit, per a indicar el gàlib de les proteccions al tràfic rodat. Ocasionalment es podrà instal·lar en el perímetre de la façana una marquesina en voladís de material resistent.
18. Si fos necessari ocupar la vorera durant l'aplec de materials a l'obra, mentre duri la maniobra de descàrrega, es canalitzarà el trànsit de vianants per l'interior del passadís de vianants i el de vehicles fora de les zones d'afectació de la maniobra, amb protecció a base de reixes metàl·liques de separació d'àrees i es col·locaran llums de gàlib nocturns i senyals de trànsit que avisin als vehicles de la situació de perill.
19. En funció del nivell d'intromissió de tercers a l'obra, es pot considerar la conveniència de contractar un servei de control d'accessos a l'obra, a càrrec d'un Servei de Vigilància patrimonial, expressament per a aquesta funció.

23. PREVENCIÓ DE RISCOS CATASTRÒFICS

Els principals riscos catastròfics considerats com remotament previsibles per aquesta obra són:

- Incendi, explosió i/o deflagració.
- Inundació.
- Col·lapse estructural per maniobres fallides.
- Atemptat patrimonial contra la Propietat i/o contractistes.
- Enfosament de càrregues o aparells d'elevació.

Per a cobrir les eventualitats pertinents, el Contractista redactarà i inclourà com annex al seu Pla de Seguretat i Salut un „Pla d'Emergència Interior“, cobrin les següents mesures mínimes:

- 1.- Ordre i neteja general.
- 2.- Accessos i vies de circulació interna de l'obra.
- 3.- Ubicació d'extintors i d'altres agents extintors.
- 4.- Nomenament i formació de la Brigada de Primera Intervenció.
- 5.- Punts de trobada.
- 6.- Assistència Primers Auxilis.

24. PREVISIONS DE SEGURETAT PELS TREBALLS POSTERIORIS

Previsions i informacions útils per efectuar al seu dia, en les degudes condicions de seguretat i salut, els previsibles treballs posteriors (manteniment) segons art. 5.6 RD.1627/97

25. ANNEX: FITXES D'ACTIVITATS-RISC-AVALUACIÓ-MESURES

E02 MOVIMENTS DE TERRES
E02.E01 REBAIX DEL TERRENY

EXCAVACIÓ PER A REBAIX DEL TERRENY DE FINS A 3 METRES DE FONDÀRIA, AMB MITJANS MECÀNICS

Avaluació de riscos

Id	Risc	P	G	A
1	CAIGUDA DE PERSONES A DIFERENT NIVELL Situació: ITINERARIS A OBRA ACCÉS FONS EXCAVACIÓ PERÍMETRE EXCAVACIÓ	1	3	3
2	CAIGUDA DE PERSONES AL MATEIX NIVELL Situació: ITINERARIS A OBRA ÀREA DE TREBALL SUPERFÍCIE DE PAS, IRREGULAR MANCA D'ILLUMINACIÓ	1	2	2
3	CAIGUDA D'OBJECTES PER DESPLOM, ESFONDAMENT O ENSORRAMENT Situació: A L'INTERIOR D'EXCAVACIÓ	2	2	3
6	TREPITJADES SOBRE OBJECTES Situació: ITINERARIS A OBRA ÀREA DE TREBALL MANCA D'ILLUMINACIÓ	2	1	2
10	PROJECCIÓ DE FRAGMENTS O PARTÍCULES Situació: MANTENIR AL PERSONAL ALLUNYAT DE LES MÀQUINES	1	2	2
12	ATRAPAMENT PER BOLCADA DE MÀQUINES, TRACTORS O VEHICLES Situació: RECORREGUTS SOBRE TERRENYS IRREGULARS	1	3	3
13	SOBRESFORÇOS Situació: MANIPULACIÓ MANUAL CANVI COMPLEMENTS MÀQUINES	2	2	3
14	EXPOSICIÓ A CONDICIONS AMBIENTALS EXTREMES Situació: TREBALLS A L'EXTERIOR	1	2	2
17	INHALACIÓ O INGESTIÓ DE SUBSTÀNCIES NOCIVES Situació: TERRES POLSOSSES	2	1	2
25	ATROPELLAMENTS O COPS AMB VEHICLES Situació: ITINERARIS A OBRA SOBRE TERRENYS IRREGULARS	1	2	2
26	EXPOSICIÓ A SOROLLS Situació: MAQUINÀRIA PER A REBAIXOS	2	1	2
27	EXPOSICIÓ A VIBRACIONS Situació: CABINES MÀQUINES	2	1	2

P: Probabilitat (1,2,3) / G: Gravetat (1,2,3) / A: Avaluació (1,2,3,4,5)

EQUIPS PROTECCIÓ INDIVIDUAL

Codi	UA	Descripció	Riscos
H1411111	u	Casc de seguretat per a ús normal, contra cops, de polietilè amb un pes màxim de 400 g, homologat segons UNE-EN 812	1 / 2 / 3 / 6 / 10 / 12 / 14 / 25 / 26
H1421110	u	Ulleres de seguretat antiimpactes estàndard, amb muntura universal, amb visor transparent i tractament contra l'entelament, homologades segons UNE-EN 167 i UNE-EN 168	14
H1431101	u	Protector auditiu de tap d'escuma, homologat segons UNE-EN 352-2 i UNE-EN 458	26
H1432012	u	Protector auditiu d'auricular, acoblat al cap amb arnès i orelleres antisoroll, homologat segons UNE-EN 352-1 i UNE-EN 458	14 / 26
H1446004	u	Semimàscara de protecció filtrant contra partícules, homologada segons UNE-EN 149	17
H144D205	u	Filtre contra partícules, identificat amb banda de color blanc, homologat segons UNE-EN 143 i UNE-EN 12083	17
H1457520	u	Parella de guants aïllants del fred i absorbents de les vibracions, de PVC sobre suport d'escuma de poliuretà, folrats interiorment amb teixit hidròfug reversible, amb maniguets fins a mig avantbraç, homologats segons UNE-EN	14

		511 i UNE-EN 420	
H145C002	u	Parella de guants de protecció contra riscos mecànics comuns de construcció nivell 3, homologats segons UNE-EN 388 i UNE-EN 420	1 / 2 / 3 / 6 / 12
H1461110	u	Parella de botes d'aigua de PVC de canya alta, amb sola antilliscant i folrades de niló rentable, homologades segons UNE-EN ISO 20344, UNE-EN ISO 20345, UNE-EN ISO 20346 i UNE-EN ISO 20347	14
H1465275	u	Parella de botes baixes de seguretat industrial per a treballs de construcció en general, resistents a la humitat, de pell rectificada, amb turmellera encoixinada, amb puntera metàl·lica, sola antilliscant, falca amortidora d'impactes al taló i sense plantilla metàl·lica, homologades segons UNE-EN ISO 20344, UNE-EN ISO 20345, UNE-EN ISO 20346 i UNE-EN ISO 20347	1 / 2 / 3 / 6 / 10 / 12 / 25
H1474600	u	Cinturó antivibració, ajustable i de teixit transpirable	27
H147D405	u	Sistema anticaiguda compost per un arnès anticaiguda amb tirants, bandes secundàries, bandes subglúties, bandes de cuixa, recolzament dorsal per a subjecció, elements d'ajust, element dorsal d'enganxament d'arnès anticaiguda i sivella, incorporat a un subsistema anticaiguda de tipus lliscant sobre línia d'ancoratge flexible de llargària 10 m, homologat segons UNE-EN 361, UNE-EN 362, UNE-EN 364, UNE-EN 365 i UNE-EN 353-2	1 / 12
H147N000	u	Faixa de protecció dorsolumbar	13
H1481242	u	Granota de treball per a construcció, de polièster i cotó (65%-35%), color beix, trama 240, amb butxaques interiors, homologada segons UNE-EN 340	1 / 2 / 3 / 6 / 10 / 12 / 14 / 17 / 25
H1485800	u	Armillà reflectant amb tires reflectants a la cintura, al pit i a l'esquena, homologada segons UNE-EN 471	3
H1486241	u	Casaca tipus enginyer, de polièster embuatada amb material aïllant, butxaques exteriors	14
H1487350	u	Impermeable amb jaqueta, caputxa i pantalons, per a edificació, de PVC soldat de 0,3 mm de gruix, homologat segons UNE-EN 340	14

MITJANS AUXILIARS D'UTILITAT PREVENTIVA

Codi	UA	Descripció	Riscos
HX11X021	u	Passadís de protecció prefabricat metàl·lic amb sistema de seguretat amb tots els requisits reglamentaris, de llargària 2,5 m, d'amplària 1,1 m, amb paviment de entramat de platines metàl·liques i rampes articulades, baranes metàl·liques reglamentàries, muntants de 2 m d'alçada, sostre de xapa d'acer de 3 mm de gruix	2
HX11X022	u	Passadís de protecció prefabricat metàl·lic amb sistema de seguretat amb tots els requisits reglamentaris, de llargària 2,5 m, d'amplària 1,1 m, amb paviment de entramat de platines metàl·liques i rampes articulades, baranes metàl·liques reglamentàries	1

SISTEMES DE PROTECCIÓ COL·LECTIVA

Codi	UA	Descripció	Riscos
H1511212	m2	Protecció de talús amb malla metàl·lica i làmina de polietilè ancorada amb barres d'acer amb cables, amb una malla de triple torsió, de 80 mm de pas de malla i 2,4 mm de diàmetre i làmina de polietilè d'alta densitat de 2 mm de gruix	3
H1522111	m	Barana de protecció en el perímetre de la coronació d'excavacions, d'alçària 1 m, amb travesser superior, travesser intermedi i muntants de tub metàl·lic de 2,3'', sòcol de post de fusta, ancorada al terreny amb daus de formigó i amb el desmuntatge inclòs	1
H1529013	m	Pantalla de protecció contra desprendiments de la capa superficial del mantell vegetal, per mitja vessant, d'alçària 2 m amb xarxa de seguretat normalitzada UNE-EN 1263-1, posts de perfils IPN 140 encastats a terra i subjecció amb cables d'acer de diàmetre 3 mm i amb el desmuntatge inclòs	3
H152J105	m	Cable fiador per al cinturó de seguretat, fixat en ancoratges de servei i amb el desmuntatge inclòs	1
H152R013	m	Estacada de protecció contra desprendiments del terreny, per mitja vessant, d'alçària 3 m, amb malla galvanitzada de torsió triple i malla electrosoldada de barres corrugades d'acer sobre pals de perfils d'acer IPN 140 encastats a terra i subjectada amb cables d'acer de diàmetre 10 mm i amb el desmuntatge inclòs	3
H152U000	m	Tanca d'avertència o abalisament d'1 m d'alçada amb malla de polietilè	1 / 2 / 10 / 12 / 25

		taronja, fixada a 1 m del perímetre del sostre amb suports d'acer allotjats amb forats al sostre	
H152V017	m3	Barrera de seguretat contra esclavissades en coronacions de rases i excavacions amb les terres deixades a la vora i amb el desmuntatge inclòs	3
H153A9F1	u	Topall per a descàrrega de camions en excavacions, de 4 m d'amplada amb tauló de fusta i perfils IPN 100 clavats al terreny i amb el desmuntatge inclòs	12 /25
HBBA005	u	Senyal de prohibició, normalitzada amb pictograma negre sobre fons blanc, de forma circular amb cantells i banda transversal descendent d'esquerra a dreta a 45°, en color vermell, diàmetre 29 cm, amb cartell explicatiu rectangular, per ser vista fins 12 m, fixada i amb el desmuntatge inclòs	1 /2 /3 /6 /10 /12 /13 /14 /17 /25 /26 /27
HBBA115	u	Senyal de obligació, normalitzada amb pictograma blanc sobre fons blau, de forma circular amb cantells en color blanc, diàmetre 29 cm, amb cartell explicatiu rectangular, per ser vista fins 12 m, fixada i amb el desmuntatge inclòs	1 /2 /3 /6 /10 /12 /13 /14 /17 /25 /26 /27
HBBAF004	u	Senyal d'advertència, normalitzada amb pictograma negre sobre fons groc, de forma triangular amb el cantell negre, costat major 41 cm, amb cartell explicatiu rectangular, per ser vista fins 12 m de distància, fixada i amb el desmuntatge inclòs	1 /2 /3 /6 /10 /12 /13 /14 /17 /25 /26 /27

MESURES PREVENTIVES

Codi	Descripció	Riscos
I000002	Planificar els treballs per a mantenir el màxim de temps possible les proteccions	1
I000003	Itineraris preestablerts i balissats per al personal	1
I000004	Revisió i manteniment periòdic de SPC	1
I000013	Ordre i neteja	2 /6
I000014	Preparació i manteniment de les superfícies de treball	2 /6
I000015	Organització de les zones de pas i emmagatzematge	2 /6
I000017	Als plans inclinats, treballar sobre superfícies rugoses i no lliscants	2
I000023	Solicitar dades de les característiques físiques de les terres	3
I000024	Execució de treballs a l'interior de rases per equips	3
I000045	Formació	10 /12 /13
I000051	Adequació dels recorreguts de la maquinària	12
I000053	Procediment d'utilització de la maquinària	12
I000054	Ús de recolzaments hidràulics	12
I000055	Elecció dels equips de manteniment	13
I000058	Adaptar la feina a les característiques individuals de la persona que la realitza	13
I000060	Suspensió de les feines en condicions extremes	14
I000061	Rotació dels llocs de treball	14 /17 /26 /27
I000062	Planificar els treballs per a realitzar-los en zones protegides	14
I000074	Reg de les zones de treball	17
I000079	Realitzar els treballs a l'aire lliure, sempre a sotavent	17
I000103	Planificació de les àrees de treball	25
I000104	Accessos i circulació independents per a personal i maquinària	25
I000105	Anivellar la maquinària per a la realització de l'activitat	25
I000106	El personal no ha de descansar al costat de màquines aturades	25
I000107	Limitació de la velocitat dels vehicles	25
I000108	Eliminar el soroll en origen	26
I000110	Eliminar vibracions en origen	27
I000154	Verificar nivell lumínic mínim (250 lux) a itineraris i llocs de treball	2 /6 /25
I000155	Controlar la temperatura i velocitat del vent als llocs de treball	14
I000157	Control del nivell sonor amb sonòmetre portàtil	26

E02.E02 EXCAVACIÓ DE RASES I POUS

EXCAVACIÓ DE RASES I POUS DE FINA A 2,5 METRES DE FONDARIA, APLEGANT LES TERRES PROP DE LA EXCAVACIÓ

Avaluació de riscos

Id	Risc	P	G	A
1	CAIGUDA DE PERSONES A DIFERENT NIVELL Situació: ITINERARIS A OBRA	2	3	4

ACCÉS A RASES I POUS TREBALLS EN VORES D'EXCAVACIÓ			
2	CAIGUDA DE PERSONES AL MATEIX NIVELL Situació: ITINERARIS A OBRA ÀREA DE TREBALL SUPERFÍCIES DE PAS IRREGULARS MANCA D'IL·LUMINACIÓ	2	2 3
3	CAIGUDA D'OBJECTES PER DESPLOM, ESFONDAMENT O ENSORRAMENT Situació: ENFONSAMENT DE PARETS EN EXCAVACIÓ	2	3 4
6	TREPITJADES SOBRE OBJECTES Situació: ITINERARIS A OBRA ÀREA DE TREBALL MANCA D'IL·LUMINACIÓ	2	1 2
10	PROJECCIÓ DE FRAGMENTS O PARTÍCULES Situació: MANTENIR AL PERSONAL ALLUNYAT DE LES MÀQUINES	1	2 2
12	ATRAPAMENT PER BOLCADA DE MÀQUINES, TRACTORS O VEHICLES Situació: RECORREGUTS SOBRE TERRENYS IRREGULARS	1	3 3
13	SOBREESFORÇOS Situació: MANIPULACIÓ MANUAL CANVI COMPLEMENTS MÀQUINES	1	2 2
14	EXPOSICIÓ A CONDICIONS AMBIENTALS EXTREMES Situació: TREBALLS A L'EXTERIOR	1	2 2
17	INHALACIÓ O INGESTIÓ DE SUBSTÀNCIES NOCIVES Situació: TERRES POLSOSSES	2	1 2
25	ATROPELLAMENTS O COPS AMB VEHICLES Situació: ITINERARIS SOBRE TERRENYS IRREGULARS	1	3 3
26	EXPOSICIÓ A SOROLLS Situació: MÀQUINES EXCAVACIÓ	1	2 2
27	EXPOSICIÓ A VIBRACIONS Situació: MARTELL PNEUMÀTIC EXCAVACIÓ	2	1 2

P: Probabilitat (1,2,3) / G: Gravetat (1,2,3) / A: Avaluació (1,2,3,4,5)

EQUIPS PROTECCIÓ INDIVIDUAL

Codi	UA	Descripció	Riscos
H141111	u	Casc de seguretat per a ús normal, contra cops, de polietilè amb un pes màxim de 400 g, homologat segons UNE-EN 812	1 /2 /3 /6 /10 /12 /14 /17 /25 /26
H142110	u	Ulleres de seguretat antiimpactes estàndard, amb muntura universal, amb visor transparent i tractament contra l'entelament, homologades segons UNE-EN 167 i UNE-EN 168	10 /14
H1431101	u	Protector auditiu de tap d'escuma, homologat segons UNE-EN 352-2 i UNE-EN 458	26
H1432012	u	Protector auditiu d'auricular, acoblat al cap amb arnès i orelles antisoroll, homologat segons UNE-EN 352-1 i UNE-EN 458	14 /26
H1445003	u	Mascareta de protecció respiratòria, homologada segons UNE-EN 140	17
H1447005	u	Màscara de protecció respiratòria, homologada segons UNE-EN 136	17
H144D205	u	Filtre contra partícules, identificat amb banda de color blanc, homologat segons UNE-EN 143 i UNE-EN 12083	17
H1457520	u	Parella de guants aïllants del fred i absorbents de les vibracions, de PVC sobre suport d'escuma de poliuretà, folrats interiorment amb teixit hidròfug reversible, amb maniguets fins a mig avantbraç, homologats segons UNE-EN 511 i UNE-EN 420	14
H145C002	u	Parella de guants de protecció contra riscos mecànics comuns de construcció nivell 3, homologats segons UNE-EN 388 i UNE-EN 420	14
H1461110	u	Parella de botes d'aigua de PVC de canya alta, amb sola antilliscant i folrades de niló rentable, homologades segons UNE-EN ISO 20344, UNE-EN ISO 20345, UNE-EN ISO 20346 i UNE-EN ISO 20347	14
H1465275	u	Parella de botes baixes de seguretat industrial per a treballs de construcció en general, resistents a la humitat, de pell rectificada, amb tumellera encoixinada, amb puntera metàl·lica, sola antilliscant, falca amortidora d'impactes al taló i sense plantilla metàl·lica, homologades segons UNE-EN ISO 20344, UNE-EN ISO 20345, UNE-EN ISO 20346 i UNE-EN ISO 20347	1 /2 /3 /6 /10 /12 /14 /25
H1474600	u	Cinturó antivibració, ajustable i de teixit transpirable	27
H147D405	u	Sistema anticaiguda compost per un arnès anticaiguda amb tirants, bandes	1

secundàries, bandes subglúties, bandes de cuixa, recolzament dorsal per a subjecció, elements d'ajust, element dorsal d'enganxament d'arnès anticaiguda i sivella, incorporat a un subsistema anticaiguda de tipus lliscant sobre línia d'ancoratge flexible de llargària 10 m, homologat segons UNE-EN 361, UNE-EN 362, UNE-EN 364, UNE-EN 365 i UNE-EN 353-2

H147L015	u	Aparell d'ancoratge per a equip de protecció individual contra caiguda d'alçada, homologat segons UNE-EN 795, amb fixació amb tac mecànic	3 /6
H147N000	u	Faixa de protecció dorsolumbar	13
H1481242	u	Granota de treball per a construcció, de polièster i cotó (65%-35%), color beix, trama 240, amb butxaques interiors, homologada segons UNE-EN 340	1 /2 /3 /6 /10 /12 /14 /17 /25
H1485800	u	Armilla reflectant amb tires reflectants a la cintura, al pit i a l'esquena, homologada segons UNE-EN 471	12
H1486241	u	Casaca tipus enginyer, de polièster embuatada amb material aïllant, butxaques exteriors	14
H1487350	u	Impermeable amb jaqueta, caputxa i pantalons, per a edificació, de PVC soldat de 0,3 mm de gruix, homologat segons UNE-EN 340	14

MITJANS AUXILIARS D'UTILITAT PREVENTIVA

Codi	UA	Descripció	Riscos
HX11X022	u	Passadís de protecció prefabricat metàl·lic amb sistema de seguretat amb tots els requisits reglamentaris, de llargària 2,5 m, d'amplària 1,1 m, amb paviment de enramat de platines metàl·liques i rampes articulades, baranes metàl·liques reglamentàries	1

SISTEMES DE PROTECCIÓ COL·LECTIVA

Codi	UA	Descripció	Riscos
H1511212	m2	Protecció de talús amb malla metàl·lica i làmina de polietilè ancorada amb barres d'acer amb cables, amb una malla de triple torsió, de 80 mm de pas de malla i 2,4 mm de diàmetre i làmina de polietilè d'alta densitat de 2 mm de gruix	3
H1522111	m	Barana de protecció en el perímetre de la coronació d'excavacions, d'alçada 1 m, amb travesser superior, travesser intermedi i muntants de tub metàl·lic de 2,3", sòcol de post de fusta, ancorada al terreny amb daus de formigó i amb el desmuntatge inclòs	1
H1529013	m	Pantalla de protecció contra desprendiments de la capa superficial del mantell vegetal, per mitja vessant, d'alçada 2 m amb xarxa de seguretat normalitzada UNE-EN 1263-1, posts de perfils IPN 140 encastats a terra i subjecció amb cables d'acer de diàmetre 3 mm i amb el desmuntatge inclòs	3
H152J105	m	Cable fiador per al cinturó de seguretat, fixat en ancoratges de servei i amb el desmuntatge inclòs	1
H152R013	m	Estacada de protecció contra desprendiments del terreny, per mitja vessant, d'alçada 3 m, amb malla galvanitzada de torsió triple i malla electrosoldada de barres corrugades d'acer sobre pals de perfils d'acer IPN 140 encastats a terra i subjectada amb cables d'acer de diàmetre 10 mm i amb el desmuntatge inclòs	3
H152U000	m	Tanca d'advertència o abalisament d'1 m d'alçada amb malla de polietilè taronja, fixada a 1 m del perímetre del sostre amb suports d'acer allotjats amb forats al sostre	1 /2 /10 /12 /25
H153A9F1	u	Topall per a descàrrega de camions en excavacions, de 4 m d'amplada amb tauló de fusta i perfils IPN 100 clavats al terreny i amb el desmuntatge inclòs	25
HBBA005	u	Senyal de prohibició, normalitzada amb pictograma negre sobre fons blanc, de forma circular amb cantells i banda transversal descendent d'esquerra a dreta a 45°, en color vermell, diàmetre 29 cm, amb cartell explicatiu rectangular, per ser vista fins 12 m, fixada i amb el desmuntatge inclòs	1 /2 /3 /6 /10 /12 /13 /14 /17 /25 /26 /27
HBBA115	u	Senyal de obligació, normalitzada amb pictograma blanc sobre fons blau, de forma circular amb cantells en color blanc, diàmetre 29 cm, amb cartell explicatiu rectangular, per ser vista fins 12 m, fixada i amb el desmuntatge inclòs	1 /2 /3 /6 /10 /12 /13 /14 /17 /25 /26 /27
HBBAF004	u	Senyal d'advertència, normalitzada amb pictograma negre sobre fons groc, de forma triangular amb el cantell negre, costat major 41 cm, amb cartell	1 /2 /3 /6 /10 /12 /13 /14 /17

explicatiu rectangular, per ser vista fins 12 m de distància, fixada i amb el desmuntatge inclòs /25 /26 /27

MESURES PREVENTIVES

Codi	Descripció	Riscos
10000002	Planificar els treballs per a mantenir el màxim de temps possible les proteccions	1
10000003	Itineraris preestablerts i balissats per al personal	1
10000004	Revisió i manteniment periòdic de SPC	1
10000005	Integrar la seguretat al disseny arquitectònic	1
10000006	Disseny i estudi de les mesures preventives en fase de projecte	1
10000012	Assegurar les escales de mà	1
10000013	Ordre i neteja	2 /6 /17
10000014	Preparació i manteniment de les superfícies de treball	2 /6
10000015	Organització de les zones de pas i emmagatzematge	2 /6
10000017	Als plans inclinats, treballar sobre superfícies rugoses i no lliscants	2
10000023	Solicitar dades de les característiques físiques de les terres	3
10000024	Execució de treballs a l'interior de rases per equips	3
10000045	Formació	10 /12 /13
10000051	Adequació dels recorreguts de la maquinària	12
10000053	Procediment d'utilització de la maquinària	12
10000054	Ús de recolzaments hidràulics	12
10000055	Elecció dels equips de manteniment	13
10000058	Adaptar la feina a les característiques individuals de la persona que la realitza	13
10000059	Elecció dels materials alternatius poc pesats i més manegables	13
10000060	Suspensió de les feines en condicions extremes	14
10000061	Rotació dels llocs de treball	14 /17 /26 /27
10000062	Planificar els treballs per a realitzar-los en zones protegides	14
10000074	Reg de les zones de treball	17
10000079	Realitzar els treballs a l'aire lliure, sempre a sotavent	17
10000103	Planificació de les àrees de treball	25
10000104	Accessos i circulació independents per a personal i maquinària	25
10000105	Anivellar la maquinària per a la realització de l'activitat	25
10000106	El personal no ha de descansar al costat de màquines aturades	25
10000107	Limitació de la velocitat dels vehicles	25
10000108	Eliminar el soroll en origen	26
10000110	Eliminar vibracions en origen	27
10000154	Verificar nivell lumínic mínim (250 lux) a itineraris i llocs de treball	2 /6 /25
10000155	Controlar la temperatura i velocitat del vent als llocs de treball	14
10000157	Control del nivell sonor amb sonòmetre portàtil	26

E02.E04 REBLERTS I TERRAPLENS

REBLERT, TERRAPLENAT I COMPACTACIÓ DE TERRES, AMB MITJANTS MECÀNIC

Avaluació de riscos

Id	Risc	P	G	A
1	CAIGUDA DE PERSONES A DIFERENT NIVELL Situació: ITINERARIS A OBRA ACCÉS A FONTS PER A REBLIMENTS	1	2	2
2	CAIGUDA DE PERSONES AL MATEIX NIVELL Situació: ITINERARIS A OBRA ÀREA DE TREBALL SUPERFÍCIE IRREGULAR MANCA D'IL·LUMINACIÓ	1	1	1
3	CAIGUDA D'OBJECTES PER DESPLOM, ESFONDRAENT O ENSORRAMENT Situació: A L'INTERIOR DE L'EXCAVACIÓ A REBLIR	1	2	2
10	PROJECCIÓ DE FRAGMENTES O PARTÍCULES Situació: MANTENIR AL PERSONAL ALLUNYAT DE LES MÀQUINES	2	1	2
12	ATRAPAMENT PER BOLCADA DE MÀQUINES, TRACTORS O VEHICLES Situació: RECORREGUT SOBRE TERRENYS IRREGULARS	1	2	2
13	SOBREESFORÇOS Situació: MANIPULACIÓ MANUAL COMPLEMENTS MÀQUINES	2	2	3

14	EXPOSICIÓ A CONDICIONS AMBIENTALS EXTREMES Situació: TREBALLS A L'EXTERIOR	1	2	2
16	EXPOSICIÓ A CONTACTES ELÈCTRICS Situació: CONTACTES DIRECTES I INDIRECTES	1	3	3
17	INHALACIÓ O INGESTIÓ DE SUBSTÀNCIES NOCIVES Situació: TERRES POLSOSSES	2	1	2
25	ATROPELLAMENTS O COPS AMB VEHICLES Situació: ITINERARIS SOBRE TERRENYS IRREGULARS	1	3	3
26	EXPOSICIÓ A SOROLLS Situació: MÀQUINES D'EXCAVACIÓ	2	1	2
27	EXPOSICIÓ A VIBRACIONS Situació: MARTELL PNEUMÀTIC	2	1	2

P: Probabilitat (1,2,3) / G: Gravetat (1,2,3) / A: Avaluació (1,2,3,4,5)

EQUIPS PROTECCIÓ INDIVIDUAL

Codi	UA	Descripció	Riscos
H1411111	u	Casc de seguretat per a ús normal, contra cops, de polietilè amb un pes màxim de 400 g, homologat segons UNE-EN 812	1 / 2 / 3 / 10 / 12 / 14 / 16 / 17 / 25
H1421110	u	Ulleres de seguretat antiimpactes estàndard, amb muntura universal, amb visor transparent i tractament contra l'entelament, homologades segons UNE-EN 167 i UNE-EN 168	10 / 14
H1431101	u	Protector auditiu de tap d'escuma, homologat segons UNE-EN 352-2 i UNE-EN 458	26
H1432012	u	Protector auditiu d'auricular, acoblat al cap amb arnès i orelles antisoroll, homologat segons UNE-EN 352-1 i UNE-EN 458	14
H144D205	u	Filtre contra partícules, identificat amb banda de color blanc, homologat segons UNE-EN 143 i UNE-EN 12083	17
H1457520	u	Parella de guants aïllants del fred i absorbents de les vibracions, de PVC sobre suport d'escuma de poliuretà, folrats interiorment amb teixit hidròfug reversible, amb maniguets fins a mig avantbraç, homologats segons UNE-EN 511 i UNE-EN 420	14
H145C002	u	Parella de guants de protecció contra riscos mecànics comuns de construcció nivell 3, homologats segons UNE-EN 388 i UNE-EN 420	3
H1465275	u	Parella de botes baixes de seguretat industrial per a treballs de construcció en general, resistents a la humitat, de pell rectificada, amb turmellera encoixinada, amb puntera metàl·lica, sola antilliscant, falca amortidora d'impactes al taló i sense plantilla metàl·lica, homologades segons UNE-EN ISO 20344, UNE-EN ISO 20345, UNE-EN ISO 20346 i UNE-EN ISO 20347	1 / 2 / 3 / 10 / 12 / 14 / 16 / 17 / 25
H1474600	u	Cinturó antivibració, ajustable i de teixit transpirable	27
H147N000	u	Faixa de protecció dorslumbària	13
H1481242	u	Granota de treball per a construcció, de polièster i cotó (65%-35%), color beix, trama 240, amb butxaques interiors, homologada segons UNE-EN 340	1 / 2 / 3 / 10 / 12 / 14 / 16 / 17 / 25
H1485800	u	Armillà reflectant amb fires reflectants a la cintura, al pit i a l'esquena, homologada segons UNE-EN 471	12
H1486241	u	Casaca tipus enginyer, de polièster embuatada amb material aïllant, 14 butxaques exteriors	14
H1487350	u	Impermeable amb jaqueta, caputxa i pantalons, per a edificació, de PVC soldat de 0,3 mm de gruix, homologat segons UNE-EN 340	14

MITJANS AUXILIARS D'UTILITAT PREVENTIVA

Codi	UA	Descripció	Riscos
HX11X021	u	Passadís de protecció prefabricat metàl·lic amb sistema de seguretat amb tots els requisits reglamentaris, de llargària 2,5 m, d'amplària 1,1 m, amb paviment de entramat de platines metàl·liques i rampes articulades, baranes metàl·liques reglamentàries, muntants de 2 m d'alçada, sostre de xapa d'acer de 3 mm de gruix	2

SISTEMES DE PROTECCIÓ COL·LECTIVA

Codi	UA	Descripció	Riscos
H152R013	m	Estacada de protecció contra desprendiments del terreny, per mitja vessant, d'alçada 3 m, amb malla galvanitzada de torsió triple i malla electrosoldada	3

		de barres corrugades d'acer sobre pals de perfils d'acer IPN 140 encastats a terra i subjectada amb cables d'acer de diàmetre 10 mm i amb el desmuntatge inclòs	
H152U000	m	Tanca d'advertència o abalisament d'1 m d'alçada amb malla de polietilè taronja, fixada a 1 m del perímetre del sostre amb suports d'acer allotjats amb forats al sostre	1 / 2 / 10 / 12 / 25
H153A9F1	u	Topall per a descàrrega de camions en excavacions, de 4 m d'amplada amb tauló de fusta i perfils IPN 100 clavats al terreny i amb el desmuntatge inclòs	12 / 25
H1542013	u	Protecció solar de la zona de treball de 4x8 m i 3 m d'alçada, a base de perfils metàl·lics ancorats a terra, corda de fibra vegetal tensada, vela de polietilè perforada amb traus perimetrals nuada a les cordes i amb el desmuntatge inclòs	14
HBBAA005	u	Senyal de prohibició, normalitzada amb pictograma negre sobre fons blanc, de forma circular amb cantells i banda transversal descendent d'esquerra a dreta a 45°, en color vermell, diàmetre 29 cm, amb cartell explicatiu rectangular, per ser vista fins 12 m, fixada i amb el desmuntatge inclòs	1 / 2 / 3 / 10 / 12 / 13 / 14 / 16 / 17 / 25 / 26 / 27
HBBAB115	u	Senyal de obligació, normalitzada amb pictograma blanc sobre fons blau, de forma circular amb cantells en color blanc, diàmetre 29 cm, amb cartell explicatiu rectangular, per ser vista fins 12 m, fixada i amb el desmuntatge inclòs	1 / 2 / 3 / 10 / 12 / 13 / 14 / 16 / 17 / 25 / 26 / 27
HBBAF004	u	Senyal d'advertència, normalitzada amb pictograma negre sobre fons groc, de forma triangular amb el cantell negre, costat major 41 cm, amb cartell explicatiu rectangular, per ser vista fins 12 m de distància, fixada i amb el desmuntatge inclòs	1 / 2 / 3 / 10 / 12 / 25 / 26 / 27

MESURES PREVENTIVES

Codi	Descripció	Riscos
I0000002	Planificar els treballs per a mantenir el màxim de temps possible les proteccions	1
I0000003	Itineraris preestablerts i balissats per al personal	1
I0000004	Revisió i manteniment periòdic de SPC	1
I0000009	Realitzar el reblert de l'extradós del mur quan aquest estigui en condicions d'entrar en servei	1
I0000012	Assegurar les escales de mà	1
I0000013	Ordre i neteja	2
I0000014	Preparació i manteniment de les superfícies de treball	2
I0000015	Organització de les zones de pas i emmagatzematge	2
I0000017	Als plans inclinats, treballar sobre superfícies rugoses i no lliscants	2
I0000023	Solicitar dades de les característiques físiques de les terres	3
I0000024	Execució de treballs a l'interior de rases per equips	3
I0000045	Formació	10 / 12 / 13
I0000051	Adequació dels recorreguts de la maquinària	12
I0000053	Procediment d'utilització de la maquinària	12
I0000054	Ús de recolzaments hidràulics	12
I0000055	Elecció dels equips de manteniment	13
I0000058	Adaptar la feina a les característiques individuals de la persona que la realitza	13
I0000060	Suspensió de les feines en condicions extremes	14
I0000061	Rotació dels llocs de treball	14 / 17 / 26 / 27
I0000062	Planificar els treballs per a realitzar-los en zones protegides	14
I0000067	No treballar al costat de línies elèctriques amb cables nusos	16
I0000074	Reg de les zones de treball	17
I0000079	Realitzar els treballs a l'aire lliure, sempre a sotavent	17
I0000103	Planificació de les àrees de treball	25
I0000104	Accessos i circulació independents per a personal i maquinària	25
I0000105	Anivellar la maquinària per a la realització de l'activitat	25
I0000106	El personal no ha de descansar al costat de màquines aturades	25
I0000107	Limitació de la velocitat dels vehicles	25
I0000108	Eliminar el soroll en origen	26
I0000110	Eliminar vibracions en origen	27
I0000154	Verificar nivell lumínic mínim (250 lux) a itineraris i llocs de treball	1 / 2 / 25
I0000157	Control del nivell sonor amb sonòmetre portàtil	14 / 26

E02.E05 CÀRREGA I TRANSPORT DE TERRES O RUNES

CÀRREGA MECÀNICA SOBRE CAMIÓ DE TERRES O RUNES PROCEDENTS D'EXCAVACIÓ I TRANSPORT A ABOCADOR

Avaluació de riscos		P	G	A
Id	Risc			
1	CAIGUDA DE PERSONES A DIFERENT NIVELL Situació: ITINERARIS A OBRA	1	3	3
2	CAIGUDA DE PERSONES AL MATEIX NIVELL Situació: ITINERARIS A OBRA MANCA D'IL·LUMINACIÓ	1	2	2
6	TREPITJADES SOBRE OBJECTES Situació: ITINERARIS A OBRA ÀREA DE TREBALL MANCA D'IL·LUMINACIÓ	1	2	2
10	PROJECCIÓ DE FRAGMENTS O PARTÍCULES Situació: MANTENIR AL PERSONAL ALLUNYAT DE LA MAQUINÀRIA	2	2	3
12	ATRAPAMENT PER BOLCADA DE MÀQUINES, TRACTORS O VEHICLES Situació: RECORREGUTS SOBRE TERRENYS IRREGULARS	1	3	3
14	EXPOSICIÓ A CONDICIONS AMBIENTALS EXTREMES Situació: TREBALLS A L'EXTERIOR	1	2	2
17	INHALACIÓ O INGESTIÓ DE SUBSTÀNCIES NOCIVES Situació: TERRES POLSOSSES	2	1	2
25	ATROPELLAMENTS O COPS AMB VEHICLES Situació: ITINERARIS A OBRA SOBRE TERRENYS IRREGULARS	1	3	3
26	EXPOSICIÓ A SOROLLS Situació: MAQUINÀRIA DE CÀRREGA I TRANSPORT	2	1	2
27	EXPOSICIÓ A VIBRACIONS Situació: MARTELL PNEUMÀTIC	2	1	2

P: Probabilitat (1,2,3) / G: Gravetat (1,2,3) / A: Avaluació (1,2,3,4,5)

EQUIPS PROTECCIÓ INDIVIDUAL

Codi	UA	Descripció	Riscos
H141111	u	Casc de seguretat per a ús normal, contra cops, de polietilè amb un pes màxim de 400 g, homologat segons UNE-EN 812	1 / 2 / 6 / 10 / 12 / 14 / 25 / 26
H142110	u	Ulleres de seguretat antiimpactes estàndard, amb muntura universal, amb visor transparent i tractament contra l'entelament, homologades segons UNE-EN 167 i UNE-EN 168	10 / 14
H1431101	u	Protector auditiu de tap d'escuma, homologat segons UNE-EN 352-2 i UNE-EN 458	26
H1432012	u	Protector auditiu d'auricular, acoblat al cap amb arnès i orelles antisoroll, homologat segons UNE-EN 352-1 i UNE-EN 458	14 / 26
H144D205	u	Filtre contra partícules, identificat amb banda de color blanc, homologat segons UNE-EN 143 i UNE-EN 12083	17
H1457520	u	Parella de guants aïllants del fred i absorbents de les vibracions, de PVC sobre suport d'escuma de poliuretà, folrats interiorment amb teixit hidròfug reversible, amb maniguets fins a mig avantbraç, homologats segons UNE-EN 511 i UNE-EN 420	14
H145C002	u	Parella de guants de protecció contra riscos mecànics comuns de construcció nivell 3, homologats segons UNE-EN 388 i UNE-EN 420	1 / 2 / 6
H1465275	u	Parella de botes baixes de seguretat industrial per a treballs de construcció en general, resistents a la humitat, de pell rectificada, amb turmellera encoixinada, amb puntera metàl·lica, sola antilliscant, falca amortidora d'impactes al taló i sense plantilla metàl·lica, homologades segons UNE-EN ISO 20344, UNE-EN ISO 20345, UNE-EN ISO 20346 i UNE-EN ISO 20347	1 / 2 / 6 / 10 / 12 / 14 / 17 / 25
H1474600	u	Cinturó antivibració, ajustable i de teixit transpirable	27
H1481242	u	Granota de treball per a construcció, de polièster i cotó (65%-35%), color beix, trama 240, amb butxaques interiors, homologada segons UNE-EN 340	1 / 2 / 6 / 10 / 12 / 14 / 17 / 25
H1485800	u	Armill reflectant amb fires reflectants a la cintura, al pit i a l'esquena, homologada segons UNE-EN 471	12
H1486241	u	Casaca tipus enginyer, de polièster embuatada amb material aïllant, butxaques exteriors	14
H1487350	u	Impermeable amb jaqueta, caputxa i pantalons, per a edificació, de PVC	14

soldat de 0,3 mm de gruix, homologat segons UNE-EN 340

MITJANS AUXILIARS D'UTILITAT PREVENTIVA

Codi	UA	Descripció	Riscos
HX11X021	u	Passadís de protecció prefabricat metàl·lic amb sistema de seguretat amb tots els requisits reglamentaris, de llargària 2,5 m, d'amplària 1,1 m, amb paviment de entramat de platines metàl·liques i rampes articulades, baranes metàl·liques reglamentàries, muntants de 2 m d'alçada, sostre de xapa d'acer de 3 mm de gruix	2
HX11X022	u	Passadís de protecció prefabricat metàl·lic amb sistema de seguretat amb tots els requisits reglamentaris, de llargària 2,5 m, d'amplària 1,1 m, amb paviment de entramat de platines metàl·liques i rampes articulades, baranes metàl·liques reglamentàries	1

SISTEMES DE PROTECCIÓ COL·LECTIVA

Codi	UA	Descripció	Riscos
H1522111	m	Barana de protecció en el perímetre de la coronació d'excavacions, d'alçada 1 m, amb travesser superior, travesser intermedi i muntants de tub metàl·lic de 2,3", sòcol de post de fusta, ancorada al terreny amb daus de formigó i amb el desmuntatge inclòs	1
H152U000	m	Tanca d'advertència o abalisament d'1 m d'alçada amb malla de polietilè taronja, fixada a 1 m del perímetre del sostre amb suports d'acer allotjats amb forats al sostre	1 / 2 / 10 / 12 / 14 / 25
H153A9F1	u	Topall per a descàrrega de camions en excavacions, de 4 m d'amplada amb tauló de fusta i perfils IPN 100 clavats al terreny i amb el desmuntatge inclòs	12 / 25
HBBA005	u	Senyal de prohibició, normalitzada amb pictograma negre sobre fons blanc, de forma circular amb cantells i banda transversal descendent d'esquerra a dreta a 45°, en color vermell, diàmetre 29 cm, amb cartell explicatiu rectangular, per ser vista fins 12 m, fixada i amb el desmuntatge inclòs	1 / 2 / 6 / 10 / 12 / 14 / 17 / 25 / 26 / 27
HBBA115	u	Senyal de obligació, normalitzada amb pictograma blanc sobre fons blau, de forma circular amb cantells en color blanc, diàmetre 29 cm, amb cartell explicatiu rectangular, per ser vista fins 12 m, fixada i amb el desmuntatge inclòs	1 / 2 / 6 / 10 / 12 / 14 / 17 / 25 / 26 / 27
HBBAF004	u	Senyal d'advertència, normalitzada amb pictograma negre sobre fons groc, de forma triangular amb el cantell negre, costat major 41 cm, amb cartell explicatiu rectangular, per ser vista fins 12 m de distància, fixada i amb el desmuntatge inclòs	1 / 2 / 6 / 10 / 12 / 14 / 17 / 25 / 26 / 27

MESURES PREVENTIVES

Codi	Descripció	Riscos
I0000002	Planificar els treballs per a mantenir el màxim de temps possible les proteccions	1
I0000003	Itineraris preestablerts i balissats per al personal	1
I0000004	Revisió i manteniment periòdic de SPC	1
I0000013	Ordre i neteja	2 / 6
I0000014	Preparació i manteniment de les superfícies de treball	2 / 6
I0000015	Organització de les zones de pas i emmagatzematge	2 / 6
I0000017	Als plans inclinats, treballar sobre superfícies rugoses i no lliscants	2
I0000045	Formació	10 / 12
I0000051	Adequació dels recorreguts de la maquinària	12
I0000053	Procediment d'utilització de la maquinària	12
I0000054	Ús de recolzaments hidràulics	12
I0000060	Suspensió de les feines en condicions extremes	14
I0000061	Rotació dels llocs de treball	14 / 17 / 27
I0000062	Planificar els treballs per a realitzar-los en zones protegides	14
I0000074	Reg de les zones de treball	17
I0000079	Realitzar els treballs a l'aire lliure, sempre a sotavent	17
I0000103	Planificació de les àrees de treball	25
I0000104	Accessos i circulació independents per a personal i maquinària	25
I0000105	Anivellar la maquinària per a la realització de l'activitat	25

I0000106	El personal no ha de descansar al costat de màquines aturades	25
I0000107	Limitació de la velocitat dels vehicles	25
I0000108	Eliminar el soroll en origen	26
I0000110	Eliminar vibracions en origen	27
I0000154	Verificar nivell lumínic mínim (250 lux) a itineraris i llocs de treball	2 / 6 / 25
I0000155	Controlar la temperatura i velocitat del vent als llocs de treball	14
I0000157	Control del nivell sonor amb sonòmetre portàtil	26

E02.E06 SUBMINISTRAMENT DE TERRES D'APORTACIÓ

SUBMINISTRAMENT DE TERRES DE L'EXTERIOR DE L'OBRA PER A REBLERTS I TERRAPLENS, AMB MITJANS MECÀNICS

Avaluació de riscos

Id	Risc	P	G	A
2	CAIGUDA DE PERSONES AL MATEIX NIVELL Situació: ITINERARIS D'OBRA ÀREA DE TREBALL SUPERFÍCIES IRREGULARS MANCA D'ILLUMINACIÓ	1	1	1
3	CAIGUDA D'OBJECTES PER DESPLOM, ESFONDRAENT O ENSORRAMENT Situació: ZONES D'APLECS DE TERRES	1	2	2
12	ATRAPAMENT PER BOLCADA DE MÀQUINES, TRACTORS O VEHICLES Situació: RECORREGUTS SOBRE TERRENYS IRREGULARS	1	2	2
13	SOBREESFORÇOS Situació: MAQUINÀRIA (COMPLEMENTES) MANIPULACIÓ MANUAL	2	2	3
14	EXPOSICIÓ A CONDICIONS AMBIENTALS EXTREMES Situació: TREBALLS EN EXTERIORS	1	2	2
17	INHALACIÓ O INGESTIÓ DE SUBSTÀNCIES NOCIVES Situació: TERRES POLSOSSES	2	1	2
25	ATROPELLAMENTS O COPS AMB VEHICLES Situació: ITINERARIS D'OBRA	1	3	3
26	EXPOSICIÓ A SOROLLS Situació: MAQUINÀRIA	2	1	2
27	EXPOSICIÓ A VIBRACIONS Situació: MAQUINÀRIA	2	1	2

P: Probabilitat (1,2,3) / G: Gravetat (1,2,3) / A: Avaluació (1,2,3,4,5)

EQUIPS PROTECCIÓ INDIVIDUAL

Codi	UA	Descripció	Riscos
H1411111	u	Casc de seguretat per a ús normal, contra cops, de polietilè amb un pes màxim de 400 g, homologat segons UNE-EN 812	2 / 3 / 12 / 14 / 17 / 25
H1421110	u	Ulleres de seguretat antiimpactes estàndard, amb muntura universal, amb visor transparent i tractament contra l'entelament, homologades segons UNE-EN 167 i UNE-EN 168	14
H1431101	u	Protector auditiu de tap d'escuma, homologat segons UNE-EN 352-2 i UNE-EN 458	26
H1432012	u	Protector auditiu d'auricular, acoblat al cap amb arnès i orelles antisoroll, homologat segons UNE-EN 352-1 i UNE-EN 458	14
H144D205	u	Filtre contra partícules, identificat amb banda de color blanc, homologat segons UNE-EN 143 i UNE-EN 12083	17
H1457520	u	Parella de guants aïllants del fred i absorbents de les vibracions, de PVC sobre suport d'escuma de poliuretà, folrats interiorment amb teixit hidròfug reversible, amb maniguets fins a mig avantbraç, homologats segons UNE-EN 511 i UNE-EN 420	14
H145C002	u	Parella de guants de protecció contra riscos mecànics comuns de construcció nivell 3, homologats segons UNE-EN 388 i UNE-EN 420	3
H1465275	u	Parella de botes baixes de seguretat industrial per a treballs de construcció en general, resistents a la humitat, de pell rectificada, amb turmellera encoixinada, amb puntera metàl·lica, sola antilliscant, falca amortidora d'impactes al taló i sense plantilla metàl·lica, homologades segons UNE-EN ISO 20344, UNE-EN ISO 20345, UNE-EN ISO 20346 i UNE-EN ISO 20347	2 / 3 / 12 / 14 / 17 / 25
H1474600	u	Cinturó antivibració, ajustable i de teixit transpirable	27

H147N000	u	Faixa de protecció dorslumbària	13
H1481242	u	Granota de treball per a construcció, de polièster i cotó (65%-35%), color beix, trama 240, amb butxaques interiors, homologada segons UNE-EN 340	2 / 3 / 12 / 14 / 17 / 25
H1485800	u	Armillà reflectant amb tires reflectants a la cintura, al pit i a l'esquena, homologada segons UNE-EN 471	12
H1486241	u	Casaca tipus enginyer, de polièster embuatada amb material aïllant, butxaques exteriors	14
H1487350	u	Impermeable amb jaqueta, caputxa i pantalons, per a edificació, de PVC soldat de 0,3 mm de gruix, homologat segons UNE-EN 340	14

MITJANS AUXILIARS D'UTILITAT PREVENTIVA

Codi	UA	Descripció	Riscos
HX11X021	u	Passadís de protecció prefabricat metàl·lic amb sistema de seguretat amb tots els requisits reglamentaris, de llargària 2,5 m, d'amplària 1,1 m, amb paviment de entramat de platines metàl·liques i rampes articulades, baranes metàl·liques reglamentàries, muntants de 2 m d'alçada, sostre de xapa d'acer de 3 mm de gruix	2

SISTEMES DE PROTECCIÓ COL·LECTIVA

Codi	UA	Descripció	Riscos
H152R013	m	Estacada de protecció contra despenjaments del terreny, per mitja vessant, d'alçada 3 m, amb malla galvanitzada de torsió triple i malla electrosoldada de barres corrugades d'acer sobre pals de perfils d'acer IPN 140 encastats a terra i subjectada amb cables d'acer de diàmetre 10 mm i amb el desmuntatge inclòs	3
H152U000	m	Tanca d'advertència o abalisament d'1 m d'alçada amb malla de polietilè taronja, fixada a 1 m del perímetre del sostre amb suports d'acer allotjats amb forats al sostre	2 / 12 / 25
H153A9F1	u	Topall per a descàrrega de camions en excavacions, de 4 m d'amplada amb tauló de fusta i perfils IPN 100 clavats al terreny i amb el desmuntatge inclòs	12 / 25
HBBAA005	u	Senyal de prohibició, normalitzada amb pictograma negre sobre fons blanc, de forma circular amb cantells i banda transversal descendent d'esquerra a dreta a 45°, en color vermell, diàmetre 29 cm, amb cartell explicatiu rectangular, per ser vista fins 12 m, fixada i amb el desmuntatge inclòs	2 / 3 / 12 / 13 / 14 / 17 / 25 / 26 / 27
HBBAB115	u	Senyal de obligació, normalitzada amb pictograma blanc sobre fons blau, de forma circular amb cantells en color blanc, diàmetre 29 cm, amb cartell explicatiu rectangular, per ser vista fins 12 m, fixada i amb el desmuntatge inclòs	2 / 3 / 12 / 13 / 14 / 17 / 25 / 26 / 27
HBBAF004	u	Senyal d'advertència, normalitzada amb pictograma negre sobre fons groc, de forma triangular amb el cantell negre, costat major 41 cm, amb cartell explicatiu rectangular, per ser vista fins 12 m de distància, fixada i amb el desmuntatge inclòs	2 / 3 / 12 / 13 / 14 / 17 / 25 / 26 / 27

MESURES PREVENTIVES

Codi	Descripció	Riscos
I0000013	Ordre i neteja	2
I0000014	Preparació i manteniment de les superfícies de treball	2
I0000015	Organització de les zones de pas i emmagatzematge	2
I0000017	Als plans inclinats, treballar sobre superfícies rugoses i no lliscants	2
I0000023	Solicitar dades de les característiques físiques de les terres	3
I0000024	Execució de treballs a l'interior de rases per equips	3
I0000045	Formació	12 / 13
I0000051	Adequació dels recorreguts de la maquinària	12
I0000053	Procediment d'utilització de la maquinària	12
I0000054	Ús de recolzaments hidràulics	12
I0000055	Elecció dels equips de manteniment	13
I0000058	Adaptar la feina a les característiques individuals de la persona que la realitza	13
I0000060	Suspensió de les feines en condicions extremes	14
I0000061	Rotació dels llocs de treball	14 / 17 / 26 / 27

1000062	Planificar els treballs per a realitzar-los en zones protegides	14
1000074	Reg de les zones de treball	17
1000079	Realitzar els treballs a l'aire lliure, sempre a sotavent	17
10000103	Planificació de les àrees de treball	25
10000104	Accessos i circulació independents per a personal i maquinària	25
10000105	Anivellar la maquinària per a la realització de l'activitat	25
10000106	El personal no ha de descansar al costat de màquines aturades	25
10000107	Limitació de la velocitat dels vehicles	25
10000108	Eliminar el soroll en origen	26
10000110	Eliminar vibracions en origen	27
10000154	Verificar nivell lumínic mínim (250 lux) a itineraris i llocs de treball	2 / 25
10000155	Controlar la temperatura i velocitat del vent als llocs de treball	14
10000157	Control del nivell sonor amb sonòmetre portàtil	26

E03 FONAMENTS

E03.E01 FONAMENTS SUPERFICIALS

FONAMENTS SUPERFICIALS REALITZATS AMB FORMIGÓ EN MASA O ARMAT, CONSIDERANT PER A LA SEVA EXECUCIÓ, ENCOFRAT (FUSTA, PLAFONS PREFABRICATS), ABOCAMENT DE FORMIGÓ DES DE CAMIÓ, AMB CUBILOT O BOMBA, I MUNTATGE D'ARMADURES

Avaluació de riscos

Id	Risc	P	G	A
1	CAIGUDA DE PERSONES A DIFERENT NIVELL Situació: ITINERARIS A OBRA CAIGUDES A POUS O RASES	2	1	2
2	CAIGUDA DE PERSONES AL MATEIX NIVELL Situació: ITINERARIS A OBRA ÀREA DE TREBALL MANCA D'IL·LUMINACIÓ	2	1	2
4	CAIGUDA D'OBJECTES PER MANIPULACIÓ O DE MATERIALS TRANSPORTATS Situació: MANIPULACIÓ D'APLECS	2	2	3
6	TREPITJADES SOBRE OBJECTES Situació: ITINERARIS A OBRA ÀREES DE TREBALL MANCA D'IL·LUMINACIÓ	2	1	2
9	COPS AMB OBJECTES O EINES (TALLS) Situació: EINES	2	2	3
10	PROJECCIÓ DE FRAGMENTS O PARTÍCULES Situació: MANIPULACIÓ DE MATERIALS	2	2	3
11	ATRAPAMENT PER O ENTRE OBJECTES Situació: ATRAPAMENT PER ENCOFRATS PLAFONS DE MALLA ELECTROSOLDADA ELEMENTS FERRALLATS	1	2	2
13	SOBRESFORÇOS Situació: MANIPULACIÓ MANUAL	2	2	3
14	EXPOSICIÓ A CONDICIONS AMBIENTALS EXTREMES Situació: TREBALLS A L'EXTERIOR	1	2	2
16	EXPOSICIÓ A CONTACTES ELÈCTRICS Situació: CONTACTES DIRECTES I INDIRECTES	1	3	3
18	CONTACTES AMB SUBSTÀNCIES NOCIVES (CAUSTIQUES, CORROSIVES, IRRITANTS O AL·LÈRGÈNIQUES) Situació: CONTACTE AMB AGLOMERANTS	2	1	2
25	ATROPELLAMENTS O COPS AMB VEHICLES Situació: ITINERARIS SOBRE TERRENYS IRREGULARS CIRCULACIÓ A LA VORA DE RASES I POUS	1	2	2

P: Probabilitat (1,2,3) / G: Gravetat (1,2,3) / A: Avaluació (1,2,3,4,5)

EQUIPS PROTECCIÓ INDIVIDUAL

Codi	UA	Descripció	Riscos
H141111	u	Casc de seguretat per a ús normal, contra cops, de polietilè amb un pes	1 / 2 / 4 / 6 / 9 / 10

Codi	UA	Descripció	Riscos
		màxim de 400 g, homologat segons UNE-EN 812	/11 / 14 / 16 / 18 / 25
H1421110	u	Ulleres de seguretat antiimpactes estàndard, amb muntura universal, amb visor transparent i tractament contra l'entelament, homologades segons UNE-EN 167 i UNE-EN 168	10 / 14 / 18
H1457520	u	Parella de guants aïllants del fred i absorbents de les vibracions, de PVC sobre suport d'escuma de poliuretà, folrats interiorment amb teixit hidròfug reversible, amb maniguets fins a mig avantbraç, homologats segons UNE-EN 511 i UNE-EN 420	14
H145C002	u	Parella de guants de protecció contra riscos mecànics comuns de construcció nivell 3, homologats segons UNE-EN 388 i UNE-EN 420	9
H145E003	u	Parella de guants contra agents químics i microorganismes, homologats segons UNE-EN 374-1, -2, -3 i UNE-EN 420	18
H145K153	u	Parella de guants de material aïllant per a treballs elèctrics, classe 00, logotip color beix, tensió màxima 500 V, homologats segons UNE-EN 420	16
H1465275	u	Parella de botes baixes de seguretat industrial per a treballs de construcció en general, resistents a la humitat, de pell rectificada, amb turmellera encoixinada, amb puntera metàl·lica, sola antilliscant, falca amortidora d'impactes al taló i sense plantilla metàl·lica, homologades segons UNE-EN ISO 20344, UNE-EN ISO 20345, UNE-EN ISO 20346 i UNE-EN ISO 20347	1 / 2 / 4 / 6 / 9 / 10 / 11 / 14 / 16 / 18 / 25
H146J364	u	Parella de plantilles anticlaus de fleix d'acer de 0,4 mm de gruix, de 120 kg de resistència a la perforació, pintades amb pintures epoxi i folrades, homologades segons UNE-EN ISO 20344 i UNE-EN 12568	6
H147N000	u	Faixa de protecció dorslumbar	13
H1481242	u	Granota de treball per a construcció, de polièster i cotó (65%-35%), color beix, trama 240, amb butxaques interiors, homologada segons UNE-EN 340	1 / 2 / 4 / 6 / 9 / 10 / 11 / 14 / 16 / 18 / 25
H1485800	u	Armill reflectant amb tires reflectants a la cintura, al pit i a l'esquena, homologada segons UNE-EN 471	14 / 25
H1486241	u	Casaca tipus enginyer, de polièster embuatada amb material aïllant, butxaques exteriors	14
H1487350	u	Impermeable amb jaqueta, caputxa i pantalons, per a edificació, de PVC soldat de 0,3 mm de gruix, homologat segons UNE-EN 340	14

MITJANS AUXILIARS D'UTILITAT PREVENTIVA

Codi	UA	Descripció	Riscos
HX11X022	u	Passadís de protecció prefabricat metàl·lic amb sistema de seguretat amb tots els requisits reglamentaris, de llargària 2,5 m, d'amplària 1,1 m, amb paviment de entramat de platines metàl·liques i rampes articulades, baranes metàl·liques reglamentàries	1 / 11

SISTEMES DE PROTECCIÓ COL·LECTIVA

Codi	UA	Descripció	Riscos
H1522111	m	Barana de protecció en el perímetre de la coronació d'excavacions, d'alçària 1 m, amb travesser superior, travesser intermedi i muntants de tub metàl·lic de 2,3", sòcol de post de fusta, ancorada al terreny amb daus de formigó i amb el desmuntatge inclòs	1
H152U000	m	Tanca d'advertència o abalisament d'1 m d'alçada amb malla de polietilè taronja, fixada a 1 m del perímetre del sostre amb suports d'acer allotjats amb forats al sostre	1 / 2 / 4 / 10 / 25
H1534001	u	Peça de plàstic en forma de bolet, de color vermell, per a protecció dels extrems de les armadures per a qualsevol diàmetre, amb desmuntatge inclòs	1 / 2 / 6
H153A9F1	u	Topall per a descàrrega de camions en excavacions, de 4 m d'amplada amb tauló de fusta i perfils IPN 100 clavats al terreny i amb el desmuntatge inclòs	4
HBBAA005	u	Senyal de prohibició, normalitzada amb pictograma negre sobre fons blanc, de forma circular amb cantells i banda transversal descendent d'esquerra a dreta a 45°, en color vermell, diàmetre 29 cm, amb cartell explicatiu rectangular, per ser vista fins 12 m, fixada i amb el desmuntatge inclòs	1 / 2 / 6 / 9 / 10 / 11 / 16 / 25
HBBAB115	u	Senyal de obligació, normalitzada amb pictograma blanc sobre fons blau, de forma circular amb cantells en color blanc, diàmetre 29 cm, amb cartell	1 / 2 / 6 / 9 / 10 / 11 / 16 / 25

		explicatiu rectangular, per ser vista fins 12 m, fixada i amb el desmuntatge inclòs	
HBBAE001	u	Rètol adhesiu (MIE-RAT.10) de maniobra per a quadre o pupitre de control elèctric, adherit	16
HBBAF004	u	Senyal d'advertència, normalitzada amb pictograma negre sobre fons groc, de forma triangular amb el cantell negre, costat major 41 cm, amb cartell explicatiu rectangular, per ser vista fins 12 m de distància, fixada i amb el desmuntatge inclòs	1 / 2 / 6 / 9 / 10 / 11 / 16 / 25

MESURES PREVENTIVES

Codi	Descripció	Riscos
I0000002	Planificar els treballs per a mantenir el màxim de temps possible les proteccions	1
I0000003	Itineraris preestablerts i balissats per al personal	1
I0000004	Revisió i manteniment periòdic de SPC	1
I0000005	Integrar la seguretat al disseny arquitectònic	1
I0000012	Assegurar les escales de mà	1
I0000013	Ordre i neteja	2 / 6
I0000014	Preparació i manteniment de les superfícies de treball	2 / 6
I0000015	Organització de les zones de pas i emmagatzematge	2 / 6
I0000025	Planificació d'àrees i llocs de treball	4
I0000026	Planificació de recorreguts i maniobres per a màquines i camions	4
I0000027	Elecció dels mitjans auxiliars de manteniment	4
I0000028	Impedir l'accés de personal dins del radi d'acció de càrregues suspeses	4
I0000029	No balancejar les càrregues suspeses	4
I0000031	Per a la manipulació de materials voluminosos i/o pesats, sol·licitar un procediment de treball específic	4
I0000033	Solicitar habilitació professional del personal encarregat del manteniment de l'obra	4
I0000038	Substituir lo manual per lo mecànic	9 / 10
I0000039	Planificació de compra i programa de manteniment d'eines	9
I0000040	Formació de l'operari en l'ús i manteniment d'eines	9
I0000041	Substituir la fabricació a obra per la prefabricació a taller	9
I0000042	Evitar processos de manipulació de materials a obra	9
I0000044	Evitar processos de tallat de materials a l'obra	10
I0000045	Formació	10 / 13 / 18
I0000046	Evitar processos d'ajust en obra	10
I0000047	Planificació i procediments per a la càrrega i descàrrega de materials	11
I0000050	No treballar ni estar al radi d'acció de les càrregues suspeses	11
I0000055	Elecció dels equips de manteniment	13
I0000058	Adaptar la feina a les característiques individuals de la persona que la realitza	13
I0000059	Elecció dels materials alternatius poc pesats i més manegables	13
I0000060	Suspensió de les feines en condicions extremes	14
I0000061	Rotació dels llocs de treball	14
I0000062	Planificar els treballs per a realitzar-los en zones protegides	14
I0000063	En cas de vent, apuntament i fixació de tots els elements inestables	14
I0000067	No treballar al costat de línies elèctriques amb cables nusos	16
I0000068	Elecció i manteniment de les eines elèctriques	16
I0000069	Formació i habilitació específica per a cada eina	16
I0000070	Compliment del REBT pel que fa a equips de protecció	16
I0000071	Revisió de la posta a terra	16
I0000073	Disposar de quadres elèctrics secundaris	16
I0000086	Substituir els materials amb substàncies nocives	18
I0000103	Planificació de les àrees de treball	25
I0000104	Accessos i circulació independents per a personal i maquinària	25
I0000105	Anivellar la maquinària per a la realització de l'activitat	25
I0000106	El personal no ha de descansar al costat de màquines aturades	25
I0000107	Limitació de la velocitat dels vehicles	25
I0000154	Verificar nivell lumínic mínim (250 lux) a itineraris i llocs de treball	1 / 2 / 6
I0000155	Controlar la temperatura i velocitat del vent als llocs de treball	14
I0000158	Accessoris dielectrics (escala, banqueta, bastida, perxa de terra) si hi ha risc contacte elèctric	16

E03.E03 MURS DE CONTENCIÓ

MURS DE CONTENCIÓ DE TERRES REALIZATS AMB FORMIGÓ ARMAT, CONSIDERANT PER A LA SEVA EXECUCIÓ, ENCOFRATS (FUSTA, PLAFONS PREFABRICATS), ABOCAMENT DE FORMIGÓ DES DE CAMIÓ, AMB CUBILO O BOMBA, I MUNTATGE D'ARMADURES

Avaluació de riscos

Id	Risc	P	G	A
1	CAIGUDA DE PERSONES A DIFERENT NIVELL Situació: ITINERARIS A OBRA PROCÉS DE FORMIGONAMENT DE MURS TREBALLS EN ALÇADA	2	3	4
2	CAIGUDA DE PERSONES AL MATEIX NIVELL Situació: ITINERARIS A OBRA ÀREA DE TREBALL MANCA D'ILLUMINACIÓ	2	1	2
3	CAIGUDA D'OBJECTES PER DESPLOM, ESFONDAMENT O ENSORRAMENT Situació: ENCOFRATS PANTALLAS FERRALLADAS	2	3	4
4	CAIGUDA D'OBJECTES PER MANIPULACIÓ O DE MATERIALS TRANSPORTATS Situació: MANIPULACIÓ D'APLECS	2	2	3
6	TREPITJADES SOBRE OBJECTES Situació: ITINERARIS A OBRA ÀREA DE TREBALL MANCA D'ILLUMINACIÓ	2	1	2
9	COPS AMB OBJECTES O EINES (TALLS) Situació: EINES MITJANS AUXILIARS	2	2	3
10	PROJECCIÓ DE FRAGMENTS O PARTICULES Situació: MANIPULACIÓ DE MATERIALS PREPARACIÓ BASES MURS I RECALÇATS	2	2	3
12	ATRAPAMENT PER BOLCADA DE MÀQUINES, TRACTORS O VEHICLES Situació: ITINERARIS DE MÀQUINES I TRANSPORTS SOBRE TERRENYS IRREGULARS	2	3	4
13	SOBRESFORÇOS Situació: MANIPULACIÓ MANUAL	2	2	3
14	EXPOSICIÓ A CONDICIONS AMBIENTALS EXTREMES Situació: TREBALLS A L'EXTERIOR	1	2	2
16	EXPOSICIÓ A CONTACTES ELÈCTRICS Situació: CONTACTES DIRECTES I INDIRECTES	1	3	3
18	CONTACTES AMB SUBSTÀNCIES NOCIVES (CAÚSTIQUES, CORROSIVES, IRRITANTS O AL·LÈRGENIQUES) Situació: CONTACTE AMB AGLOMERANTS	2	1	2
25	ATROPELLAMENTS O COPS AMB VEHICLES Situació: ITINERARIS SOBRE TERRENYS IRREGULARS	2	1	2

P: Probabilitat (1,2,3) / G: Gravetat (1,2,3) / A: Avaluació (1,2,3,4,5)

EQUIPS PROTECCIÓ INDIVIDUAL

Codi	UA	Descripció	Riscos
H1411111	u	Casc de seguretat per a ús normal, contra cops, de polietilè amb un pes màxim de 400 g, homologat segons UNE-EN 812	1 / 2 / 3 / 4 / 6 / 9 / 10 / 12 / 14 / 16 / 25
H1421110	u	Ulleres de seguretat antiimpactes estàndard, amb muntura universal, amb visor transparent i tractament contra l'entelament, homologades segons UNE-EN 167 i UNE-EN 168	10
H1457520	u	Parella de guants aïllants del fred i absorbents de les vibracions, de PVC sobre suport d'escuma de poliuretà, folrats interiorment amb teixit hidròfug reversible, amb maniguets fins a mig avantbraç, homologats segons UNE-EN 511 i UNE-EN 420	14
H145C002	u	Parella de guants de protecció contra riscos mecànics comuns de construcció nivell 3, homologats segons UNE-EN 388 i UNE-EN 420	9
H145K153	u	Parella de guants de material aïllant per a treballs elèctrics, classe 00, 16 logotip color beix, tensió màxima 500 V, homologats segons UNE-EN 420	16

H1465275	u	Parella de botes baixes de seguretat industrial per a treballs de construcció en general, resistent a la humitat, de pell rectificada, amb tumbellera encoixinada, amb puntera metàl·lica, sola antilliscant, falca amortidora d'impactes al taló i sense plantilla metàl·lica, homologades segons UNE-EN ISO 20344, UNE-EN ISO 20345, UNE-EN ISO 20346 i UNE-EN ISO 20347	1 / 2 / 3 / 4 / 6 / 9 / 10 / 12 / 14 / 16 / 25
H146J364	u	Parella de plantilles anticlaus de fleix d'acer de 0,4 mm de gruix, de 120 kg de resistència a la perforació, pintades amb pintures epoxi i folrades, homologades segons UNE-EN ISO 20344 i UNE-EN 12568	6
H147N000	u	Faixa de protecció dorslumbària	13
H1481242	u	Granota de treball per a construcció, de polièster i cotó (65%-35%), color beix, trama 240, amb butxaques interiors, homologada segons UNE-EN 340	1 / 2 / 3 / 4 / 6 / 9 / 10 / 12 / 14 / 16 / 25
H1485140	u	Armill de treball, de polièster embuatada amb material aïllant	14

MITJANS AUXILIARS D'UTILITAT PREVENTIVA

Codi	UA	Descripció	Riscos
HX11M001	m	Plataforma de treball amb barana, sòcol i escala d'accés, per a treballs amb encofrats lliscants o de panells de grans dimensions, amb tots els requisits reglamentaris de seguretat	1
HX11X005	u	Escala modular d'estructura porticada, per accedir a cotes de diferent nivell, superiors a 7 m amb sistema de seguretat integrat	1

SISTEMES DE PROTECCIÓ COL·LECTIVA

Codi	UA	Descripció	Riscos
H1511212	m2	Protecció de talús amb malla metàl·lica i làmina de polietilè ancorada amb barres d'acer amb cables, amb una malla de triple torsió, de 80 mm de pas de malla i 2,4 mm de diàmetre i làmina de polietilè d'alta densitat de 2 mm de gruix	3
H1522111	m	Barana de protecció en el perímetre de la coronació d'excavacions, d'alçària 1 m, amb travesser superior, travesser intermedi i muntants de tub metàl·lic de 2,3", sòcol de post de fusta, ancorada al terreny amb daus de formigó i amb el desmuntatge inclòs	1 / 25
H152U000	m	Tanca d'advertència o abalisament d'1 m d'alçada amb malla de polietilè taronja, fixada a 1 m del perímetre del sostre amb suports d'acer allotjats amb forats al sostre	2 / 4 / 10 / 12 / 25
H1534001	u	Peça de plàstic en forma de bolet, de color vermell, per a protecció dels extrems de les armadures per a qualsevol diàmetre, amb desmuntatge inclòs	1 / 2 / 6
H153A9F1	u	Topall per a descàrrega de camions en excavacions, de 4 m d'amplada amb tauló de fusta i perfils IPN 100 clavats al terreny i amb el desmuntatge inclòs	4
HBBA005	u	Senyal de prohibició, normalitzada amb pictograma negre sobre fons blanc, de forma circular amb cantells i banda transversal descendent d'esquerra a dreta a 45°, en color vermell, diàmetre 29 cm, amb cartell explicatiu rectangular, per ser vista fins 12 m, fixada i amb el desmuntatge inclòs	1 / 2 / 3 / 6 / 9 / 10 / 12 / 16 / 25
HBBA115	u	Senyal de obligació, normalitzada amb pictograma blanc sobre fons blau, de forma circular amb cantells en color blanc, diàmetre 29 cm, amb cartell explicatiu rectangular, per ser vista fins 12 m, fixada i amb el desmuntatge inclòs	1 / 2 / 3 / 6 / 9 / 10 / 12 / 16 / 25
HBBAF004	u	Senyal d'advertència, normalitzada amb pictograma negre sobre fons groc, de forma triangular amb el cantell negre, costat major 41 cm, amb cartell explicatiu rectangular, per ser vista fins 12 m de distància, fixada i amb el desmuntatge inclòs	1 / 2 / 3 / 6 / 9 / 10 / 12 / 16 / 25

MESURES PREVENTIVES

Codi	Descripció	Riscos
I0000002	Planificar els treballs per a mantenir el màxim de temps possible les proteccions	1
I0000003	Itineraris preestablerts i balissats per al personal	1
I0000004	Revisió i manteniment periòdic de SPC	1
I0000005	Integrar la seguretat al disseny arquitectònic	1

I0000009	Realitzar el rebert de l'extradós del mur quan aquest estigui en condicions d'entrar en servei	1
I0000012	Assegurar les escales de mà	1
I0000013	Ordre i neteja	2 / 6
I0000014	Preparació i manteniment de les superfícies de treball	2 / 6
I0000015	Organització de les zones de pas i emmagatzematge	2 / 6
I0000025	Planificació d'àrees i llocs de treball	4
I0000026	Planificació de recorreguts i maniobres per a màquines i camions	4
I0000027	Elecció dels mitjans auxiliars de manteniment	4
I0000028	Impedir l'accés de personal dins del radi d'acció de càrregues suspeses	4
I0000029	No balancejar les càrregues suspeses	4
I0000031	Per a la manipulació de materials voluminosos i/o pesats, sol·licitar un procediment de treball específic	4
I0000033	Sol·licitar habilitació professional del personal encarregat del manteniment de l'obra	4
I0000038	Substituir lo manual per lo mecànic	9 / 10
I0000039	Planificació de compra i programa de manteniment d'eines	9
I0000040	Formació de l'operari en l'ús i manteniment d'eines	9
I0000041	Substituir la fabricació a obra per la prefabricació a taller	9
I0000042	Evitar processos de manipulació de materials a obra	9
I0000044	Evitar processos de tallat de materials a l'obra	10
I0000045	Formació	10 / 12 / 13 / 18
I0000046	Evitar processos d'ajust en obra	10
I0000051	Adequació dels recorreguts de la maquinària	12
I0000053	Procediment d'utilització de la maquinària	12
I0000054	Ús de recolzaments hidràulics	12
I0000055	Elecció dels equips de manteniment	13
I0000058	Adaptar la feina a les característiques individuals de la persona que la realitza	13
I0000059	Elecció dels materials alternatius poc pesats i més manegables	13
I0000060	Suspensió de les feines en condicions extremes	14
I0000061	Rotació dels llocs de treball	14
I0000062	Planificar els treballs per a realitzar-los en zones protegides	14
I0000063	En cas de vent, apuntalament i fixació de tots els elements inestables	14
I0000067	No treballar al costat de línies elèctriques amb cables nusos	16
I0000068	Elecció i manteniment de les eines elèctriques	16
I0000069	Formació i habilitació específica per a cada eina	16
I0000070	Compliment del REBT pel que fa a equips de protecció	16
I0000071	Revisió de la posta a terra	16
I0000073	Disposar de quadres elèctrics secundaris	16
I0000086	Substituir els materials amb substàncies nocives	18
I0000103	Planificació de les àrees de treball	25
I0000104	Accessos i circulació independents per a personal i maquinària	25
I0000105	Anivellar la maquinària per a la realització de l'activitat	25
I0000106	El personal no ha de descansar al costat de màquines aturades	25
I0000107	Limitació de la velocitat dels vehicles	25
I0000154	Verificar nivell lumínic mínim (250 lux) a itineraris i llocs de treball	2 / 6
I0000155	Controlar la temperatura i velocitat del vent als llocs de treball	14
I0000156	Detecció xarxes instal·lacions encastades o soterrades	16

E06 TANCAMENTS I DIVISÒRIES**E06.E01 TANCAMENTS EXTERIORS (OBRA)**

PARET EN TANCAMENT EXTERIOR FINS A 30 CM DE GRUIX AMB PEÇES DE DIMENSIONS MÀXIMES DE 60x40x20 CM COL·LOCADES AMB MORTER ELABORAT A L'OBRA

Avaluació de riscos

Id	Risc	P	G	A
1	CAIGUDA DE PERSONES A DIFERENT NIVELL Situació: ITINERARIS A OBRA TANCAMENTS EN PERÍMETROS I VORES DE FORATS TANCAMENTS EN ALÇADA	2	3	4
2	CAIGUDA DE PERSONES AL MATEIX NIVELL	1	2	2

	Situació: ÀREA DE TREBALL CERRAMIENTO A > 1,20M ITINERARIS A OBRA MANCA D'IL·LUMINACIÓ			
4	CAIGUDA D'OBJECTES PER MANIPULACIÓ O DE MATERIALS TRANSPORTATS Situació: MANIPULACIÓ D'APLECS	1	3	3
6	TREPITJADES SOBRE OBJECTES Situació: ITINERARIS A OBRA ÀREA DE TREBALL AMB BAIXA IL·LUMINACIÓ	2	2	3
9	COPS AMB OBJECTES O EINES (TALLS) Situació: EINES	2	2	3
10	PROJECCIÓ DE FRAGMENTS O PARTÍCULES Situació: TALLS EN SEC MANIPULACIÓ MATERIALS RETIRADA DE RUNA	2	1	2
11	ATRAPAMENT PER O ENTRE OBJECTES Situació: PER MATERIALS PER FORMIGONERA	1	3	3
13	SOBRESFORÇOS Situació: MANIPULACIÓ MANUAL	2	2	3
14	EXPOSICIÓ A CONDICIONS AMBIENTALS EXTREMES Situació: TREBALLS A L'EXTERIOR	1	2	2
16	EXPOSICIÓ A CONTACTES ELÈCTRICS Situació: CONTACTES DIRECTES I INDIRECTES	1	2	2
17	INHALACIÓ O INGESTIÓ DE SUBSTÀNCIES NOCIVES Situació: TALLS DE MATERIALS EN SEC RETIRADA DE RUNA	2	1	2
18	CONTACTES AMB SUBSTÀNCIES NOCIVES (CÀUSTIQUES, CORROSIVES, IRRITANTS O AL·LÈRGÈNIQUES) Situació: AGLOMERANTS I ADDITIVS	0	1	2

P: Probabilitat (1,2,3) / G: Gravetat (1,2,3) / A: Avaluació (1,2,3,4,5)

EQUIPS PROTECCIÓ INDIVIDUAL

Codi	UA	Descripció	Riscos
H1411111	u	Casc de seguretat per a ús normal, contra cops, de polietilè amb un pes màxim de 400 g, homologat segons UNE-EN 812	1 / 2 / 4 / 6 / 9 / 10 / 11 / 14 / 16 / 17 / 18
H1421110	u	Ulleres de seguretat antiimpactes estàndard, amb muntura universal, amb visor transparent i tractament contra l'entelament, homologades segons UNE-EN 167 i UNE-EN 168	10 / 14 / 18
H1431101	u	Protector auditiu de tap d'escuma, homologat segons UNE-EN 352-2 i UNE-EN 458	14
H145C002	u	Parella de guants de protecció contra riscos mecànics comuns de construcció nivell 3, homologats segons UNE-EN 388 i UNE-EN 420	9 / 10 / 11 / 14
H145E003	u	Parella de guants contra agents químics i microorganismes, homologats segons UNE-EN 374-1, -2, -3 i UNE-EN 420	18
H145K153	u	Parella de guants de material aïllant per a treballs elèctrics, classe 00, logotip color beix, tensió màxima 500 V, homologats segons UNE-EN 420	16
H1463253	u	Parella de botes dielèctriques resistents a la humitat, de pell rectificada, amb turmellera encoixinada sola antilliscant i antiestàtica, falca amortidora per al taló, llengüeta de manxa, de despeniment ràpid, sense ferramenta metàl·lica, amb puntera reforçada, homologades segons DIN 4843	16
H1465275	u	Parella de botes baixes de seguretat industrial per a treballs de construcció en general, resistents a la humitat, de pell rectificada, amb turmellera encoixinada, amb puntera metàl·lica, sola antilliscant, falca amortidora d'impactes al taló i sense plantilla metàl·lica, homologades segons UNE-EN ISO 20344, UNE-EN ISO 20345, UNE-EN ISO 20346 i UNE-EN ISO 20347	1 / 2 / 4 / 6 / 9 / 10 / 11 / 14 / 17 / 18
H147D102	u	Sistema anticaiguda compost per un arnès anticaiguda amb tirants, bandes secundàries, bandes subglúties, bandes de cuixa, recolzament dorsal per a subjecció, elements d'ajust, element dorsal d'enganxament d'arnès anticaiguda i sivella, incorporat a un element d'amarrament compost per un terminal manufacturat, homologat segons UNE-EN 361, UNE-EN 362, UNE-EN 364, UNE-EN 365 i UNE-EN 354	1
H147L015	u	Aparell d'ancoratge per a equip de protecció individual contra caiguda	1

		d'alçada, homologat segons UNE-EN 795, amb fixació amb tac mecànic	
H147N000	u	Faixa de protecció dorslumbal	13
H1481242	u	Granota de treball per a construcció, de polièster i cotó (65%-35%), color beix, trama 240, amb butxaques interiors, homologada segons UNE-EN 340	1 / 2 / 4 / 6 / 9 / 10 / 11 / 14 / 16 / 17 / 18
H1482422	u	Camisa de treball per a muntatges i/o treballs mecànics, soldadors i/o treballadors de tubs, de polièster i cotó (65%-35%), color blavenc amb butxaques interiors, trama 240, homologada segons UNE-EN 340	14
H1485800	u	Armill reflectant amb tires reflectants a la cintura, al pit i a l'esquena, homologada segons UNE-EN 471	4
H1486241	u	Casaca tipus enginyer, de polièster embuatada amb material aïllant, butxaques exteriors	14
H1487350	u	Impermeable amb jaqueta, caputxa i pantalons, per a edificació, de PVC soldat de 0,3 mm de gruix, homologat segons UNE-EN 340	14

MITJANS AUXILIARS D'UTILITAT PREVENTIVA

Codi	UA	Descripció	Riscos
HX11X003	u	Bastida modular amb estructura tubular i sistema de seguretat amb tots els requisits reglamentaris en previsió de caigudes per a la realització d'estructures, tancaments, cobertes, i altres treballs en alçada	1
HX11X004	u	Barana definitiva, prevista en projecte, per a protecció de caigudes a diferent nivell	1
HX11X019	m	Marquesina de protecció en voladiu en bastida tubular amb sistema de seguretat amb tots els requisits reglamentaris, normalitzada i incorporada UNE-EN 12810-1 (HD-1000)	4
HX11X021	u	Passadís de protecció prefabricat metàl·lic amb sistema de seguretat amb tots els requisits reglamentaris, de llargària 2,5 m, d'amplària 1,1 m, amb paviment de entramat de platines metàl·liques i rampes articulades, baranes metàl·liques reglamentàries, muntants de 2 m d'alçada, sostre de xapa d'acer de 3 mm de gruix	4

SISTEMES DE PROTECCIÓ COL·LECTIVA

Codi	UA	Descripció	Riscos
H1512007	m	Protecció col·lectiva vertical del perímetre de les façanes contra caigudes de persones u objectes, amb suport metàl·lic tipus mènsula, de llargària 2,5 m, barra porta xarxes horitzontal, serjant d'ancoratge al sostre, xarxa de seguretat horitzontal i amb el desmuntatge inclòs	1
H1512013	m2	Protecció col·lectiva vertical dels laterals dels forats de les escales en tota l'alçada amb xarxa-teló normalitzada (UNE-EN 1263-1) de poliamida no regenerada, de tenacitat alta nuada amb corda perimetral de poliamida, ancoratge de flex perforat i clau d'impacte d'acer i corda de cosit de 6 mm de diàmetre i amb el desmuntatge inclòs	1
H1512212	m	Protecció col·lectiva vertical del perímetre del sostre amb xarxa per a proteccions superficials contra caigudes, de fil trenat de poliamida no regenerada, de tenacitat alta, de 4 mm de diàmetre, 80x80 mm de pas de malla, corda perimetral de poliamida de 12 mm de diàmetre nuada a la xarxa, d'alçada 5 m, amb ancoratges d'emborsament inferior, fixada al sostre cada 0,5 m amb ganxos embeguts en el formigó, cordes d'hissat i subjecció de 12 mm de diàmetre, pescant metàl·lic de força fixats al sostre cada 4,5 m amb ganxos embeguts en el formigó, en la col·locació i amb el desmuntatge inclòs	1
H151A1K1	m2	Protecció col·lectiva horitzontal d'obertures amb xarxa per a proteccions superficials contra caigudes, de fil trenat de poliamida no regenerada, de tenacitat alta, de 4 mm de diàmetre, 80x80 mm de pas de malla, corda perimetral de poliamida de 12 mm de diàmetre nuada a la xarxa, fixada amb flex i tacs d'expansió i amb el desmuntatge inclòs	1
H151AEL1	m2	Protecció horitzontal d'obertures amb malla electrosoldada de barres corrugades d'acer 10x 10 cm i de 3 - 3 mm de diàmetre embegut en el formigó i amb el desmuntatge inclòs	1
H151AJ01	m2	Protecció horitzontal d'obertures d'1 m de diàmetre com a màxim, en sostres, amb fusta i amb el desmuntatge inclòs	1
H152J105	m	Cable fiador per al cinturó de seguretat, fixat en ancoratges de servei i amb el desmuntatge inclòs	1

H152U000	m	Tanca d'advertència o abalisament d'1 m d'alçada amb malla de polietilè taronja, fixada a 1 m del perímetre del sostre amb suports d'acer allotjats amb forats al sostre	1 / 2 / 6
H1531114	u	Plataforma en voladís, abatible per a càrrega i descàrrega de materials, d'1,4x1,7 m de planxa d'acer gofrada i perfils portants d'acer UPN 160, amb baranes laterals metàl·liques i cadena d'accés, fixada amb puntals i amb el desmuntatge inclòs	1 / 4
HBBA005	u	Senyal de prohibició, normalitzada amb pictograma negre sobre fons blanc, de forma circular amb cantells i banda transversal descendent d'esquerra a dreta a 45°, en color vermell, diàmetre 29 cm, amb cartell explicatiu rectangular, per ser vista fins 12 m, fixada i amb el desmuntatge inclòs	1 / 2 / 4 / 6 / 9 / 10 / 11 / 13 / 16 / 17 / 18
HBBA115	u	Senyal de obligació, normalitzada amb pictograma blanc sobre fons blau, de forma circular amb cantells en color blanc, diàmetre 29 cm, amb cartell explicatiu rectangular, per ser vista fins 12 m, fixada i amb el desmuntatge inclòs	1 / 2 / 4 / 6 / 9 / 10 / 11 / 13 / 16 / 17 / 18
HBBAF004	u	Senyal d'advertència, normalitzada amb pictograma negre sobre fons groc, de forma triangular amb el cantell negre, costat major 41 cm, amb cartell explicatiu rectangular, per ser vista fins 12 m de distància, fixada i amb el desmuntatge inclòs	1 / 2 / 4 / 6 / 9 / 10 / 11 / 13 / 16 / 17 / 18
HDS11411	m	Baixant de runes de tub de PVC, de 40 cm de diàmetre, amb boques de descàrrega, brides i acoblament, col·locat i amb el desmuntatge inclòs	4 / 10 / 17

MESURES PREVENTIVES

Codi	Descripció	Riscos
I0000002	Planificar els treballs per a mantenir el màxim de temps possible les proteccions	1
I0000003	Itineraris preestablerts i balissats per al personal	1
I0000004	Revisió i manteniment periòdic de SPC	1
I0000005	Integrar la seguretat al disseny arquitectònic	1
I0000006	Disseny i estudi de les mesures preventives en fase de projecte	1
I0000008	Personal qualificat per a treballs en alçada	1
I0000013	Ordre i neteja	2 / 6 / 17
I0000014	Preparació i manteniment de les superfícies de treball	2 / 6
I0000015	Organització de les zones de pas i emmagatzematge	2 / 6
I0000025	Planificació d'àrees i llocs de treball	4
I0000026	Planificació de recorreguts i maniobres per a màquines i camions	4
I0000027	Elecció dels mitjans auxiliars de manteniment	4
I0000030	Suspendre i aixecar les càrregues dins de l'envolcall o fleixos originals	4
I0000031	Per a la manipulació de materials voluminosos i/o pesats, sol·licitar un procediment de treball específic	4
I0000038	Substituir lo manual per lo mecànic	9
I0000039	Planificació de compra i programa de manteniment d'eines	9
I0000040	Formació de l'operari en l'ús i manteniment d'eines	9
I0000044	Evitar processos de tallat de materials a l'obra	10
I0000045	Formació	10 / 11 / 13 / 18
I0000055	Elecció dels equips de manteniment	13
I0000056	Paletització i eines ergonòmiques	13
I0000058	Adaptar la feina a les característiques individuals de la persona que la realitza	13
I0000060	Suspensió de les feines en condicions extremes	14
I0000061	Rotació dels llocs de treball	14
I0000062	Planificar els treballs per a realitzar-los en zones protegides	14
I0000063	En cas de vent, apuntalament i fixació de tots els elements inestables	14
I0000067	No treballar al costat de línies elèctriques amb cables nusos	16
I0000068	Elecció i manteniment de les eines elèctriques	16
I0000069	Formació i habilitació específica per a cada eina	16
I0000070	Compliment del REBT pel que fa a equips de protecció	16
I0000071	Revisió de la posta a terra	16
I0000072	Realitzar els treballs sobre superfícies seques	16
I0000073	Disposar de quadres elèctrics secundaris	16
I0000078	Evitar processos de divisió de material en sec	17
I0000079	Realitzar els treballs a l'aire lliure, sempre a sotavent	17
I0000084	Talls amb serra de trepar per via humida, amb proteccions integrades	10 / 17
I0000086	Substituir els materials amb substàncies nocives	18

I0000151	Per treballs en alçada utilitzar plataformes elevadores mecàniques o hidràuliques	13
I0000152	Utilitzar mitjans mecànics (grues, transpalets, plataformes elevadores) per manipular càrregues	13
I0000153	Utilitzar pinça manual ergonòmica per manipular blocs o maons	13
I0000154	Verificar nivell lumínic mínim (250 lux) a itineraris i llocs de treball	2 / 6
I0000155	Controlar la temperatura i velocitat del vent als llocs de treball	14
I0000159	Per manipular càrregues llargues amb grua, utilitzar biga de repartiment	4
I0000161	Verificar que les connexions de les màquines es facin amb endolls reglamentaris	16

E08 REVESTIMENTS**E08.E01 AMORFS (ARREBOSSATS - ENGUIXATS - ESTUCATS)**

REVESTIMENTS AMORFS SOBRE ELEMENTS VERTICALS I HORIZONTALS CONSTITUÏTS PER ARREBOSSATS, ENGUIXATS I ESTUCATS

Avaluació de riscos

Id	Risc	P	G	A
1	CAIGUDA DE PERSONES A DIFERENT NIVELL Situació: ITINERARIS A OBRA EN PERÍMETRE I VORES DE FORATS BASTIDES	2	3	4
2	CAIGUDA DE PERSONES AL MATEIX NIVELL Situació: ITINERARIS A OBRA SUPERFÍCIES IRREGULARS MATERIALS MAL APLEGATS MANCA D'IL·LUMINACIÓ	1	1	1
4	CAIGUDA D'OBJECTES PER MANIPULACIÓ O DE MATERIALS TRANSPORTATS Situació: MANIPULACIÓ D'APLECS, EINES	1	3	3
6	TREPITJADES SOBRE OBJECTES Situació: ITINERARIS A OBRA ÀREES DE TREBALL MANCA D'IL·LUMINACIÓ	1	1	1
9	COPS AMB OBJECTES O EINES (TALLS) Situació: EINES	2	1	2
10	PROJECCIÓ DE FRAGMENTS O PARTÍCULES Situació: CONFECCIÓ, MANIPULACIÓ I PROJECCIÓ DE MATERIALS	2	2	3
11	ATRAPAMENT PER O ENTRE OBJECTES Situació: AMB FORMIGONERES MANTENIMENT DE MATERIALS	2	2	3
13	SOBRESFORÇOS Situació: MANIPULACIÓ MANUAL	2	2	3
14	EXPOSICIÓ A CONDICIONS AMBIENTALS EXTREMES Situació: TREBALLS EXTERIORS	1	2	2
16	EXPOSICIÓ A CONTACTES ELÈCTRICS Situació: CONTACTES DIRECTES I INDIRECTES	1	3	3
17	INHALACIÓ O INGESTIÓ DE SUBSTÀNCIES NOCIVES Situació: AMBIENTS POLSOSOS	2	1	2
18	CONTACTES AMB SUBSTÀNCIES NOCIVES (CÀUSTIQUES, CORROSIVES, IRRITANTS O AL·LÈRGIQUES) Situació: AGLOMERANTS	2	1	2

P: Probabilitat (1,2,3) / G: Gravetat (1,2,3) / A: Avaluació (1,2,3,4,5)**EQUIPS PROTECCIÓ INDIVIDUAL**

Codi	UA	Descripció	Riscos
H141111	u	Casc de seguretat per a ús normal, contra cops, de polietilè amb un pes màxim de 400 g, homologat segons UNE-EN 812	1 / 2 / 4 / 6 / 9 / 10 / 11 / 14 / 18
H1421110	u	Ulleres de seguretat antiimpactes estàndard, amb muntura universal, amb visor transparent i tractament contra l'entelament, homologades segons UNE-EN 167 i UNE-EN 168	10 / 14 / 18
H1431101	u	Protector auditiu de tap d'escuma, homologat segons UNE-EN 352-2 i UNE-EN 458	14

H1445003	u	Mascareta de protecció respiratòria, homologada segons UNE-EN 140	17
H145C002	u	Parella de guants de protecció contra riscos mecànics comuns de construcció nivell 3, homologats segons UNE-EN 388 i UNE-EN 420	1 / 2 / 4 / 6 / 9 / 10 / 11 / 14
H145E003	u	Parella de guants contra agents químics i microorganismes, homologats segons UNE-EN 374-1, -2, -3 i UNE-EN 420	18
H145K153	u	Parella de guants de material aïllant per a treballs elèctrics, classe 00, logotip color beix, tensió màxima 500 V, homologats segons UNE-EN 420	16
H1463253	u	Parella de botes dielèctriques resistents a la humitat, de pell rectificada, amb turmellera encoixinada sola antilliscant i antiestàtica, falca amortidora per al taló, llengüeta de manxa, de despeniment ràpid, sense ferramenta metàl·lica, amb puntera reforçada, homologades segons DIN 4843	16
H1465275	u	Parella de botes baixes de seguretat industrial per a treballs de construcció en general, resistents a la humitat, de pell rectificada, amb turmellera encoixinada, amb puntera metàl·lica, sola antilliscant, falca amortidora d'impactes al taló i sense plantilla metàl·lica, homologades segons UNE-EN ISO 20344, UNE-EN ISO 20345, UNE-EN ISO 20346 i UNE-EN ISO 20347	1 / 2 / 4 / 6 / 9 / 10 / 11 / 14 / 18
H147D501	u	Sistema anticaiguda compost per un arnès anticaiguda amb tirants, bandes secundàries, bandes subglúties, bandes de cuixa, recolzament dorsal per a subjecció, elements d'ajust, element dorsal d'enganxament d'arnès anticaiguda i sivella, incorporat a un subsistema anticaiguda de tipus absorbent d'energia, homologat segons UNE-EN 361, UNE-EN 362, UNE-EN 364, UNE-EN 365 i UNE-EN 355	1
H147N000	u	Faixa de protecció dorsolumbar	13
H1481542	u	Granota de treball per a guixaires i/o pintors, de polièster i cotó (65%-35%), color blanc, trama 240, amb butxaques interiors, homologada segons UNE-EN 340	1 / 2 / 4 / 6 / 9 / 10 / 11 / 14 / 18
H1484110	u	Samarreta de treball, de cotó	14
H1485800	u	Armill reflectant amb tires reflectants a la cintura, al pit i a l'esquena, homologada segons UNE-EN 471	4
H1486241	u	Casaca tipus enginyer, de polièster embuatada amb material aïllant, butxaques exteriors	14
H1487350	u	Impermeable amb jaqueta, caputxa i pantalons, per a edificació, de PVC soldat de 0,3 mm de gruix, homologat segons UNE-EN 340	14

MITJANS AUXILIARS D'UTILITAT PREVENTIVA

Codi	UA	Descripció	Riscos
HX11X003	u	Bastida modular amb estructura tubular i sistema de seguretat amb tots els requisits reglamentaris en previsió de caigudes per a la realització d'estructures, tancaments, cobertes, i altres treballs en alçada	1
HX11X004	u	Barana definitiva, prevista en projecte, per a protecció de caigudes a diferent nivell	1
HX11X005	u	Escala modular d'estructura porticada, per accedir a cotes de diferent nivell, superiors a 7 m amb sistema de seguretat integrat	1
HX11X019	m	Marquesina de protecció en voladiu en bastida tubular amb sistema de seguretat amb tots els requisits reglamentaris, normalitzada i incorporada UNE-EN 12810-1 (HD-1000)	4
HX11X021	u	Passadís de protecció prefabricat metàl·lic amb sistema de seguretat amb tots els requisits reglamentaris, de llargària 2,5 m, d'amplària 1,1 m, amb paviment de entramat de platines metàl·liques i rampes articulades, baranes metàl·liques reglamentàries, muntants de 2 m d'alçada, sostre de xapa d'acer de 3 mm de gruix	4
HX11X052	u	Pont volat semiprefabricat per treballs en ràfecs amb plataforma de treball i barana perimetral amb els requisits reglamentaris amb sistema de seguretat integrat	1

SISTEMES DE PROTECCIÓ COL·LECTIVA

Codi	UA	Descripció	Riscos
H1512005	m2	Protecció col·lectiva vertical de bastides tubulars i/o muntacàrregues amb malla de polipropilè tupida tipus mosquitera, traus perimetrals amb reforç i corda de diàmetre 6 mm i amb el desmuntatge inclòs	4
H1512013	m2	Protecció col·lectiva vertical dels laterals dels forats de les escales en tota l'alçada amb xarxa-teló normalitzada (UNE-EN 1263-1) de poliamida no	1

		regenerada, de tenacitat alta nuada amb corda perimetral de poliamida, ancoratge de fleix perforat i clau d'impacte d'acer i corda de cosit de 6 mm de diàmetre i amb el desmuntatge inclòs	
H15151A1	m2	Protecció col·lectiva vertical de bastida tubular amb xarxa per a proteccions superficials contra caigudes, de fil trenat de poliamida no regenerada, de tenacitat alta, de 4 mm de diàmetre, 80x80 mm de pas de malla, corda perimetral de poliamida de 12 mm de diàmetre nuada a la xarxa, corda de subjecció de 6 mm de diàmetre i amb el desmuntatge inclòs	1
H151A1K1	m2	Protecció col·lectiva horitzontal d'obertures amb xarxa per a proteccions superficials contra caigudes, de fil trenat de poliamida no regenerada, de tenacitat alta, de 4 mm de diàmetre, 80x80 mm de pas de malla, corda perimetral de poliamida de 12 mm de diàmetre nuada a la xarxa, fixada amb fleix i tacs d'expansió i amb el desmuntatge inclòs	1
H151AEL1	m2	Protecció horitzontal d'obertures amb malla electrosoldada de barres corrugades d'acer 10x 10 cm i de 3 - 3 mm de diàmetre embegut en el formigó i amb el desmuntatge inclòs	1
H151AJ01	m2	Protecció horitzontal d'obertures d'1 m de diàmetre com a màxim, en sostres, amb fusta i amb el desmuntatge inclòs	1
H1521431	m	Barana de protecció per a escales, d'alçària 1 m, amb travesser de tauló de fusta fixada amb suports de muntant metàl·lic amb mordassa per al sostre i amb el desmuntatge inclòs	1
H152M671	m	Barana de protecció prefabricada per a forats d'ascensor, d'alçària 1 m, 1 fixada amb cargols d'ataconat als brancals de fàbrica i amb el desmuntatge inclòs	1
H152PA11	m	Marquesina de protecció de 2,5 m amb estructura metàl·lica tubular i plataforma de fusta, desmuntatge inclòs	4
H152PB21	m	Marquesina de protecció en voladiu de 3 m amb perfils d'acer IPN 140 fixats al sostre o llosa amb cargols passants i taulons de fusta, inclinació en l'extrem de 30 °, desmuntatge inclòs	4
H1531114	u	Plataforma en voladís, abatible per a càrrega i descàrrega de materials, d'1,4x1,7 m de planxa d'acer gofrada i perfils portants d'acer UPN 160, amb baranes laterals metàl·liques i cadena d'accés, fixada amb puntals i amb el desmuntatge inclòs	4
H15A2017	u	Extractor localitzat de gasos contaminants en treballs de soldadura amb velocitat de captura de 0,5 a 1 m/s, col·locat	17
HBBAA005	u	Senyal de prohibició, normalitzada amb pictograma negre sobre fons blanc, de forma circular amb cantells i banda transversal descendent d'esquerra a dreta a 45°, en color vermell, diàmetre 29 cm, amb cartell explicatiu rectangular, per ser vista fins 12 m, fixada i amb el desmuntatge inclòs	1 / 2 / 4 / 6 / 9 / 10 / 11 / 13 / 16
HBBAB115	u	Senyal de obligació, normalitzada amb pictograma blanc sobre fons blau, de forma circular amb cantells en color blanc, diàmetre 29 cm, amb cartell explicatiu rectangular, per ser vista fins 12 m, fixada i amb el desmuntatge inclòs	1 / 2 / 4 / 6 / 9 / 10 / 11 / 13 / 16
HBBAE001	u	Rètol adhesiu (MIE-RAT.10) de maniobra per a quadre o pupitre de control elèctric, adherit	16
HBBAF004	u	Senyal d'advertència, normalitzada amb pictograma negre sobre fons groc, de forma triangular amb el cantell negre, costat major 41 cm, amb cartell explicatiu rectangular, per ser vista fins 12 m de distància, fixada i amb el desmuntatge inclòs	1 / 2 / 4 / 6 / 9 / 10 / 11 / 13 / 16 / 17 / 18
HDS11411	m	Baixant de runes de tub de PVC, de 40 cm de diàmetre, amb boques de descàrrega, brides i acoblament, col·locat i amb el desmuntatge inclòs	4 / 17

MESURES PREVENTIVES

Codi	Descripció	Riscos
10000003	Itineraris preestablerts i balissats per al personal	1
10000004	Revisió i manteniment periòdic de SPC	1
10000005	Integrar la seguretat al disseny arquitectònic	1
10000006	Disseny i estudi de les mesures preventives en fase de projecte	1
10000007	Adoptar les mesures preventives necessàries per al manteniment correcte posterior	1
10000008	Personal qualificat per a treballs en alçada	1
10000012	Assegurar les escales de mà	1

10000013	Ordre i neteja	2 /6 /17
10000014	Preparació i manteniment de les superfícies de treball	2 /6
10000015	Organització de les zones de pas i emmagatzematge	2 /6
10000017	Als plans inclinats, treballar sobre superfícies rugoses i no lliscants	2
10000020	No realitzar treballs a la mateixa vertical	4
10000025	Planificació d'àrees i llocs de treball	4
10000026	Planificació de recorreguts i maniobres per a màquines i camions	4
10000027	Elecció dels mitjans auxiliars de manteniment	4
10000028	Impedir l'accés de personal dins del radi d'acció de càrregues suspeses	4
10000029	No balancejar les càrregues suspeses	4
10000030	Suspendre i aixecar les càrregues dins de l'envolcall o fleixos originals	4
10000033	Solicitar habilitació professional del personal encarregat del manteniment de l'obra	4
10000038	Substituir lo manual per lo mecànic	10
10000039	Planificació de compra i programa de manteniment d'eines	9 /11
10000040	Formació de l'operari en l'ús i manteniment d'eines	9
10000041	Substituir la fabricació a obra per la prefabricació a taller	9
10000042	Evitar processos de manipulació de materials a obra	9
10000045	Formació	10 /13 /18
10000047	Planificació i procediments per a la càrrega i descàrrega de materials	11
10000050	No treballar ni estar al radi d'acció de les càrregues suspeses	11
10000055	Elecció dels equips de manteniment	13
10000056	Palefització i eines ergonòmiques	13
10000058	Adaptar la feina a les característiques individuals de la persona que la realitza	13
10000059	Elecció dels materials alternatius poc pesats i més manegables	13
10000060	Suspensió de les feines en condicions extremes	14
10000061	Rotació dels llocs de treball	14 /17
10000062	Planificar els treballs per a realitzar-los en zones protegides	14
10000063	En cas de vent, apuntament i fixació de tots els elements inestables	14
10000064	Suspensió de les feines a cobertes inclinades amb vent superior a 40 km/h	14
10000067	No treballar al costat de línies elèctriques amb cables nusos	16
10000068	Elecció i manteniment de les eines elèctriques	16
10000069	Formació i habilitació específica per a cada eina	16
10000070	Compliment del REBT pel que fa a equips de protecció	16
10000071	Revisió de la posta a terra	16
10000072	Realitzar els treballs sobre superfícies seques	16
10000073	Disposar de quadres elèctrics secundaris	16
10000074	Reg de les zones de treball	17
10000080	Elecció dels materials al disseny del projecte	17
10000081	Canvi o modificació del procés de treball	17
10000082	Aïllament del procés	17
10000085	Ventilació de les zones de treball	17
10000086	Substituir els materials amb substàncies nocives	18
10000151	Per treballs en alçada utilitzar plataformes elevadores mecàniques o hidràuliques	1 /13
10000152	Utilitzar mitjans mecànics (grues, transpalets, plataformes elevadores) per manipular càrregues	13
10000154	Verificar nivell lumínic mínim (250 lux) a itineraris i llocs de treball	2 /6
10000155	Controlar la temperatura i velocitat del vent als llocs de treball	14
10000161	Verificar que les connexions de les màquines es facin amb endolls reglamentaris	16

E08.E02 ENRAJOLATS I APLACATS DE PECES (PEDRA, CERAMICA, MORTER CIMENT, ESCOPIDORS, ETC.)

REVESTIMENTS SOBRE ELEMENTS VERTICALS I HORIZONTALS CONSTITUÏTS PER ENRAJOLATS I APLACATS DE PECES (PEDRES, CERÀMIQUES, MORTERS, ETC.)

Avaluació de riscos

Id	Risc	P	G	A
1	CAIGUDA DE PERSONES A DIFERENT NIVELL Situació: ITINERARIS A OBRA TREBALLS EN ALÇADA	2	3	4
2	CAIGUDA DE PERSONES AL MATEIX NIVELL Situació: ITINERARIS A OBRA	1	1	1

ÀREES DE TREBALL MANCA D'IL·LUMINACIÓ SUPERFÍCIES IRREGULARS			
4	CAIGUDA D'OBJECTES PER MANIPULACIÓ O DE MATERIALS TRANSPORTATS Situació: MANIPULACIÓ I MANTENIMENT D'APLECS	1	3 3
6	TREPITJADES SOBRE OBJECTES Situació: ITINERARIS A OBRA ÀREES DE TREBALL MANCA D'IL·LUMINACIÓ	1	1 1
9	COPS AMB OBJECTES O EINES (TALLS) Situació: SERRA DE FORADAR D'AIGUA EINES	2	1 2
10	PROJECCIÓ DE FRAGMENTS O PARTÍCULES Situació: RADIAL SERRA DE FORADAR D'AIGUA MANIPULACIÓ DE MATERIALS	2	2 3
11	ATRAPAMENT PER O ENTRE OBJECTES Situació: FORMIGONERA AMB ELEMENTS PESATS D'APLACAT	2	2 3
13	SOBREESFORÇOS Situació: MANIPULACIÓ MANUAL	2	2 3
14	EXPOSICIÓ A CONDICIONS AMBIENTALS EXTREMES Situació: TREBALLS A L'EXTERIOR	1	2 2
16	EXPOSICIÓ A CONTACTES ELÈCTRICS Situació: CONTACTES DIRECTES I INDIRECTES	1	3 3
17	INHALACIÓ O INGESTIÓ DE SUBSTÀNCIES NOCIVES Situació: AMBIENTS POLSOSSOS TALLS EN SEC	2	1 2
18	CONTACTES AMB SUBSTÀNCIES NOCIVES (CÀUSTIQUES, CORROSIVES, IRRITANTS O AL·LÈRGIQUES) Situació: AGLOMERANTS	2	1 2

P: Probabilitat (1,2,3) / G: Gravetat (1,2,3) / A: Avaluació (1,2,3,4,5)

EQUIPS PROTECCIÓ INDIVIDUAL

Codi	UA	Descripció	Riscos
H141111	u	Casc de seguretat per a ús normal, contra cops, de polietilè amb un pes màxim de 400 g, homologat segons UNE-EN 812	1 /2 /4 /6 /9 /10 /11 /14 /18
H1421110	u	Ulleres de seguretat antiimpactes estàndard, amb muntura universal, amb visor transparent i tractament contra l'entelament, homologades segons UNE-EN 167 i UNE-EN 168	10 /14 /18
H1431101	u	Protector auditiu de tap d'escuma, homologat segons UNE-EN 352-2 i UNE-EN 458	14
H1445003	u	Mascareta de protecció respiratòria, homologada segons UNE-EN 140	17
H145C002	u	Parella de guants de protecció contra riscos mecànics comuns de construcció nivell 3, homologats segons UNE-EN 388 i UNE-EN 420	1 /2 /4 /6 /9 /10 /11 /14
H145E003	u	Parella de guants contra agents químics i microorganismes, homologats segons UNE-EN 374-1, -2, -3 i UNE-EN 420	18
H145K153	u	Parella de guants de material aïllant per a treballs elèctrics, classe 00, 16 logotip color beix, tensió màxima 500 V, homologats segons UNE-EN 420	16
H1463253	u	Parella de botes dielèctriques resistents a la humitat, de pell rectificada, amb turmellera encoixinada sola antilliscant i antiestàtica, falca amortidora per al taló, llengüeta de manxa, de despenjament ràpid, sense ferramenta metàl·lica, amb puntera reforçada, homologades segons DIN 4843	16
H1465275	u	Parella de botes baixes de seguretat industrial per a treballs de construcció en general, resistents a la humitat, de pell rectificada, amb turmellera encoixinada, amb puntera metàl·lica, sola antilliscant, falca amortidora d'impactes al taló i sense plantilla metàl·lica, homologades segons UNE-EN ISO 20344, UNE-EN ISO 20345, UNE-EN ISO 20346 i UNE-EN ISO 20347	1 /2 /4 /6 /9 /10 /11 /14 /18
H147D501	u	Sistema anticaiguda compost per un arnès anticaiguda amb tirants, bandes secundàries, bandes subglúties, bandes de cuixa, recolzament dorsal per a subjecció, elements d'ajust, element dorsal d'enganxament d'arnès anticaiguda i sivella, incorporat a un subsistema anticaiguda de tipus absorbent d'energia, homologat segons UNE-EN 361, UNE-EN 362, UNE-EN 364, UNE-EN 365 i UNE-EN 355	1

H147N000	u	Faixa de protecció dorslumber	13
H1481242	u	Granota de treball per a construcció, de polièster i cotó (65%-35%), color beix, trama 240, amb butxaques interiors, homologada segons UNE-EN 340	1 / 2 / 4 / 6 / 9 / 10 / 11 / 14 / 18
H1482222	u	Camisa de treball per a construcció, de polièster i cotó (65%-35%), color beix amb butxaques interiors, trama 240, homologada segons UNE-EN 340	14
H1485800	u	Armilla reflectant amb tires reflectants a la cintura, al pit i a l'esquena, homologada segons UNE-EN 471	4
H1486241	u	Casaca tipus enginyer, de polièster embuatada amb material aïllant, butxaques exteriors	14
H1487350	u	Impermeable amb jaqueta, caputxa i pantalons, per a edificació, de PVC soldat de 0,3 mm de gruix, homologat segons UNE-EN 340	14

MITJANS AUXILIARS D'UTILITAT PREVENTIVA

Codi	UA	Descripció	Riscos
HX11X003	u	Bastida modular amb estructura tubular i sistema de seguretat amb tots els requisits reglamentaris en previsió de caigudes per a la realització d'estructures, tancaments, cobertes, i altres treballs en alçada	1
HX11X004	u	Barana definitiva, prevista en projecte, per a protecció de caigudes a diferent nivell	1
HX11X005	u	Escala modular d'estructura porticada, per accedir a cotes de diferent nivell, superiors a 7 m amb sistema de seguretat integrat	1
HX11X019	m	Marquesina de protecció en voladiu en bastida tubular amb sistema de seguretat amb tots els requisits reglamentaris, normalitzada i incorporada UNE-EN 12810-1 (HD-1000)	4
HX11X021	u	Passadís de protecció prefabricat metàl·lic amb sistema de seguretat amb tots els requisits reglamentaris, de llargària 2,5 m, d'amplària 1,1 m, amb paviment de entramat de platines metàl·liques i rampes articulades, baranes metàl·liques reglamentàries, muntants de 2 m d'alçada, sostre de xapa d'acer de 3 mm de gruix	4
HX11X052	u	Pont volat semiprefabricat per treballs en ràfecs amb plataforma de treball i barana perimetral amb els requisits reglamentaris amb sistema de seguretat integrat	1

SISTEMES DE PROTECCIÓ COL·LECTIVA

Codi	UA	Descripció	Riscos
H1512005	m2	Protecció col·lectiva vertical de bastides tubulars i/o muntacàrregues amb malla de polipropilè tupida tipus mosquitera, traus perimetrals amb reforç i corda de diàmetre 6 mm i amb el desmuntatge inclòs	4
H1512013	m2	Protecció col·lectiva vertical dels laterals dels forats de les escales en tota l'alçada amb xarxa-teló normalitzada (UNE-EN 1263-1) de poliamida no regenerada, de tenacitat alta nuada amb corda perimetral de poliamida, ancoratge de fleix perforat i clau d'impacte d'acer i corda de cosit de 6 mm de diàmetre i amb el desmuntatge inclòs	1
H15151A1	m2	Protecció col·lectiva vertical de bastida tubular amb xarxa per a proteccions superficials contra caigudes, de fil trenat de poliamida no regenerada, de tenacitat alta, de 4 mm de diàmetre, 80x80 mm de pas de malla, corda perimetral de poliamida de 12 mm de diàmetre nuada a la xarxa, corda de subjecció de 6 mm de diàmetre i amb el desmuntatge inclòs	1
H151A1K1	m2	Protecció col·lectiva horitzontal d'obertures amb xarxa per a proteccions superficials contra caigudes, de fil trenat de poliamida no regenerada, de tenacitat alta, de 4 mm de diàmetre, 80x80 mm de pas de malla, corda perimetral de poliamida de 12 mm de diàmetre nuada a la xarxa, fixada amb fleix i facs d'expansió i amb el desmuntatge inclòs	1
H151AEL1	m2	Protecció horitzontal d'obertures amb malla electrosoldada de barres corrugades d'acer 10x10 cm i de 3 - 3 mm de diàmetre embegut en el formigó i amb el desmuntatge inclòs	1
H151AJ01	m2	Protecció horitzontal d'obertures d'1 m de diàmetre com a màxim, en sostres, amb fusta i amb el desmuntatge inclòs	1
H1521431	m	Barana de protecció per a escales, d'alçada 1 m, amb travesser de tauló de fusta fixada amb suports de muntant metàl·lic amb mordassa per al sostre i amb el desmuntatge inclòs	1
H152M671	m	Barana de protecció prefabricada per a forats d'ascensor, d'alçada 1 m, i	1

		fixada amb cargols d'ataconat als brancals de fàbrica i amb el desmuntatge inclòs	
H152PA11	m	Marquesina de protecció de 2,5 m amb estructura metàl·lica tubular i 4 plataforma de fusta, desmuntatge inclòs	4
H152PB21	m	Marquesina de protecció en voladiu de 3 m amb perfils d'acer IPN 140 fixats al sostre o llosa amb cargols passants i taulons de fusta, inclinació en l'extrem de 30 °, desmuntatge inclòs	4
H1531114	u	Plataforma en voladís, abatible per a càrrega i descàrrega de materials, d'1,4x1,7 m de planxa d'acer gofrada i perfils portants d'acer UPN 160, amb baranes laterals metàl·liques i cadena d'accés, fixada amb puntals i amb el desmuntatge inclòs	4
HBBAA005	u	Senyal de prohibició, normalitzada amb pictograma negre sobre fons blanc, de forma circular amb cantells i banda transversal descendent d'esquerra a dreta a 45°, en color vermell, diàmetre 29 cm, amb cartell explicatiu rectangular, per ser vista fins 12 m, fixada i amb el desmuntatge inclòs	1 / 2 / 4 / 6 / 9 / 10 / 11 / 16 / 17 / 18
HBBAB115	u	Senyal de obligació, normalitzada amb pictograma blanc sobre fons blau, de forma circular amb cantells en color blanc, diàmetre 29 cm, amb cartell explicatiu rectangular, per ser vista fins 12 m, fixada i amb el desmuntatge inclòs	1 / 2 / 4 / 6 / 9 / 10 / 11 / 16 / 17 / 18
HBBAE001	u	Rètol adhesiu (MIE-RAT.10) de maniobra per a quadre o pupitre de control elèctric, adherit	16
HBBAF004	u	Senyal d'advertència, normalitzada amb pictograma negre sobre fons groc, de forma triangular amb el cantell negre, costat major 41 cm, amb cartell explicatiu rectangular, per ser vista fins 12 m de distància, fixada i amb el desmuntatge inclòs	1 / 2 / 4 / 6 / 9 / 10 / 11 / 16 / 17 / 18
HDS11411	m	Baixant de runes de tub de PVC, de 40 cm de diàmetre, amb boques de descàrrega, brides i acoblament, col·locat i amb el desmuntatge inclòs	4 / 17

MESURES PREVENTIVES

Codi	Descripció	Riscos
I0000003	Itineraris preestablerts i balissats per al personal	1
I0000004	Revisió i manteniment periòdic de SPC	1
I0000005	Integrar la seguretat al disseny arquitectònic	1
I0000006	Disseny i estudi de les mesures preventives en fase de projecte	1
I0000007	Adoptar les mesures preventives necessàries per al manteniment correcte posterior	1
I0000008	Personal qualificat per a treballs en alçada	1
I0000012	Assegurar les escales de mà	1
I0000013	Ordre i neteja	2 / 6 / 17
I0000014	Preparació i manteniment de les superfícies de treball	2 / 6
I0000015	Organització de les zones de pas i emmagatzematge	2 / 6
I0000017	Als plans inclinats, treballar sobre superfícies rugoses i no lliscants	2 / 16
I0000020	No realitzar treballs a la mateixa vertical	4
I0000025	Planificació d'àrees i llocs de treball	4
I0000026	Planificació de recorreguts i maniobres per a màquines i camions	4
I0000027	Elecció dels mitjans auxiliars de manteniment	4
I0000028	Impedir l'accés de personal dins del radi d'acció de càrregues suspeses	4
I0000029	No balancejar les càrregues suspeses	4
I0000030	Suspendre i aixecar les càrregues dins de l'envolcall o fleixos originals	4
I0000031	Per a la manipulació de materials voluminosos i/o pesats, sol·licitar un procediment de treball específic	4
I0000033	Solicitar habilitació professional del personal encarregat del manteniment de l'obra	4
I0000038	Substituir lo manual per lo mecànic	9 / 10
I0000039	Planificació de compra i programa de manteniment d'eines	9 / 11
I0000040	Formació de l'operari en l'ús i manteniment d'eines	9
I0000042	Evitar processos de manipulació de materials a obra	9
I0000044	Evitar processos de tallat de materials a l'obra	10
I0000045	Formació	10 / 13 / 18
I0000046	Evitar processos d'ajust en obra	10
I0000047	Planificació i procediments per a la càrrega i descàrrega de materials	11
I0000050	No treballar ni estar al radi d'acció de les càrregues suspeses	11

10000055	Elecció dels equips de manteniment	13
10000056	Palefització i eines ergonòmiques	13
10000058	Adaptar la feina a les característiques individuals de la persona que la realitza	13
10000059	Elecció dels materials alternatius poc pessats i més manegables	13
10000060	Suspensió de les feines en condicions extremes	14
10000061	Rotació dels llocs de treball	14 /17
10000062	Planificar els treballs per a realitzar-los en zones protegides	14
10000063	En cas de vent, apuntament i fixació de tots els elements inestables	14
10000064	Suspensió de les feines a cobertes inclinades amb vent superior a 40 km/h	14
10000067	No treballar al costat de línies elèctriques amb cables nusos	16
10000068	Elecció i manteniment de les eines elèctriques	16
10000069	Formació i habilitació específica per a cada eina	16
10000070	Compliment del REBT pel que fa a equips de protecció	16
10000072	Realitzar els treballs sobre superfícies seques	16
10000073	Disposar de quadres elèctrics secundaris	16
10000078	Evitar processos de divisió de material en sec	17
10000079	Realitzar els treballs a l'aire lliure, sempre a sotavent	17
10000082	Aïllament del procés	17
10000084	Talls amb serra de trepar per via humida, amb proteccions integrades	17
10000085	Ventilació de les zones de treball	17
10000086	Substituir els materials amb substàncies nocives	18
10000151	Per treballs en alçada utilitzar plataformes elevadores mecàniques o hidràuliques	1
10000152	Utilitzar mitjans mecànics (grues, transpalets, plataformes elevadores) per manipular càrregues	4 /13
10000154	Verificar nivell lumínic mínim (250 lux) a itineraris i llocs de treball	2 /6
10000155	Controlar la temperatura i velocitat del vent als llocs de treball	14
10000161	Verificar que les connexions de les màquines es facin amb endolls reglamentaris	16

E08.E03 CEL RASOS**REVESTIMENT D'ELEMENTS HORIZONTALS CONSTITUÏTS PER PLAQUES, LAMES, CONFIGURANT-HI CEL RASOS****Avaluació de riscos**

Id	Risc	P	G	A
1	CAIGUDA DE PERSONES A DIFERENT NIVELL Situació: ITINERARIS A OBRA TREBALLS EN ALÇADA	2	3	4
2	CAIGUDA DE PERSONES AL MATEIX NIVELL Situació: ITINERARIS A OBRA MANCA D'IL·LUMINACIÓ ÀREES DE TREBALL	1	1	1
4	CAIGUDA D'OBJECTES PER MANIPULACIÓ O DE MATERIALS TRANSPORTATS Situació: MANIPULACIÓ I MANTENIMENT D'APLECS, EINES I MITJANS AUXILIARS	1	3	3
9	COPS AMB OBJECTES O EINES (TALLS) Situació: MANIPULACIÓ EINES I MATERIALS	2	1	2
10	PROJECCIÓ DE FRAGMENTS O PARTÍCULES Situació: MANIPULACIÓ MATERIALS FIXACIÓ D'ELEMENTS PENJATS	2	2	3
13	SOBRESFORÇOS Situació: MANIPULACIÓ MANUAL	2	2	3
14	EXPOSICIÓ A CONDICIONS AMBIENTALS EXTREMES Situació: TREBALLS A L'EXTERIOR	1	2	2
16	EXPOSICIÓ A CONTACTES ELÈCTRICS Situació: CONTACTES DIRECTES I INDIRECTES	1	3	3

P: Probabilitat (1,2,3) / G: Gravetat (1,2,3) / A: Avaluació (1,2,3,4,5)

EQUIPS PROTECCIÓ INDIVIDUAL

Codi	UA	Descripció	Riscos
H1411111	u	Casc de seguretat per a ús normal, contra cops, de polietilè amb un pes màxim de 400 g, homologat segons UNE-EN 812	1 /2 /4 /9 /10 /14
H1421110	u	Ulleres de seguretat antiimpactes estàndard, amb muntura universal, amb visor transparent i tractament contra l'entelament, homologades segons	10 /14

Codi	UA	Descripció	Riscos
H1431101	u	UNE-EN 167 i UNE-EN 168 Protector auditiu de tap d'escuma, homologat segons UNE-EN 352-2 i UNE-EN 458	14
H145C002	u	Parella de guants de protecció contra riscos mecànics comuns de construcció nivell 3, homologats segons UNE-EN 388 i UNE-EN 420	1 /2 /4 /9 /10 /14
H145K153	u	Parella de guants de material aïllant per a treballs elèctrics, classe 00, logotip color beix, tensió màxima 500 V, homologats segons UNE-EN 420	16
H1463253	u	Parella de botes dielèctriques resistents a la humitat, de pell rectificada, amb turmellera encoixinada sola antilliscant i antiestàtica, falca amortidora per al taló, llengüeta de manxa, de despenament ràpid, sense ferramenta metàl·lica, amb puntera reforçada, homologades segons DIN 4843	16
H1465275	u	Parella de botes baixes de seguretat industrial per a treballs de construcció en general, resistents a la humitat, de pell rectificada, amb turmellera encoixinada, amb puntera metàl·lica, sola antilliscant, falca amortidora d'impactes al taló i sense plantilla metàl·lica, homologades segons UNE-EN ISO 20344, UNE-EN ISO 20345, UNE-EN ISO 20346 i UNE-EN ISO 20347	1 /2 /4 /9 /10 /14
H147D501	u	Sistema anticaiguda compost per un arnès anticaiguda amb tirants, bandes secundàries, bandes subglúties, bandes de caixa, recolzament dorsal per a subjecció, elements d'ajust, element dorsal d'enganxament d'arnès anticaiguda i sivella, incorporat a un subsistema anticaiguda de tipus absorbent d'energia, homologat segons UNE-EN 361, UNE-EN 362, UNE-EN 364, UNE-EN 365 i UNE-EN 355	1
H147N000	u	Faixa de protecció dorsolombar	13
H1481542	u	Granota de treball per a guixaires i/o pintors, de polièster i cotó (65%-35%), color blanc, trama 240, amb butxaques interiors, homologada segons UNE-EN 340	1 /2 /4 /9 /10 /14
H1484110	u	Samarreta de treball, de cotó	14
H1485800	u	Armill reflectant amb tires reflectants a la cintura, al pit i a l'esquena, homologada segons UNE-EN 471	4
H1486241	u	Casaca tipus enginyer, de polièster embuatada amb material aïllant, butxaques exteriors	14
H1487350	u	Impermeable amb jaqueta, caputxa i pantalons, per a edificació, de PVC soldat de 0,3 mm de gruix, homologat segons UNE-EN 340	14

MITJANS AUXILIARS D'UTILITAT PREVENTIVA

Codi	UA	Descripció	Riscos
HX11X003	u	Bastida modular amb estructura tubular i sistema de seguretat amb tots els requisits reglamentaris en previsió de caigudes per a la realització d'estructures, tancaments, cobertes, i altres treballs en alçada	1
HX11X004	u	Barana definitiva, prevista en projecte, per a protecció de caigudes a diferent nivell	1
HX11X005	u	Escala modular d'estructura porticada, per accedir a cotes de diferent nivell, superiors a 7 m amb sistema de seguretat integrat	1
HX11X019	m	Marquesina de protecció en voladiu en bastida tubular amb sistema de seguretat amb tots els requisits reglamentaris, normalitzada i incorporada UNE-EN 12810-1 (HD-1000)	4

SISTEMES DE PROTECCIÓ COL·LECTIVA

Codi	UA	Descripció	Riscos
H1512005	m2	Protecció col·lectiva vertical de bastides tubulars i/o muntacàrregues amb malla de polipropilè tupida tipus mosquitera, traus perimetrals amb reforç i corda de diàmetre 6 mm i amb el desmuntatge inclòs	4
H1512013	m2	Protecció col·lectiva vertical dels laterals dels forats de les escales en tota l'alçada amb xarxa-teió normalitzada (UNE-EN 1263-1) de poliamida no regenerada, de tenacitat alta nuada amb corda perimetral de poliamida, ancoratge de fleix perforat i clau d'impacte d'acer i corda de cosit de 6 mm de diàmetre i amb el desmuntatge inclòs	1
H15151A1	m2	Protecció col·lectiva vertical de bastida tubular amb xarxa per a proteccions superficials contra caigudes, de fil trenat de poliamida no regenerada, de tenacitat alta, de 4 mm de diàmetre, 80x80 mm de pas de malla, corda perimetral de poliamida de 12 mm de diàmetre nuada a la xarxa, corda de subjecció de 6 mm de diàmetre i amb el desmuntatge inclòs	1

H151A1K1	m2	Protecció col·lectiva horitzontal d'obertures amb xarxa per a proteccions superficials contra caigudes, de fil trenat de poliamida no regenerada, de tenacitat alta, de 4 mm de diàmetre, 80x80 mm de pas de malla, corda perimetral de poliamida de 12 mm de diàmetre nuada a la xarxa, fixada amb fleix i tacs d'expansió i amb el desmuntatge inclòs	1
H151AEL1	m2	Protecció horitzontal d'obertures amb malla electrosoldada de barres corrugades d'acer 10x 10 cm i de 3 - 3 mm de diàmetre embegut en el formigó i amb el desmuntatge inclòs	1
H151AJ01	m2	Protecció horitzontal d'obertures d'1 m de diàmetre com a màxim, en sostres, amb fusta i amb el desmuntatge inclòs	1
H1521431	m	Barana de protecció per a escales, d'alçària 1 m, amb travesser de tauló de fusta fixada amb suports de muntant metàl·lic amb mordassa per al sostre i amb el desmuntatge inclòs	1
H152M671	m	Barana de protecció prefabricada per a forats d'ascensor, d'alçària 1 m, 1 fixada amb cargols d'ataconat als brancals de fàbrica i amb el desmuntatge inclòs	1
H152PA11	m	Marquesina de protecció de 2,5 m amb estructura metàl·lica tubular i plataforma de fusta, desmuntatge inclòs	4
H152PB21	m	Marquesina de protecció en voladís de 3 m amb perfils d'acer IPN 140 fixats al sostre o llosa amb cargols passants i taulons de fusta, inclinació en l'extrem de 30 °, desmuntatge inclòs	4
H1531114	u	Plataforma en voladís, abatible per a càrrega i descàrrega de materials, d'1,4x1,7 m de planxa d'acer gofrada i perfils portants d'acer UPN 160, amb baranes laterals metàl·liques i cadena d'accés, fixada amb puntals i amb el desmuntatge inclòs	4
HBBA005	u	Senyal de prohibició, normalitzada amb pictograma negre sobre fons blanc, de forma circular amb cantells i banda transversal descendent d'esquerra a dreta a 45°, en color vermell, diàmetre 29 cm, amb cartell explicatiu rectangular, per ser vista fins 12 m, fixada i amb el desmuntatge inclòs	1 / 2 / 4 / 9 / 10 / 13 / 16
HBBA115	u	Senyal de obligació, normalitzada amb pictograma blanc sobre fons blau, de forma circular amb cantells en color blanc, diàmetre 29 cm, amb cartell explicatiu rectangular, per ser vista fins 12 m, fixada i amb el desmuntatge inclòs	1 / 2 / 4 / 9 / 10 / 13 / 16
HBBAE001	u	Rètol adhesiu (MIE-RAT.10) de maniobra per a quadre o pupitre de control elèctric, adherit	16
HBBAF004	u	Senyal d'avertència, normalitzada amb pictograma negre sobre fons groc, de forma triangular amb el cantell negre, costat major 41 cm, amb cartell explicatiu rectangular, per ser vista fins 12 m de distància, fixada i amb el desmuntatge inclòs	1 / 2 / 4 / 9 / 10 / 13 / 16
HDS11411	m	Baixant de runes de tub de PVC, de 40 cm de diàmetre, amb boques de descàrrega, brides i acoblament, col·locat i amb el desmuntatge inclòs	4

MESURES PREVENTIVES

Codi	Descripció	Riscos
10000003	Itineraris preestablerts i balissats per al personal	1
10000004	Revisió i manteniment periòdic de SPC	1
10000005	Integrar la seguretat al disseny arquitectònic	1
10000007	Adoptar les mesures preventives necessàries per al manteniment correcte posterior	1
10000008	Personal qualificat per a treballs en alçada	1
10000012	Assegurar les escales de mà	1
10000013	Ordre i neteja	2
10000014	Preparació i manteniment de les superfícies de treball	2
10000015	Organització de les zones de pas i emmagatzematge	2
10000020	No realitzar treballs a la mateixa vertical	4
10000025	Planificació d'àrees i llocs de treball	4
10000027	Elecció dels mitjans auxiliars de manteniment	4
10000028	Impedir l'accés de personal dins del radi d'acció de càrregues suspeses	4
10000029	No balancejar les càrregues suspeses	4
10000030	Suspendre i aixecar les càrregues dins de l'envolcall o fleixos originals	4
10000033	Solicitar habilitació professional del personal encarregat del manteniment de l'obra	4
10000039	Planificació de compra i programa de manteniment d'eines	9

10000040	Formació de l'operari en l'ús i manteniment d'eines	9
10000042	Evitar processos de manipulació de materials a obra	9
10000044	Evitar processos de tallat de materials a l'obra	10
10000045	Formació	10 / 13
10000046	Evitar processos d'ajust en obra	10
10000055	Elecció dels equips de manteniment	13
10000056	Paletització i eines ergonòmiques	13
10000058	Adaptar la feina a les característiques individuals de la persona que la realitza	13
10000059	Elecció dels materials alternatius poc pesats i més manegables	13
10000060	Suspensió de les feines en condicions extremes	14
10000061	Rotació dels llocs de treball	14
10000062	Planificar els treballs per a realitzar-los en zones protegides	14
10000063	En cas de vent, apuntalament i fixació de tots els elements inestables	14
10000068	Elecció i manteniment de les eines elèctriques	16
10000069	Formació i habilitació específica per a cada eina	16
10000070	Compliment del REBT pel que fa a equips de protecció	16
10000071	Revisió de la posta a terra	16
10000072	Realitzar els treballs sobre superfícies seques	16
10000073	Disposar de quadres elèctrics secundaris	16
10000151	Per treballs en alçada utilitzar plataformes elevadores mecàniques o hidràuliques	1
10000152	Utilitzar mitjans mecànics (grues, transpalets, plataformes elevadores) per manipular càrregues	4 / 13
10000154	Verificar nivell lumínic mínim (250 lux) a itineraris i llocs de treball	2 / 9
10000155	Controlar la temperatura i velocitat del vent als llocs de treball	14
10000161	Verificar que les connexions de les màquines es facin amb endolls reglamentaris	16

E08.E04 PINTATS I ENVERNISATS

PINTAT D'ESTRUCTURES, PARAMENTS, ELEMENTS DE TANCAMENT, PROTECCIÓ, CALEFACCIÓ, TUBS I ENVERNISATS

Avaluació de riscos

Id	Risc	P	G	A
1	CAIGUDA DE PERSONES A DIFERENT NIVELL Situació: ITINERARIS A OBRA TREBALLS EN ALÇADA	2	3	4
2	CAIGUDA DE PERSONES AL MATEIX NIVELL Situació: ITINERARIS A OBRA MANCA IL·LUMINACIÓ ÀREA DE TREBALL	1	1	1
4	CAIGUDA D'OBJECTES PER MANIPULACIÓ O DE MATERIALS TRANSPORTATS Situació: MANIPULACIÓ I MANTENIMENT D'APLECS, EINES I MITJANS AUXILIARS	1	3	3
9	COPS AMB OBJECTES O EINES (TALLS) Situació: EINES	2	1	2
10	PROJECCIÓ DE FRAGMENTES O PARTÍCULES Situació: MANIPULACIÓ I PROJECCIÓ DE MATERIALS	3	1	3
13	SOBRESFORÇOS Situació: MANIPULACIÓ MANUAL	2	2	3
14	EXPOSICIÓ A CONDICIONS AMBIENTALS EXTREMES Situació: TREBALLS A L'EXTERIOR	1	2	2
16	EXPOSICIÓ A CONTACTES ELÈCTRICS Situació: CONTACTES DIRECTES I INDIRECTES	1	3	3
17	INHALACIÓ O INGESTIÓ DE SUBSTÀNCIES NOCIVES Situació: PREPARACIÓ SUPORT EN AMBIENT POLSÓS DISSOLVENTS	3	2	4
18	CONTACTES AMB SUBSTÀNCIES NOCIVES (CÀUSTIQUES, CORROSIVES, IRRITANTS O AL·LÈRGIQUES) Situació: DISSOLVENTS COMPONENTES QUÍMICS DELS MATERIALS	2	2	3

P: Probabilitat (1,2,3) / G: Gravetat (1,2,3) / A: Avaluació (1,2,3,4,5)

EQUIPS PROTECCIÓ INDIVIDUAL

Codi	UA	Descripció	Riscos
------	----	------------	--------

H1411111	u	Casc de seguretat per a ús normal, contra cops, de polietilè amb un pes màxim de 400 g, homologat segons UNE-EN 812	1 / 2 / 4 / 9 / 10 / 14 / 16 / 18
H1421110	u	Ulleres de seguretat antiimpactes estàndard, amb muntura universal, amb visor transparent i tractament contra l'entelament, homologades segons UNE-EN 167 i UNE-EN 168	10 / 14 / 18
H1432012	u	Protector auditiu d'auricular, acoblat al cap amb arnès i orelleres antisoroll, homologat segons UNE-EN 352-1 i UNE-EN 458	14
H1445003	u	Mascareta de protecció respiratòria, homologada segons UNE-EN 140	17
H1446004	u	Semimàscara de protecció filtrant contra partícules, homologada segons UNE-EN 149	17
H1447005	u	Màscara de protecció respiratòria, homologada segons UNE-EN 136	17
H145B002	u	Parella de guants de protecció contra riscos mecànics per manipulació de paqueteria i/o materials sense arestes vives, nivell 2, homologats segons UNE-EN 388 i UNE-EN 420	1 / 2 / 4 / 9 / 10 / 14 / 18
H145K153	u	Parella de guants de material aïllant per a treballs elèctrics, classe 00, logotip color beix, tensió màxima 500 V, homologats segons UNE-EN 420	16
H1463253	u	Parella de botes dielèctriques resistents a la humitat, de pell rectificada, amb turmellera encoixinada sola antilliscant i antiestàtica, falca amortidora per al taló, llengüeta de manxa, de despreniment ràpid, sense ferramenta metàl·lica, amb puntera reforçada, homologades segons DIN 4843	16
H1465275	u	Parella de botes baixes de seguretat industrial per a treballs de construcció en general, resistents a la humitat, de pell rectificada, amb turmellera encoixinada, amb puntera metàl·lica, sola antilliscant, falca amortidora d'impactes al taló i sense plantilla metàl·lica, homologades segons UNE-EN ISO 20344, UNE-EN ISO 20345, UNE-EN ISO 20346 i UNE-EN ISO 20347	1 / 2 / 4 / 9 / 10 / 14 / 18
H147D501	u	Sistema anticaiguda compost per un arnès anticaiguda amb tirants, bandes secundàries, bandes subglúties, bandes de cuixa, recolzament dorsal per a subjecció, elements d'ajust, element dorsal d'enganxament d'arnès anticaiguda i sivella, incorporat a un subsistema anticaiguda de tipus absorbent d'energia, homologat segons UNE-EN 361, UNE-EN 362, UNE-EN 364, UNE-EN 365 i UNE-EN 355	1
H147N000	u	Faixa de protecció dorsilumbar	13
H1481542	u	Granota de treball per a guixaires i/o pintors, de polièster i cotó (65%-35%), color blanc, trama 240, amb butxaques interiors, homologada segons UNE-EN 340	1 / 2 / 4 / 9 / 10 / 14 / 16 / 18
H1484110	u	Samarreta de treball, de cotó	14
H1485800	u	Armill reflectant amb fires reflectants a la cintura, al pit i a l'esquena, homologada segons UNE-EN 471	4
H1486241	u	Casaca tipus enginyer, de polièster embuatada amb material aïllant, butxaques exteriors	14
H1487350	u	Impermeable amb jaqueta, caputxa i pantalons, per a edificació, de PVC soldat de 0,3 mm de gruix, homologat segons UNE-EN 340	14

MITJANS AUXILIARS D'UTILITAT PREVENTIVA

Codi	UA	Descripció	Riscos
HX11X003	u	Bastida modular amb estructura tubular i sistema de seguretat amb tots els requisits reglamentaris en previsió de caigudes per a la realització d'estructures, tancaments, cobertes, i altres treballs en alçada	1
HX11X004	u	Barana definitiva, prevista en projecte, per a protecció de caigudes a diferent nivell	1
HX11X005	u	Escala modular d'estructura porticada, per accedir a cotes de diferent nivell, superiors a 7 m amb sistema de seguretat integrat	1
HX11X019	m	Marquesina de protecció en voladriu en bastida tubular amb sistema de seguretat amb tots els requisits reglamentaris, normalitzada i incorporada UNE-EN 12810-1 (HD-1000)	4
HX11X052	u	Pont volat semiprefabricat per treballs en ràfecs amb plataforma de treball i barana perimetral amb els requisits reglamentaris amb sistema de seguretat integrat	1

SISTEMES DE PROTECCIÓ COL·LECTIVA

Codi	UA	Descripció	Riscos
H1512005	m2	Protecció col·lectiva vertical de bastides tubulars i/o muntacàrregues amb	4

		mall de polipropilè tupida tipus mosquitera, traus perimetrals amb reforç i corda de diàmetre 6 mm i amb el desmuntatge inclòs	
H1512013	m2	Protecció col·lectiva vertical dels laterals dels forats de les escales en tota l'alçada amb xarxa-teló normalitzada (UNE-EN 1263-1) de poliamida no regenerada, de tenacitat alta nuada amb corda perimetral de poliamida, ancoratge de fleix perforat i clau d'impacte d'acer i corda de cosit de 6 mm de diàmetre i amb el desmuntatge inclòs	1
H15151A1	m2	Protecció col·lectiva vertical de bastida tubular amb xarxa per a proteccions superficials contra caigudes, de fil trenat de poliamida no regenerada, de tenacitat alta, de 4 mm de diàmetre, 80x80 mm de pas de malla, corda perimetral de poliamida de 12 mm de diàmetre nuada a la xarxa, corda de subjecció de 6 mm de diàmetre i amb el desmuntatge inclòs	1
H151A1K1	m2	Protecció col·lectiva horitzontal d'obertures amb xarxa per a proteccions superficials contra caigudes, de fil trenat de poliamida no regenerada, de tenacitat alta, de 4 mm de diàmetre, 80x80 mm de pas de malla, corda perimetral de poliamida de 12 mm de diàmetre nuada a la xarxa, fixada amb fleix i tacs d'expansió i amb el desmuntatge inclòs	1
H151AEL1	m2	Protecció horitzontal d'obertures amb malla electrosoldada de barres corrugades d'acer 10x10 cm i de 3 - 3 mm de diàmetre embegut en el formigó i amb el desmuntatge inclòs	1
H151AJ01	m2	Protecció horitzontal d'obertures d'1 m de diàmetre com a màxim, en sostres, amb fusta i amb el desmuntatge inclòs	1
H1521431	m	Barana de protecció per a escales, d'alçada 1 m, amb travesser de tauló de fusta fixada amb suports de muntant metàl·lic amb mordassa per al sostre i amb el desmuntatge inclòs	1
H152M671	m	Barana de protecció prefabricada per a forats d'ascensor, d'alçada 1 m, 1 fixada amb cargols d'ataconat als brancals de fàbrica i amb el desmuntatge inclòs	1
H152PA11	m	Marquesina de protecció de 2,5 m amb estructura metàl·lica tubular i 4 plataforma de fusta, desmuntatge inclòs	4
H152PB21	m	Marquesina de protecció en voladriu de 3 m amb perfils d'acer IPN 140 fixats al sostre o llosa amb cargols passants i taulons de fusta, inclinació en l'extrem de 30°, desmuntatge inclòs	4
H154M029	u	Mampara plegable de protecció contra projecció de partícules de tauler de fusta amb acabat estratificat, d'alçada 2 m i amplària 3 m, i amb el desmuntatge inclòs	17 / 18
H15A2017	u	Extractor localitzat de gasos contaminants en treballs de soldadura amb velocitat de captura de 0,5 a 1 m/s, col·locat	17
HBBAA005	u	Senyal de prohibició, normalitzada amb pictograma negre sobre fons blanc, de forma circular amb cantells i banda transversal descendent d'esquerra a dreta a 45°, en color vermell, diàmetre 29 cm, amb cartell explicatiu rectangular, per ser vista fins 12 m, fixada i amb el desmuntatge inclòs	1 / 2 / 4 / 9 / 10 / 13 / 16 / 17 / 18
HBBAB115	u	Senyal de obligació, normalitzada amb pictograma blanc sobre fons blau, de forma circular amb cantells en color blanc, diàmetre 29 cm, amb cartell explicatiu rectangular, per ser vista fins 12 m, fixada i amb el desmuntatge inclòs	1 / 2 / 4 / 9 / 10 / 13 / 16 / 17 / 18
HBBAAE001	u	Rètol adhesiu (MIE-RAT.10) de maniobra per a quadre o pupitre de control elèctric, adherit	16
HBBAF004	u	Senyal d'advertència, normalitzada amb pictograma negre sobre fons groc, de forma triangular amb el cantell negre, costat major 41 cm, amb cartell explicatiu rectangular, per ser vista fins 12 m de distància, fixada i amb el desmuntatge inclòs	1 / 2 / 4 / 9 / 10 / 13 / 16 / 17 / 18

MESURES PREVENTIVES

Codi	Descripció	Riscos
10000003	Itineraris preestablerts i balissats per al personal	1
10000004	Revisió i manteniment periòdic de SPC	1
10000007	Adoptar les mesures preventives necessàries per al manteniment correcte posterior	1
10000008	Personal qualificat per a treballs en alçada	1
10000012	Assegurar les escales de mà	1
10000013	Ordre i neteja	2

10000014	Preparació i manteniment de les superfícies de treball	2
10000015	Organització de les zones de pas i emmagatzematge	2
10000017	Als plans inclinats, treballar sobre superfícies rugoses i no lliscants	2
10000020	No realitzar treballs a la mateixa vertical	4
10000025	Planificació d'àrees i llocs de treball	4
10000027	Elecció dels mitjans auxiliars de manteniment	4
10000028	Impedir l'accés de personal dins del radi d'acció de càrregues suspeses	4
10000029	No balancejar les càrregues suspeses	4
10000030	Suspendre i aixecar les càrregues dins de l'envolcall o fleixos originals	4
10000033	Solicitar habilitació professional del personal encarregat del manteniment de l'obra	4
10000038	Substituir lo manual per lo mecànic	9 /10
10000039	Planificació de compra i programa de manteniment d'eines	9
10000040	Formació de l'operari en l'ús i manteniment d'eines	9
10000045	Formació	10 /13 /18
10000055	Elecció dels equips de manteniment	13
10000056	Paletització i eines ergonòmiques	13
10000058	Adaptar la feina a les característiques individuals de la persona que la realitza	13
10000059	Elecció dels materials alternatius poc pesats i més manegables	13
10000060	Suspensió de les feines en condicions extremes	14
10000061	Rotació dels llocs de treball	14 /17
10000062	Planificar els treballs per a realitzar-los en zones protegides	14
10000063	En cas de vent, apuntament i fixació de tots els elements inestables	14
10000064	Suspensió de les feines a cobertes inclinades amb vent superior a 40 km/h	14
10000067	No treballar al costat de línies elèctriques amb cables nusos	16
10000068	Elecció i manteniment de les eines elèctriques	16
10000069	Formació i habilitació específica per a cada eina	16
10000070	Compliment del REBT pel que fa a equips de protecció	16
10000071	Revisió de la posta a terra	16
10000072	Realitzar els treballs sobre superfícies seques	16
10000073	Disposar de quadres elèctrics secundaris	16
10000079	Realitzar els treballs a l'aire lliure, sempre a sotavent	17
10000082	Aïllament del procés	17
10000085	Ventilació de les zones de treball	17
10000086	Substituir els materials amb substàncies nocives	17 /18
10000151	Per treballs en alçada utilitzar plataformes elevadores mecàniques o hidràuliques	1
10000152	Utilitzar mitjans mecànics (grues, transpalets, plataformes elevadores) per manipular càrregues	4 /13
10000154	Verificar nivell lumínic mínim (250 lux) a itineraris i llocs de treball	2 /9 /14
10000161	Verificar que les connexions de les màquines es facin amb endolls reglamentaris	16

E08.E05 REVESTIMENTS DECORATIUS

REVESTIMENT D'ELEMENTS HORIZONTALS I VERTICALS, DE DIFERENTS MATERIALS I APLICACIONS, AMB UN ACABAT INDIVIDUALITZAT

Avaluació de riscos

Id	Risc	P	G	A
1	CAIGUDA DE PERSONES A DIFERENT NIVELL Situació: ITINERARIS D'OBRA TREBALLS EN ALÇADA, PERÍMETRE DE SOSTRES I VORES DE FORATS D'ESCALA BASTIDES	2	3	4
2	CAIGUDA DE PERSONES AL MATEIX NIVELL Situació: ITINERARIS D'OBRA EXECUCIÓ D'ESCALES MANCA D'IL·LUMINACIÓ SUPERFÍCIES IRREGULARS	1	1	1
4	CAIGUDA D'OBJECTES PER MANIPULACIÓ O DE MATERIALS TRANSPORTATS Situació: MANIPULACIÓ DE MATERIALS	1	3	3
6	TREPITJADES SOBRE OBJECTES Situació: ITINERARIS D'OBRA ÀREA DE TREBALL MANCA D'IL·LUMINACIÓ	1	2	2

9	COPS AMB OBJECTES O EINES (TALLS) Situació: ÚS D'EINES MANUALS I/O MECÀNIQUES	2	1	2
10	PROJECCIÓ DE FRAGMENTES O PARTÍCULES Situació: ÚS D'EINES DE TALL MANIPULACIÓ DE MATERIALS PROCESSOS D'AJUST I COL·LOCACIÓ	2	2	3
11	ATRAPAMENT PER O ENTRE OBJECTES Situació: MAQUINÀRIA OBRA MATERIALS	2	2	3
13	SOBREESFORÇOS Situació: MANIPULACIÓ MANUAL D'EINES I/O MATERIALS	2	2	3
14	EXPOSICIÓ A CONDICIONS AMBIENTALS EXTREMES Situació: TREBALLS A L'EXTERIOR	1	2	2
16	EXPOSICIÓ A CONTACTES ELÈCTRICS Situació: CONTACTES DIRECTES I INDIRECTES	1	3	3
17	INHALACIÓ O INGESTIÓ DE SUBSTÀNCIES NOCIVES Situació: COLES, MÀSTICS AMBIENTS POLSSOSOS TALLS D'ELEMENTS EN SEC	2	1	2
18	CONTACTES AMB SUBSTÀNCIES NOCIVES (CÀUSTIQUES, CORROSIVES, IRRITANTS O AL·LÈRGENIQUES) Situació: CONTACTE AMB AGLOMERATS, COLES, DISSOLVENTS	2	1	2
21	INCENDIS Situació: TREBALLS AMB MATERIALS COMBUSTIBLES	1	2	2
25	ATROPELLAMENTS O COPS AMB VEHICLES Situació: VEHICLES DE MANUTENCIÓ, COL·LOCACIÓ DE MATERIALS EN OBRA I ALÇADA MANCA D'IL·LUMINACIÓ ITINERARIS D'OBRA	1	3	3
26	EXPOSICIÓ A SOROLLS Situació: MAQUINÀRIA	1	2	2
27	EXPOSICIÓ A VIBRACIONS Situació: MAQUINÀRIA	1	2	2

P: Probabilitat (1,2,3) / G: Gravetat (1,2,3) / A: Avaluació (1,2,3,4,5)**EQUIPS PROTECCIÓ INDIVIDUAL**

Codi	UA	Descripció	Riscos
H1411111	u	Casc de seguretat per a ús normal, contra cops, de polietilè amb un pes màxim de 400 g, homologat segons UNE-EN 812	1 /2 /4 /6 /9 /10 /11 /14 /18 /21 /25
H1421110	u	Ulleres de seguretat antiimpactes estàndard, amb muntura universal, amb visor transparent i tractament contra l'entelament, homologades segons UNE-EN 167 i UNE-EN 168	14 /18
H1431101	u	Protector auditiu de tap d'escuma, homologat segons UNE-EN 352-2 i UNE-EN 458	14 /26
H1445003	u	Mascareta de protecció respiratòria, homologada segons UNE-EN 140	17
H145C002	u	Parella de guants de protecció contra riscos mecànics comuns de construcció nivell 3, homologats segons UNE-EN 388 i UNE-EN 420	1 /2 /4 /6 /9 /10 /11 /14 /18 /21 /25
H145K153	u	Parella de guants de material aïllant per a treballs elèctrics, classe 00, logotip color beix, tensió màxima 500 V, homologats segons UNE-EN 420	16
H1463253	u	Parella de botes dielèctriques resistents a la humitat, de pell rectificada, amb turmellera encoixinada sola antilliscant i antiestàtica, falca amortidora per al taló, llengüeta de manxa, de despeniment ràpid, sense ferrament metàl·lica, amb puntera reforçada, homologades segons DIN 4843	16
H1465275	u	Parella de botes baixes de seguretat industrial per a treballs de construcció en general, resistents a la humitat, de pell rectificada, amb turmellera encoixinada, amb puntera metàl·lica, sola antilliscant, falca amortidora d'impactes al taló i sense plantilla metàl·lica, homologades segons UNE-EN ISO 20344, UNE-EN ISO 20345, UNE-EN ISO 20346 i UNE-EN ISO 20347	1 /2 /4 /6 /9 /10 /11 /14 /18 /21 /25
H1474600	u	Cinturó antivibració, ajustable i de teixit transpirable	27
H147D501	u	Sistema anticaiguda compost per un àrnès anticaiguda amb tirants, bandes secundàries, bandes subglúties, bandes de cuixa, recolzament dorsal per a subjecció, elements d'ajust, element dorsal d'enganxament d'arnès anticaiguda i sivella, incorporat a un subsistema anticaiguda de tipus	1

		absorbent d'energia, homologat segons UNE-EN 361, UNE-EN 362, UNE-EN 364, UNE-EN 365 i UNE-EN 355	
H147N000	u	Faixa de protecció dorslumbària	13
H1481242	u	Granota de treball per a construcció, de polièster i cotó (65%-35%), color beix, trama 240, amb butxaques interiors, homologada segons UNE-EN 340	1 / 2 / 4 / 6 / 9 / 10 / 11 / 14 / 16 / 18 / 21 / 25
H1484110	u	Samarreta de treball, de cotó	14
H1485800	u	Armillà reflectant amb tires reflectants a la cintura, al pit i a l'esquena, homologada segons UNE-EN 471	4 / 25
H1486241	u	Casaca tipus enginyer, de polièster embuatada amb material aïllant, butxaques exteriors	14
H1487350	u	Impermeable amb jaqueta, caputxa i pantalons, per a edificació, de PVC soldat de 0,3 mm de gruix, homologat segons UNE-EN 340	14

MITJANS AUXILIARS D'UTILITAT PREVENTIVA

Codi	UA	Descripció	Riscos
HX11X003	u	Bastida modular amb estructura tubular i sistema de seguretat amb tots els requisits reglamentaris en previsió de caigudes per a la realització d'estructures, tancaments, cobertes, i altres treballs en alçada	1
HX11X004	u	Barana definitiva, prevista en projecte, per a protecció de caigudes a diferent nivell	1
HX11X005	u	Escala modular d'estructura porticada, per accedir a cotes de diferent nivell, superiors a 7 m amb sistema de seguretat integrat	1
HX11X019	m	Marquesina de protecció en voladís en bastida tubular amb sistema de seguretat amb tots els requisits reglamentaris, normalitzada i incorporada UNE-EN 12810-1 (HD-1000)	4
HX11X021	u	Passadís de protecció prefabricat metàl·lic amb sistema de seguretat amb tots els requisits reglamentaris, de llargària 2,5 m, d'amplària 1,1 m, amb paviment de entramat de platines metàl·liques i rampes articulades, baranes metàl·liques reglamentàries, muntants de 2 m d'alçada, sostre de xapa d'acer de 3 mm de gruix	4
HX11X052	u	Pont volat semiprefabricat per treballs en ràfecs amb plataforma de treball i barana perimetral amb els requisits reglamentaris amb sistema de seguretat integrat	1

SISTEMES DE PROTECCIÓ COL·LECTIVA

Codi	UA	Descripció	Riscos
H1512005	m2	Protecció col·lectiva vertical de bastides tubulars i/o muntacàrregues amb malla de polipropilè tupida tipus mosquitera, traus perimetrals amb reforç i corda de diàmetre 6 mm i amb el desmuntatge inclòs	4
H1512010	m2	Protecció de projecció de partícules incandescentes amb manta ignífuga, xarxa de seguretat normalitzada (UNE-EN 1263-1) poliamida no regenerada, de tenacitat alta, nuada amb corda perimetral de poliamida i corda de cosit de 12 mm de diàmetre i amb el desmuntatge inclòs	21
H1512013	m2	Protecció col·lectiva vertical dels laterals dels forats de les escales en tota l'alçada amb xarxa-teló normalitzada (UNE-EN 1263-1) de poliamida no regenerada, de tenacitat alta nuada amb corda perimetral de poliamida, ancoratge de fleix perforat i clau d'impacte d'acer i corda de cosit de 6 mm de diàmetre i amb el desmuntatge inclòs	1
H15151A1	m2	Protecció col·lectiva vertical de bastida tubular amb xarxa per a proteccions superficials contra caigudes, de fil trenat de poliamida no regenerada, de tenacitat alta, de 4 mm de diàmetre, 80x80 mm de pas de malla, corda perimetral de poliamida de 12 mm de diàmetre nuada a la xarxa, corda de subjecció de 6 mm de diàmetre i amb el desmuntatge inclòs	1
H151A1K1	m2	Protecció col·lectiva horitzontal d'obertures amb xarxa per a proteccions superficials contra caigudes, de fil trenat de poliamida no regenerada, de tenacitat alta, de 4 mm de diàmetre, 80x80 mm de pas de malla, corda perimetral de poliamida de 12 mm de diàmetre nuada a la xarxa, fixada amb fleix i tacs d'expansió i amb el desmuntatge inclòs	1
H151AEL1	m2	Protecció horitzontal d'obertures amb malla electrosoldada de barres corrugades d'acer 10x 10 cm i de 3 - 3 mm de diàmetre embegut en el formigó i amb el desmuntatge inclòs	1

H151AJ01	m2	Protecció horitzontal d'obertures d'1 m de diàmetre com a màxim, en sostres, amb fusta i amb el desmuntatge inclòs	1
H1521431	m	Barana de protecció per a escales, d'alçada 1 m, amb travesser de tauló de fusta fixada amb suports de muntant metàl·lic amb mordassa per al sostre i amb el desmuntatge inclòs	1
H152M671	m	Barana de protecció prefabricada per a forats d'ascensor, d'alçada 1 m, 1 fixada amb cargols d'ataconat als brancals de fàbrica i amb el desmuntatge inclòs	1
H152PA11	m	Marquesina de protecció de 2,5 m amb estructura metàl·lica tubular i plataforma de fusta, desmuntatge inclòs	4
H152PB21	m	Marquesina de protecció en voladís de 3 m amb perfils d'acer IPN 140 fixats al sostre o llosa amb cargols passants i taulons de fusta, inclinació en l'extrem de 30°, desmuntatge inclòs	4
H152U000	m	Tanca d'advertència o abalisament d'1 m d'alçada amb malla de polietilè taronja, fixada a 1 m del perímetre del sostre amb suports d'acer allotjats amb forats al sostre	2 / 9 / 25
H1531114	u	Plataforma en voladís, abatible per a càrrega i descàrrega de materials, d'1,4x1,7 m de planxa d'acer gofrada i perfils portants d'acer UPN 160, amb baranes laterals metàl·liques i cadena d'accés, fixada amb puntals i amb el desmuntatge inclòs	4
H153A9F1	u	Topall per a descàrrega de camions en excavacions, de 4 m d'amplada amb tauló de fusta i perfils IPN 100 clavats al terreny i amb el desmuntatge inclòs	17 / 25
H15A2017	u	Extractor localitzat de gasos contaminants en treballs de soldadura amb velocitat de captura de 0,5 a 1 m/s, col·locat	17
HBBA005	u	Senyal de prohibició, normalitzada amb pictograma negre sobre fons blanc, de forma circular amb cantells i banda transversal descendent d'esquerra a dreta a 45°, en color vermell, diàmetre 29 cm, amb cartell explicatiu rectangular, per ser vista fins 12 m, fixada i amb el desmuntatge inclòs	1 / 2 / 4 / 6 / 9 / 10 / 11 / 13 / 16 / 17 / 18 / 21 / 25 / 26 / 27
HBBA007	u	Senyal de prohibició, normalitzada amb pictograma negre sobre fons blanc, de forma circular amb cantells i banda transversal descendent d'esquerra a dreta a 45°, en color vermell, diàmetre 10 cm, amb cartell explicatiu rectangular, per ser vista fins 3 m, fixada i amb el desmuntatge inclòs	1 / 4
HBBA115	u	Senyal de obligació, normalitzada amb pictograma blanc sobre fons blau, de forma circular amb cantells en color blanc, diàmetre 29 cm, amb cartell explicatiu rectangular, per ser vista fins 12 m, fixada i amb el desmuntatge inclòs	1 / 2 / 4 / 6 / 9 / 10 / 11 / 13 / 16 / 17 / 18 / 21 / 25 / 26 / 27
HBBAF004	u	Senyal d'advertència, normalitzada amb pictograma negre sobre fons groc, de forma triangular amb el cantell negre, costat major 41 cm, amb cartell explicatiu rectangular, per ser vista fins 12 m de distància, fixada i amb el desmuntatge inclòs	1 / 2 / 4 / 6 / 9 / 10 / 11 / 13 / 16 / 17 / 18 / 21 / 25 / 26 / 27
HM31161J	u	Extintor de pols seca, de 6 kg de càrrega, amb pressió incorporada, pintat, amb suport a la paret i amb el desmuntatge inclòs	21

MESURES PREVENTIVES

Codi	Descripció	Riscos
I0000003	Itineraris preestablerts i balissats per al personal	1
I0000004	Revisió i manteniment periòdic de SPC	1
I0000005	Integrar la seguretat al disseny arquitectònic	1
I0000006	Disseny i estudi de les mesures preventives en fase de projecte	1
I0000007	Adoptar les mesures preventives necessàries per al manteniment correcte posterior	1
I0000008	Personal qualificat per a treballs en alçada	1
I0000012	Assegurar les escales de mà	1
I0000013	Ordre i neteja	2 / 6 / 17
I0000014	Preparació i manteniment de les superfícies de treball	2 / 6
I0000015	Organització de les zones de pas i emmagatzematge	2 / 6
I0000017	Als plans inclinats, treballar sobre superfícies rugoses i no lliscants	2
I0000020	No realitzar treballs a la mateixa vertical	4
I0000025	Planificació d'àrees i llocs de treball	4
I0000026	Planificació de recorreguts i maniobres per a màquines i camions	4
I0000027	Elecció dels mitjans auxiliars de manteniment	4

10000028	Impedir l'accés de personal dins del radi d'acció de càrregues suspeses	4
10000029	No balancejar les càrregues suspeses	4
10000030	Suspendre i aixecar les càrregues dins de l'envolcall o fleixos originals	4
10000031	Per a la manipulació de materials voluminosos i/o pesats, sol·licitar un procediment de treball específic	4
10000033	Solicitar habilitació professional del personal encarregat del manteniment de l'obra	4
10000038	Substituir lo manual per lo mecànic	9 /10
10000039	Planificació de compra i programa de manteniment d'eines	9 /11
10000040	Formació de l'operari en l'ús i manteniment d'eines	9
10000041	Substituir la fabricació a obra per la prefabricació a taller	9
10000042	Evitar processos de manipulació de materials a obra	9
10000044	Evitar processos de tallat de materials a l'obra	10
10000045	Formació	10 /13 /18 /21
10000046	Evitar processos d'ajust en obra	10
10000047	Planificació i procediments per a la càrrega i descàrrega de materials	11
10000050	No treballar ni estar al radi d'acció de les càrregues suspeses	11
10000055	Elecció dels equips de manteniment	13
10000056	Palefització i eines ergonòmiques	13
10000058	Adaptar la feina a les característiques individuals de la persona que la realitza	13
10000059	Elecció dels materials alternatius poc pesats i més manegables	13
10000060	Suspensió de les feines en condicions extremes	14
10000061	Rotació dels llocs de treball	14 /17 /26 /27
10000062	Planificar els treballs per a realitzar-los en zones protegides	14 /26
10000063	En cas de vent, apuntament i fixació de tots els elements inestables	14
10000064	Suspensió de les feines a cobertes inclinades amb vent superior a 40 km/h	14
10000068	Elecció i manteniment de les eines elèctriques	16
10000069	Formació i habilitació específica per a cada eina	16
10000070	Compliment del REBT pel que fa a equips de protecció	16
10000071	Revisió de la posta a terra	16
10000072	Realitzar els treballs sobre superfícies seques	16
10000073	Disposar de quadres elèctrics secundaris	16
10000078	Evitar processos de divisió de material en sec	17
10000079	Realitzar els treballs a l'aire lliure, sempre a sotavent	17
10000082	Aïllament del procés	17
10000084	Talls amb serra de trepar per via humida, amb proteccions integrades	17
10000085	Ventilació de les zones de treball	17
10000086	Substituir els materials amb substàncies nocives	18
10000097	Substituir l'inflamable per no inflamable	21
10000103	Planificació de les àrees de treball	25
10000104	Accessos i circulació independents per a personal i maquinària	25
10000105	Anivellar la maquinària per a la realització de l'activitat	25
10000106	El personal no ha de descansar al costat de màquines aturades	25
10000107	Limitació de la velocitat dels vehicles	25
10000108	Eliminar el soroll en origen	26
10000110	Eliminar vibracions en origen	27
10000151	Per treballs en alçada utilitzar plataformes elevadores mecàniques o hidràuliques	1 /13
10000152	Utilitzar mitjans mecànics (grues, transpalets, plataformes elevadores) per manipular càrregues	13
10000154	Verificar nivell lumínic mínim (250 lux) a itineraris i llocs de treball	2 /6 /25
10000155	Controlar la temperatura i velocitat del vent als llocs de treball	14
10000157	Control del nivell sonor amb sonòmetre portàtil	26
10000161	Verificar que les connexions de les màquines es facin amb endolls reglamentaris	16

E09 PAVIMENTS**E09.E01 PAVIMENTS AMORFS (FORMIGÓ, SUB-BASES, TERRA, SAULO)**

PAVIMENTS AMORFS A BASE DE TERRES, SORRES, SUBBASE GRANULAR I DE FORMIGÓ, SUBMINISTRATS, EXTSSOS I COMPACTATS MECÀNICAMENT

Avaluació de riscos

Id	Risc	P	G	A
----	------	---	---	---

1	CAIGUDA DE PERSONES A DIFERENT NIVELL Situació: ITINERARIS A OBRA PERÍMETRE I VORES DE FORATS	1	3	3
2	CAIGUDA DE PERSONES AL MATEIX NIVELL Situació: ITINERARIS A OBRA ÀREA DE TREBALL AMB BAIXA IL·LUMINACIÓ	2	2	3
6	TREPITJADES SOBRE OBJECTES Situació: ITINERARIS A OBRA ÀREA DE TREBALL AMB BAIXA IL·LUMINACIÓ	2	1	2
9	COPS AMB OBJECTES O EINES (TALLS) Situació: EINES	1	2	2
10	PROJECCIÓ DE FRAGMENTS O PARTÍCULES Situació: DESCÀRREGA, EXTESA DE MATERIALS	2	1	2
11	ATRAPAMENT PER O ENTRE OBJECTES Situació: COMPORTES DE CAMIONS DE SUBMINISTRAMENT CANVI COMPLEMENTES MÀQUINES	1	2	2
12	ATRAPAMENT PER BOLCADA DE MÀQUINES, TRACTORS O VEHICLES Situació: DESNIVELLS ALS ITINERARIS D'OBRA	1	3	3
13	SOBRESFORÇOS Situació: MANIPULACIÓ MANUAL	2	2	3
14	EXPOSICIÓ A CONDICIONS AMBIENTALS EXTREMES Situació: TREBALLS A L'EXTERIOR	1	2	2
16	EXPOSICIÓ A CONTACTES ELÈCTRICS Situació: CONTACTES DIRECTES I INDIRECTES	1	2	2
17	INHALACIÓ O INGESTIÓ DE SUBSTÀNCIES NOCIVES Situació: MANIPULACIÓ MATERIALS POLSOSOS ADITIU PER A FORMIGONS	2	1	2
25	ATROPELLAMENTS O COPS AMB VEHICLES Situació: ITINERARIS A OBRA PER SUPERFÍCIES IRREGULARS	1	3	3
27	EXPOSICIÓ A VIBRACIONS Situació: CABINES MAQUINÀRIA	1	2	2

P: Probabilitat (1,2,3) / G: Gravetat (1,2,3) / A: Avaluació (1,2,3,4,5)**EQUIPS PROTECCIÓ INDIVIDUAL**

Codi	UA	Descripció	Riscos
H141111	u	Casc de seguretat per a ús normal, contra cops, de polietilè amb un pes màxim de 400 g, homologat segons UNE-EN 812	1 /2 /6 /9 /10 /11 /12 /14 /16 /25
H1421110	u	Ulleres de seguretat antiimpactes estàndard, amb muntura universal, amb visor transparent i tractament contra l'entelament, homologades segons UNE-EN 167 i UNE-EN 168	10 /14
H1432012	u	Protector auditiu d'auricular, acoblat al cap amb arnès i orelles antisoroll, homologat segons UNE-EN 352-1 i UNE-EN 458	14
H1445003	u	Mascareta de protecció respiratòria, homologada segons UNE-EN 140	17
H145C002	u	Parella de guants de protecció contra riscos mecànics comuns de construcció nivell 3, homologats segons UNE-EN 388 i UNE-EN 420	1 /2 /6 /9 /10 /11 /14 /25
H145K153	u	Parella de guants de material aïllant per a treballs elèctrics, classe 00, 16 logotip color beix, tensió màxima 500 V, homologats segons UNE-EN 420	16
H1463253	u	Parella de botes dielèctriques resistents a la humitat, de pell rectificada, amb turmellera encoixinada sola antilliscant i antiestàtica, falca amortidora per al taló, llengüeta de manxa, de despeniment ràpid, sense ferramenta metàl·lica, amb puntera reforçada, homologades segons DIN 4843	16
H1465275	u	Parella de botes baixes de seguretat industrial per a treballs de construcció en general, resistents a la humitat, de pell rectificada, amb turmellera encoixinada, amb puntera metàl·lica, sola antilliscant, falca amortidora d'impactes al taló i sense plantilla metàl·lica, homologades segons UNE-EN ISO 20344, UNE-EN ISO 20345, UNE-EN ISO 20346 i UNE-EN ISO 20347	1 /2 /6 /9 /10 /11 /12 /14 /25
H1474600	u	Cinturó antivibració, ajustable i de teixit transpirable	27
H147D102	u	Sistema anticaiguda compost per un arnès anticaiguda amb tirants, bandes secundàries, bandes subglúties, bandes de caixa, recolzament dorsal per a subjecció, elements d'ajust, element dorsal d'enganxament d'arnès anticaiguda i sivella, incorporat a un element d'amarrament compost per un terminal manufacturat, homologat segons UNE-EN 361, UNE-EN 362, UNE-EN 364, UNE-EN 365 i UNE-EN 354	1
H147L015	u	Aparell d'ancoratge per a equip de protecció individual contra caiguda	1

		d'alçada, homologat segons UNE-EN 795, amb fixació amb tac mecànic	
H147N000	u	Faixa de protecció dorslumbbar	13
H1481242	u	Granota de treball per a construcció, de polièster i cotó (65%-35%), color beix, trama 240, amb butxaques interiors, homologada segons UNE-EN 340	1 /2 /6 /9 /10 /11 /12 /16 /25
H1485800	u	Armillà reflectant amb tires reflectants a la cintura, al pit i a l'esquena, homologada segons UNE-EN 471	12 /25
H1486241	u	Casaca tipus enginyer, de polièster embuatada amb material aïllant, butxaques exteriors	14
H1487350	u	Impermeable amb jaqueta, caputxa i pantalons, per a edificació, de PVC soldat de 0,3 mm de gruix, homologat segons UNE-EN 340	14

MITJANS AUXILIARS D'UTILITAT PREVENTIVA

Codi	UA	Descripció	Riscos
HX11X003	u	Bastida modular amb estructura tubular i sistema de seguretat amb tots els requisits reglamentaris en previsió de caigudes per a la realització d'estructures, tancaments, cobertes, i altres treballs en alçada	1
HX11X004	u	Barana definitiva, prevista en projecte, per a protecció de caigudes a diferent nivell	1
HX11X021	u	Passadís de protecció prefabricat metàl·lic amb sistema de seguretat amb tots els requisits reglamentaris, de llargària 2,5 m, d'amplària 1,1 m, amb paviment de entramat de platines metàl·liques i rampes articulades, baranes metàl·liques reglamentàries, muntants de 2 m d'alçada, sostre de xapa d'acer de 3 mm de gruix	2

SISTEMES DE PROTECCIÓ COL·LECTIVA

Codi	UA	Descripció	Riscos
H1512013	m2	Protecció col·lectiva vertical dels laterals dels forats de les escales en tota l'alçada amb xarxa-teló normalitzada (UNE-EN 1263-1) de poliamida no regenerada, de tenacitat alta nuada amb corda perimetral de poliamida, ancoratge de fleix perforat i clau d'impacte d'acer i corda de cosit de 6 mm de diàmetre i amb el desmuntatge inclòs	1
H1512212	m	Protecció col·lectiva vertical del perímetre del sostre amb xarxa per a proteccions superficials contra caigudes, de fil trenat de poliamida no regenerada, de tenacitat alta, de 4 mm de diàmetre, 80x80 mm de pas de malla, corda perimetral de poliamida de 12 mm de diàmetre nuada a la xarxa, d'alçada 5 m, amb ancoratges d'emborsament inferior, fixada al sostre cada 0,5 amb ganxos embeguts en el formigó, cordes d'hissat i subjecció de 12 mm de diàmetre, pescant metàl·lic de forca fixats al sostre cada 4,5 m amb ganxos embeguts en el formigó, en 1a col·locació i amb el desmuntatge inclòs	1
H151A1K1	m2	Protecció col·lectiva horitzontal d'obertures amb xarxa per a proteccions superficials contra caigudes, de fil trenat de poliamida no regenerada, de tenacitat alta, de 4 mm de diàmetre, 80x80 mm de pas de malla, corda perimetral de poliamida de 12 mm de diàmetre nuada a la xarxa, fixada amb fleix i tacs d'expansió i amb el desmuntatge inclòs	1
H151AEL1	m2	Protecció horitzontal d'obertures amb malla electrosoldada de barres corrugades d'acer 10x 10 cm i de 3 - 3 mm de diàmetre embegut en el formigó i amb el desmuntatge inclòs	1
H152J105	m	Cable fiador per al cinturó de seguretat, fixat en ancoratges de servei i amb el desmuntatge inclòs	1
H152N681	m	Barana de protecció sobre sostre o llosa, d'alçada 1 m, enjovada en cercol perimetral de formigó cada 2,5 m i amb el desmuntatge inclòs	1
H152U000	m	Tanca d'advertència o abalisament d'1 m d'alçada amb malla de polietilè taronja, fixada a 1 m del perímetre del sostre amb suports d'acer allotjats amb forats al sostre	1 /2 /6 /9 /11 /25
H1531114	u	Plataforma en voladís, abatible per a càrrega i descàrrega de materials, d'1,4x1,7 m de planxa d'acer gofrada i perfils portants d'acer UPN 160, amb baranes laterals metàl·liques i cadena d'accés, fixada amb puntals i amb el desmuntatge inclòs	1
H153A9F1	u	Topall per a descàrrega de camions en excavacions, de 4 m d'amplada amb tauló de fusta i perfils IPN 100 clavats al terreny i amb el desmuntatge inclòs	12 /25
HBBA005	u	Senyal de prohibició, normalitzada amb pictograma negre sobre fons blanc, de forma circular amb cantells i banda transversal descendent d'esquerra a dreta a 45°, en color vermell, diàmetre 29 cm, amb cartell explicatiu rectangular, per ser vista fins 12 m, fixada i amb el desmuntatge inclòs	1 /2 /6 /9 /10 /16 /17 /25 /27

		blanc, de forma circular amb cantells i banda transversal descendent d'esquerra a dreta a 45°, en color vermell, diàmetre 29 cm, amb cartell explicatiu rectangular, per ser vista fins 12 m, fixada i amb el desmuntatge inclòs	1 /2 /6 /9 /10 /16 /17 /25 /27
HBBAB115	u	Senyal de obligació, normalitzada amb pictograma blanc sobre fons blau, de forma circular amb cantells en color blanc, diàmetre 29 cm, amb cartell explicatiu rectangular, per ser vista fins 12 m, fixada i amb el desmuntatge inclòs	1 /2 /6 /9 /10 /11 /12 /13 /14 /16 /17 /25 /27
HBBAF004	u	Senyal d'advertència, normalitzada amb pictograma negre sobre fons groc, de forma triangular amb el cantell negre, costat major 41 cm, amb cartell explicatiu rectangular, per ser vista fins 12 m de distància, fixada i amb el desmuntatge inclòs	1 /2 /6 /9 /10 /11 /12 /13 /14 /16 /17 /25 /27
HDS11411	m	Baixant de runes de tub de PVC, de 40 cm de diàmetre, amb boques de descàrrega, brides i acoblament, col·locat i amb el desmuntatge inclòs	17

MESURES PREVENTIVES

Codi	Descripció	Riscos
10000002	Planificar els treballs per a mantenir el màxim de temps possible les proteccions	1
10000003	Itineraris preestablerts i balissats per al personal	1
10000004	Revisió i manteniment periòdic de SPC	1
10000005	Integrar la seguretat al disseny arquitectònic	1
10000006	Disseny i estudi de les mesures preventives en fase de projecte	1
10000013	Ordre i neteja	2 /6
10000014	Preparació i manteniment de les superfícies de treball	2 /6
10000015	Organització de les zones de pas i emmagatzematge	2 /6
10000017	Als plans inclinats, treballar sobre superfícies rugoses i no lliscants	2
10000038	Substituir lo manual per lo mecànic	9 /10
10000039	Planificació de compra i programa de manteniment d'eines	9
10000040	Formació de l'operari en l'ús i manteniment d'eines	9
10000045	Formació	10 /12 /13
10000047	Planificació i procediments per a la càrrega i descàrrega de materials	11
10000048	No treballar al costat de paraments acabats de fer (< 48 h)	11
10000051	Adequació dels recorreguts de la maquinària	12
10000053	Procediment d'utilització de la maquinària	12
10000055	Elecció dels equips de manteniment	13
10000056	Paletització i eines ergonòmiques	13
10000058	Adaptar la feina a les característiques individuals de la persona que la realitza	13
10000060	Suspensió de les feines en condicions extremes	14
10000061	Rotació dels llocs de treball	14 /17 /27
10000062	Planificar els treballs per a realitzar-los en zones protegides	14
10000068	Elecció i manteniment de les eines elèctriques	16
10000069	Formació i habilitació específica per a cada eina	16
10000070	Compliment del REBT pel que fa a equips de protecció	16
10000071	Revisió de la posta a terra	16
10000072	Realitzar els treballs sobre superfícies seques	16
10000073	Disposar de quadres elèctrics secundaris	16
10000074	Reg de les zones de treball	17
10000084	Talls amb serra de trepar per via humida, amb proteccions integrades	13
10000103	Planificació de les àrees de treball	25
10000104	Accessos i circulació independents per a personal i maquinària	25
10000105	Anivellar la maquinària per a la realització de l'activitat	25
10000106	El personal no ha de descansar al costat de màquines aturades	25
10000107	Limitació de la velocitat dels vehicles	25
10000110	Eliminar vibracions en origen	27
10000152	Utilitzar mitjans mecànics (grues, transpalets, plataformes elevadores) per manipular càrregues	13
10000154	Verificar nivell lumínic mínim (250 lux) a itineraris i llocs de treball	2 /6 /9 /25
10000155	Controlar la temperatura i velocitat del vent als llocs de treball	14
10000161	Verificar que les connexions de les màquines es facin amb endolls reglamentaris	16

E09.E02 ENRAJOLATS I APLICATS DE PECES AMB PULIT (PEDRA, CERAMICA, MORTER CIMENT,

ESCOPIDORS, ETC.)

PAVIMENTS DE RAJOLS CERÀMIQUES, DE PEDRA NATURAL I DE TERRATZO, POLITS I ABRILLANTATS EN OBRA

Avaluació de riscos

Id	Risc	P	G	A
1	CAIGUDA DE PERSONES A DIFERENT NIVELL Situació: ITINERARIS A OBRA PERÍMETRE I VORES DE FORATS	1	3	3
2	CAIGUDA DE PERSONES AL MATEIX NIVELL Situació: ITINERARIS A OBRA ÀREA DE TREBALL MANCA D'ILLUMINACIÓ	2	2	3
4	CAIGUDA D'OBJECTES PER MANIPULACIÓ O DE MATERIALS TRANSPORTATS Situació: MANIPULACIÓ D'APLECS	1	3	3
6	TREPITJADES SOBRE OBJECTES Situació: ITINERARIS A OBRA ÀREA DE TREBALL AMB BAIXA ILLUMINACIÓ	1	2	2
9	COPS AMB OBJECTES O EINES (TALLS) Situació: EINES	1	2	2
10	PROJECCIÓ DE FRAGMENTS O PARTÍCULES Situació: TALLS EN SEC MANIPULACIÓ MATERIALS RETIRADA RUNES	2	1	2
11	ATRAPAMENT PER O ENTRE OBJECTES Situació: PELS MATERIALS PER LA FORMIGONERA DE MORTER	1	3	3
13	SOBRESFORÇOS Situació: MANIPULACIÓ MANUAL	2	2	3
14	EXPOSICIÓ A CONDICIONS AMBIENTALS EXTREMES Situació: TREBALLS A L'EXTERIOR	1	2	2
16	EXPOSICIÓ A CONTACTES ELÈCTRICS Situació: CONTACTES DIRECTES I INDIRECTES	1	2	2
17	INHALACIÓ O INGESTIÓ DE SUBSTÀNCIES NOCIVES Situació: TALL EN SEC - POLS RETIRADA DE RUNA	2	1	2
18	CONTACTES AMB SUBSTÀNCIES NOCIVES (CAUSTIQUES, CORROSIVES, IRRITANTS O AL·LÈRGENIQUES) Situació: AGLOMERANTS, SEGELLANTS ABRILLANTADORS, NETEJA	1	2	2

P: Probabilitat (1,2,3) / G: Gravetat (1,2,3) / A: Avaluació (1,2,3,4,5)

EQUIPS PROTECCIÓ INDIVIDUAL

Codi	UA	Descripció	Riscos
H1411111	u	Casc de seguretat per a ús normal, contra cops, de polietilè amb un pes màxim de 400 g, homologat segons UNE-EN 812	1 / 2 / 4 / 6 / 9 / 10 / 11 / 14 / 18
H1421110	u	Ulleres de seguretat antiimpactes estàndard, amb muntura universal, amb visor transparent i tractament contra l'entelament, homologades segons UNE-EN 167 i UNE-EN 168	10 / 14 / 18
H1432012	u	Protector auditiu d'auricular, acoblat al cap amb arnès i orelles antisoroll, homologat segons UNE-EN 352-1 i UNE-EN 458	14
H1447005	u	Màscara de protecció respiratòria, homologada segons UNE-EN 136	17
H145C002	u	Parella de guants de protecció contra riscos mecànics comuns de construcció nivell 3, homologats segons UNE-EN 388 i UNE-EN 420	1 / 9 / 10 / 11 / 14
H145E003	u	Parella de guants contra agents químics i microorganismes, homologats segons UNE-EN 374-1, -2, -3 i UNE-EN 420	18
H145K153	u	Parella de guants de material aïllant per a treballs elèctrics, classe 00, 16 logotip color beix, tensió màxima 500 V, homologats segons UNE-EN 420	16
H1463253	u	Parella de botes dielèctriques resistents a la humitat, de pell rectificada, amb turmellera encoixinada sola antilliscant i antiestàtica, falca amortidora per al taló, llengüeta de manxa, de despreniment ràpid, sense ferramenta metàl·lica, amb puntera reforçada, homologades segons DIN 4843	16
H1465275	u	Parella de botes baixes de seguretat industrial per a treballs de construcció en general, resistents a la humitat, de pell rectificada, amb turmellera	1 / 2 / 4 / 6 / 9 / 10 / 11 / 14 / 18

		encoixinada, amb puntera metàl·lica, sola antilliscant, falca amortidora d'impactes al taló i sense plantilla metàl·lica, homologades segons UNE-EN ISO 20344, UNE-EN ISO 20345, UNE-EN ISO 20346 i UNE-EN ISO 20347	
H1481242	u	Granota de treball per a construcció, de polièster i cotó (65%-35%), color beix, trama 240, amb butxaques interiors, homologada segons UNE-EN 340	1 / 2 / 4 / 6 / 9 / 10 / 11 / 14 / 16 / 18
H1485800	u	Armillà reflectant amb tires reflectants a la cintura, al pit i a l'esquena, homologada segons UNE-EN 471	4
H1486241	u	Casaca tipus enginyer, de polièster embuatada amb material aïllant, butxaques exteriors	14
H1487350	u	Impermeable amb jaqueta, caputxa i pantalons, per a edificació, de PVC soldat de 0,3 mm de gruix, homologat segons UNE-EN 340	14

MITJANS AUXILIARS D'UTILITAT PREVENTIVA

Codi	UA	Descripció	Riscos
HX11X003	u	Bastida modular amb estructura tubular i sistema de seguretat amb tots els requisits reglamentaris en previsió de caigudes per a la realització d'estructures, tancaments, cobertes, i altres treballs en alçada	1
HX11X004	u	Barana definitiva, prevista en projecte, per a protecció de caigudes a diferent nivell	1
HX11X019	m	Marquesina de protecció en voladís en bastida tubular amb sistema de seguretat amb tots els requisits reglamentaris, normalitzada i incorporada UNE-EN 12810-1 (HD-1000)	4
HX11X021	u	Passadís de protecció prefabricat metàl·lic amb sistema de seguretat amb tots els requisits reglamentaris, de llargària 2,5 m, d'amplària 1,1 m, amb paviment de entramat de platines metàl·liques i rampes articulades, baranes metàl·liques reglamentàries, muntants de 2 m d'alçada, sostre de xapa d'acer de 3 mm de gruix	4

SISTEMES DE PROTECCIÓ COL·LECTIVA

Codi	UA	Descripció	Riscos
H1512013	m2	Protecció col·lectiva vertical dels laterals dels forats de les escales en tota l'alçada amb xarxa-teló normalitzada (UNE-EN 1263-1) de poliamida no regenerada, de tenacitat alta nuada amb corda perimetral de poliamida, ancoratge de flex perforat i clau d'impacte d'acer i corda de cosit de 6 mm de diàmetre i amb el desmuntatge inclòs	1
H1512212	m	Protecció col·lectiva vertical del perímetre del sostre amb xarxa per a proteccions superficials contra caigudes, de fil trenat de poliamida no regenerada, de tenacitat alta, de 4 mm de diàmetre, 80x80 mm de pas de malla, corda perimetral de poliamida de 12 mm de diàmetre nuada a la xarxa, d'alçada 5 m, amb ancoratges d'emborsament inferior, fixada al sostre cada 0,5 m amb ganxos embeguts en el formigó, cordes d'hissat i subjecció de 12 mm de diàmetre, pescant metàl·lic de força fixats al sostre cada 4,5 m amb ganxos embeguts en el formigó, en 1a col·locació i amb el desmuntatge inclòs	1
H151AEL1	m2	Protecció horitzontal d'obertures amb malla electrosoldada de barres corrugades d'acer 10x10 cm i de 3 - 3 mm de diàmetre embegut en el formigó i amb el desmuntatge inclòs	1
H151AJ01	m2	Protecció horitzontal d'obertures d'1 m de diàmetre com a màxim, en sostres, amb fusta i amb el desmuntatge inclòs	1
H152J105	m	Cable fiador per al cinturó de seguretat, fixat en ancoratges de servei i amb el desmuntatge inclòs	1
H152U000	m	Tanca d'avertència o abalisament d'1 m d'alçada amb malla de polietilè taronja, fixada a 1 m del perímetre del sostre amb suports d'acer allotjats amb forats al sostre	1 / 2
H1531114	u	Plataforma en voladís, abatible per a càrrega i descàrrega de materials, d'1,4x1,7 m de planxa d'acer gofrada i perfils portants d'acer UPN 160, amb baranes laterals metàl·liques i cadena d'accés, fixada amb puntals i amb el desmuntatge inclòs	1
HBBA005	u	Senyal de prohibició, normalitzada amb pictograma negre sobre fons blanc, de forma circular amb cantells i banda transversal descendent d'esquerra a dreta a 45°, en color vermell, diàmetre 29 cm, amb cartell explicatiu rectangular, per ser vista fins 12 m, fixada i amb el desmuntatge inclòs	1 / 2 / 4 / 6 / 9 / 10 / 11 / 13 / 16 / 17 / 18

HBBA115	u	Senyal de obligació, normalitzada amb pictograma blanc sobre fons blau, de forma circular amb cantells en color blanc, diàmetre 29 cm, amb cartell explicatiu rectangular, per ser vista fins 12 m, fixada i amb el desmuntatge inclòs	1 / 2 / 4 / 6 / 9 / 10 / 11 / 13 / 16 / 17 / 18
HBBAF004	u	Senyal d'avertència, normalitzada amb pictograma negre sobre fons groc, de forma triangular amb el cantell negre, costat major 41 cm, amb cartell explicatiu rectangular, per ser vista fins 12 m de distància, fixada i amb el desmuntatge inclòs	1 / 2 / 4 / 6 / 9 / 10 / 11 / 13 / 16 / 17 / 18
HDS11411	m	Baixant de runes de tub de PVC, de 40 cm de diàmetre, amb boques de descàrrega, brides i acoblament, col·locat i amb el desmuntatge inclòs	30

MESURES PREVENTIVES

Codi	Descripció	Riscos
10000002	Planificar els treballs per a mantenir el màxim de temps possible les proteccions	1
10000004	Revisió i manteniment periòdic de SPC	1
10000013	Ordre i neteja	2 / 6 / 17
10000014	Preparació i manteniment de les superfícies de treball	2 / 6
10000015	Organització de les zones de pas i emmagatzematge	2 / 6
10000017	Als plans inclinats, treballar sobre superfícies rugoses i no lliscants	2
10000025	Planificació d'àrees i llocs de treball	4
10000027	Elecció dels mitjans auxiliars de manteniment	4
10000028	Impedir l'accés de personal dins del radi d'acció de càrregues suspeses	4
10000029	No balancejar les càrregues suspeses	4
10000030	Suspendre i aixecar les càrregues dins de l'envolcall o fleixos originals	4
10000031	Per a la manipulació de materials voluminosos i/o pesats, sol·licitar un procediment de treball específic	4
10000038	Substituir la manual per la mecànica	9
10000039	Planificació de compra i programa de manteniment d'eines	9
10000040	Formació de l'operari en l'ús i manteniment d'eines	9
10000044	Evitar processos de tallat de materials a l'obra	10
10000045	Formació	10 / 11 / 13 / 18
10000055	Elecció dels equips de manteniment	13
10000056	Paletització i eines ergonòmiques	13
10000058	Adaptar la feina a les característiques individuals de la persona que la realitza	13
10000060	Suspensió de les feines en condicions extremes	14
10000061	Rotació dels llocs de treball	14
10000062	Planificar els treballs per a realitzar-los en zones protegides	14
10000063	En cas de vent, apuntament i fixació de tots els elements inestables	14
10000068	Elecció i manteniment de les eines elèctriques	16
10000069	Formació i habilitació específica per a cada eina	16
10000070	Compliment del REBT pel que fa a equips de protecció	16
10000071	Revisió de la posta a terra	16
10000072	Realitzar els treballs sobre superfícies seques	16
10000073	Disposar de quadres elèctrics secundaris	16
10000078	Evitar processos de divisió de material en sec	17
10000079	Realitzar els treballs a l'aire lliure, sempre a sotavent	17
10000084	Talls amb serra de trepar per via humida, amb proteccions integrades	10 / 13 / 17
10000086	Substituir els materials amb substàncies nocives	18
10000152	Utilitzar mitjans mecànics (grues, transpalets, plataformes elevadores) per manipular càrregues	4
10000154	Verificar nivell lumínic mínim (250 lux) a itineraris i llocs de treball	2 / 6 / 9
10000155	Controlar la temperatura i velocitat del vent als llocs de treball	14
10000161	Verificar que les connexions de les màquines es facin amb endolls reglamentaris	16

E10 TANCAMENTS I DIVISÒRIES PRACTICABLES, BARANES I PROTECCIONS FIXES
E10.E01 TANCAMENTS PRACTICABLES EXTERIORS I BARANES DE FUSTA

COL·LOCACIÓ DE FINESTRES I BALCONERES DE FUSTA A L'EXTERIOR, O COL·LOCACIÓ DE BARANES DE FUSTA EXTERIORS O INTERIORS

Avaluació de riscos

Id	Risc	P	G	A
1	CAIGUDA DE PERSONES A DIFERENT NIVELL Situació: ITINERARIS A OBRA TREBALLS APROP VORES DE FORATS	1	3	3
2	CAIGUDA DE PERSONES AL MATEIX NIVELL Situació: ITINERARIS A OBRA ÀREA DE TREBALL MANCA D'ILLUMINACIÓ	1	2	2
4	CAIGUDA D'OBJECTES PER MANIPULACIÓ O DE MATERIALS TRANSPORTATS Situació: MANIPULACIÓ D'APLECS	1	3	3
6	TREPITJADES SOBRE OBJECTES Situació: ITINERARIS A OBRA ÀREA DE TREBALL MANCA D'ILLUMINACIÓ	1	1	1
9	COPS AMB OBJECTES O EINES (TALLS) Situació: EINES	2	2	3
10	PROJECCIÓ DE FRAGMENTES O PARTÍCULES Situació: AL MANIPULAR I AJUSTAR ELS MATERIALS	2	1	2
13	SOBRESFORÇOS Situació: MANIPULACIÓ MANUAL	1	2	2
16	EXPOSICIÓ A CONTACTES ELÈCTRICS Situació: CONTACTES DIRECTES I INDIRECTES	1	3	3
17	INHALACIÓ O INGESTIÓ DE SUBSTÀNCIES NOCIVES Situació: POLS, RUNES DISSOLVENTS	2	1	2

P: Probabilitat (1,2,3) / G: Gravetat (1,2,3) / A: Avaluació (1,2,3,4,5)**EQUIPS PROTECCIÓ INDIVIDUAL**

Codi	UA	Descripció	Riscos
H141111	u	Casc de seguretat per a ús normal, contra cops, de polietilè amb un pes màxim de 400 g, homologat segons UNE-EN 812	1 / 2 / 4 / 6 / 9 / 10 / 17
H1421110	u	Ulleres de seguretat antiimpactes estàndard, amb muntura universal, amb visor transparent i tractament contra l'entelament, homologades segons UNE-EN 167 i UNE-EN 168	10
H145C002	u	Parella de guants de protecció contra riscos mecànics comuns de construcció nivell 3, homologats segons UNE-EN 388 i UNE-EN 420	9 / 10
H145K153	u	Parella de guants de material aïllant per a treballs elèctrics, classe 00, logotip color beix, tensió màxima 500 V, homologats segons UNE-EN 420	16
H1463253	u	Parella de botes dielèctriques resistents a la humitat, de pell rectificada, amb turmellera encoixinada sola antilliscant i antiestàtica, falca amortidora per al taló, llengüeta de manxa, de despeniment ràpid, sense ferramenta metàl·lica, amb puntera reforçada, homologades segons DIN 4843	16
H1465275	u	Parella de botes baixes de seguretat industrial per a treballs de construcció en general, resistents a la humitat, de pell rectificada, amb turmellera encoixinada, amb puntera metàl·lica, sola antilliscant, falca amortidora d'impactes al taló i sense plantilla metàl·lica, homologades segons UNE-EN ISO 20344, UNE-EN ISO 20345, UNE-EN ISO 20346 i UNE-EN ISO 20347	1 / 2 / 4 / 6 / 9 / 10 / 17
H147D102	u	Sistema anticaiguda compost per un arnés anticaiguda amb tirants, bandes secundàries, bandes subglúties, bandes de cuixa, recolzament dorsal per a subjecció, elements d'ajust, element dorsal d'enganxament d'arnés anticaiguda i sivella, incorporat a un element d'amarrament compost per un terminal manufacturat, homologat segons UNE-EN 361, UNE-EN 362, UNE-EN 364, UNE-EN 365 i UNE-EN 354	1
H147L015	u	Aparell d'ancoratge per a equip de protecció individual contra caiguda d'alçada, homologat segons UNE-EN 795, amb fixació amb tac mecànic	1

H147N000	u	Faixa de protecció dorslumber	13
H1481242	u	Granota de treball per a construcció, de polièster i cotó (65%-35%), color beix, trama 240, amb butxaques interiors, homologada segons UNE-EN 340	1 / 2 / 4 / 6 / 9 / 10 / 16 / 17
H1485800	u	Armillla reflectant amb tires reflectants a la cintura, al pit i a l'esquena, homologada segons UNE-EN 471	4

MITJANS AUXILIARS D'UTILITAT PREVENTIVA

Codi	UA	Descripció	Riscos
HX11X003	u	Bastida modular amb estructura tubular i sistema de seguretat amb tots els requisits reglamentaris en previsió de caigudes per a la realització d'estructures, tancaments, cobertes, i altres treballs en alçada	1
HX11X004	u	Barana definitiva, prevista en projecte, per a protecció de caigudes a diferent nivell	1
HX11X019	m	Marquesina de protecció en voladriu en bastida tubular amb sistema de seguretat amb tots els requisits reglamentaris, normalitzada i incorporada UNE-EN 12810-1 (HD-1000)	4
HX11X021	u	Passadís de protecció prefabricat metàl·lic amb sistema de seguretat amb tots els requisits reglamentaris, de llargària 2,5 m, d'amplària 1,1 m, amb paviment de entramat de platines metàl·liques i rampes articulades, baranes metàl·liques reglamentàries, muntants de 2 m d'alçada, sostre de xapa d'acer de 3 mm de gruix	4

SISTEMES DE PROTECCIÓ COL·LECTIVA

Codi	UA	Descripció	Riscos
H1512007	m	Protecció col·lectiva vertical del perímetre de les façanes contra caigudes de persones u objectes, amb suport metàl·lic tipus mènsula, de llargària 2,5 m, barra porta xarxes horitzontal, serjant d'ancoratge al sostre, xarxa de seguretat horitzontal i amb el desmuntatge inclòs	1
H1512013	m2	Protecció col·lectiva vertical dels laterals dels forats de les escales en tota l'alçada amb xarxa-teló normalitzada (UNE-EN 1263-1) de poliamida no regenerada, de tenacitat alta nuada amb corda perimetral de poliamida, ancoratge de fleix perforat i clau d'impacte d'acer i corda de cosit de 6 mm de diàmetre i amb el desmuntatge inclòs	1
H1512212	m	Protecció col·lectiva vertical del perímetre del sostre amb xarxa per a proteccions superficials contra caigudes, de fil trenat de poliamida no regenerada, de tenacitat alta, de 4 mm de diàmetre, 80x80 mm de pas de malla, corda perimetral de poliamida de 12 mm de diàmetre nuada a la xarxa, d'alçada 5 m, amb ancoratges d'emborsament inferior, fixada al sostre cada 0,5 amb ganxos embeguts en el formigó, cordes d'hissat i subjecció de 12 mm de diàmetre, pescant metàl·lic de força fixats al sostre cada 4,5 m amb ganxos embeguts en el formigó, en la col·locació i amb el desmuntatge inclòs	1
H151A1K1	m2	Protecció col·lectiva horitzontal d'obertures amb xarxa per a proteccions superficials contra caigudes, de fil trenat de poliamida no regenerada, de tenacitat alta, de 4 mm de diàmetre, 80x80 mm de pas de malla, corda perimetral de poliamida de 12 mm de diàmetre nuada a la xarxa, fixada amb fleix i tacs d'expansió i amb el desmuntatge inclòs	1
H151AEL1	m2	Protecció horitzontal d'obertures amb malla electrosoldada de barres corrugades d'acer 10x 10 cm i de 3 - 3 mm de diàmetre embegut en el formigó i amb el desmuntatge inclòs	1
H151AJ01	m2	Protecció horitzontal d'obertures d'1 m de diàmetre com a màxim, en sostres, amb fusta i amb el desmuntatge inclòs	1
H152J105	m	Cable fiador per al cinturó de seguretat, fixat en ancoratges de servei i amb el desmuntatge inclòs	1
H152U000	m	Tanca d'advertència o abalisament d'1 m d'alçada amb malla de polietilè taronja, fixada a 1 m del perímetre del sostre amb suports d'acer allotjats amb forats al sostre	1 / 2 / 6
H1531114	u	Plataforma en voladís, abatible per a càrrega i descàrrega de materials, d'1,4x1,7 m de planxa d'acer gofrada i perfils portants d'acer UPN 160, amb baranes laterals metàl·liques i cadena d'accés, fixada amb puntals i amb el desmuntatge inclòs	1
HBBAA005	u	Senyal de prohibició, normalitzada amb pictograma negre sobre fons blanc, de forma circular amb cantells i banda transversal descendent	1 / 2 / 4 / 6 / 9 / 10 / 13 / 16 / 17

		d'esquerra a dreta a 45°, en color vermell, diàmetre 29 cm, amb cartell explicatiu rectangular, per ser vista fins 12 m, fixada i amb el desmuntatge inclòs	
HBBAB115	u	Senyal de obligació, normalitzada amb pictograma blanc sobre fons blau, de forma circular amb cantells en color blanc, diàmetre 29 cm, amb cartell explicatiu rectangular, per ser vista fins 12 m, fixada i amb el desmuntatge inclòs	1 / 2 / 4 / 6 / 9 / 10 / 13 / 16 / 17
HBBAF004	u	Senyal d'advertència, normalitzada amb pictograma negre sobre fons groc, de forma triangular amb el cantell negre, costat major 41 cm, amb cartell explicatiu rectangular, per ser vista fins 12 m de distància, fixada i amb el desmuntatge inclòs	1 / 2 / 4 / 6 / 9 / 10 / 13 / 16 / 17
HDS11411	m	Baixant de runes de tub de PVC, de 40 cm de diàmetre, amb boques de descàrrega, brides i acoblament, col·locat i amb el desmuntatge inclòs	6

MESURES PREVENTIVES

Codi	Descripció	Riscos
10000002	Planificar els treballs per a mantenir el màxim de temps possible les proteccions	1
10000004	Revisió i manteniment periòdic de SPC	1
10000005	Integrar la seguretat al disseny arquitectònic	1
10000006	Disseny i estudi de les mesures preventives en fase de projecte	1
10000013	Ordre i neteja	2 / 6 / 17
10000014	Preparació i manteniment de les superfícies de treball	2 / 6
10000015	Organització de les zones de pas i emmagatzematge	2 / 6
10000017	Als plans inclinats, treballar sobre superfícies rugoses i no lliscants	2
10000025	Planificació d'àrees i llocs de treball	4
10000027	Elecció dels mitjans auxiliars de manteniment	4
10000028	Impedir l'accés de personal dins del radi d'acció de càrregues suspeses	4
10000029	No balancejar les càrregues suspeses	4
10000030	Suspendre i aixecar les càrregues dins de l'envolcall o fleixos originals	4
10000031	Per a la manipulació de materials voluminosos i/o pesats, sol·licitar un procediment de treball específic	4
10000038	Substituir lo manual per lo mecànic	9
10000039	Planificació de compra i programa de manteniment d'eines	9
10000040	Formació de l'operari en l'ús i manteniment d'eines	9
10000044	Evitar processos de tallat de materials a l'obra	10
10000045	Formació	10 / 13
10000055	Elecció dels equips de manteniment	13
10000056	Paletització i eines ergonòmiques	13
10000058	Adaptar la feina a les característiques individuals de la persona que la realitza	13
10000068	Elecció i manteniment de les eines elèctriques	16
10000069	Formació i habilitació específica per a cada eina	16
10000070	Compliment del REBT pel que fa a equips de protecció	16
10000071	Revisió de la posta a terra	16
10000072	Realitzar els treballs sobre superfícies seques	16
10000073	Disposar de quadres elèctrics secundaris	16
10000078	Evitar processos de divisió de material en sec	17
10000079	Realitzar els treballs a l'aire lliure, sempre a sotavent	17
10000152	Utilitzar mitjans mecànics (grues, transpalets, plataformes elevadores) per manipular càrregues	4 / 13
10000154	Verificar nivell lumínic mínim (250 lux) a itineraris i llocs de treball	2 / 6
10000161	Verificar que les connexions de les màquines es facin amb endolls reglamentaris	16

E10.E03 TANCAMENTS PRACTICABLES I BARANES DE PVC, ALUMINI, ACER**COL·LOCACIÓ DE FINESTRES, BALCONERES, PORTES I BARANES DE PVC, ALUMINI I ACER****Avaluació de riscos**

Id	Risc	P	G	A
1	CAIGUDA DE PERSONES A DIFERENT NIVELL Situació: ITINERARIS A OBRA PERÍMETRE I VORES FORADADES	1	3	3
2	CAIGUDA DE PERSONES AL MATEIX NIVELL	1	2	2

Situació: ITINERARIS A OBRA ÀREA DE TREBALL MANCA D'ILLUMINACIÓ			
4	CAIGUDA D'OBJECTES PER MANIPULACIÓ O DE MATERIALS TRANSPORTATS	1	3 3
Situació: MANIPULACIÓ DE MATERIAL			
6	TREPITJADES SOBRE OBJECTES	1	1 1
Situació: ITINERARIS A OBRA ÀREES DE TREBALL MANCA D'ILLUMINACIÓ			
9	COPS AMB OBJECTES O EINES (TALLS)	1	2 2
Situació: EINES			
10	PROJECCIÓ DE FRAGMENTS O PARTÍCULES	1	1 1
Situació: MANIPULAR MATERIALS AJUSTOS			
13	SOBRESFORÇOS	1	2 2
Situació: MANIPULACIÓ MANUAL			
16	EXPOSICIÓ A CONTACTES ELÈCTRICS	1	3 3
Situació: CONTACTES DIRECTES I INDIRECTES			
17	INHALACIÓ O INGESTIÓ DE SUBSTÀNCIES NOCIVES	1	1 1
Situació: POLS, COLES, DISSOLVENTS RETIRAR RUNES			

P: Probabilitat (1,2,3) / G: Gravetat (1,2,3) / A: Avaluació (1,2,3,4,5)

EQUIPS PROTECCIÓ INDIVIDUAL

Codi	UA	Descripció	Riscos
H1411111	u	Casc de seguretat per a ús normal, contra cops, de polietilè amb un pes màxim de 400 g, homologat segons UNE-EN 812	1 / 2 / 4 / 6 / 9 / 10
H1424340	u	Ulleres de seguretat hermètiques per a esmerillar, amb muntura de cascolet de policarbonat amb respiradors i recolzament nasal, adaptables amb cinta elàstica, amb visors circulars de 50 mm de D roscats a la muntura, homologades segons UNE-EN 167 i UNE-EN 168	10
H1447005	u	Màscara de protecció respiratòria, homologada segons UNE-EN 136	17
H145C002	u	Parella de guants de protecció contra riscos mecànics comuns de construcció nivell 3, homologats segons UNE-EN 388 i UNE-EN 420	9
H145K153	u	Parella de guants de material aïllant per a treballs elèctrics, classe 00, logotip color beix, tensió màxima 500 V, homologats segons UNE-EN 420	16
H1463253	u	Parella de botes dielèctriques resistents a la humitat, de pell rectificada, amb turmellera encoixinada sola antilliscant i antiestàtica, falca amortidora per al taló, llengüeta de manxa, de despreniment ràpid, sense ferramenta metàl·lica, amb puntera reforçada, homologades segons DIN 4843	16
H1465275	u	Parella de botes baixes de seguretat industrial per a treballs de construcció en general, resistents a la humitat, de pell rectificada, amb turmellera encoixinada, amb puntera metàl·lica, sola antilliscant, falca amortidora d'impactes al taló i sense plantilla metàl·lica, homologades segons UNE-EN ISO 20344, UNE-EN ISO 20345, UNE-EN ISO 20346 i UNE-EN ISO 20347	1 / 2 / 4 / 6 / 9 / 10
H147D102	u	Sistema anticaiguda compost per un arnès anticaiguda amb tirants, bandes secundàries, bandes subglúties, bandes de cuixa, recolzament dorsal per a subjecció, elements d'ajust, element dorsal d'enganxament d'arnès anticaiguda i sivella, incorporat a un element d'amarrament compost per un terminal manufacturat, homologat segons UNE-EN 361, UNE-EN 362, UNE-EN 364, UNE-EN 365 i UNE-EN 354	1
H147L015	u	Aparell d'ancoratge per a equip de protecció individual contra caiguda d'alçada, homologat segons UNE-EN 795, amb fixació amb tac mecànic	1
H147N000	u	Faixa de protecció dorslumar	13
H1481242	u	Granota de treball per a construcció, de polièster i cotó (65%-35%), color beix, trama 240, amb butxaques interiors, homologada segons UNE-EN 340	1 / 2 / 4 / 6 / 9 / 10 / 16
H1485800	u	Armill reflectant amb fires reflectants a la cintura, al pit i a l'esquena, homologada segons UNE-EN 471	4

MITJANS AUXILIARS D'UTILITAT PREVENTIVA

Codi	UA	Descripció	Riscos
HX11X003	u	Bastida modular amb estructura tubular i sistema de seguretat amb tots els	1

requisits reglamentaris en previsió de caigudes per a la realització d'estructures, tancaments, cobertes, i altres treballs en alçada			
HX11X019	m	Marquesina de protecció en voladiu en bastida tubular amb sistema de seguretat amb tots els requisits reglamentaris, normalitzada i incorporada UNE-EN 12810-1 (HD-1000)	4
HX11X021	u	Passadís de protecció prefabricat metàl·lic amb sistema de seguretat amb tots els requisits reglamentaris, de llargària 2,5 m, d'amplària 1,1 m, amb paviment de entramat de platines metàl·liques i rampes articulades, baranes metàl·liques reglamentàries, muntants de 2 m d'alçada, sostre de xapa d'acer de 3 mm de gruix	4

SISTEMES DE PROTECCIÓ COL·LECTIVA

Codi	UA	Descripció	Riscos
H1512007	m	Protecció col·lectiva vertical del perímetre de les façanes contra caigudes de persones u objectes, amb suport metàl·lic tipus mènsula, de llargària 2,5 m, barra porta xarxes horitzontal, serjant d'ancoratge al sostre, xarxa de seguretat horitzontal i amb el desmuntatge inclòs	1
H1512013	m2	Protecció col·lectiva vertical dels laterals dels forats de les escales en tota l'alçada amb xarxa-teló normalitzada (UNE-EN 1263-1) de poliamida no regenerada, de tenacitat alta nuada amb corda perimetral de poliamida, ancoratge de fleix perforat i clau d'impacte d'acer i corda de cosit de 6 mm de diàmetre i amb el desmuntatge inclòs	1
H1512212	m	Protecció col·lectiva vertical del perímetre del sostre amb xarxa per a proteccions superficials contra caigudes, de fil trenat de poliamida no regenerada, de tenacitat alta, de 4 mm de diàmetre, 80x80 mm de pas de malla, corda perimetral de poliamida de 12 mm de diàmetre nuada a la xarxa, d'alçada 5 m, amb ancoratges d'emborsament inferior, fixada al sostre cada 0,5 m amb ganxos embeguts en el formigó, cordes d'hissat i subjecció de 12 mm de diàmetre, pescant metàl·lic de força fixats al sostre cada 4,5 m amb ganxos embeguts en el formigó, en 1a col·locació i amb el desmuntatge inclòs	1
H151A1K1	m2	Protecció col·lectiva horitzontal d'obertures amb xarxa per a proteccions superficials contra caigudes, de fil trenat de poliamida no regenerada, de tenacitat alta, de 4 mm de diàmetre, 80x80 mm de pas de malla, corda perimetral de poliamida de 12 mm de diàmetre nuada a la xarxa, fixada amb fleix i tacs d'expansió i amb el desmuntatge inclòs	1
H151AJ01	m2	Protecció horitzontal d'obertures d'1 m de diàmetre com a màxim, en sostres, amb fusta i amb el desmuntatge inclòs	1
H152J105	m	Cable fiador per al cinturó de seguretat, fixat en ancoratges de servei i amb el desmuntatge inclòs	1
H152U000	m	Tanca d'advertència o abalisament d'1 m d'alçada amb malla de polietilè taronja, fixada a 1 m del perímetre del sostre amb suports d'acer allotjats amb forats al sostre	1 / 2
HBBA005	u	Senyal de prohibició, normalitzada amb pictograma negre sobre fons blanc, de forma circular amb cantells i banda transversal descendent d'esquerra a dreta a 45°, en color vermell, diàmetre 29 cm, amb cartell explicatiu rectangular, per ser vista fins 12 m, fixada i amb el desmuntatge inclòs	1 / 2 / 4 / 6 / 9 / 10 / 13 / 16 / 17
HBBA115	u	Senyal de obligació, normalitzada amb pictograma blanc sobre fons blau, de forma circular amb cantells en color blanc, diàmetre 29 cm, amb cartell explicatiu rectangular, per ser vista fins 12 m, fixada i amb el desmuntatge inclòs	1 / 2 / 4 / 6 / 9 / 10 / 13 / 16 / 17
HBBAF004	u	Senyal d'advertència, normalitzada amb pictograma negre sobre fons groc, de forma triangular amb el cantell negre, costat major 41 cm, amb cartell explicatiu rectangular, per ser vista fins 12 m de distància, fixada i amb el desmuntatge inclòs	1 / 2 / 4 / 6 / 9 / 10 / 13 / 16 / 17

MESURES PREVENTIVES

Codi	Descripció	Riscos
10000002	Planificar els treballs per a mantenir el màxim de temps possible les proteccions	1
10000004	Revisió i manteniment periòdic de SPC	1
10000005	Integrar la seguretat al disseny arquitectònic	1
10000006	Disseny i estudi de les mesures preventives en fase de projecte	1

1000013	Ordre i neteja	2 /6 /17
1000014	Preparació i manteniment de les superfícies de treball	2 /6
1000015	Organització de les zones de pas i emmagatzematge	2 /6
1000017	Als plans inclinats, treballar sobre superfícies rugoses i no lliscants	2
1000025	Planificació d'àrees i llocs de treball	4
1000027	Elecció dels mitjans auxiliars de manteniment	4
1000028	Impedir l'accés de personal dins del radi d'acció de càrregues suspeses	4
1000029	No balancejar les càrregues suspeses	4
1000030	Suspendre i aixecar les càrregues dins de l'envolcall o fleixos originals	4
1000031	Per a la manipulació de materials voluminosos i/o pesats, sol·licitar un procediment de treball específic	4
1000038	Substituir lo manual per lo mecànic	9
1000039	Planificació de compra i programa de manteniment d'eines	9
1000040	Formació de l'operari en l'ús i manteniment d'eines	9
1000044	Evitar processos de tallat de materials a l'obra	10
1000045	Formació	10 /13
1000055	Elecció dels equips de manteniment	13
1000056	Paletització i eines ergonòmiques	13
1000058	Adaptar la feina a les característiques individuals de la persona que la realitza	13
1000068	Elecció i manteniment de les eines elèctriques	16
1000069	Formació i habilitació específica per a cada eina	16
1000070	Compliment del REBT pel que fa a equips de protecció	16
1000071	Revisió de la posta a terra	16
1000072	Realitzar els treballs sobre superfícies seques	16
1000073	Disposar de quadres elèctrics secundaris	16
1000078	Evitar processos de divisió de material en sec	17
1000079	Realitzar els treballs a l'aire lliure, sempre a sotavent	17
1000152	Utilitzar mitjans mecànics (grues, transpalets, plataformes elevadores) per manipular càrregues	4
1000154	Verificar nivell lumínic mínim (250 lux) a itineraris i llocs de treball	2 /6
1000161	Verificar que les connexions de les màquines es facin amb endolls reglamentaris	16

E10.E04 COL.LOCACIÓ DE BARANES I SENYALS AMB SUPORTS METÀL·LICS EN VIALS

COL.LOCACIÓ D'ELEMENTS DE PROTECCIÓ I SENYALITZACIÓ AMB SUPORTS METÀL·LICS EN VIES DE CIRCULACIÓ RODADA O PEATONAL

Avaluació de riscos

Id	Risc	P	G	A
1	CAIGUDA DE PERSONES A DIFERENT NIVELL Situació: TREBALLS DE COL·LOCACIÓ D'ELEMENTS PROPERA A DESNIVELLS	1	3	3
2	CAIGUDA DE PERSONES AL MATEIX NIVELL Situació: ITINERARIS D'OBRA IRREGULARITAT DE LA SUPERFÍCIE DE TREBALL	2	1	2
4	CAIGUDA D'OBJECTES PER MANIPULACIÓ O DE MATERIALS TRANSPORTATS Situació: TRANSPORT I MANIPULACIÓ DE MATERIALS	1	3	3
6	TREPITJADES SOBRE OBJECTES Situació: SUPERFÍCIE DE TREBALL APLECS DE MATERIAL	1	2	2
9	COPS AMB OBJECTES O EINES (TALLS) Situació: ÚS D'EINES MANUALS COL·LOCACIÓ D'ELEMENTS	2	2	3
13	SOBRESFORÇOS Situació: CARRETEIG DE MATERIALS PESATS	2	1	2
14	EXPOSICIÓ A CONDICIONS AMBIENTALS EXTREMES Situació: TREBALLS A L'EXTERIOR	1	2	2
16	EXPOSICIÓ A CONTACTES ELÈCTRICS Situació: CONTACTES DIRECTES O INDIRECTES CONTACTES EN SOLDADURA ELÈCTRICA	1	3	3
17	INHALACIÓ O INGESTIÓ DE SUBSTÀNCIES NOCIVES Situació: POLS Y PARTICULES GENERADES EN TALLS	1	2	2
25	ATROPELLAMENTS O COPS AMB VEHICLES Situació: VEHICLES PROPIS D'OBRA I ALIENS	1	3	3

P: Probabilitat (1,2,3) / G: Gravetat (1,2,3) / A: Avaluació (1,2,3,4,5)**EQUIPS PROTECCIÓ INDIVIDUAL**

Codi	UA	Descripció	Riscos
H1411111	u	Casc de seguretat per a ús normal, contra cops, de polietilè amb un pes màxim de 400 g, homologat segons UNE-EN 812	1 /2 /4 /6 /9 /14 /16 /25
H1431101	u	Protector auditiu de tap d'escuma, homologat segons UNE-EN 352-2 i UNE-EN 458	14
H1445003	u	Mascareta de protecció respiratòria, homologada segons UNE-EN 140	17
H1455710	u	Parella de guants d'alta resistència al tall i a l'abràssiu per a ferrallista, amb dits i palmell de cautxú rugós sobre suport de cotó, i subjecció elàstica al canell, homologats segons UNE-EN 388 i UNE-EN 420	9
H145C002	u	Parella de guants de protecció contra riscos mecànics comuns de construcció nivell 3, homologats segons UNE-EN 388 i UNE-EN 420	1 /2 /4 /6 /14 /25
H145K153	u	Parella de guants de material aïllant per a treballs elèctrics, classe 00, logotip color beix, tensió màxima 500 V, homologats segons UNE-EN 420	16
H1463253	u	Parella de botes dielèctriques resistents a la humitat, de pell rectificada, amb turmellera sola antilliscant i antiestàtica, falca amortidora per al taló, llengüeta de manxa, de despenament ràpid, sense ferramenta metàl·lica, amb puntera reforçada, homologades segons DIN 4843	16
H1465275	u	Parella de botes baixes de seguretat industrial per a treballs de construcció en general, resistents a la humitat, de pell rectificada, amb turmellera encoixinada, amb puntera metàl·lica, sola antilliscant, falca amortidora d'impactes al taló i sense plantilla metàl·lica, homologades segons UNE-EN ISO 20344, UNE-EN ISO 20345, UNE-EN ISO 20346 i UNE-EN ISO 20347	1 /2 /4 /6 /9 /14 /25
H147D405	u	Sistema anticaiguda compost per un arnès anticaiguda amb tirants, bandes secundàries, bandes subglúties, bandes de cuixa, recolzament dorsal per a subjecció, elements d'ajust, element dorsal d'enganxament d'arnès anticaiguda i sivella, incorporat a un subsistema anticaiguda de tipus lliscant sobre línia d'ancoratge flexible de llargària 10 m, homologat segons UNE-EN 361, UNE-EN 362, UNE-EN 364, UNE-EN 365 i UNE-EN 353-2	1
H147N000	u	Faixa de protecció dorsolumbar	13
H1481343	u	Granota de treball per a construcció d'obres lineals en servei, de polièster i cotó (65%-35%), color groc, trama 240, amb butxaques interiors i tires reflectants, homologada segons UNE-EN 340	1 /2 /4 /6 /9 /14 /16 /25
H1482320	u	Camisa de treball per a construcció d'obres lineals en servei, de polièster i cotó (65%-35%), color groc, homologada segons UNE-EN 340	14
H1485800	u	Armill reflectant amb tires reflectants a la cintura, al pit i a l'esquena, homologada segons UNE-EN 471	4 /25
H1486241	u	Casaca tipus enginyer, de polièster embuatada amb material aïllant, butxaques exteriors	14
H1487350	u	Impermeable amb jaqueta, caputxa i pantalons, per a edificació, de PVC soldat de 0,3 mm de gruix, homologat segons UNE-EN 340	14

SISTEMES DE PROTECCIÓ COL·LECTIVA

Codi	UA	Descripció	Riscos
H152U000	m	Tanca d'avertència o abalisament d'1 m d'alçada amb malla de polietilè taronja, fixada a 1 m del perímetre del sostre amb suports d'acer allotjats amb forats al sostre	1 /2 /6 /9
H153A9F1	u	Topall per a descàrrega de camions en excavacions, de 4 m d'amplada amb tauló de fusta i perfils IPN 100 clavats al terreny i amb el desmuntatge inclòs	25
H1542013	u	Protecció solar de la zona de treball de 4x8 m i 3 m d'alçada, a base de perfils metàl·lics ancorats a terra, corda de fibra vegetal tensada, vela de polietilè perforada amb traus perimetrals nuada a les cordes i amb el desmuntatge inclòs	14
H1549002	m	Pantalla de protecció per a treballs exposats al vent, d'alçada 2,5 m de planxa nervada d'acer galvanitzat, tornapunts de perfils d'acer ancorats al terreny amb formigó cada 1,5 m i amb el desmuntatge inclòs	14
H15B0007	u	Pantalla aïllant per a treballs en zones d'influència de línies elèctriques en tensió	16
HBBA005	u	Senyal de prohibició, normalitzada amb pictograma negre sobre fons	1 /2 /4 /6 /9 /13

		blanc, de forma circular amb cantells i banda transversal descendent d'esquerra a dreta a 45°, en color vermell, diàmetre 29 cm, amb cartell explicatiu rectangular, per ser vista fins 12 m, fixada i amb el desmuntatge inclòs	/14 /16 /17 /25
HBBAB115	u	Senyal de obligació, normalitzada amb pictograma blanc sobre fons blau, de forma circular amb cantells en color blanc, diàmetre 29 cm, amb cartell explicatiu rectangular, per ser vista fins 12 m, fixada i amb el desmuntatge inclòs	1 /2 /4 /6 /9 /13 /14 /16 /17 /25
HBBAF004	u	Senyal d'avertència, normalitzada amb pictograma negre sobre fons groc, de forma triangular amb el cantell negre, costat major 41 cm, amb cartell explicatiu rectangular, per ser vista fins 12 m de distància, fixada i amb el desmuntatge inclòs	1 /2 /4 /6 /9 /13 /14 /16 /17 /25
HBBJ0002	u	Semàfor de policarbonat, amb sistema òptic de diàmetre 210 mm amb una cara i un focus, òptica normal i lent de color ambre normal de vehicles 11/200, instal·lat i amb el desmuntatge inclòs	25

MESURES PREVENTIVES

Codi	Descripció	Riscos
I0000002	Planificar els treballs per a mantenir el màxim de temps possible les proteccions	1
I0000004	Revisió i manteniment periòdic de SPC	1
I0000005	Integrar la seguretat al disseny arquitectònic	1
I0000006	Disseny i estudi de les mesures preventives en fase de projecte	1
I0000008	Personal qualificat per a treballs en alçada	1
I0000013	Ordre i neteja	2 /6
I0000014	Preparació i manteniment de les superfícies de treball	2 /6
I0000015	Organització de les zones de pas i emmagatzematge	2 /6
I0000025	Planificació d'àrees i llocs de treball	4
I0000026	Planificació de recorreguts i maniobres per a màquines i camions	4
I0000027	Elecció dels mitjans auxiliars de manteniment	4
I0000028	Impedir l'accés de personal dins del radi d'acció de càrregues suspeses	4
I0000029	No balancejar les càrregues suspeses	4
I0000030	Suspendre i aixecar les càrregues dins de l'envolcall o fleixos originals	4
I0000031	Per a la manipulació de materials voluminosos i/o pesats, sol·licitar un procediment de treball específic	4
I0000038	Substituir lo manual per lo mecànic	9
I0000039	Planificació de compra i programa de manteniment d'eines	9
I0000040	Formació de l'operari en l'ús i manteniment d'eines	9 /13
I0000041	Substituir la fabricació a obra per la prefabricació a taller	9
I0000042	Evitar processos de manipulació de materials a obra	9
I0000055	Elecció dels equips de manteniment	13
I0000056	Paletització i eines ergonòmiques	13
I0000060	Suspensió de les feines en condicions extremes	14
I0000062	Planificar els treballs per a realitzar-los en zones protegides	14
I0000063	En cas de vent, apuntament i fixació de tots els elements inestables	14
I0000067	No treballar al costat de línies elèctriques amb cables nusos	16
I0000068	Elecció i manteniment de les eines elèctriques	16
I0000069	Formació i habilitació específica per a cada eina	16
I0000070	Compliment del REBT pel que fa a equips de protecció	16
I0000071	Revisió de la posta a terra	16
I0000072	Realitzar els treballs sobre superfícies seques	16
I0000073	Disposar de quadres elèctrics secundaris	16
I0000078	Evitar processos de divisió de material en sec	17
I0000079	Realitzar els treballs a l'aire lliure, sempre a sotavent	17
I0000086	Substituir els materials amb substàncies nocives	17
I0000103	Planificació de les àrees de treball	25
I0000104	Accessos i circulació independents per a personal i maquinària	25
I0000105	Anivellar la maquinària per a la realització de l'activitat	25
I0000106	El personal no ha de descansar al costat de màquines aturades	25
I0000107	Limitació de la velocitat dels vehicles	25
I0000151	Per treballs en alçada utilitzar plataformes elevadores mecàniques o hidràuliques	1
I0000152	Utilitzar mitjans mecànics (grues, transpalets, plataformes elevadores) per manipular càrregues	4
I0000154	Verificar nivell lumínic mínim (250 lux) a itineraris i llocs de treball	1 /2 /6 /9 /25

I0000155	Controlar la temperatura i velocitat del vent als llocs de treball	14
I0000156	Defecció xarxes instal·lacions encastades o soterrades	16
I0000161	Verificar que les connexions de les màquines es facin amb endolls reglamentaris	16

E12 INSTAL·LACIONS D'EVACUACIÓ

E12.E03 ELEMENTS SOTERRATS (CLAVEGUERONS, POUS, DRENATGES)

XARXA HORIZONTAL D'EVACUACIÓ ENTERRADA, COMPOSADA DE POUS DE REGISTRE, DRENATGES I DESGUÀS, EN MATERIAL PREFABRICAT

Avaluació de riscos

Id	Risc	P	G	A
1	CAIGUDA DE PERSONES A DIFERENT NIVELL Situació: CAIGUDES DINS RASES OBERTES I POUS	2	3	4
2	CAIGUDA DE PERSONES AL MATEIX NIVELL Situació: TERRENY IRREGULAR MATERIALS MAL APLEGATS	2	1	2
3	CAIGUDA D'OBJECTES PER DESPLOM, ESFONDRAJAMENT O ENSORRAMENT Situació: CAIGUDES DE TERRES EN POUS I RASES ENFONSAMENT DE TALUSSOS.	2	3	4
6	TREPITJADES SOBRE OBJECTES Situació: ITINERARIS A OBRA	1	1	1
9	COPS AMB OBJECTES O EINES (TALLS) Situació: MANIPULACIÓ DE MATERIALS I EINES	2	2	3
10	PROJECCIÓ DE FRAGMENTES O PARTÍCULES Situació: MANIPULACIÓ D'ELEMENTS REJUNTATS I FARCITS DE MATERIAL	1	2	2
11	ATRAPAMENT PER O ENTRE OBJECTES Situació: MANIPULACIÓ DE MATERIALS PESANTS MANTENIMENT DE MATERIALS	2	2	3
13	SOBRESFORÇOS Situació: MANIPULACIÓ MANUAL	2	2	3
14	EXPOSICIÓ A CONDICIONS AMBIENTALS EXTREMES Situació: TREBALLS A L'EXTERIOR	2	2	3
15	CONTACTES TÈRMICS Situació: BUFADOR	1	2	2
17	INHALACIÓ O INGESTIÓ DE SUBSTÀNCIES NOCIVES Situació: COLES POLS GASOS	1	2	2
18	CONTACTES AMB SUBSTÀNCIES NOCIVES (CÀUSTIQUES, CORROSIVES, IRRITANTS O AL·LÈRGIQUES) Situació: COLA CIMENT	1	2	2
24	ACCIDENTS CAUSATS PER ÉSSERS VIUS Situació: EN CONNEXIÓ A LA XARXA EXISTENT	1	2	2
25	ATROPELLAMENTS O COPS AMB VEHICLES Situació:	2	3	4

P: Probabilitat (1,2,3) / G: Gravetat (1,2,3) / A: Avaluació (1,2,3,4,5)

EQUIPS PROTECCIÓ INDIVIDUAL

Codi	UA	Descripció	Riscos
H141111	u	Casc de seguretat per a ús normal, contra cops, de polietilè amb un pes màxim de 400 g, homologat segons UNE-EN 812	1 /2 /3 /6 /9 /10 /11 /14 /15 /24 /25
H141112	u	Casc de seguretat per a ús normal, contra cops, de polietilè amb un pes màxim de 400 g, dotat d'il·luminació autònoma, homologat segons UNE-EN 812	14
H1414119	u	Casc de seguretat, de polietilè, amb un pes màxim de 400 g, amb pantalla facial amb visor de malla de reixeta metàl·lica, acoblada amb arnès	10 /18

Codi	UA	Descripció	Riscos
		abatible, homologat segons UNE-EN 812 i UNE-EN 1731	
H1421110	u	Ulleres de seguretat antiimpactes estàndard, amb muntura universal, amb visor transparent i tractament contra l'entelament, homologades segons UNE-EN 167 i UNE-EN 168	10 /14
H1431101	u	Protector auditiu de tap d'escuma, homologat segons UNE-EN 352-2 i UNE-EN 458	14
H1432012	u	Protector auditiu d'auricular, acoblat al cap amb arnès i orelles antisoroll, homologat segons UNE-EN 352-1 i UNE-EN 458	14
H1445003	u	Mascareta de protecció respiratòria, homologada segons UNE-EN 140	17
H1446004	u	Semimàscara de protecció filtrant contra partícules, homologada segons UNE-EN 149	17
H1447005	u	Màscara de protecció respiratòria, homologada segons UNE-EN 136	17
H144D205	u	Filtre contra partícules, identificat amb banda de color blanc, homologat segons UNE-EN 143 i UNE-EN 12083	17
H144E406	u	Filtre mixte contra gasos i partícules, homologat segons UNE-EN 14387 i UNE-EN 12083	17
H1457520	u	Parella de guants aïllants del fred i absorbents de les vibracions, de PVC sobre suport d'escuma de poliuretà, folrats interiorment amb teixit hidròfug reversible, amb maniguets fins a mig avantbraç, homologats segons UNE-EN 511 i UNE-EN 420	14
H1459630	u	Parella de guants per a soldador, amb palmell de pell, folre interior de cotó, i màniga llarga de serratge folrada de dril fort, homologats segons UNE-EN 407 i UNE-EN 420	15
H145C002	u	Parella de guants de protecció contra riscos mecànics comuns de construcció nivell 3, homologats segons UNE-EN 388 i UNE-EN 420	1 /2 /3 /9 /10 /11 /24 /25
H145E003	u	Parella de guants contra agents químics i microorganismes, homologats segons UNE-EN 374-1, -2, -3 i UNE-EN 420	18
H145F004	u	Parella de guants d'alta visibilitat pigmentats en color fosforescent per a estibadors de càrregues amb grua i/o senyalistes, homologats segons UNE-EN 471 i UNE-EN 420	11 /25
H1461110	u	Parella de botes d'aigua de PVC de canya alta, amb sola antilliscant i folrades de niló rentable, homologades segons UNE-EN ISO 20344, UNE-EN ISO 20345, UNE-EN ISO 20346 i UNE-EN ISO 20347	14
H1465275	u	Parella de botes baixes de seguretat industrial per a treballs de construcció en general, resistents a la humitat, de pell rectificada, amb turmellera encoixinada, amb puntera metàl·lica, sola antilliscant, falca amortidora d'impactes al taló i sense plantilla metàl·lica, homologades segons UNE-EN ISO 20344, UNE-EN ISO 20345, UNE-EN ISO 20346 i UNE-EN ISO 20347	1 /2 /3 /6 /9 /10 /11 /14 /15 /18 /24 /25
H147D405	u	Sistema anticaiguda compost per un arnès anticaiguda amb tirants, bandes secundàries, bandes subglúties, bandes de cuixa, recolzament dorsal per a subjecció, elements d'ajust, element dorsal d'enganxament d'arnès anticaiguda i sivella, incorporat a un subsistema anticaiguda de tipus lliscant sobre línia d'ancoratge flexible de llargària 10 m, homologat segons UNE-EN 361, UNE-EN 362, UNE-EN 364, UNE-EN 365 i UNE-EN 353-2	1
H147N000	u	Faixa de protecció dorsolumbar	13
H1481242	u	Granota de treball per a construcció, de polièster i cotó (65%-35%), color beix, trama 240, amb butxaques interiors, homologada segons UNE-EN 340	1 /2 /3 /6 /9 /10 /11 /14 /15 /18 /24 /25
H1482222	u	Camisa de treball per a construcció, de polièster i cotó (65%-35%), color beix amb butxaques interiors, trama 240, homologada segons UNE-EN 340	14
H1485800	u	Armill reflectant amb tires reflectants a la cintura, al pit i a l'esquena, homologada segons UNE-EN 471	11 /25
H1486241	u	Casaca tipus enginyer, de polièster embuatada amb material aïllant, butxaques exteriors	14
H1487350	u	Impermeable amb jaqueta, caputxa i pantalons, per a edificació, de PVC soldat de 0,3 mm de gruix, homologat segons UNE-EN 340	14

MITJANS AUXILIARIS D'UTILITAT PREVENTIVA

Codi	UA	Descripció	Riscos
HX11X022	u	Passadís de protecció prefabricat metàl·lic amb sistema de seguretat amb tots els requisits reglamentaris, de llargària 2,5 m, d'amplària 1,1 m, amb paviment de entramat de platines metàl·liques i rampes articulades, baranes metàl·liques reglamentàries	1

SISTEMES DE PROTECCIÓ COL·LECTIVA

Codi	UA	Descripció	Riscos
H1511212	m2	Protecció de talús amb malla metàl·lica i làmina de polietilè ancorada amb barres d'acer amb cables, amb una malla de triple torsió, de 80 mm de pas de malla i 2,4 mm de diàmetre i làmina de polietilè d'alta densitat de 2 mm de gruix	3
H1522111	m	Barana de protecció en el perímetre de la coronació d'excavacions, d'alçària 1 m, amb travesser superior, travesser intermedi i muntants de tub metàl·lic de 2,3'', sòcol de post de fusta, ancorada al terreny amb daus de formigó i amb el desmuntatge inclòs	1
H1529013	m	Pantalla de protecció contra desprendiments de la capa superficial del mantell vegetal, per mitja vessant, d'alçària 2 m amb xarxa de seguretat normalitzada UNE-EN 1263-1, posts de perfils IPN 140 encastats a terra i subjecció amb cables d'acer de diàmetre 3 mm i amb el desmuntatge inclòs	3 /25
H152R013	m	Estacada de protecció contra desprendiments del terreny, per mitja vessant, d'alçària 3 m, amb malla galvanitzada de torsió triple i malla electrosoldada de barres corrugades d'acer sobre pals de perfils d'acer IPN 140 encastats a terra i subjectada amb cables d'acer de diàmetre 10 mm i amb el desmuntatge inclòs	3
H152U000	m	Tanca d'advertència o abalisament d'1 m d'alçada amb malla de polietilè taronja, fixada a 1 m del perímetre del sostre amb suports d'acer allotjats amb forats al sostre	1 /25
H152V017	m3	Barrera de seguretat contra esllavissades en coronacions de rases i excavacions amb les terres deixades a la vora i amb el desmuntatge inclòs	3
H1542013	u	Protecció solar de la zona de treball de 4x8 m i 3 m d'alçària, a base de perfils metàl·lics ancorats a terra, corda de fibra vegetal tensada, vela de polietilè perforada amb traus perimetrals nuada a les cordes i amb el desmuntatge inclòs	14
H1549002	m	Pantalla de protecció per a treballs exposats al vent, d'alçària 2,5 m de planxa nervada d'acer galvanitzat, tornapunts de perfils d'acer ancorats al terreny amb formigó cada 1,5 m i amb el desmuntatge inclòs	14
H154M029	u	Mampara plegable de protecció contra projecció de partícules de tauler de fusta amb acabat estratificat, d'alçària 2 m i amplària 3 m, i amb el desmuntatge inclòs	10
H16C0003	dia	Detector de gasos portàtil, per a espais confinats, amb detector de gas combustible, O ₂ , CO i H ₂ S	17
HBBAA005	u	Senyal de prohibició, normalitzada amb pictograma negre sobre fons blanc, de forma circular amb cantells i banda transversal descendent d'esquerra a dreta a 45°, en color vermell, diàmetre 29 cm, amb cartell explicatiu rectangular, per ser vista fins 12 m, fixada i amb el desmuntatge inclòs	1 /2 /3 /6 /9 /10 /11 /14 /15 /17 /24 /25
HBBAB115	u	Senyal de obligació, normalitzada amb pictograma blanc sobre fons blau, de forma circular amb cantells en color blanc, diàmetre 29 cm, amb cartell explicatiu rectangular, per ser vista fins 12 m, fixada i amb el desmuntatge inclòs	1 /2 /3 /6 /9 /10 /11 /14 /15 /17 /24 /25
HBBAF004	u	Senyal d'advertència, normalitzada amb pictograma negre sobre fons groc, de forma triangular amb el cantell negre, costat major 41 cm, amb cartell explicatiu rectangular, per ser vista fins 12 m de distància, fixada i amb el desmuntatge inclòs	1 /2 /3 /6 /9 /10 /11 /14 /15 /17 /24 /25

MESURES PREVENTIVES

Codi	Descripció	Riscos
I0000003	Itineraris preestablerts i balissats per al personal	1
I0000004	Revisió i manteniment periòdic de SPC	1
I0000012	Assegurar les escales de mà	1
I0000013	Ordre i neteja	2 /6 /17
I0000014	Preparació i manteniment de les superfícies de treball	2 /6
I0000015	Organització de les zones de pas i emmagatzematge	2 /6
I0000020	No realitzar treballs a la mateixa vertical	3
I0000023	Solicitar dades de les característiques físiques de les terres	3
I0000027	Elecció dels mitjans auxiliars de manteniment	3
I0000039	Planificació de compra i programa de manteniment d'eines	9 /11

10000040	Formació de l'operari en l'ús i manteniment d'eines	9
10000042	Evitar processos de manipulació de materials a obra	9
10000044	Evitar processos de tallat de materials a l'obra	10
10000045	Formació	10 /13 /18
10000046	Evitar processos d'ajust en obra	10
10000047	Planificació i procediments per a la càrrega i descàrrega de materials	11
10000050	No treballar ni estar al radi d'acció de les càrregues suspeses	11
10000055	Elecció dels equips de manteniment	13
10000056	Paletització i eines ergonòmiques	13
10000058	Adaptar la feina a les característiques individuals de la persona que la realitza	13
10000059	Elecció dels materials alternatius poc pesats i més manegables	13
10000060	Suspensió de les feines en condicions extremes	14
10000061	Rotació dels llocs de treball	14 /17
10000062	Planificar els treballs per a realitzar-los en zones protegides	14
10000066	Utilitzar peces especials d'unió de PVC per tal d'evitar de dilatar les peces amb calor	15
10000074	Reg de les zones de treball	17
10000078	Evitar processos de divisió de material en sec	17
10000079	Realitzar els treballs a l'aire lliure, sempre a sotavent	17
10000082	Aïllament del procés	17
10000084	Talls amb serra de trepar per via humida, amb proteccions integrades	17
10000085	Ventilació de les zones de treball	17
10000086	Substituir els materials amb substàncies nocives	17 /18
10000101	Actuacions prèvies de desparasitació i desratització	24
10000102	Procediment previ de treball	24
10000152	Utilitzar mitjans mecànics (grues, transpalets, plataformes elevadores) per manipular càrregues	3 /11 /13
10000154	Verificar nivell lumínic mínim (250 lux) a itineraris i llocs de treball	1 /2 /6 /9
10000155	Controlar la temperatura i velocitat del vent als llocs de treball	14

E15 INSTAL·LACIONS ELÈCTRIQUES

E15.E01 INSTAL·LACIONS ELÈCTRIQUES BAIXA TENSIÓ

INSTAL·LACIONS ELÈCTRIQUES EN EDIFICACIÓ DE BAIXA TENSIÓ

Avaluació de riscos

Id	Risc	P	G	A
1	CAIGUDA DE PERSONES A DIFERENT NIVELL Situació: ITINERARIS A OBRA MUNTATGE DE SAFATES TREBALLS EN ALÇADA	2	3	4
2	CAIGUDA DE PERSONES AL MATEIX NIVELL Situació: ITINERARIS A OBRA ÀREA DE TREBALL MANCA D'ILLUMINACIÓ	1	2	2
4	CAIGUDA D'OBJECTES PER MANIPULACIÓ O DE MATERIALS TRANSPORTATS Situació: MANIPULACIÓ D'APLECS	1	3	3
6	TREPITJADES SOBRE OBJECTES Situació: ITINERARIS A OBRA ÀREA DE TREBALL MANCA D'ILLUMINACIÓ	2	1	2
9	COPS AMB OBJECTES O EINES (TALLS) Situació: EINES PELAT DE CABLES COPS AMB EQUIPS	2	1	2
10	PROJECCIÓ DE FRAGMENTS O PARTÍCULES Situació: AJUST I MANIPULACIÓ DE MATERIALS	2	1	2
11	ATRAPAMENT PER O ENTRE OBJECTES Situació: INSTAL·LACIÓ MÒDULS CONTADORS INSTAL·LACIÓ ARMARIS CONNEXIONS	1	3	3
13	SOBREESFORÇOS Situació: MANIPULACIÓ MANUAL	2	2	3
14	EXPOSICIÓ A CONDICIONS AMBIENTALS EXTREMES	2	2	3

Situació: TREBALLS A L'EXTERIOR					
16	EXPOSICIÓ A CONTACTES ELÈCTRICS		2	3	4
Situació: CONTACTES DIRECTES I INDIRECTES					
P: Probabilitat (1,2,3) / G: Gravetat (1,2,3) / A: Avaluació (1,2,3,4,5)					

EQUIPS PROTECCIÓ INDIVIDUAL

Codi	UA	Descripció	Riscos
H141111	u	Casc de seguretat per a ús normal, contra cops, de polietilè amb un pes màxim de 400 g, homologat segons UNE-EN 812	1 /2 /6 /9 /10 /11 /14
H141112	u	Casc de seguretat per a ús normal, contra cops, de polietilè amb un pes màxim de 400 g, dotat d'illuminació autònoma, homologat segons UNE-EN 812	14
H1421110	u	Ulleres de seguretat antiimpactes estàndard, amb muntura universal, amb visor transparent i tractament contra l'entelament, homologades segons UNE-EN 167 i UNE-EN 168	10 /14
H142BA00	u	Pantalla facial per a protegir contra la projecció de partícules i a l'encebament d'arcs elèctrics, de policarbonat transparent, per a acoblar al casc amb arnès dielèctric	10
H1431101	u	Protector auditiu de tap d'escuma, homologat segons UNE-EN 352-2 i UNE-EN 458	14
H1457520	u	Parella de guants aïllants del fred i absorbents de les vibracions, de PVC sobre suport d'escuma de poliuretà, folrats interiorment amb teixit hidròfug reversible, amb maniguets fins a mig avantbraç, homologats segons UNE-EN 511 i UNE-EN 420	14
H1459630	u	Parella de guants per a soldador, amb palmell de pell, folre interior de cotó, i màniga llarga de serratge folrada de dril fort, homologats segons UNE-EN 407 i UNE-EN 420	10
H145C002	u	Parella de guants de protecció contra riscos mecànics comuns de construcció nivell 3, homologats segons UNE-EN 388 i UNE-EN 420	1 /2 /6 /9 /10 /11
H145F004	u	Parella de guants d'alta visibilitat pigmentats en color fosforescent per a estibadors de càrregues amb grua i/o senyalistes, homologats segons UNE-EN 471 i UNE-EN 420	11
H145K153	u	Parella de guants de material aïllant per a treballs elèctrics, classe 00, logotip color beix, tensió màxima 500 V, homologats segons UNE-EN 420	16
H1461110	u	Parella de botes d'aigua de PVC de canya alta, amb sola antilliscant i folrades de niló rentable, homologades segons UNE-EN ISO 20344, UNE-EN ISO 20345, UNE-EN ISO 20346 i UNE-EN ISO 20347	14
H1463253	u	Parella de botes dielèctriques resistents a la humitat, de pell rectificada, amb turmellera encoixinada sola antilliscant i antiestàtica, falca amortidora per al taló, llengüeta de manxa, de despeniment ràpid, sense ferramenta metàl·lica, amb puntera reforçada, homologades segons DIN 4843	16
H1465275	u	Parella de botes baixes de seguretat industrial per a treballs de construcció en general, resistents a la humitat, de pell rectificada, amb turmellera encoixinada, amb puntera metàl·lica, sola antilliscant, falca amortidora d'impactes al taló i sense plantilla metàl·lica, homologades segons UNE-EN ISO 20344, UNE-EN ISO 20345, UNE-EN ISO 20346 i UNE-EN ISO 20347	1 /2 /6 /9 /10 /11 /14
H147D405	u	Sistema anticaiguda compost per un arnès anticaiguda amb tirants, bandes secundàries, bandes subglúties, bandes de cuixa, recolzament dorsal per a subjecció, elements d'ajust, element dorsal d'enganxament d'arnès anticaiguda i sivella, incorporat a un subsistema anticaiguda de tipus lliscant sobre línia d'ancoratge flexible de llargària 10 m, homologat segons UNE-EN 361, UNE-EN 362, UNE-EN 364, UNE-EN 365 i UNE-EN 353-2	1
H147K602	u	Sistema de subjecció en posició de treball i prevenció de pèrdua d'equilibri, compost d'una banda de cintura, sivella, recolzament dorsal, elements d'enganxament, connector, element d'amarrament del sistema d'ajust de longitud, homologat segons UNE-EN 358, UNE-EN 362, UNE-EN 354 i UNE-EN 364	1
H147N000	u	Faixa de protecció dorsolumbar	13
H1481442	u	Granota de treball per a muntatges i/o treballs mecànics, de polièster i cotó (65%-35%), color blau vergara, trama 240, amb butxaques interiors, homologada segons UNE-EN 340	1 /2 /6 /9 /10 /11 /14
H1482422	u	Camisa de treball per a muntatges i/o treballs mecànics, soldadors i/o treballadors de tubs, de polièster i cotó (65%-35%), color blavenc amb butxaques interiors, trama 240, homologada segons UNE-EN 340	14

H1485800	u	Armillas reflectants amb tires reflectants a la cintura, al pit i a l'esquena, homologada segons UNE-EN 471	11
H1486241	u	Casaca tipus enginyer, de polièster embuatada amb material aïllant, butxaques exteriors	14
H1487350	u	Impermeable amb jaqueta, caputxa i pantalons, per a edificació, de PVC soldat de 0,3 mm de gruix, homologat segons UNE-EN 340	14

MITJANS AUXILIARS D'UTILITAT PREVENTIVA

Codi	UA	Descripció	Riscos
HX11X003	u	Bastida modular amb estructura tubular i sistema de seguretat amb tots els requisits reglamentaris en previsió de caigudes per a la realització d'estructures, tancaments, cobertes, i altres treballs en alçada	1
HX11X004	u	Barana definitiva, prevista en projecte, per a protecció de caigudes a diferent nivell	1
HX11X019	m	Marquesina de protecció en voladiu en bastida tubular amb sistema de seguretat amb tots els requisits reglamentaris, normalitzada i incorporada UNE-EN 12810-1 (HD-1000)	4
HX11X021	u	Passadís de protecció prefabricat metàl·lic amb sistema de seguretat amb tots els requisits reglamentaris, de llargària 2,5 m, d'amplària 1,1 m, amb paviment de entramat de platines metàl·liques i rampes articulades, baranes metàl·liques reglamentàries, muntants de 2 m d'alçada, sostre de xapa d'acer de 3 mm de gruix	4

SISTEMES DE PROTECCIÓ COL·LECTIVA

Codi	UA	Descripció	Riscos
H1512013	m2	Protecció col·lectiva vertical dels laterals dels forats de les escales en tota l'alçada amb xarxa-teló normalitzada (UNE-EN 1263-1) de poliamida no regenerada, de tenacitat alta nuada amb corda perimetral de poliamida, ancoratge de fleix perforat i clau d'impacte d'acer i corda de cosit de 6 mm de diàmetre i amb el desmuntatge inclòs	1
H151A1K1	m2	Protecció col·lectiva horitzontal d'obertures amb xarxa per a proteccions superficials contra caigudes, de fil trenat de poliamida no regenerada, de tenacitat alta, de 4 mm de diàmetre, 80x80 mm de pas de malla, corda perimetral de poliamida de 12 mm de diàmetre nuada a la xarxa, fixada amb fleix i tacs d'expansió i amb el desmuntatge inclòs	1
H151AEL1	m2	Protecció horitzontal d'obertures amb malla electrosoldada de barres corrugades d'acer 10x 10 cm i de 3 - 3 mm de diàmetre embegut en el formigó i amb el desmuntatge inclòs	1
H151AJ01	m2	Protecció horitzontal d'obertures d'1 m de diàmetre com a màxim, en sostres, amb fusta i amb el desmuntatge inclòs	1
H1521431	m	Barana de protecció per a escales, d'alçària 1 m, amb travesser de tauló de fusta fixada amb suports de muntant metàl·lic amb mordassa per al sostre i amb el desmuntatge inclòs	1
H152J105	m	Cable fiador per al cinturó de seguretat, fixat en ancoratges de servei i amb el desmuntatge inclòs	1
H152M671	m	Barana de protecció prefabricada per a forats d'ascensor, d'alçària 1 m, fixada amb cargols d'ataconat als brancals de fàbrica i amb el desmuntatge inclòs	1
H152N681	m	Barana de protecció sobre sostre o llosa, d'alçària 1 m, enjovada en cercol perimetral de formigó cada 2,5 m i amb el desmuntatge inclòs	1
H1542013	u	Protecció solar de la zona de treball de 4x8 m i 3 m d'alçària, a base de perfils metàl·lics ancorats a terra, corda de fibra vegetal tensada, vela de polietilè perforada amb traus perimetrals nuada a les cordes i amb el desmuntatge inclòs	14
H1549002	m	Pantalla de protecció per a treballs exposats al vent, d'alçària 2,5 m de planxa nervada d'acer galvanitzat, tornapunts de perfils d'acer ancorats al terreny amb formigó cada 1,5 m i amb el desmuntatge inclòs	14
H15B0007	u	Pantalla aïllant per a treballs en zones d'influència de línies elèctriques en tensió	16
H15B6006	u	Aïllant de cautxú per a conductor de línia elèctrica en tensió, de llargària 3 m	16
HBBA005	u	Senyal de prohibició, normalitzada amb pictograma negre sobre fons blanc, de forma circular amb cantells i banda transversal descendent	1 / 2 / 4 / 6 / 9 / 10 / 11 / 13 / 16

		d'esquerra a dreta a 45°, en color vermell, diàmetre 29 cm, amb cartell explicatiu rectangular, per ser vista fins 12 m, fixada i amb el desmuntatge inclòs	
HBBA115	u	Senyal de obligació, normalitzada amb pictograma blanc sobre fons blau, de forma circular amb cantells en color blanc, diàmetre 29 cm, amb cartell explicatiu rectangular, per ser vista fins 12 m, fixada i amb el desmuntatge inclòs	1 / 2 / 4 / 6 / 9 / 10 / 11 / 13 / 16
HBBAE001	u	Rètol adhesiu (MIE-RAT.10) de maniobra per a quadre o pupitre de control elèctric, adherit	16
HBBAF004	u	Senyal d'avertència, normalitzada amb pictograma negre sobre fons groc, de forma triangular amb el cantell negre, costat major 41 cm, amb cartell explicatiu rectangular, per ser vista fins 12 m de distància, fixada i amb el desmuntatge inclòs	1 / 2 / 4 / 6 / 9 / 10 / 11 / 13 / 16

MESURES PREVENTIVES

Codi	Descripció	Riscos
10000002	Planificar els treballs per a mantenir el màxim de temps possible les proteccions	1
10000003	Itineraris preestablerts i balissats per al personal	1
10000004	Revisió i manteniment periòdic de SPC	1
10000005	Integrar la seguretat al disseny arquitectònic	1
10000006	Disseny i estudi de les mesures preventives en fase de projecte	1
10000007	Adoptar les mesures preventives necessàries per al manteniment correcte posterior	1
10000008	Personal qualificat per a treballs en alçada	1
10000011	Incorporar al projecte mesures de protecció per al muntatge i manteniment de la instal·lació	1
10000012	Assegurar les escales de mà	1
10000013	Ordre i neteja	2 / 6
10000014	Preparació i manteniment de les superfícies de treball	2 / 6
10000015	Organització de les zones de pas i emmagatzematge	2 / 6
10000017	Als plans inclinats, treballar sobre superfícies rugoses i no lliscants	2
10000025	Planificació d'àrees i llocs de treball	4
10000026	Planificació de recorreguts i maniobres per a màquines i camions	4
10000027	Elecció dels mitjans auxiliars de manteniment	4
10000028	Impedir l'accés de personal dins del radi d'acció de càrregues suspeses	4
10000029	No balancejar les càrregues suspeses	4
10000030	Suspendre i aixecar les càrregues dins de l'envolcall o fleixos originals	4
10000031	Per a la manipulació de materials voluminosos i/o pesats, sol·licitar un procediment de treball específic	4
10000038	Substituir la manual per la mecànica	9 / 10
10000039	Planificació de compra i programa de manteniment d'eines	9 / 11
10000040	Formació de l'operari en l'ús i manteniment d'eines	9
10000042	Evitar processos de manipulació de materials a obra	9
10000045	Formació	10 / 13
10000047	Planificació i procediments per a la càrrega i descàrrega de materials	11
10000050	No treballar ni estar al radi d'acció de les càrregues suspeses	11
10000055	Elecció dels equips de manteniment	13
10000056	Paletització i eines ergonòmiques	13
10000058	Adaptar la feina a les característiques individuals de la persona que la realitza	13
10000059	Elecció dels materials alternatius poc pesats i més manegables	13
10000060	Suspensió de les feines en condicions extremes	14
10000061	Rotació dels llocs de treball	14
10000062	Planificar els treballs per a realitzar-los en zones protegides	14
10000063	En cas de vent, apuntament i fixació de tots els elements inestables	14
10000064	Suspensió de les feines a cobertes inclinades amb vent superior a 40 km/h	14
10000067	No treballar al costat de línies elèctriques amb cables nusos	16
10000068	Elecció i manteniment de les eines elèctriques	16
10000069	Formació i habilitació específica per a cada eina	16
10000070	Compliment del REBT pel que fa a equips de protecció	16
10000071	Revisió de la posta a terra	16
10000072	Realitzar els treballs sobre superfícies seques	16
10000073	Disposar de quadres elèctrics secundaris	16
10000123	Assegurar l'absència de tensió	16

10000151	Per treballs en alçada utilitzar plataformes elevadores mecàniques o hidràuliques	1
10000152	Utilitzar mitjans mecànics (grues, transpalets, plataformes elevadores) per manipular càrregues	11 / 13
10000154	Verificar nivell lumínic mínim (250 lux) a itineraris i llocs de treball	2 / 6
10000155	Controlar la temperatura i velocitat del vent als llocs de treball	14
10000158	Accessoris dielèctrics (escala, banqueta, bastida, perxa de terra) si hi ha risc de contacte elèctric	16
10000161	Verificar que les connexions de les màquines es facin amb endolls reglamentaris	16
10000165	En manipular sistemes elèctrics, connexions, etc, verificar que les línies no estan en tensió	16

E16 INSTAL·LACIONS D'ENLLUMENAT**E16.E01 INSTAL·LACIONS D'ENLLUMENAT****INSTAL·LACIONS D'ENLLUMENAT EXTERIOR I INTERIOR EN EDIFICACIÓ****Avaluació de riscos**

Id	Risc	P	G	A
1	CAIGUDA DE PERSONES A DIFERENT NIVELL Situació: ITINERARIS A OBRA TREBALLS EN ALÇADA	2	3	4
2	CAIGUDA DE PERSONES AL MATEIX NIVELL Situació: ITINERARIS A OBRA ÀREA DE TREBALL MANCA D'ILLUMINACIÓ	1	2	2
4	CAIGUDA D'OBJECTES PER MANIPULACIÓ O DE MATERIALS TRANSPORTATS Situació: MANIPULACIÓ D'APLECS	1	2	2
9	COPS AMB OBJECTES O EINES (TALLS) Situació: EINES	2	1	2
10	PROJECCIÓ DE FRAGMENTES O PARTÍCULES Situació: AJUST I MANIPULACIÓ DE MATERIALS	2	1	2
13	SOBREESFORÇOS Situació: MANIPULACIÓ MANUAL	2	2	3
14	EXPOSICIÓ A CONDICIONS AMBIENTALS EXTREMES Situació: TREBALLS A L'EXTERIOR	2	2	3
16	EXPOSICIÓ A CONTACTES ELÈCTRICS Situació: CONTACTES DIRECTES I INDIRECTES	2	3	4

P: Probabilitat (1,2,3) / G: Gravetat (1,2,3) / A: Avaluació (1,2,3,4,5)

EQUIPS PROTECCIÓ INDIVIDUAL

Codi	UA	Descripció	Riscos
H1411111	u	Casc de seguretat per a ús normal, contra cops, de polietilè amb un pes màxim de 400 g, homologat segons UNE-EN 812	1 / 2 / 4 / 9 / 10 / 14
H1411112	u	Casc de seguretat per a ús normal, contra cops, de polietilè amb un pes màxim de 400 g, dotat d'illuminació autònoma, homologat segons UNE-EN 812	14
H1421110	u	Ulleres de seguretat antiimpactes estàndard, amb muntura universal, amb visor transparent i tractament contra l'entelament, homologades segons UNE-EN 167 i UNE-EN 168	10 / 14
H142BA00	u	Pantalla facial per a protegir contra la projecció de partícules i a l'encebament d'arcs elèctrics, de policarbonat transparent, per a acoblar al casc amb amès dielèctric	10
H1431101	u	Protector auditiu de tap d'escuma, homologat segons UNE-EN 352-2 i UNE-EN 458	14
H1457520	u	Parella de guants aïllants del fred i absorbents de les vibracions, de PVC sobre suport d'escuma de poliuretà, folrats interiorment amb teixit hidròfug reversible, amb maniguets fins a mig avantbraç, homologats segons UNE-EN 511 i UNE-EN 420	14
H1459630	u	Parella de guants per a soldador, amb palmell de pell, folre interior de cotó, i màniga llarga de serratge folrada de dril fort, homologats segons UNE-EN 407 i UNE-EN 420	10
H145C002	u	Parella de guants de protecció contra riscos mecànics comuns de	1 / 2 / 4 / 9 / 10

		construcció nivell 3, homologats segons UNE-EN 388 i UNE-EN 420	
H145F004	u	Parella de guants d'alta visibilitat pigmentats en color fosforescent per a estibadors de càrregues amb grua i/o senyalistes, homologats segons UNE-EN 471 i UNE-EN 420	4
H145K153	u	Parella de guants de material aïllant per a treballs elèctrics, classe 00, logotip color beix, tensió màxima 500 V, homologats segons UNE-EN 420	16
H1461110	u	Parella de botes d'aigua de PVC de canya alta, amb sola antilliscant i folrades de niló rentable, homologades segons UNE-EN ISO 20344, UNE-EN ISO 20345, UNE-EN ISO 20346 i UNE-EN ISO 20347	14
H1463253	u	Parella de botes dielèctriques resistents a la humitat, de pell rectificada, amb turmellera encoixinada sola antilliscant i antiestàtica, falca amortidora per al taló, llengüeta de manxa, de despenament ràpid, sense ferramenta metàl·lica, amb puntera reforçada, homologades segons DIN 4843	16
H1465275	u	Parella de botes baixes de seguretat industrial per a treballs de construcció en general, resistents a la humitat, de pell rectificada, amb turmellera encoixinada, amb puntera metàl·lica, sola antilliscant, falca amortidora d'impactes al taló i sense plantilla metàl·lica, homologades segons UNE-EN ISO 20344, UNE-EN ISO 20345, UNE-EN ISO 20346 i UNE-EN ISO 20347	1 / 2 / 4 / 9 / 10 / 14
H147D405	u	Sistema anticaiguda compost per un arnès anticaiguda amb tirants, bandes secundàries, bandes subglúties, bandes de cuixa, recolzament dorsal per a subjecció, elements d'ajust, element dorsal d'enganxament d'arnès anticaiguda i sivella, incorporat a un subsistema anticaiguda de tipus lliscant sobre línia d'ancoratge flexible de llargària 10 m, homologat segons UNE-EN 361, UNE-EN 362, UNE-EN 364, UNE-EN 365 i UNE-EN 353-2	1
H147K602	u	Sistema de subjecció en posició de treball i prevenció de pèrdua d'equilibri, compost d'una banda de cintura, sivella, recolzament dorsal, elements d'enganxament, connector, element d'amarrament del sistema d'ajust de longitud, homologat segons UNE-EN 358, UNE-EN 362, UNE-EN 354 i UNE-EN 364	1
H147N000	u	Faixa de protecció dorsolumbar	13
H1481442	u	Granota de treball per a muntatges i/o treballs mecànics, de polièster i cotó (65%-35%), color blau vergara, trama 240, amb butxaques interiors, homologada segons UNE-EN 340	1 / 2 / 4 / 9 / 10 / 14
H1482422	u	Camisa de treball per a muntatges i/o treballs mecànics, soldadors i/o treballadors de tubs, de polièster i cotó (65%-35%), color blau vergara, trama 240, homologada segons UNE-EN 340	14
H1485800	u	Armill reflectant amb tires reflectants a la cintura, al pit i a l'esquena, homologada segons UNE-EN 471	4
H1486241	u	Casaca tipus enginyer, de polièster embuatada amb material aïllant, butxaques exteriors	14
H1487350	u	Impermeable amb jaqueta, caputxa i pantalons, per a edificació, de PVC soldat de 0,3 mm de gruix, homologat segons UNE-EN 340	14

MITJANS AUXILIARS D'UTILITAT PREVENTIVA

Codi	UA	Descripció	Riscos
HX11X003	u	Bastida modular amb estructura tubular i sistema de seguretat amb tots els requisits reglamentaris en previsió de caigudes per a la realització d'estructures, tancaments, cobertes, i altres treballs en alçada	1
HX11X004	u	Barana definitiva, prevista en projecte, per a protecció de caigudes a diferent nivell	1

SISTEMES DE PROTECCIÓ COL·LECTIVA

Codi	UA	Descripció	Riscos
H1512013	m2	Protecció col·lectiva vertical dels laterals dels forats de les escales en tota l'alçada amb xarxa-teló normalitzada (UNE-EN 1263-1) de poliamida no regenerada, de tenacitat alta nuada amb corda perimetral de poliamida, ancoratge de flex perforat i clau d'impacte d'acer i corda de cosit de 6 mm de diàmetre i amb el desmuntatge inclòs	1
H151A1K1	m2	Protecció col·lectiva horitzontal d'obertures amb xarxa per a proteccions superficials contra caigudes, de fil trenat de poliamida no regenerada, de tenacitat alta, de 4 mm de diàmetre, 80x80 mm de pas de malla, corda perimetral de poliamida de 12 mm de diàmetre nuada a la xarxa, fixada amb flex i tacs d'expansió i amb el desmuntatge inclòs	1

H151AJ01	m2	Protecció horitzontal d'obertures d'1 m de diàmetre com a màxim, en 1 sostres, amb fusta i amb el desmuntatge inclòs	1
H1521431	m	Barana de protecció per a escales, d'alçària 1 m, amb travesser de tauló de fusta fixada amb suports de muntant metàl·lic amb mordassa per al sostre i amb el desmuntatge inclòs	1
H152M671	m	Barana de protecció prefabricada per a forats d'ascensor, d'alçària 1 m, i fixada amb cargols d'ataconat als brancals de fàbrica i amb el desmuntatge inclòs	1
H152N681	m	Barana de protecció sobre sostre o llosa, d'alçària 1 m, enjovada en cercol perimetral de formigó cada 2,5 m i amb el desmuntatge inclòs	1
H1542013	u	Protecció solar de la zona de treball de 4x8 m i 3 m d'alçària, a base de perfils metàl·lics ancorats a terra, corda de fibra vegetal tensada, vela de polietilè perforada amb traus perimetrals nuada a les cordes i amb el desmuntatge inclòs	14
H1549002	m	Pantalla de protecció per a treballs exposats al vent, d'alçària 2,5 m de planxa nervada d'acer galvanitzat, tornapunts de perfils d'acer ancorats al terreny amb formigó cada 1,5 m i amb el desmuntatge inclòs	14
H15B0007	u	Pantalla aïllant per a treballs en zones d'influència de línies elèctriques en tensió	16
H15B6006	u	Aïllant de cautxú per a conductor de línia elèctrica en tensió, de llargària 3 m	16
HBBA005	u	Senyal de prohibició, normalitzada amb pictograma negre sobre fons blanc, de forma circular amb cantells i banda transversal descendent d'esquerra a dreta a 45°, en color vermell, diàmetre 29 cm, amb cartell explicatiu rectangular, per ser vista fins 12 m, fixada i amb el desmuntatge inclòs	1 / 2 / 4 / 9 / 10 / 13 / 16
HBBA115	u	Senyal de obligació, normalitzada amb pictograma blanc sobre fons blau, de forma circular amb cantells en color blanc, diàmetre 29 cm, amb cartell explicatiu rectangular, per ser vista fins 12 m, fixada i amb el desmuntatge inclòs	1 / 2 / 4 / 9 / 10 / 13 / 16
HBBAE001	u	Rètol adhesiu (MIE-RAT.10) de maniobra per a quadre o pupitre de control elèctric, adherit	16
HBBAF004	u	Senyal d'avertència, normalitzada amb pictograma negre sobre fons groc, de forma triangular amb el cantell negre, costat major 41 cm, amb cartell explicatiu rectangular, per ser vista fins 12 m de distància, fixada i amb el desmuntatge inclòs	1 / 2 / 4 / 9 / 10 / 13 / 16

MESURES PREVENTIVES

Codi	Descripció	Riscos
10000002	Planificar els treballs per a mantenir el màxim de temps possible les proteccions	1
10000003	Itineraris preestablerts i balissats per al personal	1
10000004	Revisió i manteniment periòdic de SPC	1
10000005	Integrar la seguretat al disseny arquitectònic	1
10000006	Disseny i estudi de les mesures preventives en fase de projecte	1
10000007	Adoptar les mesures preventives necessàries per al manteniment correcte posterior	1
10000008	Personal qualificat per a treballs en alçada	1
10000011	Incorporar al projecte mesures de protecció per al muntatge i manteniment de la instal·lació	1
10000012	Assegurar les escales de mà	1
10000013	Ordre i neteja	2
10000014	Preparació i manteniment de les superfícies de treball	2
10000015	Organització de les zones de pas i emmagatzematge	2
10000017	Als plans inclinats, treballar sobre superfícies rugoses i no lliscants	2
10000025	Planificació d'àrees i llocs de treball	4
10000026	Planificació de recorreguts i maniobres per a màquines i camions	4
10000027	Elecció dels mitjans auxiliars de manteniment	4
10000028	Impedir l'accés de personal dins del radi d'acció de càrregues suspeses	4
10000029	No balancejar les càrregues suspeses	4
10000030	Suspendre i aixecar les càrregues dins de l'envolcall o fleixos originals	4
10000031	Per a la manipulació de materials voluminosos i/o pesats, sol·licitar un procediment de treball específic	4
10000038	Substituir lo manual per lo mecànic	9 / 10

10000039	Planificació de compra i programa de manteniment d'eines	9
10000040	Formació de l'operari en l'ús i manteniment d'eines	9
10000042	Evitar processos de manipulació de materials a obra	9
10000045	Formació	10 / 13
10000055	Elecció dels equips de manteniment	13
10000056	Paletització i eines ergonòmiques	13
10000058	Adaptar la feina a les característiques individuals de la persona que la realitza	13
10000059	Elecció dels materials alternatius poc pesats i més manegables	13
10000060	Suspensió de les feines en condicions extremes	14
10000061	Rotació dels llocs de treball	14
10000062	Planificar els treballs per a realitzar-los en zones protegides	14
10000063	En cas de vent, apuntament i fixació de tots els elements inestables	14
10000064	Suspensió de les feines a cobertes inclinades amb vent superior a 40 km/h	14
10000067	No treballar al costat de línies elèctriques amb cables nusos	16
10000068	Elecció i manteniment de les eines elèctriques	16
10000069	Formació i habilitació específica per a cada eina	16
10000070	Compliment del REBT pel que fa a equips de protecció	16
10000071	Revisió de la posta a terra	16
10000072	Realitzar els treballs sobre superfícies seques	16
10000073	Disposar de quadres elèctrics secundaris	16
10000123	Assegurar l'absència de tensió	16
10000151	Per treballs en alçada utilitzar plataformes elevadores mecàniques o hidràuliques	1
10000152	Utilitzar mitjans mecànics (grues, transpalets, plataformes elevadores) per manipular càrregues	13
10000154	Verificar nivell lumínic mínim (250 lux) a itineraris i llocs de treball	2
10000155	Controlar la temperatura i velocitat del vent als llocs de treball	14
10000161	Verificar que les connexions de les màquines es facin amb endolls reglamentaris	16
10000165	En manipular sistemes elèctrics, connexions, etc, verificar que les línies no estan en tensió	16

E17 INSTAL·LACIONS DE LAMPISTERIA**E17.E01 INSTAL·LACIONS DE LAMPISTERIA**

OPERACIONS DE MUNTATGE, MOVIMENT D'EQUIPS, CONNEXIONS DE CANONADES, PROVES DE PRESSIÓ I POSTA EN FUNCIONAMENT D'INSTAL·LACIONS DE LAMPISTERIA

Avaluació de riscos

Id	Risc	P	G	A
1	CAIGUDA DE PERSONES A DIFERENT NIVELL Situació: ITINERARIS A OBRA TREBALLS EN ALÇADA	1	3	3
2	CAIGUDA DE PERSONES AL MATEIX NIVELL Situació: ITINERARIS A OBRA ÀREA DE TREBALL MANCA D'IL·LUMINACIÓ	1	1	1
4	CAIGUDA D'OBJECTES PER MANIPULACIÓ O DE MATERIALS TRANSPORTATS Situació: MANIPULACIÓ D'APLECS	1	3	3
6	TREPITJADES SOBRE OBJECTES Situació: ITINERARIS A OBRA ÀREA DE TREBALL	1	2	2
9	COPS AMB OBJECTES O EINES (TALLS) Situació: EINES	1	2	2
10	PROJECCIÓ DE FRAGMENTES O PARTÍCULES Situació: AJUST DE MATERIALS AMB RADIAL FIXACIÓ AMB PERFORADORES	2	1	2
11	ATRAPAMENT PER O ENTRE OBJECTES Situació: MATERIALS PESANTS	2	2	3
13	SOBRESFORÇOS Situació: MANIPULACIÓ MANUAL	2	2	3
15	CONTACTES TÈRMICS Situació: PER SOLDADURES	2	1	2
16	EXPOSICIÓ A CONTACTES ELÈCTRICS Situació: CONTACTES DIRECTES I INDIRECTES	1	3	3

P: Probabilitat (1,2,3) / G: Gravetat (1,2,3) / A: Avaluació (1,2,3,4,5)

EQUIPS PROTECCIÓ INDIVIDUAL

Codi	UA	Descripció	Riscos
H1411111	u	Casc de seguretat per a ús normal, contra cops, de polietilè amb un pes màxim de 400 g, homologat segons UNE-EN 812	1 / 2 / 4 / 6 / 9 / 10 / 11 / 15
H1421110	u	Ulleres de seguretat antiimpactes estàndard, amb muntura universal, amb visor transparent i tractament contra l'entelament, homologades segons UNE-EN 167 i UNE-EN 168	10
H1423230	u	Ulleres de seguretat per a tall oxiacetilènic, amb muntura universal de barnilla d'acer recoberta de PVC, amb visors circulars de 50 mm de D foscos de color DIN 5, homologades segons UNE-EN 175 i UNE-EN 169	10
H142AC60	u	Pantalla facial per a soldadura elèctrica, amb marc abatible de mà i suport de polièster reforçat amb fibra de vidre vulcanitzada d'1,35 mm de gruix, amb visor inactínic semifosc amb protecció DIN 12, homologada segons UNE-EN 175	10
H1459630	u	Parella de guants per a soldador, amb palmell de pell, folre interior de cotó, i màniga llarga de serratge folrada de dril fort, homologats segons UNE-EN 407 i UNE-EN 420	10 / 15
H145C002	u	Parella de guants de protecció contra riscos mecànics comuns de construcció nivell 3, homologats segons UNE-EN 388 i UNE-EN 420	1 / 2 / 4 / 6 / 9 / 10 / 11
H145F004	u	Parella de guants d'alta visibilitat pigmentats en color fosforescent per a estibadors de càrregues amb grua i/o senyalistes, homologats segons UNE-EN 471 i UNE-EN 420	4 / 11
H145K153	u	Parella de guants de material aïllant per a treballs elèctrics, classe 00, logotip color beix, tensió màxima 500 V, homologats segons UNE-EN 420	16
H1463253	u	Parella de botes dielèctriques resistents a la humitat, de pell rectificada, amb turmellera encoixinada sola antilliscant i antiestàtica, falca amortidora per al taló, llengüeta de manxa, de despeniment ràpid, sense ferramentà metàl·lica, amb puntera reforçada, homologades segons DIN 4843	16
H1465275	u	Parella de botes baixes de seguretat industrial per a treballs de construcció en general, resistents a la humitat, de pell rectificada, amb turmellera encoixinada, amb puntera metàl·lica, sola antilliscant, falca amortidora d'impactes al taló i sense plantilla metàl·lica, homologades segons UNE-EN ISO 20344, UNE-EN ISO 20345, UNE-EN ISO 20346 i UNE-EN ISO 20347	1 / 2 / 4 / 6 / 9 / 10 / 11 / 15
H147D405	u	Sistema anticaiguda compost per un arnès anticaiguda amb tirants, bandes secundàries, bandes subglúties, bandes de cuixa, recolzament dorsal per a subjecció, elements d'ajust, element dorsal d'enganxament d'arnès anticaiguda i sivella, incorporat a un subsistema anticaiguda de tipus lliscant sobre línia d'ancoratge flexible de llargària 10 m, homologat segons UNE-EN 361, UNE-EN 362, UNE-EN 364, UNE-EN 365 i UNE-EN 353-2	1
H147K602	u	Sistema de subjecció en posició de treball i prevenció de pèrdua d'equilibri, compost d'una banda de cintura, sivella, recolzament dorsal, elements d'enganxament, connector, element d'amarrament del sistema d'ajust de longitud, homologat segons UNE-EN 358, UNE-EN 362, UNE-EN 354 i UNE-EN 364	1
H147N000	u	Faixa de protecció dorsolumbar	13
H1481442	u	Granota de treball per a muntatges i/o treballs mecànics, de polièster i cotó (65%-35%), color blau vergara, trama 240, amb butxaques interiors, homologada segons UNE-EN 340	1 / 2 / 4 / 6 / 9 / 10 / 11 / 15
H1481654	u	Granota de treball per a soldadors i/o treballadors de tubs, de cotó sanforitzat (100%), color blau vergara, trama 320, amb butxaques interiors dotades de cremalleres metàl·liques, homologada segons UNE-EN 340, UNE-EN 470-1 i UNE-EN 348	10
H1485800	u	Armillà reflectant amb tires reflectants a la cintura, al pit i a l'esquena, homologada segons UNE-EN 471	4 / 11

MITJANS AUXILIARS D'UTILITAT PREVENTIVA

Codi	UA	Descripció	Riscos
HX11X003	u	Bastida modular amb estructura tubular i sistema de seguretat amb tots els requisits reglamentaris en previsió de caigudes per a la realització d'estructures, tancaments, cobertes, i altres treballs en alçada	1
HX11X004	u	Barana definitiva, prevista en projecte, per a protecció de caigudes a	1

HX11X019	m	Marquesina de protecció en voladiu en bastida tubular amb sistema de seguretat amb tots els requisits reglamentaris, normalitzada i incorporada UNE-EN 12810-1 (HD-1000)	4
HX11X021	u	Passadís de protecció prefabricat metàl·lic amb sistema de seguretat amb tots els requisits reglamentaris, de llargària 2,5 m, d'amplària 1,1 m, amb paviment de entramat de platines metàl·liques i rampes articulades, baranes metàl·liques reglamentàries, muntants de 2 m d'alçada, sostre de xapa d'acer de 3 mm de gruix	4

SISTEMES DE PROTECCIÓ COL·LECTIVA

Codi	UA	Descripció	Riscos
H1512013	m2	Protecció col·lectiva vertical dels laterals dels forats de les escales en tota l'alçada amb xarxa-teló normalitzada (UNE-EN 1263-1) de poliamida no regenerada, de tenacitat alta nuada amb corda perimetral de poliamida, ancoratge de fleix perforat i clau d'impacte d'acer i corda de cosit de 6 mm de diàmetre i amb el desmuntatge inclòs	1
H151A1K1	m2	Protecció col·lectiva horitzontal d'obertures amb xarxa per a proteccions superficials contra caigudes, de fil trenat de poliamida no regenerada, de tenacitat alta, de 4 mm de diàmetre, 80x80 mm de pas de malla, corda perimetral de poliamida de 12 mm de diàmetre nuada a la xarxa, fixada amb fleix i tacs d'expansió i amb el desmuntatge inclòs	1
H151AEL1	m2	Protecció horitzontal d'obertures amb malla electrosoldada de barres corrugades d'acer 10x10 cm i de 3 - 3 mm de diàmetre embegut en el formigó i amb el desmuntatge inclòs	1
H151AJ01	m2	Protecció horitzontal d'obertures d'1 m de diàmetre com a màxim, en sostres, amb fusta i amb el desmuntatge inclòs	1
H1521431	m	Barana de protecció per a escales, d'alçada 1 m, amb travesser de tauló de fusta fixada amb suports de muntant metàl·lic amb mordassa per al sostre i amb el desmuntatge inclòs	1
H1531114	u	Plataforma en voladís, abatible per a càrrega i descàrrega de materials, d'1,4x1,7 m de planxa d'acer gofrada i perfils portants d'acer UPN 160, amb baranes laterals metàl·liques i cadena d'accés, fixada amb puntals i amb el desmuntatge inclòs	4
H15B0007	u	Pantalla aïllant per a treballs en zones d'influència de línies elèctriques en tensió	16
H15B6006	u	Aïllant de cautxú per a conductor de línia elèctrica en tensió, de llargària 3 m	16
HBBA005	u	Senyal de prohibició, normalitzada amb pictograma negre sobre fons blanc, de forma circular amb cantells i banda transversal descendent d'esquerra a dreta a 45°, en color vermell, diàmetre 29 cm, amb cartell explicatiu rectangular, per ser vista fins 12 m, fixada i amb el desmuntatge inclòs	1 / 2 / 4 / 6 / 9 / 10 / 11 / 16
HBBA115	u	Senyal de obligació, normalitzada amb pictograma blanc sobre fons blau, de forma circular amb cantells en color blanc, diàmetre 29 cm, amb cartell explicatiu rectangular, per ser vista fins 12 m, fixada i amb el desmuntatge inclòs	1 / 2 / 4 / 6 / 9 / 10 / 11 / 16
HBBAE001	u	Rètol adhesiu (MIE-RAT.10) de maniobra per a quadre o pupitre de control elèctric, adherit	16
HBBAF004	u	Senyal d'advertència, normalitzada amb pictograma negre sobre fons groc, de forma triangular amb el cantell negre, costat major 41 cm, amb cartell explicatiu rectangular, per ser vista fins 12 m de distància, fixada i amb el desmuntatge inclòs	1 / 2 / 4 / 6 / 9 / 10 / 11 / 16

MESURES PREVENTIVES

Codi	Descripció	Riscos
I0000002	Planificar els treballs per a mantenir el màxim de temps possible les proteccions	1
I0000003	Itineraris preestablerts i balissats per al personal	1
I0000004	Revisió i manteniment periòdic de SPC	1
I0000005	Integrar la seguretat al disseny arquitectònic	1
I0000006	Disseny i estudi de les mesures preventives en fase de projecte	1
I0000007	Adoptar les mesures preventives necessàries per al manteniment correcte	1

	posterior	
10000008	Personal qualificat per a treballs en alçada	1
10000009	Realitzar el rebert de l'extradós del mur quan aquest estigui en condicions d'entrar en servei	1
10000011	Incorporar al projecte mesures de protecció per al muntatge i manteniment de la instal·lació	1
10000012	Assegurar les escales de mà	1
10000013	Ordre i neteja	2 /6
10000014	Preparació i manteniment de les superfícies de treball	2 /6
10000015	Organització de les zones de pas i emmagatzematge	2 /6
10000017	Als plans inclinats, treballar sobre superfícies rugoses i no lliscants	2
10000025	Planificació d'àrees i llocs de treball	4
10000026	Planificació de recorreguts i maniobres per a màquines i camions	4
10000027	Elecció dels mitjans auxiliars de manteniment	4
10000028	Impedir l'accés de personal dins del radi d'acció de càrregues suspeses	4
10000029	No balancejar les càrregues suspeses	4
10000030	Suspendre i aixecar les càrregues dins de l'envolcall o fleixos originals	4 /11
10000031	Per a la manipulació de materials voluminosos i/o pesats, sol·licitar un procediment de treball específic	4
10000038	Substituir la manual per la mecànica	9 /10
10000039	Planificació de compra i programa de manteniment d'eines	9 /11
10000040	Formació de l'operari en l'ús i manteniment d'eines	9
10000042	Evitar processos de manipulació de materials a obra	9
10000045	Formació	10 /13
10000047	Planificació i procediments per a la càrrega i descàrrega de materials	11
10000050	No treballar ni estar al radi d'acció de les càrregues suspeses	11
10000055	Elecció dels equips de manteniment	13
10000056	Paletització i eines ergonòmiques	13
10000058	Adaptar la feina a les característiques individuals de la persona que la realitza	13
10000059	Elecció dels materials alternatius poc pesats i més manegables	13
10000065	Evitar procés de soldadura a l'obra	15
10000067	No treballar al costat de línies elèctriques amb cables nusos	16
10000068	Elecció i manteniment de les eines elèctriques	16
10000069	Formació i habilitació específica per a cada eina	16
10000070	Compliment del REBT pel que fa a equips de protecció	16
10000071	Revisió de la posta a terra	16
10000072	Realitzar els treballs sobre superfícies seques	16
10000073	Disposar de quadres elèctrics secundaris	16
10000151	Per treballs en alçada utilitzar plataformes elevadores mecàniques o hidràuliques	1
10000154	Verificar nivell lumínic mínim (250 lux) a itineraris i llocs de treball	2 /6
10000156	Detecció xarxes instal·lacions encastades o soterrades	16
10000159	Per manipular càrregues llargues amb grua, utilitzar biga de repartiment	11
10000160	Traslladar materials amb la grua dins d'una caixa o sarcòfeg	4
10000161	Verificar que les connexions de les màquines es facin amb endolls reglamentaris	16

E24 JARDINERIA**E24.E01 MOVIMENTS DE TERRES I PLANTACIÓ**

ANIVELLAMENT DEL TERRENY, APORTACIÓ DE TERRA VEGETAL, EXCAVACIÓ D'ESCOSELLS, RASES, PLANTACIÓ D'ARBRES I ARBUSTS I SEMBRA

Avaluació de riscos

Id	Risc	P	G	A
1	CAIGUDA DE PERSONES A DIFERENT NIVELL Situació: CAIGUDES EN ESCOSSELLS I RASES CAIGUDES DES DE COBERTES ENJARDINADES	1	2	2
2	CAIGUDA DE PERSONES AL MATEIX NIVELL Situació: TERRENYS HETEROGENIS MANCA IL·LUMINACIÓ	1	1	1
4	CAIGUDA D'OBJECTES PER MANIPULACIÓ O DE MATERIALS TRANSPORTATS Situació: MANIPULACIÓ D'ARBRES I BARDES	1	3	3
6	TREPITJADES SOBRE OBJECTES	1	1	1

	Situació: TERRENYS HETEROGENIS MANCA IL·LUMINACIÓ			
9	COPS AMB OBJECTES O EINES (TALLS) Situació: AMB EINES	1	2	2
12	ATRAPAMENT PER BOLCADA DE MÀQUINES, TRACTORS O VEHICLES Situació: TERRENYS HETEROGENIS A VORA D'ESCOSELLS I RASES	1	3	3
13	SOBRESFORÇOS Situació: MANIPULACIÓ MANUAL	1	2	2
14	EXPOSICIÓ A CONDICIONS AMBIENTALS EXTREMES Situació: TREBALLS A L'EXTERIOR	1	1	1
17	INHALACIÓ O INGESTIÓ DE SUBSTÀNCIES NOCIVES Situació: TERRES POLSOSSES ADOBS PRODUCTES FITOSANITARIS	1	2	2
18	CONTACTES AMB SUBSTÀNCIES NOCIVES (CÀUSTIQUES, CORROSIVES, IRRITANTS O AL·LÈRGÈNIQUES) Situació: ADOBS PRODUCTES FITOSANITARIS	1	2	2
25	ATROPELLAMENTS O COPS AMB VEHICLES Situació: MÀQUINES DE MOVIMENT DE TERRES	1	3	3

P: Probabilitat (1,2,3) / G: Gravetat (1,2,3) / A: Avaluació (1,2,3,4,5)**EQUIPS PROTECCIÓ INDIVIDUAL**

Codi	UA	Descripció	Riscos
H141111	u	Casc de seguretat per a ús normal, contra cops, de polietilè amb un pes màxim de 400 g, homologat segons UNE-EN 812	1 /2 /4 /6 /9 /12 /14 /17 /18 /25
H142110	u	Ulleres de seguretat antiimpactes estàndard, amb muntura universal, amb visor transparent i tractament contra l'entelament, homologades segons UNE-EN 167 i UNE-EN 168	18
H1445003	u	Mascareta de protecció respiratòria, homologada segons UNE-EN 140	17
H145C002	u	Parella de guants de protecció contra riscos mecànics comuns de construcció nivell 3, homologats segons UNE-EN 388 i UNE-EN 420	1 /2 /4 /6 /9 /12 /14 /17 /25
H145E003	u	Parella de guants contra agents químics i microorganismes, homologats segons UNE-EN 374-1, -2, -3 i UNE-EN 420	17 /18
H1465275	u	Parella de botes baixes de seguretat industrial per a treballs de construcció en general, resistents a la humitat, de pell rectificada, amb tornellera encoixinada, amb puntera metàl·lica, sola antilliscant, falca amortidora d'impactes al taló i sense plantilla metàl·lica, homologades segons UNE-EN ISO 20344, UNE-EN ISO 20345, UNE-EN ISO 20346 i UNE-EN ISO 20347	1 /2 /4 /6 /9 /12 /14 /17 /18 /25
H1473203	u	Cinturó de seguretat de subjecció, suspensió i anticaiguda, classes A, B i C, de polièster i ferrament estampada, amb arnesos de subjecció per al tronc i per a les extremitats inferiors, homologat segons CE	1
H147N000	u	Faixa de protecció dorslumbar	13
H1481242	u	Granota de treball per a construcció, de polièster i cotó (65%-35%), color beix, trama 240, amb butxaques interiors, homologada segons UNE-EN 340	1 /2 /4 /6 /9 /12 /14 /17 /18 /25
H1485800	u	Armill reflectant amb tires reflectants a la cintura, al pit i a l'esquena, homologada segons UNE-EN 471	14
H1486241	u	Casaca tipus enginyer, de polièster embuatada amb material aïllant, 14 butxaques exteriors	14
H1487350	u	Impermeable amb jaqueta, caputxa i pantalons, per a edificació, de PVC soldat de 0,3 mm de gruix, homologat segons UNE-EN 340	14
H1489890	u	Jaqueta de treball per a muntatges i/o treballs mecànics, de polièster i cotó (65%-35%), color blau vergara, trama 240, amb butxaques, homologada segons UNE-EN 340	14

MITJANS AUXILIARS D'UTILITAT PREVENTIVA

Codi	UA	Descripció	Riscos
HX11X004	u	Barana definitiva, prevista en projecte, per a protecció de caigudes a diferent nivell	1
HX11X022	u	Passadís de protecció prefabricat metàl·lic amb sistema de seguretat amb tots els requisits reglamentaris, de llargària 2,5 m, d'amplària 1,1 m, amb	1

paviment de entramat de platines metàl·liques i rampes articulades,
baranes metàl·liques reglamentàries

SISTEMES DE PROTECCIÓ COL·LECTIVA

Codi	UA	Descripció	Riscos
H1522111	m	Barana de protecció en el perímetre de la coronació d'excavacions, d'alçària 1 m, amb travesser superior, travesser intermedi i muntants de tub metàl·lic de 2,3", sòcol de post de fusta, ancorada al terreny amb daus de formigó i amb el desmuntatge inclòs	1
H152J105	m	Cable fiador per al cinturó de seguretat, fixat en ancoratges de servei i amb el desmuntatge inclòs	1
H152U000	m	Tanca d'avertència o abalisament d'1 m d'alçada amb malla de polietilè taronja, fixada a 1 m del perímetre del sostre amb suports d'acer allotjats amb forats al sostre	1 / 4 / 12
H153A9F1	u	Topall per a descàrrega de camions en excavacions, de 4 m d'amplada amb tauló de fusta i perfils IPN 100 clavats al terreny i amb el desmuntatge inclòs	25
HBBA005	u	Senyal de prohibició, normalitzada amb pictograma negre sobre fons blanc, de forma circular amb cantells i banda transversal descendent d'esquerra a dreta a 45°, en color vermell, diàmetre 29 cm, amb cartell explicatiu rectangular, per ser vista fins 12 m, fixada i amb el desmuntatge inclòs	1 / 2 / 4 / 6 / 9 / 12 / 25
HBBA0115	u	Senyal de obligació, normalitzada amb pictograma blanc sobre fons blau, de forma circular amb cantells en color blanc, diàmetre 29 cm, amb cartell explicatiu rectangular, per ser vista fins 12 m, fixada i amb el desmuntatge inclòs	1 / 2 / 4 / 6 / 9 / 12 / 25
HBBAF004	u	Senyal d'avertència, normalitzada amb pictograma negre sobre fons groc, de forma triangular amb el cantell negre, costat major 41 cm, amb cartell explicatiu rectangular, per ser vista fins 12 m de distància, fixada i amb el desmuntatge inclòs	1 / 2 / 4 / 6 / 9 / 12 / 25

MESURES PREVENTIVES

Codi	Descripció	Riscos
10000002	Planificar els treballs per a mantenir el màxim de temps possible les proteccions	1
10000003	Itineraris preestablerts i balissats per al personal	1
10000004	Revisió i manteniment periòdic de SPC	1
10000013	Ordre i neteja	2 / 6 / 17
10000014	Preparació i manteniment de les superfícies de treball	2 / 6
10000015	Organització de les zones de pas i emmagatzematge	2 / 6
10000017	Als plans inclinats, treballar sobre superfícies rugoses i no lliscants	2
10000025	Planificació d'àrees i llocs de treball	4
10000026	Planificació de recorreguts i maniobres per a màquines i camions	4
10000027	Elecció dels mitjans auxiliars de manteniment	4
10000028	Impedir l'accés de personal dins del radi d'acció de càrregues suspeses	4
10000029	No balancejar les càrregues suspeses	4
10000030	Suspendre i aixecar les càrregues dins de l'envolcall o fleixos originals	4
10000031	Per a la manipulació de materials voluminosos i/o pesats, sol·licitar un procediment de treball específic	4
10000038	Substituir lo manual per lo mecànic	9
10000039	Planificació de compra i programa de manteniment d'eines	9
10000040	Formació de l'operari en l'ús i manteniment d'eines	9
10000045	Formació	12 / 13 / 18
10000051	Adequació dels recorreguts de la maquinària	12
10000053	Procediment d'utilització de la maquinària	12
10000055	Elecció dels equips de manteniment	13
10000056	Paletització i eines ergonòmiques	13
10000058	Adaptar la feina a les característiques individuals de la persona que la realitza	13
10000060	Suspensió de les feines en condicions extremes	14
10000061	Rotació dels llocs de treball	14 / 17
10000062	Planificar els treballs per a realitzar-los en zones protegides	14
10000063	En cas de vent, apuntalament i fixació de tots els elements inestables	14
10000074	Reg de les zones de treball	17

10000076	Reconeixement dels materials a enderrocar	17
10000078	Evitar processos de divisió de material en sec	17
10000079	Realitzar els treballs a l'aire lliure, sempre a sotavent	17
10000086	Substituir els materials amb substàncies nocives	18
10000103	Planificació de les àrees de treball	25
10000104	Accessos i circulació independents per a personal i maquinària	25
10000105	Anivellar la maquinària per a la realització de l'activitat	25
10000106	El personal no ha de descansar al costat de màquines aturades	25
10000107	Limitació de la velocitat dels vehicles	25
10000152	Utilitzar mitjans mecànics (grues, transpalets, plataformes elevadores) per manipular càrregues	13
10000154	Verificar nivell lumínic mínim (250 lux) a itineraris i llocs de treball	2 / 6 / 25
10000155	Controlar la temperatura i velocitat del vent als llocs de treball	14

26. Signatures

Redactor de l'Estudi de Seguretat



Marc Peris Canals
Col·legiat: 10.303

PLEC

1. DEFINICIÓ I ABAST DEL PLEC

1.1. Identificació de les obres

El **"Projecte d'urbanització de plaça a l'Avinguda Lloreda de Badalona"** desenvolupa els treballs relacionats amb l'arquitectura i instal·lacions.

1.2. Objecte

Aquest Plec de Condicions de l'Estudi de Seguretat i Salut comprèn el conjunt d'especificacions que hauran d'acomplir tant el Pla de Seguretat i Salut del Contractista com a document de Gestió Preventiva (Planificació, Organització, Execució i Control) de l'obra, les diferents proteccions a emprar per la reducció dels riscos (Mitjans Auxiliars d'Utilitat Preventiva, Sistemes de Protecció Col·lectiva, Equips de Protecció Individual), Implantacions provisionals per a la Salubritat i Confort dels treballadors, així com les tècniques de la seva implementació a l'obra i les que hauran de manar l'execució de qualsevol tipus d'instal·lacions i d'obres accessorïes. Per a qualsevol tipus d'especificació no inclosa en aquest Plec, es tindran en compte les condicions tècniques que es derivin d'entendre com a normes d'aplicació:

- a) Tots aquells continguts al:
 - Plec General de Condicions Tècniques de l'Edificació'', confeccionat pel Centre Experimental d'Arquitectura, aprovat pel Consell Superior de Col·legis d'Arquitectes i adaptat a les seves obres per la ''Direcció General d'Arquitectura''. (cas d'Edificació)
 - ''Plec de Clàusules Administratives Generals, per a la Contractació d'Obres de l'Estat'' i adaptat a les seves obres per la ''Direcció de Política Territorial i Obres Públiques''. (cas d'Obra Pública)
- b) Les contingudes al Reglament General de Contractació de l'Estat, Normes Tecnològiques de l'Edificació publicades pel ''Ministerio de la Vivienda'' i posteriorment pel ''Ministerio de Obras Públicas y Urbanismo''.
- c) La normativa legislativa vigent d'obligat compliment i les condicionades per les companyies subministradores de serveis públics, totes elles al moment de l'oferta.

PLEC DE CONDICIONS

1.3. Documents que defineixen l'Estudi de Seguretat i Salut

Segons la normativa legal vigent, Art. 5, 2 del R.D. 1627/1997, de 24 d'octubre sobre "DISPOSICIONS MÍNIMES DE SEGURETAT I DE SALUT A LES OBRES DE CONSTRUCCIÓ", l'Estudi de Seguretat haurà de formar part del Projecte d'Execució d'Obra o, al seu defecte, del Projecte d'Obra, havent de ser coherent amb el contingut del mateix i recollir les mesures preventives adequades als riscos que comporta la realització de l'obra, contenint com a mínim els següents documents:

Memòria: Descriptiva dels procediments, equips tècnics i medis auxiliars que hagin d'utilitzar-se o que la seva utilització es pugui preveure; identificació dels riscos laborals que puguin ser evitats, indicant a l'efecte les mesures tècniques necessàries per fer-ho; relació dels riscos laborals que no es puguin eliminar conforme als assenyalats anteriorment, especificant les mesures preventives i proteccions tècniques tendents a controlar i reduir els esmentats riscos i valorant la seva eficàcia, en especial quan es proposin mesures alternatives.

Plec: De condicions particulars en el que es tindran en compte les normes legals i reglamentaries aplicables a les especificacions tècniques pròpies de l'obra que es tracti, així com les prescripcions que s'hauran de complir en relació amb les característiques, l'ús i la conservació de les màquines, utensilis, eines, sistemes i equips preventius.

Plànols: On es desenvolupen els gràfics i esquemes necessaris per la millor definició i comprensió de les mesures preventives definides a la Memòria, amb expressió de les especificacions tècniques necessàries.

Amidaments: De totes les unitats o elements de seguretat i salut al treball que hagin estat definits o projectats.

Pressupost: Quantificació del conjunt de despeses previstes per l'aplicació i execució de l'Estudi de Seguretat i Salut.

1.4. Compatibilitat i relació entre els esmentats documents

L'estudi de Seguretat i Salut forma part del Projecte d'Execució d'obra, o en el seu cas, del Projecte d'Obra, havent de ser cadascun dels documents que l'integren, coherents amb el contingut del Projecte, i recollir les mesures preventives, de caràcter paliatiu, adequades als riscos, no eliminats o reduïts a la fase de disseny, que comporti la realització de l'obra, en els terminis i circumstàncies socio-tècniques on la mateixa es tingui que materialitzar.

El Plec de Condicions Particulars, els Plànols i Pressupost de l'Estudi de Seguretat i Salut són documents contractuals, que restaran incorporats al Contracte i, per tant, són d'obligat compliment, llevat modificacions degudament autoritzades.

La resta de Documents o dades de l'Estudi de Seguretat i Salut són informatius, i estan constituïts per la Memòria Descriptiva, amb tots els seus Annexos, els Detalls Gràfics d'interpretació, els Amidaments i els Pressupostos Parcial.

Els esmentats documents informatius representen només una opinió fonamentada de l'Autor

de l'Estudi de Seguretat i Salut, sense que això suposi que es responsabilitzi de la certesa de les dades que se subministren. Aquestes dades han de considerar-se, tant sols, com a complement d'informació que el Contractista ha d'adquirir directament i amb els seus propis mitjans.

Només els documents contractuals, constitueixen la base del Contracte; per tant el Contractista no podrà al·legar, ni introduir al seu Pla de Seguretat i Salut, cap modificació de les condicions del Contracte en base a les dades contingudes als documents informatius, llevat que aquestes dades apareguin a algun document contractual.

El Contractista serà, doncs, responsable de les errades que puguin derivar-se de no obtenir la suficient informació directa, que rectifiqui o ratifiqui la continguda als documents informatius de l'Estudi de Seguretat i Salut.

Si hi hagués contradicció entre els Plànols i les Prescripcions Tècniques Particulars, en cas d'incloure's aquestes com a document que complementi el Plec de Condicions Generals del Projecte, té prevalença el que s'ha prescrit en les Prescripcions Tècniques Particulars. En qualsevol cas, ambdós documents tenen prevalença sobre les Prescripcions Tècniques Generals.

El que s'ha esmentat al Plec de condicions i només als Plànols, o viceversa, haurà de ser executat com si hagués estat exposat a ambdós documents, sempre que, a criteri de l'Autor de l'Estudi de Seguretat i Salut, quedin suficientment definides les unitats de Seguretat i Salut corresponent, i aquestes tinguin preu al Contracte.

2. DEFINICIONS I COMPETÈNCIES DELS AGENTS DEL FET CONSTRUCTIU

Dins l'àmbit de la respectiva capacitat de decisió cadascun dels actors del fet constructiu, estan obligats a prendre decisions ajustant-se als Principis Generals de l'Acció Preventiva (Art. 15 a la L. 31/1995) :

1. Evitar els riscos.
2. Avaluar els riscos que no es poden evitar.
3. Combatre els riscos en el seu origen.
4. Adaptar la feina a la persona, en particular al que fa referència a la concepció dels llocs de treball, com també a l'elecció dels equips i els mètodes de treball i de producció, amb l'objectiu específic d'atenuar la feina monòtona i repetitiva i de reduir-ne els efectes a la salut.
5. Tenir en compte l'evolució de la tècnica.
6. Substituir el que sigui perillós pel que comporti poc perill o no en comporti cap.
7. Planificar la prevenció, amb la recerca d'un conjunt coherent que hi integri la tècnica, l'organització de la feina, les condicions de treball, les relacions socials i la influència dels factors ambientals al treball.
8. Adoptar mesures que donin prioritat a la protecció col·lectiva respecte de la individual.
9. Facilitar les corresponents instruccions als treballadors.

2.1. Promotor

Als efectes del present Estudi de Seguretat i Salut, serà considerat Promotor qualsevol persona, física o jurídica, pública o privada, que, individual o col·lectivament, decideixi, impulsi, programi i financi, amb recursos propis o aliens, les obres de construcció per sí mateix, o per la seva posterior alienació, lliurament o cessió a tercers sota qualsevol títol.

Competències en matèria de Seguretat i Salut del Promotor:

10. Designar al tècnic competent per la Coordinació de Seguretat i Salut en fase de Projecte, quan sigui necessari o es cregui convenient.
11. Designar en fase de Projecte, la redacció de l'Estudi de Seguretat, facilitant al Projectista i al Coordinador respectivament, la documentació i informació prèvia necessària per l'elaboració del Projecte i redacció de l'Estudi de Seguretat i Salut, així com autoritzar als mateixos les modificacions pertinents.
12. Facilitar que el Coordinador de Seguretat i Salut en la fase de projecte intervingui en totes les fases d'elaboració del projecte i de preparació de l'obra.
13. Designar el Coordinador de Seguretat i Salut en fase d'Obra per l'aprovació del Pla de Seguretat i Salut, aportat pel contractista amb antelació a l'inici de les obres, el qual Coordinarà la Seguretat i Salut en fase d'execució material de les mateixes.
14. La designació dels Coordinadors en matèria de Seguretat i Salut no eximeix al Promotor de les seves responsabilitats.
15. El Promotor es responsabilitza que tots els agents del fet constructiu tinguin en compte les observacions del Coordinador de Seguretat i Salut, degudament justificades, o bé proposin unes mesures d'una eficàcia, pel cap baix, equivalents.

2.2. Coordinador de Seguretat i Salut

El Coordinador de Seguretat i Salut serà als efectes del present Estudi de Seguretat i Salut, qualsevol persona física legalment habilitada pels seus coneixements específics i que compti amb titulació acadèmica en Construcció.

És designat pel Promotor en qualitat de Coordinador de Seguretat: a) En fase de concepció, estudi i elaboració del Projecte o b) Durant l'Execució de l'obra.

El Coordinador de Seguretat i Salut i Salut forma part de la Direcció d'Obra o Direcció Facultativa/Direcció d'Execució.

Competències en matèria de Seguretat i Salut del Coordinador de Seguretat del Projecte:

El Coordinador de Seguretat i Salut en fase de projecte, és designat pel Promotor quan en l'elaboració del projecte d'obra intervinguin varis projectistes.

Les funcions del Coordinador en matèria de Seguretat i Salut durant l'elaboració del projecte, segons el R.D. 1627/1997, són les següents:

16. Vetllar per a què en fase de concepció, estudi i elaboració del Projecte, el Projectista tingui en consideració els "Principis Generals de la Prevenció en matèria de Seguretat i Salut" (Art. 15 a la L.31/1995), i en particular:
 - d) Prendre les decisions constructives, tècniques i d'organització amb la finalitat de planificar les diferents feines o fases de treball que es desenvolupin simultània o successivament.
 - e) Estimar la duració requerida per l'execució de les diferents feines o fases de treball.
 17. Traslladar al Projectista tota la informació preventiva necessària que li cal per integrar la Seguretat i Salut a les diferents fases de concepció, estudi i elaboració del projecte d'obra.
- Tenir en compte, cada vegada que sigui necessari, qualsevol estudi de seguretat i salut o estudi bàsic, així com les previsions i informacions útils per efectuar al seu dia, amb les degudes condicions de seguretat i salut, els previsibles treballs posteriors (manteniment).
- Coordinar l'aplicació del que es disposa en els punts anteriors i redactar o fer redactar l'Estudi de Seguretat i Salut.

Competències en matèria de Seguretat i Salut del Coordinador de Seguretat i Salut d'Obra:

El Coordinador de Seguretat i Salut en fase d'execució d'obra, és designat pel Promotor en tots aquells casos en què intervé més d'una empresa i treballadors autònoms o diversos treballadors autònoms.

Les funcions del Coordinador en matèria de Seguretat i Salut durant l'execució de l'obra, segons el R.D. 1627/1997, són les següents:

1. Coordinar l'aplicació dels Principis Generals de l'Acció Preventiva (Art. 15 L. 31/1995) :
 - a) En el moment de prendre les decisions tècniques i d'organització amb el fi de planificar les diferents tasques o fases de treball que s'hagin de desenvolupar simultània o successivament.
 - b) En l'estimació de la durada requerida per a l'execució d'aquests treballs o fases de treball.
2. Coordinar les activitats de l'obra per garantir que els Contractistes, i, si n'hi ha dels Subcontractistes i els treballadors autònoms, apliquin de manera coherent i responsable els Principis de l'Acció Preventiva que recull l'article 15 de la Llei de Prevenció de Riscos Laborals (L.31/1995 de 8 de novembre) durant l'execució de l'obra i, en particular, en les tasques o activitats al què es refereix l'article 10 del R.D. 1627/1997 de 24 d'octubre sobre Disposicions mínimes de Seguretat i Salut a les obres de construcció:
 - a) El manteniment de l'obra en bon estat d'ordre i neteja.
 - b) L'elecció de l'emplaçament dels llocs i àrees de treball, tenint en compte les seves condicions d'accés, i la determinació de les vies o zones de desplaçament o circulació.
 - c) La manipulació dels diferents materials i la utilització dels mitjans auxiliars.
 - d) El manteniment, el control previ a la posta en servei i el control periòdic de les instal·lacions i dispositius necessaris per a l'execució de l'obra, a fi de corregir

- e) els defectes que pugin afectar a la seguretat i la salut dels treballadors.
 - f) La delimitació i el condicionament de les zones d'emmagatzematge i dipòsit dels diferents materials, en particular si es tracta de matèries o substàncies perilloses.
 - g) La recollida dels materials perillosos utilitzats.
 - h) L'emmagatzematge i l'eliminació o evacuació dels residus i deixalles.
 - i) L'adaptació, d'acord amb l'evolució de l'obra, del període de temps efectiu que haurà de dedicar-se als diferents treballs o fases de treball.
 - j) La informació i coordinació entre els contractistes, subcontractistes i treballadors autònoms.
 - k) Les interaccions i incompatibilitats amb qualsevol tipus de treball o activitat que es realitzi en l'obra o a prop del lloc de l'obra.
3. Aprovar el Pla de Seguretat i Salut (PSS) elaborat pel contractista i, si s'escau, les modificacions que s'hi haguessin introduït. La Direcció Facultativa prendrà aquesta funció quan no calgui la designació de Coordinador.
 4. Organitzar la coordinació d'activitats empresarials prevista en l'article 24 de la Llei de Prevenció de Riscos Laborals.
 5. Coordinar les accions i funcions de control de l'aplicació correcta dels mètodes de treball.
 6. Adoptar les mesures necessàries perquè només puguin accedir a l'obra les persones autoritzades.

El Coordinador de Seguretat i Salut en la fase d'execució de l'obra respondrà davant del Promotor, del compliment de la seva funció com staff assessor especialitzat en Prevenció de la Sinistralitat Laboral, en col·laboració estricta amb els diferents agents que intervinguin a l'execució material de l'obra. Qualsevol divergència serà presentada al Promotor com a màxim patró i responsable de la gestió constructiva de la promoció de l'obra, a fi que aquest prengui, en funció de la seva autoritat, la decisió executiva que calgui.

Les responsabilitats del Coordinador no eximiran de les seves responsabilitats al Promotor, Fabricants i Subministradors d'equips, eines i mitjans auxiliars, Direcció d'Obra o Direcció Facultativa, Contractistes, Subcontractistes, treballadors autònoms i treballadors.

2.3. Projectista

És el tècnic habilitat professionalment que, per encàrrec del Promotor i amb subjecció a la normativa tècnica i urbanística corresponent, redacta el Projecte.

Podran redactar projectes parcials del Projecte, o parts que el complementin, altres tècnics, de forma coordinada amb l'autor d'aquest, contant en aquest cas, amb la col·laboració del Coordinador de Seguretat i Salut designat pel Promotor.

Quan el Projecte es desenvolupa o completa mitjançant projectes parcials o d'altres documents tècnics, cada projectista assumeix la titularitat del seu projecte.

Competències en matèria de Seguretat i Salut del Projectista:

7. Tenir en consideració els suggeriments del Coordinador de Seguretat i Salut en fase de Projecte per integrar els Principis de l'Acció Preventiva (Art. 15 L. 31/1995), prendre les decisions constructives, tècniques i d'organització que puguin afectar a la planificació dels treballs o fases de treball durant l'execució de les obres.
8. Acordar, en el seu cas, amb el promotor la contractació de col·laboracions parcials.

2.4. Director d'Obra

És el tècnic habilitat professionalment que, formant part de la Direcció d'Obra o Direcció Facultativa, dirigeix el desenvolupament de l'obra en els aspectes tècnics, estètics, urbanístics i mediambientals, de conformitat amb el Projecte que el defineix, la llicència constructiva i d'altres autoritzacions preceptives i les condicions del contracte, amb l'objecte d'assegurar l'adequació al fi proposat. En el cas que el Director d'Obra dirigeixi a més a més l'execució material de la mateixa, assumirà la funció tècnica de la seva realització i del control qualitatiu i quantitatiu de l'obra executada i de la seva qualitat.

Podran dirigir les obres dels projectes parcials altres tècnics, sota la coordinació del Director d'Obra, contant amb la col·laboració del Coordinador de Seguretat i Salut en fase d'Obra, nomenat pel Promotor.

Competències en matèria de Seguretat i Salut del Director d'Obra:

9. Verificar el replanteig, l'adequació dels fonaments, estabilitat dels terrenys i de l'estructura projectada a les característiques geotècniques del terreny.
10. Si dirigeix l'execució material de l'obra, verificar la recepció d'obra dels productes de construcció, ordenant la realització dels assaigs i proves precises; comprovar els nivells, desploms, influència de les condicions ambientals en la realització dels treballs, els materials, la correcta execució i disposició dels elements constructius, de les instal·lacions i dels Medis Auxiliars d'Utilitat Preventiva i la Senyalització, d'acord amb el Projecte i l'Estudi de Seguretat i Salut.
11. Resoldre les contingències que es produeixin a l'obra i consignar en el Llibre d'Ordres i Assistència les instruccions necessàries per la correcta interpretació del Projecte i dels Medis Auxiliars d'Utilitat Preventiva i solucions de Seguretat i Salut Integrada previstes en el mateix.
12. Elaborar a requeriment del Coordinador de Seguretat i Salut o amb la seva conformitat, eventuais modificacions del projecte, que vinguin exigides per la marxa de l'obra i que puguin afectar a la Seguretat i Salut dels treballs, sempre que les mateixes s'adeqüin a les disposicions normatives contemplades a la redacció del Projecte i del seu Estudi de Seguretat i Salut.
13. Subscriure l'Acta de Replanteig o començament de l'obra, confrontant prèviament amb el Coordinador de Seguretat i Salut l'existència prèvia de l'Acta d'Aprovació del Pla de Seguretat i Salut del contractista.
14. Certificar el final d'obra, simultàniament amb el Coordinador de Seguretat, amb els visats que siguin preceptius.
15. Conformar les certificacions parcials i la liquidació final de les unitats d'obra i de Seguretat i Salut executades, simultàniament amb el Coordinador de Seguretat.
16. Les instruccions i ordres que doni la Direcció d'Obra o Direcció Facultativa, seran normalment verbals, tenint força per obligar a tots els efectes. Els desviaments respecte al compliment del Pla de Seguretat i Salut, s'anotaran pel Coordinador al Llibre d'incidències.
17. Elaborar i subscriure conjuntament amb el Coordinador de Seguretat, la Memòria de Seguretat i Salut de l'obra finalitzada, per lliurar-la al promotor, amb els visats que foren perceptius.

2.5. Contractista o constructor (empresari principal) i Subcontractistes

Definició de Contractista:

És qualsevol persona, física o jurídica, que individual o col·lectivament, assumeix contractualment davant el Promotor, el compromís d'executar, en condicions de solvència i Seguretat, amb medis humans i materials, propis o aliens, les obres o part de les mateixes amb subjecció al contracte, el Projecte i el seu Estudi de Seguretat i Salut.

Definició de Subcontractista:

És qualsevol persona física o jurídica que assumeix contractualment davant el contractista, empresari principal, el compromís de realitzar determinades parts o instal·lacions de l'obra, amb subjecció al contracte, al Projecte i al Pla de Seguretat, del Contractista, pel que es regeix la seva execució.

Competències en matèria de Seguretat i Salut del Contractista i/o Subcontractista:

18. El Contractista haurà d'executar l'obra amb subjecció al Projecte, directrius de l'Estudi i compromisos del Pla de Seguretat i Salut, a la legislació aplicable i a les instruccions del Director d'Obra, i del Coordinador de Seguretat i Salut, amb la finalitat de dur a terme les condicions preventives de la sinistralitat laboral i l'assegurament de la qualitat, compromeses en el Pla de Seguretat i Salut i exigides en el Projecte
19. Tenir acreditació empresarial i la solvència i capacitació tècnica, professional i econòmica que l'habiliti per al compliment de les condicions exigibles per actuar com constructor (i/o subcontractista, en el seu cas), en condicions de Seguretat i Salut.
20. Designar al Cap d'Obra que assumirà la representació tècnica del Constructor (i/o Subcontractista, en el seu cas), a l'obra i que per la seva titulació o experiència haurà de tenir la capacitat adequada d'acord amb les característiques i complexitat de l'obra.
21. Assignar a l'obra els medis humans i materials que la seva importància ho requereixi.
22. Formalitzar les subcontractacions de determinades parts o instal·lacions de l'obra dins dels límits establerts en el Contracte i conforme amb la Llei de la subcontractació 32/2006 i el Reial Decret 1109/2007.
23. Redactar i signar el Pla de Seguretat i Salut que desenvolupi l'Estudi de Seguretat i Salut del Projecte. El Subcontractista podrà incorporar els suggeriments de millora corresponents a la seva especialització, en el Pla de Seguretat i Salut del Contractista i presentar-los a l'aprovació del Coordinador de Seguretat.
24. El representant legal del Contractista signarà l'Acta d'Aprovació del Pla de Seguretat i Salut conjuntament amb el Coordinador de Seguretat.
25. Signar l'Acta de Replanteig o començament i l'Acta de Recepció de l'obra.
26. Aplicarà els Principis de l'Acció Preventiva que recull l'article 15 de la Llei de Prevenció de Riscos Laborals, en particular, en desenvolupar les tasques o activitats indicades en l'esmentat article 10 del R.D. 1627/1997:
 - k) Complir i fer complir al seu personal allò establert en el Pla de Seguretat i Salut (PSS).
 - l) Complir la normativa en matèria de prevenció de riscos laborals, tenint en compte, si s'escau, les obligacions que fan referència a la coordinació d'activitats empresarials previstes en l'article 24 de la Llei de Prevenció de Riscos Laborals, i en conseqüència complir el R.D. 171/2004, i també complir les disposicions mínimes establertes en l'annex IV del R.D. 1627/1997, durant l'execució de l'obra.
 - m) Informar i facilitar les instruccions adequades als treballadors autònoms sobre totes les mesures que s'hagin d'adoptar pel que fa a la seguretat i salut a

- l'obra.
- n) Atendre les indicacions i complir les instruccions del Coordinador en matèria de seguretat i salut durant l'execució de l'obra, i si és el cas, de la Direcció Facultativa.
27. Els Contractistes i Subcontractistes seran responsables de l'execució correcta de les mesures preventives fixades en el Pla de Seguretat i Salut (PSS) en relació amb les obligacions que corresponen directament a ells o, si escau, als treballadors autònoms que hagin contractat.
28. A més, els Contractistes i Subcontractistes respondran solidàriament de les conseqüències que es derivin de l'incompliment de les mesures previstes al Pla, als termes de l'apartat 2 de l'article 42 de la Llei de Prevenció de Riscos Laborals.
29. El Contractista principal haurà de vigilar el compliment de la normativa de prevenció de riscos laborals per part de les empreses Subcontractistes.
30. Abans de l'inici de l'activitat a l'obra, el Contractista principal exigirà als Subcontractistes que acreditin per escrit que han realitzat, per als treballs a realitzar, l'avaluació de riscos i la planificació de la seva activitat preventiva. Així mateix, el Contractista principal exigirà als Subcontractistes que acreditin per escrit que han complert les seves obligacions en matèria d'informació i formació respecte als treballadors que hagin de prestar servei a l'obra.
31. El Contractista principal haurà de comprovar que els Subcontractistes que concorren a l'obra han establert entre ells els medis necessaris de coordinació.
32. Les responsabilitats del Coordinador, de la Direcció Facultativa i del Promotor no eximiran de les seves responsabilitats als Contractistes i al Subcontractistes.
33. El Constructor serà responsable de la correcta execució dels treballs mitjançant l'aplicació de Procediments i Mètodes de Treball intrínsecament segurs (SEGURETAT INTEGRADA), per assegurar la integritat de les persones, els materials i els mitjans auxiliars fets servir a l'obra.
34. El Contractista principal facilitarà per escrit a l'inici de l'obra, el nom del Director Tècnic, que serà creditor de la conformitat del Coordinador i de la Direcció Facultativa. El Director Tècnic podrà exercir simultàniament el càrrec de Cap d'Obra, o bé, delegarà l'esmentada funció a altre tècnic, Cap d'Obra, amb coneixements contrastats i suficients de construcció a peu d'obra. El Director Tècnic, o en absència el Cap d'Obra o l'Encarregat General, ostentaran successivament la prelació de representació del Contractista a l'obra.
35. El representant del Contractista a l'obra, assumirà la responsabilitat de l'execució de les activitats preventives incloses al present Plec i el seu nom figurarà al Llibre d'Incidències.
36. Serà responsabilitat del Contractista i del Director Tècnic, o del Cap d'Obra i/o Encarregat en el seu cas, l'incompliment de les mesures preventives, a l'obra i entorn material, de conformitat a la normativa legal vigent.
37. El Contractista també serà responsable de la realització del Pla de Seguretat i Salut (PSS), així com de l'específica vigilància i supervisió de seguretat, tant del personal propi com subcontractat, així com de facilitar les mesures sanitàries de caràcter preventiu laboral, formació, informació i capacitació del personal, conservació i reposició dels elements de protecció personal dels treballadors, càlcul i dimensions dels Sistemes de Proteccions Col·lectives i en especial, les baranes i passarel·les, condemna de forats verticals i horitzontals susceptibles de permetre la caiguda de persones o objectes, característiques de les escales i estabilitat dels esglaons i recolzadors, ordre i neteja de les zones de treball, enllumenat i ventilació dels llocs de treball, bastides, apuntalaments, encofrats i estintolaments, aplecs i emmagatzematges de materials, ordre d'execució dels treballs constructius, seguretat de les màquines, grues, aparells d'elevació, mesures auxiliars i equips de treball en general, distància i localització d'estesa i canalitzacions de les

- companyies subministradores, així com qualsevol altre mesura de caràcter general i d'obligat compliment, segons la normativa legal vigent i els costums del sector i que pugui afectar a aquest centre de treball.
38. El contractista ha de designar la presència de recursos preventius i es determinarà la forma de dur-los a terme en el pla de seguretat i salut, segons la disposició addicional catorzena de la Llei 31/1995, de 8 de novembre, de prevenció de riscos laborals i desenvolupada pel Reial Decret 604/2006.
 39. El Director Tècnic (o el Cap d'Obra), visitaran l'obra com a mínim amb una cadència diària i hauran de donar les instruccions pertinents a l'Encarregat General, que haurà de ser una persona de provada capacitat pel càrrec, haurà d'estar present a l'obra durant la realització de tot el treball que s'executi. Sempre que sigui preceptiu i no existeixi altra designada a l'efecte, s'entendrà que l'Encarregat General és al mateix temps el Supervisor General de Seguretat i Salut del Centre de Treball per part del Contractista, amb independència de qualsevol altre requisit formal.
 40. L'acceptació expressa o tàcita del Contractista pressuposa que aquest ha reconegut l'emplaçament del terreny, les comunicacions, accessos, afectació de serveis, característiques del terreny, mides de seguretats necessàries, etc. i no podrà al·legar en el futur ignorància d'aquestes circumstàncies.
 41. El Contractista haurà de disposar de les pòlisses d'assegurança necessària per a cobrir les responsabilitats que puguin esdevenir per motius de l'obra i el seu entorn, i serà responsable dels danys i perjudicis directes o indirectes que pugui ocasionar a tercers, tant per omisió com per negligència, imprudència o imperícia professional, del personal al seu càrrec, així com del Subcontractistes, industrials i/o treballadors autònoms que intervinguin a l'obra.
 42. Les instruccions i ordres que doni la Direcció d'Obra o Direcció Facultativa, seran normalment verbals, tenint força per obligar a tots els efectes. Els desviaments respecte al compliment del Pla de Seguretat i Salut, s'anotaran pel Coordinador al Llibre d'Incidències.
En cas d'incompliment reiterat dels compromisos del Pla de Seguretat i Salut (PSS), el Coordinador i Tècnics de la Direcció d'Obra o Direcció Facultativa, Constructor, Director Tècnic, Cap d'Obra, Encarregat, Supervisor de Seguretat, Delegat Sindical de Prevenció o els representants del Servei de Prevenció (propri o concertat) del Contractista i/o Subcontractistes, tenen el dret a fer constar al Llibre d'Incidències, tot allò que consideri d'interès per a reconduir la situació als àmbits previstos al Pla de Seguretat i Salut de l'obra.
 43. Les condicions de seguretat i salut del personal, dins de l'obra i els seus desplaçaments a/o des del seu domicili particular, seran responsabilitat dels Contractistes i/o Subcontractistes així com dels propis treballadors Autònoms.
 44. També serà responsabilitat del Contractista, el tancament perimetral del recinte de l'obra i protecció de la mateixa, el control i reglament intern de policia a l'entrada, per a evitar la intromissió incontrolada de tercers aliens i curiosos, la protecció d'accessos i l'organització de zones de pas amb destinació als visitants de les oficines d'obra.
 45. El Contractista haurà de disposar d'un senzill, però efectiu, Pla d'Emergència per a l'obra, en previsió d'incendis, pluges, glaçades, vent, etc. que puguin posar en situació de risc al personal d'obra, a tercers o als medis e instal·lacions de la pròpia obra o limítrofs.
 46. El Contractista i/o Subcontractistes tenen absolutament prohibit l'ús d'explosius sense autorització escrita de la Direcció d'Obra o Direcció Facultativa.
 47. La utilització de grues, elevadors o d'altres màquines especials, es realitzarà per operaris especialitzats i posseïdors del carnet de grua torre, del títol d'operador de grua mòbil i en altres casos l'acreditació que correspongui, sota la supervisió d'un

- tècnic especialitzat i competent a càrrec del Contractista. El Coordinador rebrà una copia de cada títol d'habilitació signat per l'operador de la màquina i del responsable tècnic que autoritza l'habilitació avalant-hi la idoneïtat d'aquell per a realitzar la seva feina, en aquesta obra en concret.
48. Tot operador de grua mòbil haurà d'estar en possessió del carnet de gruista segons l'Instrucció Tècnica Complementària "MIE-AEM-4" aprovada per RD 837/2003 expedida pel òrgan competent o en el seu defecte certificat de formació com a operador de grua de l'Institut Gaudí de la Construcció o entitat similar; tot ell per garantir el total coneixement dels equips de treballs de forma que es pugui garantir el màxim de seguretat a les tasques a desenvolupar.
 49. El delegat del contractista haurà de certificar que tot operador de grua mòbil es troba en possessió del carnet de gruista segons especificacions del paràgraf anterior, així mateix haurà de certificar que totes les grues mòbils que s'utilitzin a l'obra compleixen totes i cadascunes de l'especificacions establertes a l'ITC "MIE-AEM-4".

2.6. Treballadors Autònoms

Persona física diferent al Contractista i/o Subcontractista que realitzarà de forma personal i directa una activitat professional, sense cap subjecció a un contracte de treball, i que assumeix contractualment davant el Promotor, el Contractista o el Subcontractista el compromís de realitzar determinades parts o instal·lacions de l'obra.

Competències en matèria de Seguretat i Salut del Treballador Autònom:

50. Aplicar els Principis de l'Acció Preventiva que es recullen en l'article 15 de la Llei de Prevenció de Riscos Laborals, en particular, en desenvolupar les tasques o activitats indicades en l'article 10 del R.D. 1627/1997.
51. Complir les disposicions mínimes de seguretat i salut, que estableix l'annex IV del R.D. 1627/1997, durant l'execució de l'obra.
52. Complir les obligacions en matèria de prevenció de riscos que estableix pels treballadors l'article 29, 1,2, de la Llei de Prevenció de Riscos Laborals.
53. Ajustar la seva actuació en l'obra conforme als deures de coordinació d'activitats empresarials establerts en l'article 24 de la Llei de Prevenció de Riscos Laborals, participant, en particular, en qualsevol mesura d'actuació coordinada que s'hagi establert.
54. Utilitzar els equips de treball d'acord amb allò disposat en el R.D. 1215/1997, de 18 de juliol, pel qual s'estableixen les disposicions mínimes de seguretat i salut per a la utilització dels equips de treball per part dels treballadors.
55. Escollir i utilitzar els equips de protecció individual, segons preveu el R.D. 773/1997, de 30 de maig, sobre disposicions mínimes de seguretat i salut relativa a la utilització dels equips de protecció individual per part dels treballadors.
56. Atendre les indicacions i complir les instruccions del Coordinador en matèria de seguretat i de salut durant l'execució de l'obra i de la Direcció d'Obra o Direcció Facultativa, si n'hi ha.
57. Els treballadors autònoms hauran de complir allò establert en el Pla de Seguretat i Salut (PSS):
 - o) La maquinària, els aparells i les eines que s'utilitzen a l'obra, han de respondre a les prescripcions de seguretat i salut, equivalents i pròpies, dels equipaments de treball que l'empresari Contractista posa a disposició dels seus treballadors.
 - p) Els autònoms i els empresaris que exerceixen personalment una activitat a l'obra, han d'utilitzar equipament de protecció individual apropiat, i respectar el manteniment en condicions d'eficàcia dels diferents sistemes de protecció

col·lectiva instal·lats a l'obra, segons el risc que s'ha de prevenir i l'entorn del treball.

2.7. Treballadors

Persona física diferent al Contractista, Subcontractista i/o Treballador Autònom que realitzarà de forma personal i directa una activitat professional remunerada per compte aliè, amb subjecció a un contracte laboral, i que assumeix contractualment davant l'empresari el compromís de desenvolupar a l'obra les activitats corresponents a la seva categoria i especialitat professional, seguint les instruccions d'aquell.

Competències en matèria de Seguretat i Salut del Treballador:

58. El deure d'obeir les instruccions del Contractista en allò relatiu a Seguretat i Salut.
59. El deure d'indicar els perills potencials.
60. Té responsabilitat dels actes personals.
61. Té el dret a rebre informació adequada i comprensible i a formular propostes, en relació a la seguretat i salut, en especial sobre el Pla de Seguretat i Salut (PSS).
62. Té el dret a la consulta i participació, d'acord amb l'article 18, 2 de la Llei de Prevenció de Riscos Laborals.
63. Té el dret a adreçar-se a l'autoritat competent.
64. Té el dret a interrompre el treball en cas de perill imminent i seriós per a la seva integritat i la dels seus companys o tercers aliens a l'obra.
65. Té el dret de fer us i el fruit d'unes instal·lacions provisionals de Salubritat i Confort, previstes especialment pel personal d'obra, suficients, adequades i dignes, durant el temps que duri la seva permanència a l'obra.

3. DOCUMENTACIÓ PREVENTIVA DE CARÀCTER CONTRACTUAL

3.1. Interpretació dels documents vinculants en matèria de Seguretat i Salut

Excepte en el cas que l'escriptura del Contracte o Document de Conveni Contractual ho indiqui específicament d'altra manera, l'ordre de prelación dels Documents contractuals en matèria de Seguretat i Salut per aquesta obra serà el següent:

66. Escripció del Contracte o Document del Conveni Contractual.
67. Bases del Concurs.
68. Plec de Prescripcions per la Redacció dels Estudis de Seguretat i Salut i la Coordinació de Seguretat i salut en fases de Projecte i/o d'Obra.
69. Plec de Condicions Generals del Projecte i de l'Estudi de Seguretat i Salut.
70. Plec de Condicions Facultatius i Econòmiques del Projecte i de l'Estudi de Seguretat i Salut.
71. Procediments Operatius de Seguretat i Salut i/o Procediments de control Administratiu de Seguretat, redactats durant la redacció del Projecte i/o durant l'Execució material de l'Obra, pel Coordinador de Seguretat.
72. Plànols i Detalls Gràfics de l'Estudi de Seguretat i Salut.
73. Pla d'Acció Preventiva de l'empresari-contractista.
74. Pla de Seguretat i Salut de desenvolupament de l'Estudi de Seguretat i Salut del Contractista per l'obra en qüestió.
75. Protocols, procediments, manuals i/o Normes de Seguretat i Salut interna del Contractista i/o Subcontractistes, d'aplicació en l'obra.

Feta aquesta excepció, els diferents documents que constitueixen el Contracte seran considerats com mútuament explicatius, però en el cas d'ambigüitats o discrepàncies interpretatives de temes relacionats amb la Seguretat, seran aclarides i corregides pel Director d'Obra qui, després de consultar amb el Coordinador de Seguretat, farà l'ús de la seva facultat d'aclarir al Contractista les interpretacions pertinents.

Si en el mateix sentit, el Contractista descobreix errades, omissions, discrepàncies o contradiccions tindrà que notificar-ho immediatament per escrit al Director d'Obra qui després de consultar amb el Coordinador de Seguretat, aclarirà ràpidament tots els assumptes, notificant la seva resolució al Contractista. Qualsevol treball relacionat amb temes de Seguretat i Salut, que hagués estat executat pel Contractista sense prèvia autorització del Director d'Obra o del Coordinador de Seguretat, serà responsabilitat del Contractista, restant el Director d'Obra i el Coordinador de Seguretat, eximits de qualsevol responsabilitat derivada de les conseqüències de les mesures preventives, tècnicament inadequades, que hagin pogut adoptar el Contractista pel seu compte.

En el cas que el contractista no notifiqui per escrit el descobriment d'errades, omissions, discrepàncies o contradiccions, això, no tan sols no l'eximeix de l'obligació d'aplicar les mesures de Seguretat i Salut raonablement exigibles per la reglamentació vigent, els usos i la praxi habitual de la Seguretat Integrada en la construcció, que siguin manifestament indispensables per dur a terme l'esperit o la intenció posada en el Projecte i l'Estudi de Seguretat i Salut, si no que hauran de ser materialitzats com si haguessin estat completes i correctament especificades en el Projecte i el corresponent Estudi de Seguretat i Salut.

Totes les parts del contracte s'entenen complementàries entre si, per la qual cosa qualsevol treball requerit en un sol document, encara que no estigui esmentat en cap altre, tindrà el mateix caràcter contractual que si s'hagués recollit en tots.

3.2. Vigència de l'Estudi de Seguretat i Salut

El Coordinador de Seguretat, a la vista dels continguts del Pla de Seguretat i Salut aportat pel Contractista, com document de gestió preventiva d'adaptació de la seva pròpia "cultura preventiva interna d'empresa" el desenvolupament dels continguts del Projecte i l'Estudi de Seguretat i Salut per l'execució material de l'obra, podrà indicar en l'Acta d'Aprovació del Pla de Seguretat, la declaració expressa de subsistència, d'aquells aspectes que puguin estar, a criteri del Coordinador, millor desenvolupats en l'Estudi de Seguretat, com ampliadors i complementaris dels continguts del Pla de Seguretat i Salut del Contractista.

Els Procediments Operatius i/o Administratius de Seguretat, que pugessin redactar el Coordinador de Seguretat i Salut amb posterioritat a l'Aprovació del Pla de Seguretat i Salut, tindrà la consideració de document de desenvolupament de l'Estudi i Pla de Seguretat, essent, per tant, vinculants per les parts contractants.

3.3. Pla de Seguretat i Salut del Contractista

D'acord al que es disposa el R.D. 1627 / 1997, cada contractista està obligat a redactar, abans de l'inici dels seus treballs a l'obra, un Pla de Seguretat i Salut adaptant aquest E.S.S. als seus medis, mètodes d'execució i al "PLA D'ACCIÓ PREVENTIVA INTERNA D'EMPRESA", realitzat de conformitat al R.D.39 / 1997 "LLEI DE PREVENCIÓ DE RISCOS LABORALS" (Arts. 1, 2 ap. 1, 8 i 9) .

El Contractista en el seu Pla de Seguretat i Salut està obligat a incloure els requisits formals establerts a l'Art. 7 del R.D. 1627/ 1997, no obstant, el Contractista té plena llibertat per estructurar formalment aquest Pla de Seguretat i Salut .

El Contractista, en el seu Pla de Seguretat i Salut, adjuntarà, com a mínim, els plànols següents amb els continguts que en cada cas s'indiquen.

Plànol o Plànols de situació amb les característiques de l'entorn. Indicant:

- Ubicació dels serveis públics.
 - Electricitat.
 - Clavegueram.
 - Aigua potable.
 - Gas.
 - Oleoductes.
 - Altres.
- Situació i amplada dels carrers (reals i previstos).
 - Accessos al recinte.
 - Garites de control d'accessos.
- Acotat del perímetre del solar.
- Distàncies de l'edifici amb els límits del solar.
- Edificacions veïnes existents.
- Servituds.

Plànols en planta d'ordenació general de l'obra, segons les diverses fases previstes en funció del seu pla d'execució real. Indicant:

- Tancament del solar.
- Murs de contenció, atalussats, pous, talls del terreny i desnivells.
- Nivells definitius dels diferents accessos al solar i rasants de vials colindants.
- Ubicació d'instal·lacions d'implantació provisional per al personal d'obra:
 - Banys: Equipament (lavabos, retretes, dutxes, escalfador...).
 - Vestuaris del personal: Equipament (taquilles, bancs correguts, estufes...).
 - Refectori o Menjador: Equipament (taules, seients, escalfaplats, frigorífic...).
 - Farmaciola: Equipament.
 - Altres.
- Llocs destinats a apilaments.
 - Àrids i materials ensitjats.
 - Armadures, barres, tubs i biguetes.
 - Materials paletitzats.
 - Fusta.
 - Materials ensacats.
 - Materials en caixes.
 - Materials en bidons.
 - Materials solts.
 - Runes i residus.
 - Ferralla.
 - Aigua.
 - Combustibles.
 - Substàncies tòxiques.
 - Substàncies explosives i/o deflagrants.
- Ubicació de maquinària fixa i àmbit d'influència previst.

- Aparells de manteniment mecànica: grues torre, muntacàrregues, cabrestants, maquinetes, baixants de runes, cintes transportadores, bomba d'extracció de fluids.
- Estació de formigonat.
- Sitja de morter.
- Planta de piconament i/o selecció d'àrids.
- Circuits de circulació interna de vehicles, límits de circulació i zones d'aparcament. Senyalització de circulació.
- Circuits de circulació interna del personal d'obra. Senyalització de Seguretat.
- Esquema d'instal·lació elèctrica provisional.
- Esquema d'instal·lació d'il·luminació provisional.
- Esquema d'instal·lació provisional de subministrament d'aigua.

Plànols en planta i seccions d'instal·lació de Sistemes de Protecció Col·lectiva.

(*) Representació cronològica per fases d'execució.

- Protecció en previsió de caigudes de persones o objectes des de buits verticals de façanes:
 - Ubicació de bastida porticada d'estructura tubular cobrint la totalitat dels fronts de façana en avançament simultani a l'execució d'estructura fins l'acabament de tancaments i coberta.(*)
 - (*) Sistema de Protecció Col·lectiva preferent
 - Ubicació i replanteig del conjunt de forques metàl·liques i xarxes de seguretat.(*)
 - (*) En cas de no realitzar-se seguretat integrada amb bastides tubulars, prèvia justificació en l'ESS.
 - Ubicació i replanteig de xarxes de desencofrat.
 - Ubicació i replanteig de baranes de seguretat (*).
 - (*) En cas de no realitzar-se seguretat integrada amb bastides tubulars, prèvia justificació en l'ESS.
 - Ubicació i replanteig de marquesines en voladís de seguretat (*).
 - (*) En cas de no realitzar-se seguretat integrada amb bastides tubulars, prèvia justificació en l'ESS.
- Protecció en previsió de caigudes de persones o objectes des de buits verticals d'escapes:
 - Ubicació i replanteig de xarxes verticals de seguretat en perímetre i buit de travessers d'escapes (*).
 - (*) Sistema de Protecció Col·lectiva preferent.
 - Ubicació i replanteig de baranes de seguretat en perímetre i buit de travessers d'escapes.
- Protecció en previsió de caigudes de persones o objectes des de buits horitzontals de patis de llums, xemeneies, buits d'instal·lacions i encofrats.
 - Ubicació i replanteig de condemna amb malla electrosoldada enjovant en el cèrcol perimetral (*).
 - (*) Sistema de Protecció Col·lectiva preferent en forjat
 - Ubicació i replanteig de xarxes horitzontals de seguretat en patis interiors.
 - Planta d'estructura amb ubicació i replanteig de xarxes horitzontals de seguretat sota taulers i sotaponts d'encofrats horitzontals recuperables.
 - Ubicació i replanteig d'entarimat horitzontal de fusta colada en passos d'instal·lacions, arquetes i registres provisionals.
 - Ubicació i replanteig de barana perimetral de seguretat.

Plànols de proteccions en plataformes i zones de pas. Contingut:

- Passarel·les (ubicació i elements constitutius).
- Escales provisionals.
- Detalls de tapes provisionals d'arquetes o de buits.
- Abalisament i senyalització de zones de pas.
- Condemna d'accessos i proteccions en contenció d'estabilitat de terrenys.
- Ubicació de bastides penjades: Projecte i replanteig dels pescants i les guindoles.
- Sàgola de cable per a ancoratge i lliscament de cinturó de seguretat en perímetres exteriors amb risc de caigudes d'altura.

Plànol o plànols de distribució d'elements de seguretat per a l'ús i manteniment posterior de l'obra executada (*).

- Bastides suspeses sobre guindoles carrileres per a neteja de façana.
 - Plataformes lliscants sobre carrils per a manteniment de paraments verticals.
 - Bastides especials.
 - Plataformes en voladís i moll de descàrrega escamotejables per a introducció i evacuació d'equips.
 - Baranes perimetrals escamotejables per a treballs de manteniment en cobertes no transitables.
 - Escales de gat amb enclavament d'accessos i equipament de Sistema de Protecció Col·lectiva.
 - Replanteig d'ancoratges i sàgoles per a cinturons en façanes, xemeneies, finestrals i patis.
 - Replanteig de pescants escamotejables o bigues retràctils.
 - Escala d'incendis i/o mànega tèxtil ignífuga d'evacuació.
 - Altres.
- (*) Tant sols en cas que estiguin contemplats en el Projecte Executiu.

Plànol d'evacuació interna d'accidentats (*).

- Plànol de carrers per a evacuació d'accidentats en obres urbanes.
 - Plànol de carreteres per a evacuació d'accidentats en obres aïllades.
- (*) Tant sols per a obres complexes o especials.

Altres.

3.4. El "Llibre d'Incidències"

A l'obra existirà, adequadament protocolitzat, el document oficial "Llibre d'incidències", facilitat pel Col·legi Professional corresponent al qual pertanyi el tècnic que hagi aprovat el pla de seguretat i salut o per l'Oficina de Supervisió de Projectes o òrgan equivalent quan es tracti d'obres de les Administracions públiques.

Segons l'article 13 del Real Decret 1627/97 de 24 d'Octubre, modificat pel RD 1109/2007, aquest llibre haurà d'estar permanentment a l'obra, en poder del coordinador de seguretat i salut, i a la disposició de la direcció d'obra o direcció facultativa, contractistes, subcontractistes i treballadors autònoms, les persones o òrgans amb responsabilitat en matèria de prevenció de les empreses que intervinguin en l'obra, tècnics dels òrgans especialitzats en matèria de seguretat i salut en el treball de les Administracions públiques competents, o en el seu cas, del representant dels treballadors, els quals podran realitzar les anotacions que considerin adequades respecte a les desviacions en el compliment del

Pla de Seguretat i Salut.

Quan es realitzi una anotació en el llibre d'incidències, el coordinador en matèria de seguretat i salut durant l'execució de l'obra o, quan no sigui necessària la designació de coordinador, la direcció facultativa, la notificarà al contractista afectat i als representants dels treballadors d'aquest i només en el cas que l'anotació es refereixi a qualsevol incompliment dels advertiments o observacions prèviament anotades en aquest llibre així com en el supòsit de paralització dels treballs, s'ha de remetre una còpia a la Inspecció de Treball i Seguretat Social en el termini de vint-i-quatre hores i s'especificarà si l'anotació efectuada suposa una reiteració d'una advertència o observació anterior o si, per contra, es tracta d'una nova observació.

3.5. Caràcter vinculant del Contracte o document del "Conveni de Prevenció i Coordinació" i documentació contractual annexa en matèria de Seguretat

El CONVENI DE PREVENCIÓ i COORDINACIÓ subscrit entre el Promotor (o el seu representant), Contractista, Projectista, Coordinador de Seguretat, Direcció d'Obra o Direcció Facultativa i Representant Sindical Delegat de Prevenció, podrà ésser elevat a escriptura pública a requeriment de les parts atorgants del mateix, essent de compte exclusiva del Contractista totes les despeses notaries i fiscals que es derivin.

El Promotor podrà prèvia notificació escrita al Contractista, assignar totes o part de les seves facultats assumides contractualment, a la persona física, jurídica o corporació que tingues a be designar a l'efecte, segons procedeixi.

Els terminis i provisions de la documentació contractual contemplada en l'apartat 2.1. del present Plec, junt amb els terminis i provisions de tots els documents aquí incorporats per referència, constitueixen l'acord ple i total entre les parts i no durà a terme cap acord o enteniment de cap naturalesa, ni el Promotor farà cap endossament o representacions al Contractista, excepte les que s'estableixin expressament mitjançant contracte. Cap modificació verbal als mateixos tindrà validesa o força o efecte algun.

El Promotor i el Contractista s'obligaran a si mateixos i als seus successors, representants legals i/o concessionaris, amb respecte al pactat en la documentació contractual vinculant en matèria de Seguretat. El Contractista no es agent o representant legal del Promotor, pel que aquest no serà responsable de cap manera de les obligacions o responsabilitats en què incorri o assumeixi el Contractista.

No es considerarà que alguna de les parts hagi renunciat a algun dret, poder o privilegi atorgat per qualsevol dels documents contractuals vinculants en matèria de Seguretat, o provisió dels mateixos, llevat que tal renúncia hagi estat degudament expressada per escrit i reconeguda per les parts afectades.

Tots els recursos o remeis brindats per la documentació contractual vinculant en matèria de Seguretat, hauran de ser presos i interpretats com acumulatius, és a dir, addicionals a qualsevol altre recurs prescrit per la llei.

Les controvèrsies que puguin sorgir entre les parts, respecte a la interpretació de la documentació contractual vinculant en matèria de Seguretat, serà competència de la jurisdicció civil. No obstant, es consideraran actes jurídics separables els que es dicten en relació amb la preparació i adjudicació del Contracte i, en conseqüència, podran ser impugnats davant l'ordre jurisdiccional contenciós-administratiu d'acord amb la normativa reguladora de l'esmentada jurisdicció.

4. NORMATIVA LEGAL D'APLICACIÓ

Per a la realització del Pla de Seguretat i Salut, el Contractista tindrà en compte la normativa existent i vigent en el decurs de la redacció de l'ESS (o EBSS), obligatòria o no, que pugui ésser d'aplicació.

A títol orientatiu, i sense caràcter limitatiu, s'adjunta una relació de normativa aplicable. El Contractista, no obstant, afegirà al llistat general de la normativa aplicable a la seva obra les esmenes de caràcter tècnic particular que no siguin a la relació i correspongui aplicar al seu Pla.

4.1. Textos generals

- Convenis col·lectius.
- "Reglamento de seguridad e higiene en el trabajo en la industria de la construcción. OM 20 de mayo de 1952 (BOE 15 de junio de 1958)". Modificada per "Orden 10 de diciembre de 1953 (BOE 2 de febrero de 1956)" i "Orden 23 de de septiembre 1966 (BOE 1 de octubre de 1966)". Derogada parcialment per "Orden 20 de enero de 1956 (BOE 2 de febrero de 1956)" i "R.D. 2177/2004 (BOE 13 de noviembre de 2004)".
- "Ordenanza laboral de la construcción, vidrio y cerámica. OM 28 de agosto de 1970 (BOE 5, 7, 8, 9 de septiembre de 1970)", en vigor capítols VI i XVI i les modificacions "Orden 22 de marzo de 1972 (BOE 31 de marzo de 1972)", "Orden 28 de julio (BOE 10 de agosto de 1972)" i "Orden 27 de julio de 1973 (BOE 31 de julio de 1973)". Derogada parcialment per "Orden 28 de diciembre (BOE 29 de diciembre de 1994)".
- "Ordenanza general de seguridad e higiene en el trabajo. OM 9 de marzo de 1971 (BOE 16 de marzo de 1971)", en vigor parts del títol II. Derogada parcialment per "R.D. 1316/1989 (BOE 2 de noviembre de 1989)", "Ley 31/1995 (BOE 10 de noviembre de 1995)", R.D. 486/1997 (BOE 23 de abril de 1997)", "R.D. 664/1997 (BOE 24 de mayo de 1997)", "R.D. 665/1997 (BOE 24 de mayo de 1997)", "R.D. 773/1997 (BOE 12 de junio de 1997)", "R.D. 1215/1997 (BOE 7 de agosto de 1997)", "R.D. 614/2001 (BOE 21 de junio de 2001)" i "R.D. 349/2003 (BOE 5 de abril de 2003)".
- "Cuadro de enfermedades profesionales. R.D. 1995/1978 (BOE 25 de agosto de 1978)". Modificada per "R.D. 2821/1981 de 27 de noviembre (BOE 1 de diciembre de 1981)".
- "Regulación de la jornada de trabajo, jornadas especiales y descanso. R.D. 2001/1983 de 28 de julio (BOE 29 de julio de 1983)". Modificada per "R.D. 2403/1985 (BOE 30 de diciembre de 1985)", "R.D. 1346/1989 (BOE 7 de noviembre 1989)" i anul·lada parcialment per "R.D. 1561/1995 de 21 de septiembre (BOE 26 de septiembre de 1995)".
- "Orden de 20 de septiembre de 1986, por la que se establece el modelo de libro de incidencias correspondiente a las obras en las que sea obligatorio un estudio de Seguridad e Higiene en el trabajo (BOE de 13 de octubre de 1986)".
- "Establecimiento de modelos de notificación de accidentes de trabajo. OM 16 de diciembre de 1987 (BOE 29 de diciembre de 1987)".
- "Instrumento de ratificación de 17 de julio de 1990 del Convenio de 24 de junio de 1986 sobre Utilización del asbesto en condiciones de seguridad (número 162 de la OIT), adoptado en Ginebra (BOE de 23 de noviembre de 1990)".
- "Ley de prevención de riesgos laborales. Ley 31/1995 de noviembre (BOE 10 de

- noviembre de 1995)". Complementada per "R.D. 614/2001 de 8 de junio (BOE 21 de junio de 2001)".
- "Real Decreto 363/1995, de 10 de marzo, por la que se aprueba el reglamento sobre notificación de sustancias nuevas y clasificación, envasado y etiquetado de sustancias peligrosas (BOE de 5 de junio de 1995)".
- "Real Decreto 1561/1995, de 21 de septiembre, sobre jornadas especiales de trabajo (BOE de 26 de septiembre de 1995)".
- "Reglamento de los servicios de prevención. R.D. 39/1997 de 17 de enero (BOE 31 de enero de 1997)". Complementat per "Orden de 22 de abril de 1997 (BOE 24 de abril de 1997)" i "R.D. 688/2005 (BOE 11 de junio de 2006)". Modificat per "R.D. 780/1998 de 30 de abril (BOE 1 de mayo de 1998)" i "R.D. 604/2006 (BOE 29 de mayo de 2006)".
- "Disposiciones mínimas de seguridad y salud en los lugares de trabajo. R.D. 486/1997 de 14 de abril de 1997 (BOE 23 de abril de 1997)". Complementat per "Orden TAS/2947/2007 (BOE 11 de octubre de 2007)" i modificat per "R.D. 2177/2004 (BOE 13 de noviembre de 2004)".
- "Disposiciones mínimas de seguridad y salud relativas a la manipulación manual de cargas que comporten riesgos, en particular dorsolumbares, para los trabajadores. R.D. 487/1997 de 14 de abril de 1997 (BOE 23 de abril de 1997)".
- "Disposiciones mínimas de seguridad y salud para la utilización por los trabajadores de los equipos de trabajo. R.D. 1215/1997 de 18 de julio (BOE 7 de agosto de 1997)".
- "Disposiciones mínimas destinadas a proteger la seguridad y la salud de los trabajadores en las actividades mineras. R.D. 1389/1997 de 5 de septiembre (BOE 7 de octubre de 1997)".
- "Disposiciones mínimas de seguridad y salud en las obras de construcción. R.D. 1627/1997 de 24 de octubre (BOE 25 de octubre de 1997)". Modificat per "R.D. 2177/2004 (BOE 13 de noviembre 2004)" i "R.D. 604/2006 (BOE 29 de mayo de 2006)". Complementat per "R.D. 1109/2007 (BOE 25 de agosto de 2007)".
- Ordre de 12 de gener de 1998, per la qual s'aprova el model de Llibre d'Incidències en les obres de construcció (DOGC Diari Oficial de la Generalitat de Catalunya de 27 de gener de 1998).
- "Disposiciones mínimas de seguridad y salud en el trabajo en el ámbito de las empresas de trabajo temporal. R.D. 216/1999 de 5 de febrero (BOE 24 de febrero de 1999)".
- "Ley 38/1999, de 5 de noviembre, de Ordenación de la Edificación (BOE de 6 de noviembre de 1999)".
- "Protección de la seguridad y la salud de los trabajadores contra los riesgos relacionados con los agentes químicos durante el trabajo. R.D. 374/2001 de 6 de abril (BOE 1 de mayo de 2001)".
- "Real Decreto 379/2001, de 6 de abril, por el que se aprueba el Reglamento de almacenamiento de productos químicos y sus instrucciones técnicas complementarias MIE APQ-1, MIE APQ-2, MIE APQ-3, MIE APQ-4, MIE APQ-5, MIE APQ-6 y MIE APQ-7 (BOE 112 de 10 de mayo de 2001)". Complementat per "R.D. 2016/2004 (BOE 23 de octubre de 2004)".
- "Real Decreto 783/2001, de 6 de julio, por el que se aprueba el Reglamento sobre protección sanitaria contra radiaciones ionizantes (BOE de 26 de julio de 2001)".
- "Ley 54/2003, de 12 de diciembre, de reforma del marco normativo de la prevención

- de riesgos laborales (BOE de 13 de diciembre de 2003)".
- "Real Decreto 1801/2003, de 26 de diciembre, sobre seguridad general de los productos (BOE 10 de enero de 2004)".
- Real Decreto 171/2004, por el que se desarrolla el artículo 24 de la Ley 31/1995 de prevención de laborales, en materia de coordinación de actividades empresariales (BOE 31 de enero de 2004).
- Decret 399/2004, de 5 d'octubre de 2004, pel qual es crea el registre de delegats i delegades de prevenció i el registre de comitès de seguretat i salut, i es regula el dipòsit de les comunicacions de designació de delegats i delegades de prevenció i de constitució dels comitès de seguretat i salut (DOGC Diari Oficial de la Generalitat de Catalunya de 7 d'octubre de 2004).
- "Real Decreto 2177/2004, de 12 de noviembre, por el que se modifica el R.D. 1215/1997, de 18 de julio, en el que se establecen las disposiciones mínimas de seguridad y salud para la utilización por parte de los trabajadores de los equipos de trabajo, en materia de trabajos temporales en altura (BOE de 13 de noviembre de 2004)".
- "Real Decreto 312/2005, de 18 de marzo, por el que se aprueba la clasificación de los productos de construcción y de los elementos constructivos en función de sus propiedades de reacción y de resistencia frente al fuego".
- "Real Decreto 1311/2005, de 4 de noviembre, sobre la protección de la salud y seguridad de los trabajadores frente a los riesgos derivados o que puedan derivarse de la exposición a vibraciones mecánicas".
- "Real Decreto 551/2006, de 5 de mayo, por el que se regulan las operaciones de transporte de mercancías peligrosas por carretera en territorio español (BOE 113 de 12 de mayo)".
- "Real Decreto 604/2006, de 19 de mayo, por el que se modifican el R.D. 39/1997, de 17 de enero, por el que se aprueba el Reglamento de los Servicios de Prevención, y el R.D. 1627/1997, de 24 de octubre, por el que se establecen las disposiciones mínimas de seguridad y salud en las obras de construcción (BOE 127 de 29 de mayo)".
- "Real Decreto 635/2006, de 26 de mayo, sobre requisitos mínimos de seguridad en los túneles de carreteras del Estado".
- "Ley ordinaria 32/2006 reguladora de la subcontratación en el Sector de la Construcción (BOE 250 de 19 de octubre)".
- "Ley orgánica 3/2007, de 22 de marzo, para la igualdad efectiva de mujeres y hombres (BOE 23 de marzo de 2007)".
- "Real Decreto 1109/2007, de 24 de agosto, por el que se desarrolla la Ley 32/2006, de 18 de octubre, reguladora de la subcontratación en el Sector de la Construcción (BOE 204 de 25 de agosto)".
- Decret 102/2008, de 6 de maig, de creació del Registre d'Empreses Acreditades de Catalunya per intervenir en el procés de contractació en el sector de la construcció (DOGC Diari Oficial de la Generalitat de Catalunya de 08 de maig de 2008).
- "Real Decreto 1802/2008, de 3 de noviembre, por el que se modifica el Reglamento sobre notificación de sustancias nuevas y clasificación, envasado y etiquetado de sustancias peligrosas, aprobado por R.D. 363/1995, de 10 de marzo, con la finalidad de adaptar sus disposiciones al Reglamento (CE) n.º 1907/2006 del Parlamento Europeo y del Consejo (Reglamento REACH)".

- Decret 10/2009, de 27 de gener. Decret de creació del Registre d'empreses sancionades per infraccions molt greus en matèria de prevenció de riscos laborals i del procediment per a la seva publicació (DOGC Diari Oficial de la Generalitat de Catalunya de 03 de febrer de 2009).
- "Real Decreto 298/2009, de 6 de marzo, por el que se modifica el Real Decreto 39/1997, de 17 de enero, por el que se aprueba el Reglamento de los Servicios de Prevención, en relación con la aplicación de medidas para promover la mejora de la seguridad y de la salud en el trabajo de la trabajadora embarazada, que haya dado a luz o en período de lactancia".
- "Real Decreto 330/2009, de 13 de marzo, por el que se modifica el Real Decreto 1311/2005, de 4 de noviembre, sobre la protección de la salud y la seguridad de los trabajadores frente a los riesgos derivados o que puedan derivarse de la exposición a vibraciones mecánicas".
- "Real Decreto 327/2009 de 13 de marzo, por el que se modifica el Real Decreto 1109/2007, de 24 de agosto, por el que se desarrolla la Ley 32/2006, de 18 de octubre, reguladora de la subcontratación en el sector de la construcción (BOE 63 de 14 de marzo de 2009)".
- "Instrumento de Ratificación del Convenio número 187 de la OIT, sobre el marco promocional para la seguridad y salud en el trabajo, hecho en Ginebra el 31 de mayo de 2006 (BOE 187 de 4 de agosto de 2009)".
- "Real Decreto 337/2010, de 19 de marzo, por el que se modifican el Real Decreto 39/1997, de 17 de enero, por el que se aprueba el Reglamento de los Servicios de Prevención; el Real Decreto 1109/2007, de 24 de agosto, por el que se desarrolla la Ley 32/2006, de 18 de octubre, reguladora de la subcontratación en el sector de la construcción y el Real Decreto 1627/1997, de 24 de octubre, por el que se establecen disposiciones mínimas de seguridad y salud en obras de construcción (BOE 71 de 23 de marzo de 2010)."
- "Reglamento (UE) n° 276/2010 de la Comisión, de 31 de marzo de 2010, por el que se modifica el Reglamento (CE) n° 1907/2006 del Parlamento Europeo y del Consejo, relativo al registro, la evaluación, la autorización y la restricción de las sustancias y preparados químicos (REACH), en lo que respecta a su anexo XVII (diclorometano, aceites para lámparas y líquidos encendedores de barbacoa y compuestos organoestánicos)."
- "Real Decreto 486/2010, de 23 de abril, sobre la protección de la salud y la seguridad de los trabajadores contra los riesgos relacionados con la exposición a radiaciones ópticas artificiales (BOE 99 de 24 de abril de 2010)."
- "Real Decreto 717/2010, de 28 de mayo, por el que se modifican el Real Decreto 363/1995, de 10 de marzo, por el que se aprueba el Reglamento sobre clasificación, envasado y etiquetado de sustancias peligrosas y el Real Decreto 255/2003, de 28 de febrero, por el que se aprueba el Reglamento sobre clasificación, envasado y etiquetado de preparados peligrosos (BOE 139 de 8 de junio de 2010)."
- "Real Decreto 795/2010, de 16 de junio, por el que se regula la comercialización y manipulación de gases fluorados y equipos basados en los mismos, así como la certificación de los profesionales que los utilizan (BOE 154 de 25 de junio de 2010)."
- "Real Decreto 1439/2010, de 5 de noviembre, por el que se modifica el Reglamento sobre protección sanitaria contra radiaciones ionizantes, aprobado por Real Decreto 783/2001, de 6 de julio (BOE 279 de 18 de noviembre de 2010)."
- "Real Decreto 843/2011, de 17 de junio, por el que se establecen los criterios básicos

sobre la organización de recursos para desarrollar la actividad sanitaria de los servicios de prevención."

- "Ley 22/2011, de 28 de julio, de residuos y suelos contaminados."
- "Ley 33/2011, de 4 de octubre, General de Salud Pública."
- "Real Decreto Legislativo 3/2011, de 14 de noviembre, por el que se aprueba el texto refundido de la Ley de Contratos del Sector Público."
- "Reglamento (UE) nº 109/2012 de la Comisión, de 9 de febrero de 2012, por el que se modifica el Reglamento (CE) nº 1907/2006 del Parlamento Europeo y del Consejo relativo al registro, la evaluación, la autorización y la restricción de las sustancias y preparados químicos (REACH) en lo que respecta a su anexo XVII (sustancias CMR)."
- "Reglamento (UE) nº 125/2012 de la Comisión, de 14 de febrero de 2012, por el que se modifica el anexo XIV del Reglamento (CE) nº 1907/2006 del Parlamento Europeo y del Consejo, relativo al registro, la evaluación, la autorización y la restricción de las sustancias y preparados químicos (REACH)."
- "Reglamento (UE) nº 412/2012 de la Comisión, de 15 de mayo de 2012, por el que se modifica el anexo XVII del Reglamento (CE) nº 1907/2006 del Parlamento Europeo y del Consejo, relativo al registro, la evaluación, la autorización y la restricción de las sustancias y preparados químicos (REACH)."
- "Real Decreto 1070/2012, de 13 de julio, por el que se aprueba el Plan estatal de protección civil ante el riesgo químico."
- "Reglamento (UE) nº 836/2012 de la Comisión, de 18 de septiembre de 2012, por el que se modifica, con relación al plomo, el anexo XVII del Reglamento (CE) nº 1907/2006 del Parlamento Europeo y del Consejo, relativo al registro, la evaluación, la autorización y la restricción de las sustancias y mezclas químicas (REACH)."
- "Reglamento (UE) nº 835/2012 de la Comisión, de 18 de septiembre de 2012, por el que se modifica el Reglamento (CE) nº 1907/2006 del Parlamento Europeo y del Consejo, relativo al registro, la evaluación, la autorización y la restricción de las sustancias y mezclas químicas (REACH), en lo que respecta a su anexo XVII (cadmio)."
- "Reglamento (UE) nº 848/2012 de la Comisión, de 19 de septiembre de 2012, por el que se modifica, en lo que respecta a los compuestos de fenilmercurio, el anexo XVII del Reglamento (CE) nº 1907/2006 del Parlamento Europeo y del Consejo, relativo al registro, la evaluación, la autorización y la restricción de las sustancias y mezclas químicas (REACH)."
- "Reglamento (UE) nº 847/2012 de la Comisión, de 19 de septiembre de 2012, por el que se modifica, en lo que respecta al mercurio, el anexo XVII del Reglamento (CE) nº 1907/2006 del Parlamento Europeo y del Consejo, relativo al registro, la evaluación, la autorización y la restricción de las sustancias y mezclas químicas (REACH)."
- "Reglamento (UE) nº 126/2013 de la Comisión, de 13 de febrero de 2013, por el que se modifica el anexo XVII del Reglamento (CE) nº 1907/2006 del Parlamento Europeo y del Consejo, relativo al registro, la evaluación, la autorización y la restricción de las sustancias y preparados químicos (REACH)."
- "Reglamento (UE) nº 348/2013 de la Comisión, de 17 de abril de 2013, por el que se modifica el anexo XIV del Reglamento (CE) nº 1907/2006 del Parlamento Europeo y del Consejo, relativo al registro, la evaluación, la autorización y la restricción de las sustancias y mezclas químicas (REACH)."
- "Resolución de 13 de mayo de 2013, de la Dirección General de Empleo, por la que

se registra y publica el Acta del acuerdo de revisión parcial del V Convenio colectivo general del sector de la construcción."

- "Ley 5/2013, de 11 de junio, por la que se modifican la Ley 16/2002, de 1 de julio, de prevención y control integrados de la contaminación y la Ley 22/2011, de 28 de julio, de residuos y suelos contaminados."
- "Orden PRE/2056/2013, de 7 de noviembre, por la que se modifica el anexo VI del Reglamento sobre clasificación, envasado y etiquetado de preparados peligrosos, aprobado por el Real Decreto 255/2003, de 28 de febrero."
- "Resolución de 8 de noviembre de 2013, de la Dirección General de Empleo, por la que se registra y publica el Acta de los acuerdos sobre el procedimiento para la homologación de actividades formativas en materia de prevención de riesgos laborales, así como sobre el Reglamento de condiciones para el mantenimiento de la homologación de actividades formativas en materia de prevención de riesgos laborales de acuerdo con lo establecido en el V Convenio colectivo del sector de la construcción."
- "Resolución de 15 de noviembre de 2013, de la Secretaría de Estado de Administraciones Públicas, por la que se actualiza y dispone la publicación del Sistema de Gestión de la Prevención de Riesgos Laborales en la Administración General del Estado."
- "Directiva 2013/59/Euratom del Consejo, de 5 de diciembre de 2013, por la que se establecen normas de seguridad básicas para la protección contra los peligros derivados de la exposición a radiaciones ionizantes, y se derogan las Directivas 89/618/Euratom, 90/641/Euratom, 96/29/Euratom, 97/43/Euratom y 2003/122/Euratom."
- "Real Decreto 337/2014, de 9 de mayo, por el que se aprueban el Reglamento sobre condiciones técnicas y garantías de seguridad en instalaciones eléctricas de alta tensión y sus Instrucciones Técnicas Complementarias ITC-RAT 01 a 23."
- "Orden PRE/1206/2014, de 9 de julio, por la que se modifica el anexo I del Real Decreto 1254/1999, de 16 de julio, por el que se aprueban medidas de control de los riesgos inherentes a los accidentes graves en los que intervengan sustancias peligrosas."
- Llei 13/2014, del 30 d'octubre, d'accessibilitat.
- "Reglamento (UE) no 1303/2014 de la Comisión, de 18 de noviembre de 2014, sobre la especificación técnica de interoperabilidad relativa a la «seguridad en los túneles ferroviarios» del sistema ferroviario de la Unión Europea."
- "Reglamento (UE) 2015/282 de la Comisión, de 20 de febrero de 2015, por el que se modifican, con relación al estudio ampliado de toxicidad para la reproducción en una generación, los anexos VIII, IX y X del Reglamento (CE) no 1907/2006 del Parlamento Europeo y del Consejo, relativo al registro, la evaluación, la autorización y la restricción de las sustancias y preparados químicos (REACH)."
- "Reglamento (UE) 2015/326 de la Comisión, de 2 de marzo de 2015, por el que se modifica, con relación a los hidrocarburos aromáticos policíclicos y los ftalatos, el anexo XVII del Reglamento (CE) nº 1907/2006 del Parlamento Europeo y del Consejo, relativo al registro, la evaluación, la autorización y la restricción de las sustancias y preparados químicos (REACH)."
- "Real decreto 598/2015, de 3 de julio, por el que se modifican el Real Decreto 39/1997, de 17 de enero, por el que se aprueba el Reglamento de los servicios de

prevención , y otros Reales Decretos : el RD 485/97, el RD 665/97 y el RD 374/2001."

- "Real decreto 840/2015, de 21 de septiembre, por el que se aprueban medidas de control de los riesgos inherentes a los accidentes graves en los que intervengan sustancias peligrosas."
- "Real decreto 899/2015, de 9 de octubre, por el que se modifica el Real Decreto 39/1997, de 17 de enero, por el que se aprueba el Reglamento de los Servicios de Prevención."
- "Real decreto 901/2015, de 9 de octubre, por el que se modifica el Real Decreto 843/2011, de 17 de junio, por el que se establecen los criterios básicos sobre la organización de recursos para desarrollar la actividad sanitaria de los servicios de prevención."
- "Orden ESS/2259/2015, de 22 de octubre, por la que se modifica la Orden TIN/2504/2010, de 20 de septiembre, por la que se desarrolla el Real Decreto 39/1997, de 17 de enero, por el que se aprueba el Reglamento de los Servicios de Prevención, en lo referido a la acreditación de entidades especializadas como servicios de prevención, memoria de actividades preventivas y autorización para realizar la actividad de auditoría del sistema de prevención de las empresas."
- "Orden PRE/2476/2015, de 20 de noviembre, por la que se actualiza la Instrucción Técnica Complementaria número 10, "Prevención de accidentes graves", del Reglamento de explosivos, aprobado por Real Decreto 230/1998, de 16 de febrero."
- "Real decreto 1054/2015, de 20 de noviembre, por el que se aprueba el Plan Estatal de Protección Civil ante el Riesgo Radiológico."
- "Real decreto 1072/2015, de 27 de noviembre, por el que se modifica el Real Decreto 2200/1995, de 28 de diciembre, por el que se aprueba el Reglamento de la Infraestructura para la Calidad y la Seguridad Industrial."
- "Directiva (UE) 2017/164 de la Comisión, de 31 de enero de 2017, por la que se establece una cuarta lista de valores límite de exposición profesional indicativos de conformidad con la Directiva 98/24/CE del Consejo y por la que se modifican las Directivas 91/322/CEE, 2000/39/CE y 2009/161/UE de la Comisión."

4.2. Condicions ambientals

- Ordre de 27 de juny de 1985, sobre inscripció d'empreses amb risc per amiant (DOGC Diari Oficial de la Generalitat de Catalunya de 05 d'agost de 1985).
- Ordre de 30 de juny de 1987, sobre registre de dades de control de l'ambient laboral i vigilància mèdica en empreses amb risc d'amiant (DOGC Diari Oficial de la Generalitat de Catalunya de 10 de juliol de 1987).
- "Real Decreto 108/1991, de 1 de febrero, sobre la prevención y reducción de la contaminación del medio ambiente producida por el amianto (BOE de 6 de febrero de 1991)".
- "Real Decreto 664/1997, de 12 de mayo, sobre la protección de los trabajadores contra los riesgos relacionados con la exposición a agentes biológicos durante el trabajo (BOE de 24 de mayo de 1997)". Modificat per "Orden de 25 de marzo de 1998".
- "Real Decreto 665/1997, de 12 de mayo, sobre la protección de los trabajadores contra los riesgos relacionados con la exposición a agentes cancerígenos durante el

trabajo (BOE de 24 de mayo de 1997)". Modificat per "Real Decreto 1124/2000 (BOE de 17 de junio de 2000)" i "Real Decreto 349/2003 (BOE de 5 de abril de 2003)".

- "Real decreto 212/2002, de 22 de febrero de 2002, por el que se regulan las emisiones sonoras en el entorno debidas a determinadas máquinas de uso al aire libre (BOE de 1 de marzo de 2002)". Modificat per "Real Decreto 524/2006 (BOE de 4 de mayo de 2006)".
- "Real Decreto 681/2003, de 12 de junio, sobre la protección de la salud y la seguridad de los trabajadores expuestos a los riesgos derivados de atmósferas explosivas en el lugar de trabajo (BOE de 18 de junio de 2003).
- "Ley ordinaria 37/2003 del Ruido de 17 de noviembre (BOE de 18 noviembre de 2003)". Desarrollada per "Real Decreto 1513/2005 (BOE de 17 de diciembre de 2005)" i "Real Decreto 1367/2007 (BOE de 23 de octubre 2007)".
- "Protección de los trabajadores ante los riesgos derivados de la exposición al ruido durante el trabajo. Real Decreto 286/2006, de 10 de marzo, sobre la protección de la salud y seguridad de los trabajadores contra los riesgos relacionados con la exposición al ruido. (BOE 11 de marzo de 2006)".
- "Real decreto 1367/2007, de 19 de octubre, por el que se desarrolla la Ley 37/2003, de 17 de noviembre, del Ruido, en lo referente a zonificación acústica, objetivos de calidad y emisiones acústicas (BOE de 23 de octubre de 2007)".
- "Ley 34/2007, de 15 de noviembre, de calidad del aire y protección de la atmósfera (BOE de 16 de noviembre de 2007)".

4.3. Incendis

- Ordenances municipals.
- "Real Decreto 1942/1993, de 5 de noviembre, por el que se aprueba el Reglamento de Instalaciones de Protección Contra Incendios (RIPCI) (BOE de 14 de diciembre de 1993)". Complementat per "Orden de 16 de abril de 1998 (BOE de 28 de abril de 1998)" i "Orden de 27 de julio de 1999 (BOE de 5 de agosto de 1999)".
- Decret 64/1995, de 7 de març, pel qual s'estableixen mesures de prevenció d'incendis forestals (DOGC Diari Oficial de la Generalitat de Catalunya de 10 de març de 1995) i desenvolupada per Ordre MAB/62/2003 (DOGC Diari Oficial de la Generalitat de Catalunya de 24 de Febrer de 2003).
- "Real decreto 110/2008, de 1 de febrero, por el que se modifica el Real Decreto 312/2005 de 18 de marzo, por el que se aprueba la clasificación de los productos de construcción y de los elementos constructivos en función de sus propiedades de reacción y de resistencia frente al fuego. BOE núm. 37 de 12 de febrero".
- "Real Decreto 513/2017, de 22 de mayo, por el que se aprueba el Reglamento de instalaciones de protección contra incendios."

4.4. Instal·lacions elèctriques

- "Reglamento de líneas aéreas de alta tensión. R.D. 3151/1968 de 28 de noviembre (BOE 27 de diciembre de 1968)". Rectificat: "BOE 8 de marzo de 1969". Es deroga amb efectes de 19 de setembre de 2010, per "R.D. 223/2008 (BOE 19 de marzo de 2008)".

- "Orden de 18 de julio de 1978, por la que se aprueba la Norma Tecnológica NTE-IEE/1978, "Instalaciones de electricidad: alumbrado exterior" (BOE de 12 de agosto de 1978)".
- Resolució de 4 de novembre de 1988, per la qual s'estableix un certificat sobre compliment de les distàncies reglamentàries d'obres i construccions a línies elèctriques (DOGC Diari Oficial de la Generalitat de Catalunya de 30 de novembre de 1988).
- "Ley 54/1997, de 27 de noviembre de 1997, del Sector Eléctrico (BOE de 28 de noviembre de 1997)". Complementada per "Real Decreto 1955/2000 (BOE de 27 de diciembre de 2000)".
- Llei 6/2001, de 31 de maig, d'ordenació ambiental de l'enllumenament per a la protecció del medi nocturn (DOGC Diari Oficial de la Generalitat de Catalunya de 12 de juny de 2001).
- "Real Decreto 614/2001, de 8 de junio, sobre disposiciones mínimas para la protección de la salud y seguridad de los trabajadores frente al riesgo eléctrico (BOE de 21 de junio de 2001)".
- Decret 329/2001, de 4 de desembre, pel qual s'aprova el Reglament del subministrament elèctric (DOGC Diari Oficial de la Generalitat de Catalunya de 18 de desembre de 2001).
- "Reglamento electrotécnico de baja tensión. R.D. 842/2002 de 2 de agosto (BOE de 18 de septiembre de 2002)".
- "Sentencia de 17 de febrero de 2004, de la Sala Tercera del Tribunal Supremo, por la que se anula el inciso 4.2.c.2 de la ITC-BT-03 anexa al Reglamento Electrónico para baja tensión, aprobado por Real Decreto 842/2002, de 2 de agosto".
- "Real decreto 223/2008, de 15 de febrero, del Ministerio de Industria, Turismo y Comercio por el que se aprueban el Reglamento sobre condiciones técnicas y garantías de seguridad en líneas eléctricas de alta tensión y sus instrucciones técnicas complementarias ITC-LAT 01 a 09 (BOE de 19 de marzo de 2008)".
- "Instrucciones Técnicas Complementarias del Reglamento electrotécnico de baja tensión: ITC-BT-09 Instalaciones de alumbrado exterior e ITC-BT-33 Instalaciones provisionales y temporales de obras".

4.5. Equips i maquinària

- "Orden de 30 de julio de 1974, por la que se determinan las condiciones que deben reunir los aparatos elevadores de propulsión hidráulica y las normas para la aprobación de sus equipos impulsores (BOE de 9 de agosto de 1974)".
- "Orden de 23 de mayo de 1977, por la que se aprueba el Reglamento de Aparatos Elevadores para obras (BOE de 14 de junio de 1977)". Modificada per "Orden de 7 de marzo de 1981 (BOE de 14 de marzo de 1981)". Es deroga amb efectes de 29 de desembre de 2009, per "Real Decreto 1644/2008 (BOE de 11 de octubre de 2008)".
- "Reglamento de recipientes a presión. R.D. 1244/1979 de 4 de abril (BOE de 29 de mayo de 1979)". Modificat per "R.D. 507/1982 (BOE de 12 de marzo de 1982)" i "R.D. 1504/1990 (BOE de 28 de noviembre de 1990)".
- "Reglamento de aparatos de elevación y su mantenimiento. R.D. 2291/1985 de 8 de

- noviembre (BOE de 11 de diciembre de 1985)". Derogat parcialment per "R.D. 1314/1997 (BOE de 30 de septiembre de 1997)".
- "Real Decreto 474/1988, de 30 de marzo, por el que se dictan las disposiciones de aplicación de la Directiva del Consejo de las Comunidades Europeas 84/528/CEE sobre aparatos elevadores y de manejo mecánico (BOE de 20 de mayo de 1988)".
- "Real Decreto 1435/1992, de 27 de noviembre, por el que se dictan las disposiciones de aplicación de la Directiva del Consejo 89/392/CEE, relativa a la aproximación de las legislaciones de los estados miembros sobre maquinas (BOE de 11 de diciembre de 1992)". Modificat per "Real Decreto 56/1995 (BOE de 8 de febrero de 1995)". Es deroga amb efecte de 29 de desembre de 2009, per "Real Decreto 1644/2008 (BOE de 11 de octubre de 2008)".
- "Resolución de 3 abril de 1997, de la Dirección General de Tecnología y Seguridad Industrial por la que se autoriza la instalación de ascensores sin cuarto de máquinas (BOE de 23 de abril de 1997)".
- "Real Decreto 488/1997, de 14 de abril, sobre disposiciones mínimas de seguridad y salud relativas al trabajo con equipos que incluyen pantallas de visualización (BOE de 23 de abril de 1997)".
- "Disposiciones mínimas de seguridad y salud relativas a la utilización por los trabajadores de equipos de protección individual. RD 773/1997 de 30 de mayo (BOE 12 de junio de 1997)".
- "Real Decreto 1215/1997, de 18 de julio por el que se establecen las disposiciones mínimas de seguridad y salud para la utilización por los trabajadores de los equipos de trabajo (BOE de 7 de agosto de 1997)". Modificat per "Real Decreto 2177/2004 (BOE de 13 de noviembre de 2004)".
- "Real Decreto 1314/1997, de 1 de agosto, por el que se dictan las disposiciones de aplicación de la Directiva del Parlamento Europeo y del Consejo 95/16/CE, sobre ascensores (BOE de 30 de septiembre de 1997)". Complementat per "Real Decreto 1644/2008 (BOE de 11 de octubre de 2008)".
- "Resolución de 10 de septiembre de 1998, de la Dirección General de Tecnología y Seguridad Industrial, por la que se autoriza la instalación de ascensores con máquinas en foso (BOE de 25 septiembre de 1998)".
- "Real decreto 769/1999, de 7 de mayo, por el cual se dictan las disposiciones de aplicación de la Directiva del Parlamento Europeo y del Consejo, 97/23/CE, relativa a los equipos de presión, y se modifica el Real decreto 1244/1979, de 4 de abril, que aprobó el Reglamento de aparatos de presión (BOE de 31 de mayo de 1999)".
- "Real Decreto 1849/2000, de 10 de noviembre, del Reglamento de seguridad en las máquinas, por el que se derogan diferentes disposiciones en materia de normalización y homologación de productos industriales (BOE de 2 de diciembre de 2000)".
- "Real Decreto 2177/2004, de 12 de noviembre, por el que se modifica el Real Decreto 1215/1997, de 18 de julio, por el que se establecen las disposiciones mínimas de seguridad y salud para la utilización por los trabajadores de los equipos de trabajo, en materia de trabajos temporales en altura (BOE de 13 de noviembre de 2004)".
- "Real Decreto 1311/2005, de 4 de noviembre de 2005, sobre la protección de la salud y la seguridad de los trabajadores frente a los riesgos derivados o que puedan derivarse de la exposición a vibraciones mecánicas (BOE de 5 de noviembre de 2005)".

- "Real Decreto 1388/2011, de 14 de octubre, por el que se dictan las disposiciones de aplicación de la Directiva 2010/35/UE del Parlamento Europeo y del Consejo de 16 de junio de 2010 sobre equipos a presión transportables y por la que se derogan las Directivas 76/767/CEE, 84/525/CEE, 84/526/CEE, 84/527/CEE y 1999/36/CE."
- "Real Decreto 494/2012, de 9 de marzo, por el que se modifica el Real Decreto 1644/2008, de 10 de octubre, por el que se establecen las normas para la comercialización y puesta en servicio de las máquinas, para incluir los riesgos de aplicación de plaguicidas."
- "Real Decreto 88/2013, de 8 de febrero, por el que se aprueba la Instrucción Técnica Complementaria AEM 1 "Ascensores" del Reglamento de aparatos de elevación y manutención, aprobado por Real Decreto 2291/1985, de 8 de noviembre."
- "Real decreto 709/2015, de 24 de julio, por el que se establecen los requisitos esenciales de seguridad para la comercialización de los equipos a presión."
- "Real decreto 709/2015, de 24 de julio, por el que se establecen los requisitos esenciales de seguridad para la comercialización de los equipos a presión."
- "Real Decreto 115/2017, de 17 de febrero, por el que se regula la comercialización y manipulación de gases fluorados y equipos basados en los mismos, así como la certificación de los profesionales que los utilizan y por el que se establecen los requisitos técnicos para las instalaciones que desarrollen actividades que emitan gases fluorados."
- "Real Decreto 656/2017, de 23 de junio, por el que se aprueba el Reglamento de Almacenamiento de Productos Químicos y sus Instrucciones Técnicas Complementarias MIE APQ 0 a 10."
- Instruccions Tècniques Complementaries:
 - "ITC – MIE - AP5 del Reglamento de Aparatos a Presión "Extintores de incendio" Orden de 31 de mayo de 1982 (BOE de 23 de junio de 1982)". Modificació: "Orden de 26 de octubre de 1983 (BOE de 7 de noviembre de 1983)", "Orden de 31 de mayo de 1985 (BOE de 20 de junio de 1985)", "Orden de 15 de noviembre de 1989 (BOE de 28 de noviembre de 1989)" i "Orden de 10 de marzo de 1998 (BOE de 28 de abril de 1998)".
 - "ITC – MIE – AEM1: Ascensores electromecánicos. OM 23 de septiembre de 1987 (BOE 6 de octubre de 1987)". Modificació: "Orden de 11 de octubre de 1988 (BOE 21 de octubre de 1988)". "Autorización de instalación de ascensores con máquina en foso. Resolución de 10 de septiembre de 1998 (BOE 25 de septiembre de 1998)". "Autorización de la instalación de ascensores sin cuarto de máquinas. Resolución de 3 de abril de 1997 (BOE de 23 de abril de 1997)".
 - "ITC – MIE – AEM2: Grúas torre desmontables para obras. RD 836/2003 de 27 de mayo de 2003 (BOE 17 de julio de 2003)".
 - "ITC – MIE – AEM3: Carretas automotrices de manutención. OM. 26 de mayo de 1989 (BOE 9 de junio de 1989)".
 - "ITC – MIE – AEM4: Reglamento de aparatos de elevación y manutención, referentes a grúas móviles autopropulsadas. RD 837/2003 de 27 de mayo de 2003 (BOE 17 de julio de 2003)".
 - "ITC - MIE - MSG1: Máquinas, elementos de máquinas o sistemas de protección utilizados. OM. 8 de abril de 1991 (BOE 11 de abril de 1991)".
 - "Norma UNE-58921-IN Instrucciones para la instalación, manejo, mantenimiento, revisiones e inspecciones de las plataformas elevadoras móviles de personal (PEMP)".

4.6. Equipos de protecció individual

- "Comercialización y libre circulación intracomunitaria de los equipos de protección individual. R.D. 1407/1992 de 20 de noviembre (BOE 28 de diciembre de 1992)". Modificat per "OM de 16 de mayo de 1994", per "R.D. 159/1995 de 3 de febrero (BOE 8 de marzo de 1995)" i per la "Resolución de 27 de mayo de 2002 (BOE 4 de julio de 2002)". Complementat per la "Resolución de 25 de abril de 1996 (BOE de 28 de mayo de 1996)", "Resolución de 18 de marzo de 1998 (BOE de 22 de abril de 1998)", "Resolución de 29 de abril de 1999 (BOE de 29 de junio de 1999)", "Resolución de 28 de julio de 2000 (BOE de 8 de septiembre de 2000)" i "Resolución de 7 de septiembre de 2001 (BOE de 27 de septiembre de 2001)".
- "Real Decreto 159/1995, de 3 de febrero , por el que se modifica el Real Decreto 1407/1992, de 20 de noviembre, por el que se regula las condiciones para la comercialización y libre circulación intracomunitaria de los equipos de protección individual (BOE de 8 de marzo de 1995) modificado por Orden de 20 de febrero de 1997 (BOE de 6 de marzo de 1997)".
- "R.D. 773/1997 de 30 de mayo, sobre disposiciones mínimas de seguridad y salud relativas a la utilización por los trabajadores de equipos de protección individual".
- "Decisión de la Comisión, de 16 de marzo de 2006, relativa a la publicación de las referencias de la norma EN 143:2000, Equipos de protección respiratoria. Filtros contra partículas. Requisitos, ensayos, marcado, de conformidad con la Directiva 89/686/CEE del Consejo (equipos de protección individual) [notificada con el número C(2006) 777]".
- "Directiva 2014/68/UE del Parlamento Europeo y del Consejo, de 15 de mayo de 2014, relativa a la armonización de las legislaciones de los Estados miembros sobre la comercialización de equipos a presión (refundición)".
- Normes Tècniques Reglamentàries.

4.7. Senyalització

- "Disposiciones mínimas en materia de señalización de seguridad y salud en el trabajo. R.D. 485/1997 (BOE 23 de abril de 1997)".
- "Orden de 31 de agosto de 1987 sobre Señalización, balizamiento, defensa, limpieza y terminación de obras fijas en vías fuera de poblado (BOE de 18 de septiembre de 1987)".
- Normes sobre senyalització d'obres en carreteres. "Instrucción 8.3. IC del MOPU".

4.8. Diversos

- "Orden de 20 de marzo de 1986 por la que se aprueban determinadas Instrucciones técnicas complementarias, relativas a los capítulos IV, V, IX y X del Reglamento General de Normas Básicas de Seguridad Minera (BOE de 11 de abril de 1986)". Modificada per "Orden de 29 de abril de 1987 (BOE de 13 de mayo de 1987)" i "Orden de 29 de julio de 1994 (BOE de 16 de agosto de 1994)".

- “Orden de 20 de junio de 1986 sobre Catalogación y Homologación de los explosivos, productos explosivos y sus accesorios (BOE de 1 de julio de 1986)”.
- “Real Decreto 230/1998, de 16 de febrero, por el que se aprueba el Reglamento de explosivos (BOE de 12 de marzo de 1998)”. Modificat per “Real Decreto 277/2005 (BOE de 12 de marzo de 2005)” i “Orden INT/3543/2007 (BOE núm. 292 de 6 de diciembre de 2007)”. Complementada per la “Resolución de 24 de agosto de 2005 (BOE de 13 de septiembre de 2005)”, “Orden PRE/252/2006 (BOE de 9 de febrero de 2006)”, “Orden PRE/672/2006 (BOE de 11 de marzo de 2006)” i “Orden PRE/174/2007 (BOE de 3 de febrero de 2007)”.
- “Orden de 16 de diciembre de 1987 por la que se establecen nuevos modelos para la notificación de accidentes de trabajo y se dan instrucciones para su cumplimentación y tramitación (BOE de 29 de diciembre de 1987)”. Modificada per “Orden TAS/2926/2002 (BOE de 21 de noviembre de 2002)”.
- “Orden de 6 de mayo de 1988, por la que se modifica (i deroga) la Orden de 6 de octubre de 1986 sobre los requisitos y datos que deben reunir las comunicaciones de apertura previa o reanudación de actividades en los centros de trabajo, dictada en desarrollo del Real Decreto-Ley 1/1986, de 14 de marzo (BOE de 16 de mayo de 1988)”. Modificada per la “Orden de 29 de abril de 1999 (BOE de 25 de mayo de 1999)”.
- “Real Decreto 1299/2006, de 10 de noviembre por el que se aprueba el cuadro de enfermedades profesionales en el sistema de la Seguridad Social y se establecen criterios para su notificación y registro (BOE de 19 de diciembre de 2006)”. Complementat per “Orden TAS/1/2007 (BOE de 4 de enero de 2007)”.
- “Resolución de 1 de agosto de 2007, de la Dirección General de Trabajo, por la que se inscribe en el registro y publica el IV Convenio Colectivo General del Sector de la Construcción (BOE de 17 de agosto de 2007)”.
- Convenis col·lectius.
- “Real Decreto 1591/2009, de 16 de octubre, por el que se regulan los productos sanitarios (BOE 268 de 6 de noviembre de 2009).”
- “Real Decreto 248/2010, de 5 de marzo, por el que se modifica el Reglamento de explosivos, aprobados por Real Decreto 230/1998, de 16 de febrero, para adaptarlo a lo dispuesto en la Ley 17/2009, de 23 de noviembre, sobre el libre acceso a las actividades de servicios y su ejercicio (BOE 67 de 18 de marzo de 2010).”
- “Directiva 2014/28/UE del Parlamento Europeo y del Consejo, de 26 de febrero de 2014, relativa a la armonización de las legislaciones de los Estados miembros en materia de comercialización y control de explosivos con fines civiles (refundición).”
- “Orden PRE/2412/2014, de 16 de diciembre, por la que se aprueba la Instrucción Técnica Complementaria número 26 “Horario de apertura de los depósitos de explosivos, custodia de llaves de los polvorines, destino de los explosivos no consumidos y devoluciones” del Reglamento de Explosivos.”
- “Real Decreto 130/2017, de 24 de febrero, por el que se aprueba el Reglamento de Explosivos.”

5. CONDICIONES ECONÓMICAS

5.1. Criteris d'aplicació

L' Art. 5, 4 del R.D. 1627 / 1997, de 24 d'octubre, manté per al sector de la construcció, la necessitat d'estimar l'aplicació de la Seguretat i Salut com un cost "afegit" a l'Estudi de Seguretat i Salut, i per conseqüent, incorporat al Projecte.

El pressupost per a l'aplicació i execució de l'estudi de Seguretat i Salut, haurà de quantificar el conjunt de "despeses" previstes, tant pel que es refereix a la suma total com a la valoració unitària d'elements, amb referència al quadre de preus sobre el que es calcula. Sols podran figurar partides alçades en els casos d'elements o operacions de difícil previsió.

Els amidaments, qualitats i valoració recollides en el pressupost de l'Estudi de Seguretat i Salut podran ser modificades o substituïdes per alternatives proposades pel Contractista en el seu Pla de Seguretat i Salut, prèvia justificació tècnica degudament motivada, sempre que això no suposi disminució de l'import total ni dels nivells de protecció continguts en l'Estudi de Seguretat i Salut. A aquests efectes, el pressupost del E.S.S. haurà d'anar incorporant al pressupost general de l'obra com un capítol més del mateix.

La tendència a integrar la Seguretat i Salut (pressupost de Seguretat i Salut = 0), es contempla en el mateix cos legal quan el legislador indica que, no s'inclouran en el pressupost de l'Estudi de Seguretat i Salut els costos exigits per la correcta execució professional dels treballs, conforme a les normes reglamentàries en vigor i els criteris tècnics generalment admesos, emanats dels organismes especialitzats. Aquest criteri es l'aplicat en el present E.S.S. en l'apartat relatiu a Medis Auxiliars d'Utilitat Preventiva (MAUP).

5.2. Certificació del pressupost del Pla de Seguretat i Salut

Si bé el Pressupost de Seguretat, amb criteris de "Seguretat Integrada" hauria d'estar inclòs en les partides del Projecte, de forma no segregable, per les obres de Construcció, es precisa l'establiment d'un criteri respecte a la certificació de les partides contemplades en el pressupost del Pla de Seguretat i Salut del Contractista per cada obra.

El pressupost de seguretat i salut s'abonarà d'acord amb el que indiqui el corresponent contracte d'obra.

5.3. Revisió de preus del Pla de Seguretat i Salut

Els preus aprovats pel Coordinador de Seguretat i Salut continguts en el Pla de Seguretat i Salut del Contractista, es mantindrà durant la totalitat de l'execució material de les obres.

Excepcionalment, quan el contracte s'hagi executat en un 20% i transcorregut com a mínim un any des de la seva adjudicació, podrà contemplar-se la possibilitat de revisió de preus del pressupost de Seguretat, mitjançant els índexs o fórmules de caràcter oficial que determini l'òrgan de contractació, en els terminis contemplats en el Títol IV del R.D. Legislatiu 2 / 2002, de 16 de juny, pel que s'aprova el text refós de la Llei de Contractes de les Administracions Públiques.

5.4. Penalitzacions per incompliment en matèria de Seguretat

La reiteració d'incompliments en l'aplicació dels compromisos adquirits en el Pla de Seguretat i Salut, a criteri per unanimitat del Coordinador de Seguretat i Salut i dels restants components de la Direcció d'Obra o Direcció Facultativa, per acció u omissió del personal

propi i/o Subcontractistes i Treballadors Autònoms contractats per ell, duran aparellats conseqüentment per el Contractista, les següents Penalitzacions:

- | | | | |
|-----|-----------|---|--|
| 1.- | MOLT LLEU | : | 3% del Benefici Industrial de l'obra contractada |
| 2.- | LLEU | : | 20% del Benefici Industrial de l'obra contractada |
| 3.- | GREU | : | 75% del Benefici Industrial de l'obra contractada |
| 4.- | MOLT GREU | : | 75% del Benefici Industrial de l'obra contractada |
| 5.- | GRAVÍSSIM | : | Paralització dels treballadors +100% del Benefici Industrial de l'obra contractada + Pèrdua d'homologació com Contractista, per la mateixa Propietat, durant 2 anys. |

6. CONDICIONS TÈCNiques GENERALS DE SEGURETAT

6.1. Previsions del Contractista a l'aplicació de les Tècniques de Seguretat

La Prevenció de la Sinistralitat Laboral, pretén aconseguir uns objectius concrets, en el nostre cas, detectar i corregir els riscos d'accidents laborals.

El Contractista Principal haurà de reflectir al seu Pla de Seguretat i Salut la manera concreta de desenvolupar les Tècniques de Seguretat i Salut i com les aplicarà en aquesta obra.

Tot seguit s'anomenen a títol orientatiu una sèrie de descripcions de les diferents Tècniques Analítiques i Operatives de Seguretat:

- **Tècniques analítiques de seguretat**

Les Tècniques Analítiques de Seguretat i Salut tenen com a objectiu exclusiu la detecció de riscos i la recerca de les causes.

Prèvies als accidents.-

- Inspeccions de seguretat.
- Anàlisi de treball.
- Anàlisi Estadística de la sinistralitat.
- Anàlisi del entorn de treball.

Posteriors als accidents.-

- Notificació d'accidents.
- Registre d'accidents
- Investigació Tècnica d'Accidents.

- **Tècniques operatives de seguretat.**

Les Tècniques Operatives de Seguretat i Salut pretenen eliminar les Causes i a través d'aquestes corregir el Risc

Segons que l'objectiu de l'acció correctora hagi d'operar sobre la conducta humana o

sobre els factors perillosos mesurats, el Contractista haurà de demostrar al seu Pla de Seguretat i Salut i Higiene que té desenvolupat un sistema d'aplicació de Tècniques Operatives sobre

El Factor Tècnic:

- Sistemes de Seguretat
- Proteccions col·lectives i Resguards
- Manteniment Preventiu
- Proteccions Personals
- Normes
- Senyalització

El Factor Humà:

- Test de Selecció prelaboral del personal.
- Reconeixements Mèdics prelaborals.
- Formació
- Aprenentatge
- Propaganda
- Acció de grup
- Disciplina
- Incentius

6.2. Condicions Tècniques del Control de Qualitat de la Prevenció

El Contractista inclourà a les Empreses Subcontractades i treballadors Autònoms, lligats amb ell contractualment, en el desenvolupament del seu Pla de Seguretat i Salut; haurà d'incloure els documents tipus en el seu format real, així com els procediments de complimentació fets servir a la seva estructura empresarial, per a controlar la qualitat de la Prevenció de la Sinistralitat Laboral. Aportem al present Estudi de Seguretat, a títol de guia, l'enunciat dels més importants:

76. Programa implantat a l'empresa, de Qualitat Total o el reglamentari Pla d'Acció Preventiva.
77. Programa Bàsic de Formació Preventiva estandarditzat pel Contractista Principal
78. Formats documentals i procediments de complimentació, integrats a l'estructura de gestió empresarial, relatius al Control Administratiu de la Prevenció.
79. Comitè i/o Comissions vinculats a la Prevenció
80. Documents vinculants, actes i/o memoràndums.
81. Manuals i/o Procediments Segurs de Treball, d'ordre intern d'empresa
82. Control de Qualitat de Seguretat del Producte.

6.3. Condicions Tècniques dels Òrgans de l'Empresa Contractista competents en matèria de Seguretat i Salut

El comitè o les persones encarregades de la promoció, coordinació i vigilància de la Seguretat i Salut de l'obra seran almenys els mínims establerts per la normativa vigent pel cas concret de l'obra de referència, assenyalant-se específicament al Pla de Seguretat, la seva relació amb l'organigrama general de Seguretat i Salut de l'empresa adjudicatària de les obres.

El Contractista acreditarà l'existència d'un Servei Tècnic de Seguretat i Salut (propri o concertat) com a departament staff dependent de l'Alta Direcció de l'Empresa Contractista, dotat dels recursos, medis i qualificació necessària conforme al R.D. 39 /1997 "Reglamento de los Servicios de Prevención". En tot cas el constructor comptarà amb l'ajut del Departament Tècnic de Seguretat i Salut de la Mútua d'Accidents de Treball amb la que tingui establerta pòlissa.

El Coordinador de Seguretat i Salut podrà vedar la participació en aquesta obra del Delegat Sindical de Prevenció que no reuneixi, al seu criteri, la capacitació tècnica preventiva pel correcte compliment de la seva important missió.

L'empresari Contractista com a màxim responsable de la Seguretat i Salut de la seva empresa, haurà de fixar els àmbits de competència funcional dels Delegats Sindicals de Prevenció en aquesta obra.

L'obra disposarà de Tècnic de Seguretat i Salut (propri o concertat) a temps parcial, que assessorarà als responsables tècnics (i conseqüentment de seguretat) de l'empresa constructora en matèria preventiva, així com una Brigada de reposició i manteniment de les proteccions de seguretat, amb indicació de la seva composició i temps de dedicació a aquestes funcions.

6.4. Obligacions de l'Empresa Contractista competent en matèria de Medicina del Treball

El Servei de Medicina del Treball integrat en el Servei de Prevenció, o en el seu cas, el Quadre Facultatiu competent, d'acord amb la reglamentació oficial, serà l'encarregat de vetllar per les condicions higièniques que haurà de reunir el centre de treball.

Respecte a les instal·lacions mèdiques a l'obra existiran almenys una farmàcia d'urgència, que estarà degudament assenyalada i contindrà allò disposat a la normativa vigent i es revisarà periòdicament el control d'existències.

Al Pla de Seguretat i Salut i Higiene el contractista principal desenvoluparà l'organigrama així com les funcions i competències de la seva estructura en Medicina Preventiva.

Tot el personal de l'obra (Propri, Subcontractat o Autònom), amb independència del termini de durada de les condicions particulars de la seva contractació, haurà d'haver passat un reconeixement mèdic d'ingrés i estar classificat d'acord amb les seves condicions psicofísiques.

Independentment del reconeixement d'ingrés, s'haurà de fer a tots els treballadors del Centre de Treball (propis i Subcontractats), segons ve assenyalat a la vigent reglamentació al respecte, com a mínim un reconeixement periòdic anual.

Paral·lelament l'equip mèdic del Servei de Prevenció de l'empresa (Propri, Mancomunitat, o assistit per Mútua d'Accidents) haurà d'establir al Pla de Seguretat i Salut un programa d'actuació cronològica a les matèries de la seva competència:

- Higiene i Prevenció al treball.
- Medicina preventiva dels treballadors.
- Assistència Mèdica.
- Educació sanitària i preventiva dels treballadors.
- Participació en comitè de Seguretat i Salut.

- Organització i posta al dia del fitxer i arxiu de medicina d'Empresa.

6.5. Competències dels Col·laboradors Prevencionistes a l'obra

D'acord amb les necessitats de disposar d'un interlocutor alternatiu en absència del Cap d'Obra es nomenarà un Supervisor de Seguretat i Salut (equivalent a l'antic Vigilant de Seguretat), considerant-se en principi l'Encarregat General de l'obra, com a persona més adient per a complir-ho, en absència d'un altre treballador més qualificat en aquests treballs a criteri del Contractista. El seu nomenament es formalitzarà per escrit i es notificarà al Coordinador de Seguretat.

S'anomenarà un Socorrista, preferiblement amb coneixements en Primers Auxilis, amb la missió de realitzar petites cures i organitzar l'evacuació dels accidentats als centres assistencials que correspongui que a més a més serà l'encarregat del control de la dotació de la farmàcia.

A efectes pràctics, i amb independència del Comitè de Seguretat i Salut, si la importància de l'obra ho aconsella, es constituirà a peu d'obra una "Comissió Tècnica Interempresarial de Responsables de Seguretat", integrat pels màxims Responsables Tècnics de les Empreses participants a cada fase d'obra, aquesta "comissió" es reunirà com a mínim mensualment, i serà presidida pel Cap d'Obra del Contractista, amb l'assessorament del seu Servei de Prevenció (propri o concertat).

6.6. Competències de Formació en Seguretat a l'obra

El Contractista haurà d'establir al Pla de Seguretat i Salut un programa d'actuació que reflecteixi un sistema d'entrenament inicial bàsic de tots els treballadors nous. El mateix criteri es seguirà si són traslladats a un nou lloc de treball, o ingressin com a operadors de màquines, vehicles o aparells d'elevació.

S'efectuarà entre el personal la formació adequada per assegurar el correcte ús dels medis posats al seu abast per millorar el seu rendiment, qualitat i seguretat del seu treball.

7. PLEC DE CONDICIONS TÈCNIQUES ESPECÍFIQUES DE SEGURETAT DELS EQUIPS, MÀQUINES I/O MÀQUINES-FERRAMENTES

7.1. Definició i característiques dels Equips, Màquines i/o Màquines-Ferramentes

• Definició

És un conjunt de peces o òrgans units entre si, dels quals un al menys és mòbil i, en el seu cas, d'òrgans d'accionament, circuits de comandament i de potència, etc., associats de forma solidària per a una aplicació determinada, en particular destinada a la transformació, tractament, desplaçament i accionament d'un material.

El terme equip i/o màquina també cobreix:

- Un conjunt de màquines que estiguin disposades i siguin accionades per a funcionar solidàriament.
- Un mateix equip intercanviable, que modifiqui la funció d'una màquina, que es

comercialitza en condicions que permetin al propi operador, acoblar a una màquina, a una sèrie d'elles o a un tractor, sempre que aquest equip no sigui una peça de recanvi o una ferramenta.

Quan l'equip, màquina i/o màquina ferramenta disposi de components de seguretat que es comercialitzin per separat per a garantir una funció de seguretat en el seu ús normal, aquests adquireixen als efectes del present Estudi de Seguretat i Salut la consideració de Mitjà Auxiliar d'Utilitat Preventiva (MAUP).

- **Característiques**

Els equips de treball i màquines aniran acompanyats d'unes instruccions d'utilització, esteses pel fabricant o importador, en les quals figuraran les especificacions de manteniment, instal·lació i utilització, així com les normes de seguretat i qualsevol altra instrucció que de forma específica siguin exigides en les corresponents Instruccions Tècniques Complementàries (ITC), les quals inclouran els plànols i esquemes necessaris per al manteniment i verificació tècnica, estant ajustats a les normes UNE que li siguin d'aplicació. Portaran a més a més, una placa de material durador i fixada amb solidesa en lloc ben visible, en la qual figuraran, com a mínim, les següents dades:

- Nom del fabricant.
- Any de fabricació, importació i/o subministrament.
- Tipus i número de fabricació.
- Potència en Kw.
- Contrasenya d'homologació CE i certificat de seguretat d'ús d'entitat acreditada, si procedeix.

7.2. Condicions d'elecció, utilització, emmagatzematge i manteniment dels Equips, Màquines i/o Màquines-Ferramentes

- **Elecció d'un Equip**

Els Equips, Màquines i/o Màquines Ferramentes hauran de seleccionar-se en base a uns criteris de garanties de Seguretat per als seus operadors i respecte al seu Medi Ambient de Treball.

- **Condicions d'utilització dels Equips, Màquines i/o Màquines ferramentes**

Són les contemplades en l'Annex II del R.D. 1215, de 18 de juliol sobre "Disposicions mínimes de Seguretat i Salut per a la utilització pels treballadors dels Equips de treball":

- **Emmagatzematge i manteniment**

- Se seguiran escrupolosament les recomanacions d'emmagatzematge i esment, fixats pel fabricant i contingudes en la seva "Guia de manteniment preventiu".
- Es reemplaçaran els elements, es netejaran, engreixaran, pintaran, ajustaran i es col·locaran en el lloc assignat, seguint les instruccions del fabricant.
- S'emmagatzemaran en compartiments amplis i secs, amb temperatures compreses entre 15 i 25°C.
- L'emmagatzematge, control d'estat d'utilització i els lliuraments d'Equips estaran documentades i custodiades, amb justificació de recepció de conformitat, lliurament i rebut, per un responsable tècnic, delegat per l'usuari.

7.3. Normativa aplicable

- **Directives comunitàries relatives a la seguretat de les màquines, transposicions i dates d'entrada en vigor**

Sobre comercialització i/o posada en servei en la Unió Europea

Directiva fonamental.

- Directiva del Consell 89/392/CEE, de 14/06/89, relativa a l'aproximació de les legislacions dels Estats membres sobre màquines (D.O.C.E. Núm. L 183, de 29/6/89), modificada per les Directives del Consell 91/368/CEE, de 20/6/91 (D.O.C.E. Núm. L 198, de 22/7/91), 93/44/CEE, de 14/6/93 (D.O.C.E. Núm. L 175, de 19/7/93) i 93/68/CEE, de 22/7/93 (D.O.C.E. Núm. L 220, de 30/8/93). Aquestes 4 directives s'han codificat en un sol text mitjançant la Directiva 98/37/CE (D.O.C.E. Núm. L 207, de 23/7/98).

Transposada pel Reial Decret 1435/1992, de 27 de novembre (B.O.E. d'11/12/92), modificat pel Reial Decret 56/1995, de 20 de gener (B.O.E. de 8/2/95).

Entrada en vigor del R.D. 1435/1992: l'1/1/93, amb període transitori fins l'1/1/95.

Entrada en vigor del R.D. 56/1995: el 9/2/95.

Excepcions:

- Carretons automotors de manteniment: l'1/7/95, amb període transitori fins l'1/1/96.
- Màquines per a elevació o desplaçament de persones: el 9/2/95, amb període transitori fins l'1/1/97.
- Components de seguretat (inclou ROPS i FOPS, vegeu la Comunicació de la Comissió 94/C253/03 -D.O.C.E. ISP C253, de 10/9/94): el 9/2/95, amb període transitori fins l'1/1/97.
- Marcat: el 9/2/95, amb període transitori fins l'1/1/97.

Altres Directives.

- Directiva del Consell 73/23/CEE, de 19/2/73, relativa a l'aproximació de les legislacions dels Estats membres sobre el material elèctric destinat a utilitzar-se amb determinats límits de tensió (D.O.C.E. Núm. L 77, de 26/3/73), modificada per la Directiva del Consell 93/68/CEE.

Transposada pel Reial Decret 7/1988, de 8 de gener (B.O.E. de 14/1/88), modificat pel Reial Decret 154/1995 de 3 de febrer (B.O.E. de 3/3/95).

Entrada en vigor del R.D. 7/1988: l'1/12/88.

Entrada en vigor del R.D. 154/1995: el 4/3/95, amb període transitori fins l'1/1/97.

A aquest respecte veure també la Resolució d'11/6/98 de la Direcció General de Tecnologia i Seguretat Industrial (B.O.E. de 13/7/98).

- Directiva del Consell 87/404/CEE, de 25/6/87, relativa a l'aproximació de les legislacions dels Estats membres sobre recipients a pressió simple (D.O.C.E. Núm. L 270 de 8/8/87), modificada per les Directives del Consell 90/488/CEE, de 17/9/90 (D.O.C.E. Núm. L 270 de 2/10/90) i 93/68/CEE.

Transposades pel Reial Decret 1495/1991, d'11 d'octubre (B.O.E. de 15/10/91), modificat pel Reial Decret 2486/1994, de 23 de desembre (B.O.E. de 24/1/95).

Entrada en vigor del R.D. 1495/1991: el 16/10/91.

Entrada en vigor del R.D. 2486/1994: l'1/1/95 amb període transitori fins l'1/1/97.

- Directiva del Consell 89/336/CEE, de 3/5/89, relativa a l'aproximació de les legislacions dels Estats membres sobre comptabilitat electromagnètica (D.O.C.E. Núm. L 139, de 23/5/89), modificada per les Directives del Consell 93/68/CEE i 93/97/CEE, de 29/10/93 (D.O.C.E. Núm. L 290, de 24/11/93); 92/31/CEE, de 28/4/92 (D.O.C.E. Núm. L 126, de 12/5/92); 99/5/CE, de 9/3/99 (D.O.C.E. Núm. L 091, de 7/4/1999).
Transposades pel Reial Decret 444/1994, d'11 de març (B.O.E. d'1/4/94), modificat pel Reial Decret 1950/1995, d'1 de desembre (B.O.E. de 28/12/95) i Ordre Ministerial de 26/3/96 (B.O.E. de 3/4/96).
Entrada en vigor del R.D. 444/1994: el 2/4/94 amb període transitori fins l'1/1/96. Entrada en vigor del R.D. 1950/1995: el 29/12/95. Entrada en vigor de l'Ordre de 26/03/1996: el 4/4/96.
- Directiva del Consell 90/396/CEE, de 29/6/90, relativa a l'aproximació de les legislacions dels Estats membres sobre aparells de gas (D.O.C.E. Núm. L 196, de 26/7/90), modificada per la Directiva del Consell 93/68/CEE.
Transposada pel Reial Decret 1428/1992, de 27 de novembre (B.O.E. de 5/12/92), modificat pel Reial Decret 276/1995, de 24 de febrer (B.O.E. de 27/3/95).
Entrada en vigor del R.D. 1428/1992: el 25/12/92 amb període transitori fins l'1/1/96. Entrada en vigor del R.D. 276/1995: el 28/3/95.
- Directiva del Parlament Europeu i del Consell 94/9/CE, de 23/3/94, relativa a l'aproximació de legislacions dels Estats membres sobre els aparells i sistemes de protecció per a ús en atmosferes potencialment explosives (D.O.C.E. Núm. L 100, de 19/4/94).
Transposada pel Reial Decret 400/1996, d'1 de març (B.O.E. de 8/4/96).
Entrada en vigor: l'1/3/96 amb període transitori fins l'1/7/03.
- Directiva del Parlament Europeu i del Consell 97/23/CE, de 29/5/97, relativa a l'aproximació de les legislacions dels Estats membres sobre equips a pressió (D.O.C.E. Núm. L 181, de 9/7/97).
Entrada en vigor: 29/11/99 amb període transitori fins el 30/5/02.
- Onze Directives, amb les seves corresponents modificacions i adaptacions al progrés tècnic, relatives a l'aproximació de les legislacions dels Estats membres sobre determinació de l'emissió sonora de màquines i materials utilitzats en les obres de construcció.
Transposades pel Reial Decret 212/2002, de 22 de febrer (B.O.E. d'1/3/02); Ordre Ministerial de 18/7/1991 (B.O.E. de 26/7/91), Reial Decret 71/1992, de 31 de gener (B.O.E. de 6/2/92) i Ordre Ministerial de 29/3/1996 (B.O.E. de 12/4/96).
Entrada en vigor: En funció de cada directiva.

Sobre utilització de màquines i equips per al treball:

- Directiva del Consell 89/655/CEE, de 30/11/89, relativa a les disposicions mínimes de seguretat i de salut per a la utilització pels treballadors en el treball dels equips de treball (D.O.C.E. Núm. L 393, de 30/12/89), modificada per la Directiva del Consell 95/63/CE, de 5/12/95 (D.O.C.E. Núm. L 335/28, de 30/12/95).
Transposades pel Reial Decret 1215/1997, de 18 de juliol (B.O.E. de 7/8/97).
Entrada en vigor: el 27/8/97 excepte per l'apartat 2 de l'Annex I i els apartats 2 i 3 de l'Annex II, que entren en vigor el 5/12/98.
- **Normativa d'aplicació restringida**
 - Reial Decret 1849/2000, de 10 de Novembre, pel qual es deroguen diferents disposicions en matèria de normalització i homologació de productes industrials (B.O.E. de 2/12/2000), i Ordre Ministerial de 8/4/1991, per la qual s'aprova la Instrucció Tècnica Complementària MSG-SM-1 del Reglament de Seguretat de les Màquines, referent a

- màquines, elements de màquines o sistemes de protecció, usats (B.O.E. d'11/5/91).
- Ordre Ministerial, de 26/5/1989, per la qual s'aprova la Instrucció Tècnica Complementària MIE-AEM-3 del Reglament d'Aparells d'Elevació i Manutenció referent a Carretons automotors de manutenció (B.O.E. de 9/6/89).
- Ordre de 23/5/1977 per la qual s'aprova el Reglament d'Aparells elevadors per a obres (B.O.E. de 14/6/77), modificada per dues Ordres de 7/3/1981 (B.O.E. de 14/3/81) i complementada per l'Ordre de 31/3/1981 (B.O.E. 20/4/1981)
- Reial Decret 836/2003, de 27 de juny, per la qual s'aprova la nova Instrucció Tècnica Complementària MIE-AEM-2 del Reglament d'Aparells d'elevació i Manutenció, referent a Grues Torre desmuntables per a obres (B.O.E. de 17/7/03).
- Reial Decret 837/2003, de 27 de juny, pel qual s'aprova el nou text modificat i refós de la Instrucció Tècnica Complementària MIE-AEM-4 del Reglament d'Aparells d'elevació i Manutenció, referent a Grues mòbils autopropulsades usades (B.O.E. de 17/7/03).
- Reial Decret 1849/2000, de 10 de novembre, pel qual es deroguen diferents disposicions en matèria de normalització i homologació de productes industrials (B.O.E. de 2/12/00).
- Ordre Ministerial, de 9/3/1971, per la qual s'aprova l'Ordenança General de Seguretat i Higiene en el Treball (B.O.E. de 16/3/71; B.O.E. de 17/3/71 i B.O.E. de 6/4/71). Anul·lada parcialment per R.D 614/2001 de 8 de juny. BOE de 21 de juny de 2001.

8. Signatures

Redactor de l'Estudi de Seguretat



Marc Peris Canals
Col·legiat: 10.303

NORMATIVA DE SEGURIDAD I SALUD

DISPOSICIONES MÍNIMAS DE SEGURIDAD Y DE SALUD QUE DEBEN APLICARSE EN LAS OBRAS DE CONSTRUCCIÓN TEMPORALES O MÓVILES	Directiva 92/57/CEE 24 Junio (DOCE: 26/08/92)
DISPOSICIONES MÍNIMAS DE SEGURIDAD Y DE SALUD EN LAS OBRAS DE CONSTRUCCIÓN	RD 1627/1997. 24 octubre (BOE 25/10/97) Transposició de la Directiva 92/57/CEE
LEY DE PREVENCIÓN DE RIESGOS LABORALES	Ley 31/1995. 8 noviembre (BOE: 10/11/95)
REFORMA DEL MARCO NORMATIVO DE LA PREVENCIÓN DE RIESGOS LABORALES	Ley 54/2003. 12 diciembre (BOE 13/12/2003)
REGLAMENTO DE LOS SERVICIOS DE PREVENCIÓN	RD 39/1997, 17 de enero (BOE: 31/01/97). Modificacions: RD 780/1998 . 30 abril (BOE 01/05/98)
MODIFICACIÓN RD 39/1997; RD 1109/2007, Y EL RD 1627/1997	RD 337/2010 (BOE 23/3/2010)
REQUISITOS Y DATOS QUE DEBEN REUNIR LAS COMUNICACIONES DE APERTURA O DE REANUDACIÓN DE ACTIVIDADES EN LOS CENTROS DE TRABAJO	Orden TIN/1071/2010 (BOE 1/5/2010)
DISPOSICIONES MÍNIMAS DE SEGURIDAD Y SALUD PARA LA UTILIZACIÓN POR LOS TRABAJADORES DE LOS EQUIPOS DE TRABAJO EN MATERIA DE TRABAJOS TEMPORALES EN ALTURA	RD 2177/2004, de 12 de noviembre (BOE: 13/11/2004)
DISPOSICIONES MÍNIMAS EN MATERIA DE SEÑALIZACIÓN, DE SEGURIDAD Y SALUD EN EL TRABAJO	RD 485/1997. 14 abril (BOE: 23/04/97)
DISPOSICIONES MÍNIMAS DE SEGURIDAD Y SALUD EN LOS LUGARES DE TRABAJO	RD 486/1997, 14 de abril (BOE: 23/04/97) En el capítol 1 exclou les obres de construcció, però el RD 1627/1997 l'esmenta en quant a escales de mà. Modifica i deroga alguns capítols de la "Ordenanza de Seguridad e Higiene en el trabajo" (O. 09/03/1971)
LEY REGULADORA DE LA SUBCONTRATACIÓN EN EL SECTOR DE LA CONSTRUCCIÓN	LEY 32/2006 (BOE 19/10/06)
MODIFICACION DEL RD 39/1997, POR EL QUE SE APRUEBA EL REGLAMENTO DE LOS SERVICIOS DE PREVENCIÓN Y EL RD 1627/97, POR EL QUE SE ESTABLECEN LAS DISPOSICIONES MÍNIMAS DE SEGURIDAD Y SALUD EN LAS OBRAS DE CONSTRUCCIÓN	RD 604 / 2006
DISPOSICIONES MÍNIMAS DE SEGURIDAD Y SALUD RELATIVAS A LA MANIPULACIÓN MANUAL DE CARGAS QUE ENTRAÑE RIESGOS, EN PARTICULAR DORSO LUMBARES, PARA LOS TRABAJADORES	RD 487/1997, de 14 DE abril (BOE 23/04/97)

NORMATIVA

DISPOSICIONES MÍNIMAS DE SEGURIDAD Y SALUD RELATIVAS AL TRABAJO CON EQUIPOS QUE INCLUYEN PANTALLAS DE VISUALIZACIÓN	R.D. 488/97. 14 abril	(BOE: 23/04/97)
PROTECCIÓN DE LOS TRABAJADORES CONTRA LOS RIESGOS RELACIONADOS CON LA EXPOSICIÓN A AGENTES BIOLÓGICOS DURANTE EL TRABAJO	R.D. 664/1997. 12 mayo	(BOE: 24/05/97)
PROTECCIÓN DE LOS TRABAJADORES CONTRA LOS RIESGOS RELACIONADOS CON LA EXPOSICIÓN A AGENTES CANCERÍGENOS DURANTE EL TRABAJO	R.D. 665/1997. 12 mayo	(BOE: 24/05/97)
DISPOSICIONES MÍNIMAS DE SEGURIDAD Y SALUD, RELATIVAS A LA UTILIZACIÓN POR LOS TRABAJADORES DE EQUIPOS DE PROTECCIÓN INDIVIDUAL	R.D. 773/1997.30 mayo	(BOE: 12/06/97)
DISPOSICIONES MÍNIMAS DE SEGURIDAD Y SALUD PARA LA UTILIZACIÓN POR LOS TRABAJADORES DE LOS EQUIPOS DE TRABAJO	R.D. 1215/1997. 18 de julio	(BOE: 07/08/97)
	transposició de la directiva 89/655/CEE modifica i deroga alguns capítols de la "ordenanza de seguridad e higiene en el trabajo" (O. 09/03/1971)	(O. 09/03/1971)
PROTECCIÓN A LOS TRABAJADORES FRENTE A LOS RIESGOS DERIVADOS DE LA EXPOSICIÓN AL RUIDO DURANTE EL TRABAJO	R.D. 1316/1989 . 27 octubre	(BOE: 02/11/89)
PROTECCIÓN CONTRA RIESGO ELÉCTRICO	R.D. 614/2001 . 8 junio	(BOE: 21/06/01)
INSTRUCCIÓN TÉCNICA COMPLEMENTARIA MIE-APQ-006. ALMACENAMIENTO DE LÍQUIDOS CORROSIVOS	R.D 988/1998	(BOE: 03/06/98)
REGLAMENTO DE SEGURIDAD E HIGIENE DEL TRABAJO EN LA INDUSTRIA DE LA CONSTRUCCIÓN	O. de 20 de mayo de 1952	(BOE: 15/06/52)
	modificacions: O. 10 diciembre de 1953 (BOE: 22/12/53) O. 23 septiembre de 1966 (BOE: 01/10/66) ART. 100 A 105 derogats per O de 20 gener de 1956	
	Derogat capítol III pel RD 2177/2004	
ORDENANZA DEL TRABAJO PARA LAS INDUSTRIAS DE LA CONSTRUCCIÓN, VIDRIO Y CERÁMICA	O. de 28 de agosto de 1970. ART. 1º A 4º, 183º A 291º Y ANEXOS I Y II	(BOE: 05/09/70; 09/09/70)
	correcció d'errades: BOE: 17/10/70	
SEÑALIZACIÓN, BALIZAMIENTO, LIMPIEZA Y TERMINACIÓN DE OBRAS FIJAS EN VÍAS FUERA DE POBLADO	O. de 31 de agosto de 1987	(BOE: 18/09/87)
REGLAMENTO DE APARATOS ELEVADORES PARA OBRAS	O. de 23 de mayo de 1977	(BOE: 14/06/77)
	modificació:O. de 7 de marzo dE 1981 (BOE: 14/03/81)	

INSTRUCCIÓN TÉCNICA COMPLEMENTARIA MIE-AEM 2 DEL REGLAMENTO DE APARATOS DE ELEVACIÓN Y MANUTENCIÓN REFERENTE A GRÚAS-TORRE DESMONTABLES PARA OBRAS.	R.D. 836/2003. 27 juny,	(BOE: 17/07/03).
	vigent a partir del 17 d'octubre de 2003. (deroga la O. de 28 de junio de 1988 (BOE: 07/07/88) i la modificació: O. de 16 de abril de 1990 (BOE: 24/04/90))	
REGLAMENTO SOBRE SEGURIDAD DE LOS TRABAJOS CON RIESGO DE AMIANTO	O. de 31 octubre 1984	(BOE: 07/11/84)
NORMAS COMPLEMENTARIAS DEL REGLAMENTO SOBRE SEGURIDAD DE LOS TRABAJOS CON RIESGO DE AMIANTO	O. de 7 enero 1987	(BOE: 15/01/87)
ORDENANZA GENERAL DE SEGURIDAD E HIGIENE EN EL TRABAJO	O. de 9 de marzo DE 1971	(BOE: 16 I 17/03/71)
	correcció d'errades (BOE: 06/04/71) modificació: (BOE: 02/11/89)	
	derogats alguns capítols per: LEY 31/1995, RD 485/1997, RD 486/1997, RD 664/1997, RD 665/1997, RD 773/1997 I RD 1215/1997	
S'APROVA EL MODEL DE LLIBRE D'INCIDÈNCIES EN OBRES DE CONSTRUCCIÓN	O. de 12 de gener de 1998	(DOGC: 27/01/98)
EQUIPOS DE PROTECCIÓN INDIVIDUAL		
CASCOS NO METÁLICOS	R. de 14 de diciembre de 1974	(BOE: 30/12/74):
	N.R. MT-1	
PROTECTORES AUDITIVOS	R. de 28 de julio de 1975	(BOE: 01/09/75):
	N.R. MT-2	
PANTALLAS PARA SOLDADORES	R. de 28 de julio de 1975	(BOE: 02/09/75):
	N.R. MT-3: modificació: BOE: 24/10/75	
GUANTES AISLANTES DE ELECTRICIDAD	R. de 28 de julio de 1975	(BOE: 03/09/75):
	N.R. MT-4 modificació: BOE: 25/10/75	
CALZADO DE SEGURIDAD CONTRA RIESGOS MECÁNICOS	R. de 28 de julio de 1975	(BOE: 04/09/75):
	N.R. MT-5 modificació: BOE: 27/10/75	
BANQUETAS AISLANTES DE MANIOBRAS	R. de 28 de julio de 1975	(BOE: 05/09/75):
	N.R. MT-6 modificació: BOE: 28/10/75	
EQUIPOS DE PROTECCIÓN PERSONAL DE VIAS RESPIRATORIAS. NORMAS COMUNES Y ADAPTADORES FACIALES	R. de 28 de julio de 1975	(BOE: 06/09/75):
	N.R. MT-7 modificació: BOE: 29/10/75	
EQUIPOS DE PROTECCIÓN PERSONAL DE VIAS RESPIRATORIAS: FILTROS MECÁNICOS	R. de 28 de julio de 1975	(BOE: 08/09/75):
	N.R. MT-8 modificació: BOE: 30/10/75	
EQUIPOS DE PROTECCIÓN PERSONAL DE VIAS RESPIRATORIAS: MASCARILLAS AUTOFILTRANTES	R. de 28 de julio de 1975	(BOE: 09/09/75):
	N.R. MT-9 modificació: BOE: 31/10/75	

EQUIPOS DE PROTECCIÓN PERSONAL DE VIAS RESPIRATORIAS: FILTROS QUÍMICOS Y MIXTOS CONTRA AMONIACO R. de 28 de julio de 1975 (BOE: 10/09/75);
N.R. MT-10 modificació: BOE: 01/11/75

PRESSUPOST

RESUM DE PRESSUPOST

Pàg.: 1

NIVELL 2: CAPÍTOL			Import
CAPÍTOL	01.01	PROTECCIONES	2.717,80
CAPÍTOL	01.02	INSTALACIONES	2.842,61
CAPÍTOL	01.03	MEDICINA Y FORMACIÓN	1.159,65
CAPÍTOL	01.04	EQUIPAMIENTO	359,91
OBRA	01	ESS LLOREDA_BADALONA	7.079,97
			7.079,97
NIVELL 1: OBRA			Import
OBRA	01	ESS LLOREDA_BADALONA	7.079,97
			7.079,97

PRESSUPOST

Pàg.: 1

NUM.	CODI	UA	DESCRIPCIÓ	PREU	AMIDAMENT	IMPORT
1	H1411111	u	CASCO DE SEGURIDAD PARA USO NORMAL, CONTRA GOLPES, DE POLIETILENO CON UN PESO MÁXIMO DE 400 H, HOMOLOGADO SEGUN UNE EN 812. (P - 2)	8,56	5,000	42,80
2	H1422120	u	GAFAS DE SEGURIDAD ANTIIMPACTOS POLIVALENTES UTILIZABLES SOBREPUESTAS A GAFAS GRADUADAS, CON MONTURA UNIVERSAL, CON VISOR TRANSPARENTE Y TRATAMIENTO CONTRA EL EMPAÑAMIENTO, LOS ULTRAVIOLETAS, EL RALLADO Y ANTIESTÁTICO, HOMOLOGADAS SEGÚN UNE EN 167 Y UNE EN 168 (P - 3)	7,98	5,000	39,90
3	H1441201	u	MASCARILLA AUTOFILTRANTE CONTRA POLVOS Y VAPORES TÓXICOS, HOMOLOGADA SEGÚN UNE EN 405 (P - 5)	0,89	5,000	4,45
4	H1432012	u	PROTECTOR AUDITIVO DE AURICULAR, ACOPLADO EN LA CABEZA CON ARNÉS Y OREJERAS ANTIRRUIDO, HOMOLOGADO SEGÚN UNE EN 352-1 Y UNE EN 458 (P - 4)	21,91	5,000	109,55
5	H1481131	u	MONO DE TRABAJO, DE POLIÉSTER Y ALGODÓN, CON BOLSILLOS EXTERIORES (P - 10)	13,31	5,000	66,55
6	H145K397	u	PAR DE GUANTES DE MATERIAL AISLANTE PARA TRABAJOS ELÉCTRICOS, CLASE 1, LOGOTIPO COLOR BLANCO, TENSIÓN MÁXIMA 7500 V, HOMOLOGADOS SEGÚN UNE EN 420 (P - 7)	46,50	6,000	279,00
7	H1451110	u	PAR DE GUANTES PARA USO GENERAL, CON PALMA, NUDILLOS, UÑAS Y DEDOS ÍNDICE Y PULGAR DE PIEL, DORSO DE LA MANO Y MANGUITO DE ALGODÓN, FORRO INTERIOR, Y SUJECIÓN ELÁSTICA EN MUÑECA (P - 6)	1,40	5,000	7,00
8	H1461110	u	PAR DE BOTAS DE AGUA DE PVC DE CAÑA ALTA, CON SUELA ANTIDESLIZANTE y forrada DE NYLON RENTABLE, HOMOLOGADAS SEGÚN UNE EN 344, UNE EN 345, UNE EN 346, UNE EN 347 (P - 8)	6,23	5,000	31,15
9	H1465275	u	PAR DE BOTAS BAJAS DE SEGURIDAD INDUSTRIAL, PARA TRABAJOS DE CONSTRUCCIÓN EN GENERAL, RESISTENTES A LA HUMEDAD, DE PIEL RECTIFICADA, CON ENVOLVENTE DEL TOBILLO ALMOHADILLADO, CON PUNTERA METÁLICA, SUELA ANTIDESLIZANTE, CUÑA AMORTIGUADORA DE IMPACTOS EN TALÓN Y SIN PLANTILLA METALICA, HOMOLOGADAS SEGÚN UNE EN 344, UNE EN 344 / A1, UNE EN 344-2, UNE EN 345, UNE EN 345 / A1, UNE EN 345-2, UNE EN 346, UNE EN 346 / A1, UNE EN 346-2, UNE EN 347, UNE EN 347 / AI UNE EN 347-2 (P - 9)	24,01	5,000	120,05
10	H1487350	u	IMPERMEABLE CON CHAQUETA, CAPUCHA Y PANTALONES, PARA EDIFICACIÓN, DE PVC SOLDADO DE 0,3 MM DE GROSOR, HOMOLOGADO SEGÚN UNE EN 340 (P - 11)	6,12	5,000	30,60
TOTAL	SUBCAPÍTOL		01.01.01			731,05
OBRA	01	ESS LLOREDA_BADALONA				
CAPÍTOL	01	PROTECCIONES				
SUBCAPÍTOL	02	COLECTIVAS				

NUM.	CODI	UA	DESCRIPCIÓ	PREU	AMIDAMENT	IMPORT
1	HBBA1511	u	PLACA DE SEÑALIZACIÓN DE SEGURIDAD LABORAL, DE PLANCHA DE ACERO LISA SERIGRAFIADA, DE 40X33 CM, FIJADA MECÁNICAMENTE Y CON EL DESMONTAJE INCLUIDO (P - 17)	24,60	1,000	24,60
2	H6AA2111	m	CERRAMIENTO MÓVIL, DE 2 M DE ALTURA, DE ACERO GALVANIZADO, CON MALLA ELECTROSOLDADA DE 90X150 MM Y DE 4,5 Y 3,5 MM DE D, BASTIDOR DE 3,5X2 M DE TUBO DE 40 MM DE D, FIJADO A PIES PREFABRICADOS DE HORMIGÓN, Y CON EL DESMONTAJE INCLUIDO (P - 15)	3,41	397,000	1.353,77

PRESSUPOST

Pàg.: 2

3	H6AZ59A1	u	PUERTA DE PLANCHA DE ACERO GALVANIZADO, DE ANCHURA 6 M Y ALTURA 2 M, CON MARCO DE TUBO DE ACERO GALVANIZADO, PARA VALLA MÓVIL DE MALLA METÁLICA, Y CON EL DESMONTAJE INCLUIDO (P - 16)	304,19	2,000	608,38
---	----------	---	--	--------	-------	--------

TOTAL	SUBCAPÍTOL	01.01.02				1.986,75
--------------	-------------------	-----------------	--	--	--	-----------------

OBRA	01	ESS LLOREDA_BADALONA
CAPÍTOL	02	INSTALACIONES
SUBCAPÍTOL	01	INSTALACIONES CONTRA INCENDIOS

NUM. CODI	UA	DESCRIPCIÓ	PREU	AMIDAMENT	IMPORT
-----------	----	------------	------	-----------	--------

1	HM31161J	u	EXTINTOR DE POLVO SECO, DE 6 KG DE CARGA, CON PRESIÓN INCORPORADA, PINTADO, CON SOPORTE A LA PARED Y CON EL DESMONTAJE INCLUIDO (P - 19)	55,16	1,000	55,16
---	----------	---	--	-------	-------	-------

TOTAL	SUBCAPÍTOL	01.02.01				55,16
--------------	-------------------	-----------------	--	--	--	--------------

OBRA	01	ESS LLOREDA_BADALONA
CAPÍTOL	02	INSTALACIONES
SUBCAPÍTOL	02	INSTALACIONES ELÉCTRICAS

NUM. CODI	UA	DESCRIPCIÓ	PREU	AMIDAMENT	IMPORT
-----------	----	------------	------	-----------	--------

1	HG42429D	u	INTERRUPTOR DIFERENCIAL DE LA CLASE AC, GAMA TERCARIO, DE 25 A DE INTENSIDAD NOMINAL, BIPOLAR (2P), DE 0,03 A DE SENSIBILIDAD, DE DISPAR FIJO INSTANTÁNEO, CON BOTÓN DE TEST INCORPORADO E INDICADOR MECÁNICO DE DEFECTO, CONSTRUÍDO SEGÚN LAS ESPECIFICACIONES DE LA NORMA UNE_EN 61008, DE 2 MÓDULOS DIN DE 18 MM DE ANCHURA, MONTADO EN PERFIL DIN, DESMONTAJE INCLUIDO (P - 18)	82,28	1,000	82,28
---	----------	---	---	-------	-------	-------

TOTAL	SUBCAPÍTOL	01.02.02				82,28
--------------	-------------------	-----------------	--	--	--	--------------

OBRA	01	ESS LLOREDA_BADALONA
CAPÍTOL	02	INSTALACIONES
SUBCAPÍTOL	03	INSTALACIONES COLECTIVAS

NUM. CODI	UA	DESCRIPCIÓ	PREU	AMIDAMENT	IMPORT
-----------	----	------------	------	-----------	--------

1	HQU1521A	mes	ALQUILER MÓDULO PREFABRICADO DE SANITARIOS 2,4X2,4X2,3 M DE PANEL DE ACERO LACADO Y AISLAMIENTO DE POLIURETANO DE 35 MM DE ESPESOR, REVESTIMIENTO DE PAREDES CON TABLERO FENÓLICO, PAVIMENTO DE LAMAS DE ACERO GALVANIZADO, CON INSTALACIONES. INSTALACIÓN DE FONTANERÍA, 1 ASEO COLECTIVO CON 2 GRIFOS, 1 PLACAS JURCA, 2 DUCHAS, ESPEJO Y COMPLEMENTOS DE BAÑO, CON INSTALACIÓN ELÉCTRICA, 1 PUNTO DE LUZ, INTERRUPTOR, ENCHUFES Y PROTECCIÓN DIFERENCIAL (P - 20)	154,88	5,000	774,40
---	----------	-----	--	--------	-------	--------

2	HQU1A20A	mes	ALQUILER DE MÓDULO PREFABRICADO DE VESTUARIOS DE 4X2,5X2,3 M DE PANEL DE ACERO LACADO Y AISLAMIENTO DE POLIURETANO DE 35 MM DE ESPESOR, REVESTIMIENTO DE PAREDES CON TABLERO FENÓLICO, PAVIMENTO DE LAMAS DE ACERO GALVANIZADO CON AISLAMIENTO DE FIBRA DE VIDRIO Y TABLERO FENÓLICO, CON INSTALACIÓN ELÉCTRICA, 1 PUNTO DE LUZ, INTERRUPTOR, ENCHUFES Y PROTECCIÓN DIFERENCIAL (P - 21)	124,47	5,000	622,35
---	----------	-----	--	--------	-------	--------

3	HQU1H23A	mes	ALQUILER MÓDULO PREFABRICADO DE COMEDOR DE 4X2,3X2,6 M DE PANEL DE ACERO LACADO Y AISLAMIENTO DE 35 MM DE ESPESOR, REVESTIMIENTO DE PAREDES CON TABLERO FENÓLICO, PAVIMENTO DE LAMAS DE ACERO GALVANIZADO CON AISLAMIENTO DE FIBRA DE VIDRIO Y TABLERO FENÓLICO, CON INSTALACIÓN DE FONTANERÍA, FREGADERO DE 1 PICA CON GRIFO	135,79	5,000	678,95
---	----------	-----	---	--------	-------	--------

EUR

PRESSUPOST

Pàg.: 3

4	HQU25701	u	Y TABLERO, CON INSTALACIÓN ELÉCTRICA, 1 PUNTO DE LUZ, INTERRUPTOR, ENCHUFES Y PROTECCIÓN DIFERENCIAL (P - 22)	91,88	1,000	91,88
5	HQU2GF01	u	BANCO DE MADERA, DE 3,5 M DE LONGITUD Y 0,4 M DE ANCHURA, CON CAPACIDAD PARA 5 PERSONAS, COLOCADO Y CON EL DESMONTAJE INCLUIDO (P - 24)	63,11	1,000	63,11
6	HQU27902	u	RECIPIENTE PARA RECOGIDA DE BASURAS, DE 100 L DE CAPACIDAD, COLOCADO Y CON EL DESMONTAJE INCLUIDO (P - 27)	113,66	1,000	113,66
7	HQU22301	u	MESA DE MADERA CON TABLERO DE MELAMINA, DE 3,5 M DE LONGITUD Y 0,8 M DE ANCHURA, CON CAPACIDAD PARA 10 PERSONAS, COLOCADOS Y CON EL DESMONTAJE INCLUIDO (P - 25)	66,38	2,000	132,76
8	HQU2AF02	u	ARMARIO METÁLICO INDIVIDUAL DOBLE COMPARTIMENTO INTERIOR, DE 0,4X0,5X1,8 M, COLOCADO Y CON EL DESMONTAJE INCLUIDO (P - 23)	138,04	1,000	138,04
9	EE343121	u	NEVERA ELECTRICA, DE 100 L DE CAPACIDAD, COLOCADA Y CON EL DESMONTAJE INCLUIDO (P - 26)	45,01	2,000	90,02
			PANEL RADIANTE CONVECTOR SENCILLO DE PLANCHA DE ACERO, DE 600 MM DE LONGITUD, PARA AGUA CALIENTE DE 6 BAR Y 110 ° C, COMO MÁXIMO, DE 300 MM DE ALTURA MÁXIMA Y CON SOPORTE PARA IR EMPOTRADO (P - 1)			

TOTAL	SUBCAPÍTOL	01.02.03				2.705,17
--------------	-------------------	-----------------	--	--	--	-----------------

OBRA	01	ESS LLOREDA_BADALONA
CAPÍTOL	03	MEDICINA Y FORMACIÓN
SUBCAPÍTOL	01	MEDICINA PREVENTIVA Y PRIMEROS AUXILIOS

NUM. CODI	UA	DESCRIPCIÓ	PREU	AMIDAMENT	IMPORT
-----------	----	------------	------	-----------	--------

1	HQUA1100	u	BOTIQUÍN DE ARMARIO, CON EL CONTENIDO ESTABLECIDO EN LA ORDENANZA GENERAL DE SEGURIDAD E HIGIENE EN EL TRABAJO (P - 28)	131,11	1,000	131,11
2	HQUA3100	u	MATERIAL SANITARIO PARA BOTIQUÍN CON EL CONTENIDO ESTABLECIDO EN LA ORDENANZA GENERAL DE SEGURIDAD E HIGIENE EN EL TRABAJO (P - 29)	85,05	2,000	170,10
3	HQUAM000	u	RECONOCIMIENTO MÉDICO (P - 30)	37,93	4,000	151,72

TOTAL	SUBCAPÍTOL	01.03.01				452,93
--------------	-------------------	-----------------	--	--	--	---------------

OBRA	01	ESS LLOREDA_BADALONA
CAPÍTOL	03	MEDICINA Y FORMACIÓN
SUBCAPÍTOL	02	FORMACIÓN Y REUNIONES DE OBLIGADO CUMPLIMIENTO

NUM. CODI	UA	DESCRIPCIÓ	PREU	AMIDAMENT	IMPORT
-----------	----	------------	------	-----------	--------

1	H15Z1003	u	REUNIÓN MENSUAL DEL COMITÉ DE SEGURIDAD Y SALUD CONSTITUIDO POR 6 PERSONAS (P - 13)	150,43	4,000	601,72
2	H15Z1004	h	FORMACIÓN EN SEGURIDAD Y SALUD (P - 14)	21,00	5,000	105,00

TOTAL	SUBCAPÍTOL	01.03.02				706,72
--------------	-------------------	-----------------	--	--	--	---------------

OBRA	01	ESS LLOREDA_BADALONA
CAPÍTOL	04	EQUIPAMIENTO
SUBCAPÍTOL	01	EQUIPAMIENTO

NUM. CODI	UA	DESCRIPCIÓ	PREU	AMIDAMENT	IMPORT
-----------	----	------------	------	-----------	--------

1	H15Z1001	h	BRIGADA DE SEGURIDAD PARA MANTENIMIENTO Y REPOSICIÓN DE LAS PROTECCIONES (P - 12)	46,53	5,000	232,65
2	HQUZM000	h	MANO DE OBRA PARA LIMPIEZA Y CONSERVACIÓN DE LAS INSTALACIONES (P - 31)	21,21	6,000	127,26

EUR

PRESSUPOST

Pàg.: 4

TOTAL	SUBCAPÍTOL	01.04.01	359,91
-------	------------	----------	--------

AMIDAMENTS

Pàg.: 1

OBRA	01	ESS LLOREDA_BADALONA
CAPÍTOL	01	PROTECCIONES
SUBCAPÍTOL	01	INDIVIDUALES

NUM.	CODI	UA	DESCRIPCIÓ
1	H1411111	u	CASCO DE SEGURIDAD PARA USO NORMAL, CONTRA GOLPES, DE POLIETILENO CON UN PESO MÁXIMO DE 400 H, HOMOLOGADO SEGUN UNE EN 812.

Num.	Text	Tipus	[C]	[D]	[E]	[F]	TOTAL	Fórmula
1			5,000				5,000	C#*D#*E#*F#

TOTAL AMIDAMENT 5,000

NUM.	CODI	UA	DESCRIPCIÓ
2	H1422120	u	GAFAS DE SEGURIDAD ANTIIMPACTOS POLIVALENTES UTILIZABLES SOBREPUESTAS A GAFAS GRADUADAS, CON MONTURA UNIVERSAL, CON VISOR TRANSPARENTE Y TRATAMIENTO CONTRA EL EMPAÑAMIENTO, LOS ULTRAVIOLETAS, EL RALLADO Y ANTIESTÁTICO, HOMOLOGADAS SEGÚN UNE EN 167 Y UNE EN 168

Num.	Text	Tipus	[C]	[D]	[E]	[F]	TOTAL	Fórmula
1			5,000				5,000	C#*D#*E#*F#

TOTAL AMIDAMENT 5,000

NUM.	CODI	UA	DESCRIPCIÓ
3	H1441201	u	MASCARILLA AUTOFILTRANTE CONTRA POLVOS Y VAPORES TÓXICOS, HOMOLOGADA SEGÚN UNE EN 405

Num.	Text	Tipus	[C]	[D]	[E]	[F]	TOTAL	Fórmula
1			5,000				5,000	C#*D#*E#*F#

TOTAL AMIDAMENT 5,000

NUM.	CODI	UA	DESCRIPCIÓ
4	H1432012	u	PROTECTOR AUDITIVO DE AURICULAR, ACOPLADO EN LA CABEZA CON ARNÉS Y OREJERAS ANTIRRUIDO, HOMOLOGADO SEGÚN UNE EN 352-1 Y UNE EN 458

Num.	Text	Tipus	[C]	[D]	[E]	[F]	TOTAL	Fórmula
1			5,000				5,000	C#*D#*E#*F#

TOTAL AMIDAMENT 5,000

NUM.	CODI	UA	DESCRIPCIÓ
5	H1481131	u	MONO DE TRABAJO, DE POLIÉSTER Y ALGODÓN, CON BOLSILLOS EXTERIORES

Num.	Text	Tipus	[C]	[D]	[E]	[F]	TOTAL	Fórmula
1			5,000				5,000	C#*D#*E#*F#

TOTAL AMIDAMENT 5,000

NUM.	CODI	UA	DESCRIPCIÓ
6	H145K397	u	PAR DE GUANTES DE MATERIAL AISLANTE PARA TRABAJOS ELÉCTRICOS, CLASE 1, LOGOTIPO COLOR BLANCO, TENSIÓN MÁXIMA 7500 V, HOMOLOGADOS SEGÚN UNE EN 420

Num.	Text	Tipus	[C]	[D]	[E]	[F]	TOTAL	Fórmula
1			6,000				6,000	C#*D#*E#*F#

TOTAL AMIDAMENT 6,000

NUM.	CODI	UA	DESCRIPCIÓ
7	H1451110	u	PAR DE GUANTES PARA USO GENERAL, CON PALMA, NUDILLOS, UÑAS Y DEDOS ÍNDICE Y PULGAR DE PIEL, DORSO DE LA MANO Y MANGUITO DE ALGODÓN, FORRO INTERIOR, Y SUJECIÓN ELÁSTICA EN MUÑECA

Num.	Text	Tipus	[C]	[D]	[E]	[F]	TOTAL	Fórmula

AMIDAMENTS

Pàg.: 2

1		5,000						5,000	C#*D#*E#*F#
TOTAL AMIDAMENT								5,000	
8	H1461110	u	PAR DE BOTAS DE AGUA DE PVC DE CAÑA ALTA, CON SUELA ANTIDESLIZANTE y forrada DE NYLON RENTABLE, HOMOLOGADAS SEGÚN UNE EN 344, UNE EN 345, UNE EN 346, UNE EN 347						
Num.	Text	Tipus	[C]	[D]	[E]	[F]	TOTAL	Fórmula	
1			5,000				5,000	C#*D#*E#*F#	
TOTAL AMIDAMENT								5,000	
9	H1465275	u	PAR DE BOTAS BAJAS DE SEGURIDAD INDUSTRIAL, PARA TRABAJOS DE CONSTRUCCIÓN EN GENERAL, RESISTENTES A LA HUMEDAD, DE PIEL RECTIFICADA, CON ENVOLVENTE DEL TOBILLO ALMOHADILLADO, CON PUNTERA METÁLICA, SUELA ANTIDESLIZANTE, CUÑA AMORTIGUADORA DE IMPACTOS EN TALÓN Y SIN PLANTILLA METALICA, HOMOLOGADAS SEGÚN UNE EN 344, UNE EN 344 / A1, UNE EN 344-2, UNE EN 345, UNE EN 345 / A1, UNE EN 345-2, UNE EN 346, UNE EN 346 / A1, UNE EN 346-2, UNE EN 347, UNE EN 347 / A1 UNE EN 347-2						
Num.	Text	Tipus	[C]	[D]	[E]	[F]	TOTAL	Fórmula	
1			5,000				5,000	C#*D#*E#*F#	
TOTAL AMIDAMENT								5,000	
10	H1487350	u	IMPERMEABLE CON CHAQUETA, CAPUCHA Y PANTALONES, PARA EDIFICACIÓN, DE PVC SOLDADO DE 0,3 MM DE GROSOR, HOMOLOGADO SEGÚN UNE EN 340						
Num.	Text	Tipus	[C]	[D]	[E]	[F]	TOTAL	Fórmula	
1			5,000				5,000	C#*D#*E#*F#	
TOTAL AMIDAMENT								5,000	

OBRA 01 ESS LLOREDA_BADALONA
 CAPÍTULO 01 PROTECCIONES
 SUBCAPÍTULO 02 COLECTIVAS

NUM.	CODI	UA	DESCRIPCIÓ						
1	HBBA1511	u	PLACA DE SEÑALIZACIÓN DE SEGURIDAD LABORAL, DE PLANCHA DE ACERO LISA SERIGRAFIADA, DE 40X33 CM, FIJADA MECÁNICAMENTE Y CON EL DESMONTAJE INCLUIDO						
AMIDAMENT DIRECTE								1,000	
2	H6AA2111	m	CERRAMIENTO MÓVIL, DE 2 M DE ALTURA, DE ACERO GALVANIZADO, CON MALLA ELECTROSOLDADA DE 90X150 MM Y DE 4,5 Y 3,5 MM DE D, BASTIDOR DE 3,5X2 M DE TUBO DE 40 MM DE D, FIJADO A PIES PREFABRICADOS DE HORMIGÓN, Y CON EL DESMONTAJE INCLUIDO						
Num.	Text	Tipus	[C]	[D]	[E]	[F]	TOTAL	Fórmula	
1			1,000	397,000			397,000	C#*D#*E#*F#	
TOTAL AMIDAMENT								397,000	
3	H6AZ59A1	u	PUERTA DE PLANCHA DE ACERO GALVANIZADO, DE ANCHURA 6 M Y ALTURA 2 M, CON MARCO DE TUBO DE ACERO GALVANIZADO, PARA VALLA MÓVIL DE MALLA METÁLICA, Y CON EL DESMONTAJE INCLUIDO						
AMIDAMENT DIRECTE								2,000	

OBRA 01 ESS LLOREDA_BADALONA

EUR

AMIDAMENTS

Pàg.: 3

CAPÍTOL	02	INSTALACIONES		
SUBCAPÍTOL	01	INSTALACIONES CONTRA INCENDIOS		
NUM.	CODI	UA	DESCRIPCIÓ	
1	HM31161J	u	EXTINTOR DE POLVO SECO, DE 6 KG DE CARGA, CON PRESIÓN INCORPORADA, PINTADO, CON SOPORTE A LA PARED Y CON EL DESMONTAJE INCLUIDO	
AMIDAMENT DIRECTE				1,000
OBRA	01	ESS LLOREDA_BADALONA		
CAPÍTOL	02	INSTALACIONES		
SUBCAPÍTOL	02	INSTALACIONES ELÉCTRICAS		
NUM.	CODI	UA	DESCRIPCIÓ	
1	HG42429D	u	INTERRUPTOR DIFERENCIAL DE LA CLASE AC, GAMA TERCARIO, DE 25 A DE INTENSIDAD NOMINAL, BIPOLAR (2P), DE 0,03 A DE SENSIBILIDAD, DE DISPAR FIJO INSTANTÁNEO, CON BOTÓN DE TEST INCORPORADO E INDICADOR MECÁNICO DE DEFECTO, CONSTRUIDO SEGÚN LAS ESPECIFICACIONES DE LA NORMA UNE_EN 61008, DE 2 MÓDULOS DIN DE 18 MM DE ANCHURA, MONTADO EN PERFIL DIN, DESMONTAJE INCLUIDO	
AMIDAMENT DIRECTE				1,000
OBRA	01	ESS LLOREDA_BADALONA		
CAPÍTOL	02	INSTALACIONES		
SUBCAPÍTOL	03	INSTALACIONES COLECTIVAS		
NUM.	CODI	UA	DESCRIPCIÓ	
1	HQU1521A	mes	ALQUILER MÓDULO PREFABRICADO DE SANITARIOS 2,4X2,4X2,3 M DE PANEL DE ACERO LACADO Y AISLAMIENTO DE POLIURETANO DE 35 MM DE ESPESOR, REVESTIMIENTO DE PAREDES CON TABLERO FENÓLICO, PAVIMENTO DE LAMAS DE ACERO GALVANIZADO, CON INSTALACIONES. INSTALACIÓN DE FONTANERÍA, 1 ASEO COLECTIVO CON 2 GRIFOS, 1 PLACAS IURCA, 2 DUCHAS, ESPEJO Y COMPLEMENTOS DE BAÑO, CON INSTALACIÓN ELÉCTRICA, 1 PUNTO DE LUZ, INTERRUPTOR, ENCHUFES Y PROTECCIÓN DIFERENCIAL	
AMIDAMENT DIRECTE				5,000
2	HQU1A20A	mes	ALQUILER DE MÓDULO PREFABRICADO DE VESTUARIOS DE 4X2,5X2,3 M DE PANEL DE ACERO LACADO Y AISLAMIENTO DE POLIURETANO DE 35 MM DE ESPESOR, REVESTIMIENTO DE PAREDES CON TABLERO FENÓLICO, PAVIMENTO DE LAMAS DE ACERO GALVANIZADO CON AISLAMIENTO DE FIBRA DE VIDRIO Y TABLERO FENÓLICO, CON INSTALACIÓN ELÉCTRICA, 1 PUNTO DE LUZ, INTERRUPTOR, ENCHUFES Y PROTECCIÓN DIFERENCIAL	
AMIDAMENT DIRECTE				5,000
3	HQU1H23A	mes	ALQUILER MÓDULO PREFABRICADO DE COMEDOR DE 4X2,3X2,6 M DE PANEL DE ACERO LACADO Y AISLAMIENTO DE 35 MM DE ESPESOR, REVESTIMIENTO DE PAREDES CON TABLERO FENÓLICO, PAVIMENTO DE LAMAS DE ACERO GALVANIZADO CON AISLAMIENTO DE FIBRA DE VIDRIO Y TABLERO FENÓLICO, CON INSTALACIÓN DE FONTANERÍA, FREGADERO DE 1 PICA CON GRIFO Y TABLERO, CON INSTALACIÓN ELÉCTRICA, 1 PUNTO DE LUZ, INTERRUPTOR, ENCHUFES Y PROTECCIÓN DIFERENCIAL	
AMIDAMENT DIRECTE				5,000
4	HQU25701	u	BANCO DE MADERA, DE 3,5 M DE LONGITUD Y 0,4 M DE ANCHURA, CON CAPACIDAD PARA 5 PERSONAS, COLOCADO Y CON EL DESMONTAJE INCLUIDO	
AMIDAMENT DIRECTE				1,000
5	HQU2GF01	u	RECIPIENTE PARA RECOGIDA DE BASURAS, DE 100 L DE CAPACIDAD, COLOCADO Y CON EL DESMONTAJE INCLUIDO	

EUR

AMIDAMENTS

Pàg.: 4

Num.	Text	Tipus	[C]	[D]	[E]	[F]	TOTAL	Fórmula
1			1,000				1,000	C#*D#*E#*F#

TOTAL AMIDAMENT

6	HQU27902	u						MESA DE MADERA CON TABLERO DE MELAMINA, DE 3,5 M DE LONGITUD Y 0,8 M DE ANCHURA, CON CAPACIDAD PARA 10 PERSONAS, COLOCADOS Y CON EL DESMONTAJE INCLUIDO
---	----------	---	--	--	--	--	--	---

AMIDAMENT DIRECTE

7	HQU22301	u						ARMARIO METÁLICO INDIVIDUAL DOBLE COMPARTIMENTO INTERIOR, DE 0,4X0,5X1,8 M, COLOCADO Y CON EL DESMONTAJE INCLUIDO
---	----------	---	--	--	--	--	--	---

AMIDAMENT DIRECTE

8	HQU2AF02	u						NEVERA ELECTRICA, DE 100 L DE CAPACIDAD, COLOCADA Y CON EL DESMONTAJE INCLUIDO
---	----------	---	--	--	--	--	--	--

Num.	Text	Tipus	[C]	[D]	[E]	[F]	TOTAL	Fórmula
1			1,000				1,000	C#*D#*E#*F#

TOTAL AMIDAMENT

9	EE343121	u						PANEL RADIANTE CONVECTOR SENCILLO DE PLANCHA DE ACERO, DE 600 MM DE LONGITUD, PARA AGUA CALIENTE DE 6 BAR Y 110 ° C, COMO MÁXIMO, DE 300 MM DE ALTURA MÁXIMA Y CON SOPORTE PARA IR EMPOTRADO
---	----------	---	--	--	--	--	--	--

Num.	Text	Tipus	[C]	[D]	[E]	[F]	TOTAL	Fórmula
1			2,000				2,000	C#*D#*E#*F#

TOTAL AMIDAMENT

OBRA 01 ESS LLOREDA_BADALONA
 CAPÍTULO 03 MEDICINA Y FORMACIÓN
 SUBCAPÍTULO 01 MEDICINA PREVENTIVA Y PRIMEROS AUXILIOS

NUM.	CODI	UA	DESCRIPCIÓ
1	HQUA1100	u	BOTIQUÍN DE ARMARIO, CON EL CONTENIDO ESTABLECIDO EN LA ORDENANZA GENERAL DE SEGURIDAD E HIGIENE EN EL TRABAJO

Num.	Text	Tipus	[C]	[D]	[E]	[F]	TOTAL	Fórmula
1			1,000				1,000	C#*D#*E#*F#

TOTAL AMIDAMENT

2	HQUA3100	u						MATERIAL SANITARIO PARA BOTIQUÍN CON EL CONTENIDO ESTABLECIDO EN LA ORDENANZA GENERAL DE SEGURIDAD E HIGIENE EN EL TRABAJO
---	----------	---	--	--	--	--	--	--

AMIDAMENT DIRECTE

3	HQUAM000	u						RECONOCIMIENTO MÉDICO
---	----------	---	--	--	--	--	--	-----------------------

AMIDAMENT DIRECTE

OBRA 01 ESS LLOREDA_BADALONA
 CAPÍTULO 03 MEDICINA Y FORMACIÓN

EUR

AMIDAMENTS

Pàg.: 5

SUBCAPÍTULO 02 FORMACIÓN Y REUNIONES DE OBLIGADO CUMPLIMIENTO

NUM.	CODI	UA	DESCRIPCIÓ
1	H15Z1003	u	REUNIÓN MENSUAL DEL COMITÉ DE SEGURIDAD Y SALUD CONSTITUIDO POR 6 PERSONAS

AMIDAMENT DIRECTE

2	H15Z1004	h	FORMACIÓN EN SEGURIDAD Y SALUD
---	----------	---	--------------------------------

AMIDAMENT DIRECTE

OBRA 01 ESS LLOREDA_BADALONA
 CAPÍTULO 04 EQUIPAMIENTO
 SUBCAPÍTULO 01 EQUIPAMIENTO

NUM.	CODI	UA	DESCRIPCIÓ
1	H15Z1001	h	BRIGADA DE SEGURIDAD PARA MANTENIMIENTO Y REPOSICIÓN DE LAS PROTECCIONES

AMIDAMENT DIRECTE

2	HQUZM000	h	MANO DE OBRA PARA LIMPIEZA Y CONSERVACIÓN DE LAS INSTALACIONES
---	----------	---	--

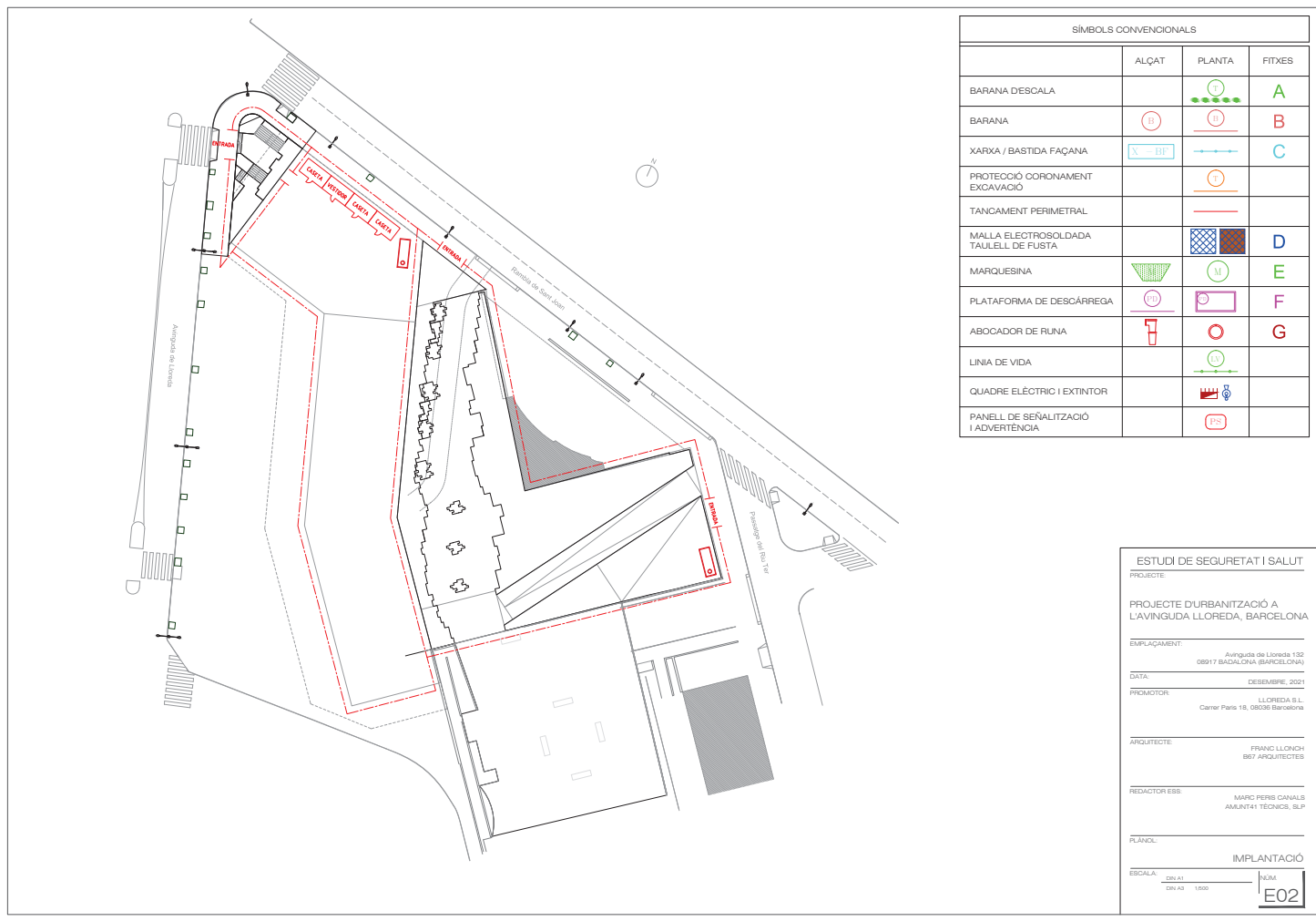
AMIDAMENT DIRECTE

EUR



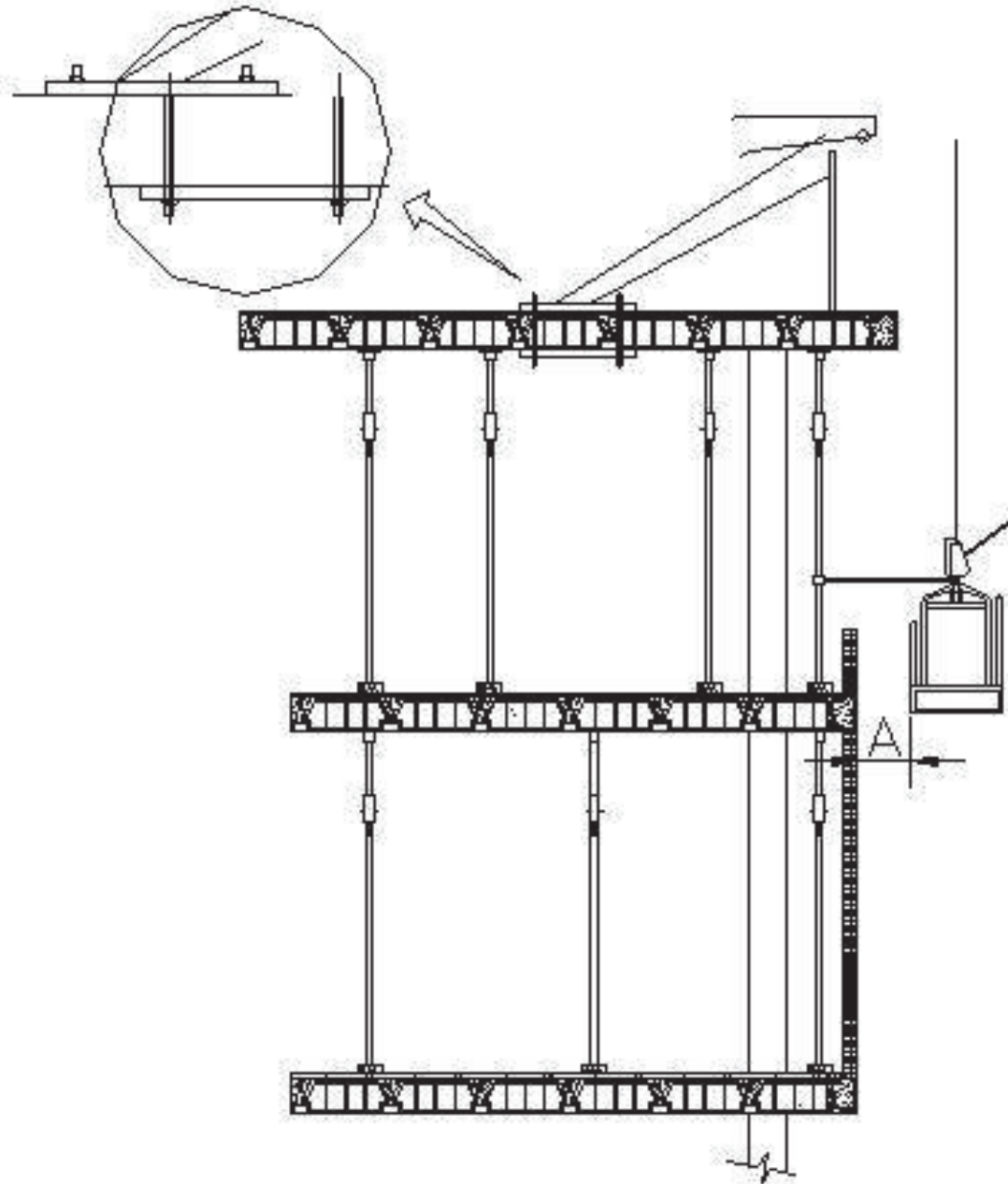
DOCUMENTACIÓ GRÀFICA

PROJECTE D'URBANITZACIÓ A L'AVINGUDA LLOREDA, BADALONA		SERVICI: Urbanisme de Lleure 102		B67 FRANC LLONCH ARQUITECTES	cierto estudio Maria Ferrer i Borrero Ferran Ferrer Gabriel Ferrer i Borrero Gabriel Ferrer i Borrero
PLANEJAMENT	PROPIETAT: Lloreda S.L.	C/ de l'Av. Lloreda, 102 - 08100 Badalona			
E01	DATA: OCTUBRE 2011	ESCALA: A3: 2000			



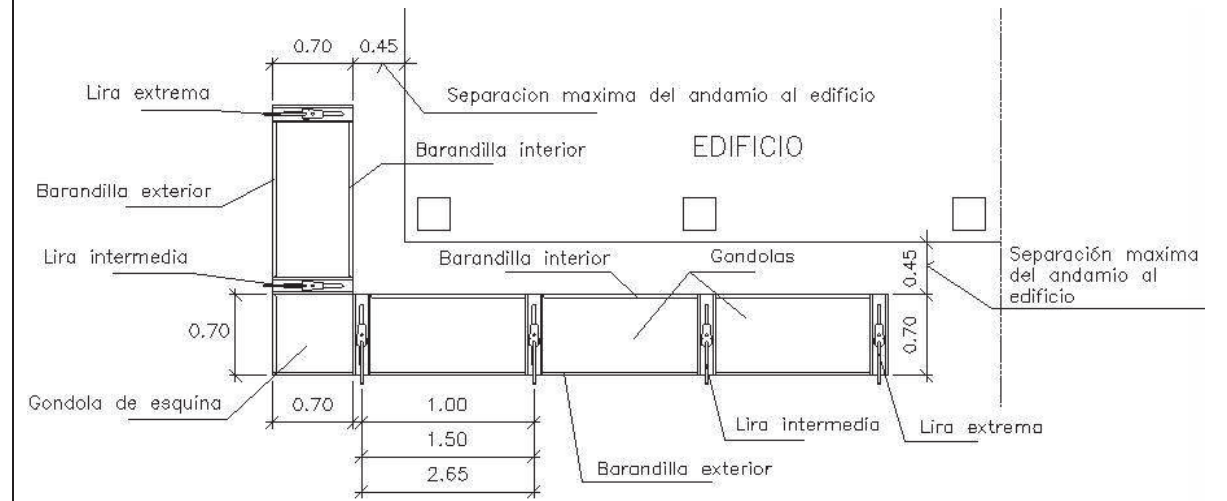
FITXES

DETALLS GRÀFICS
BASTIDES PENJADES

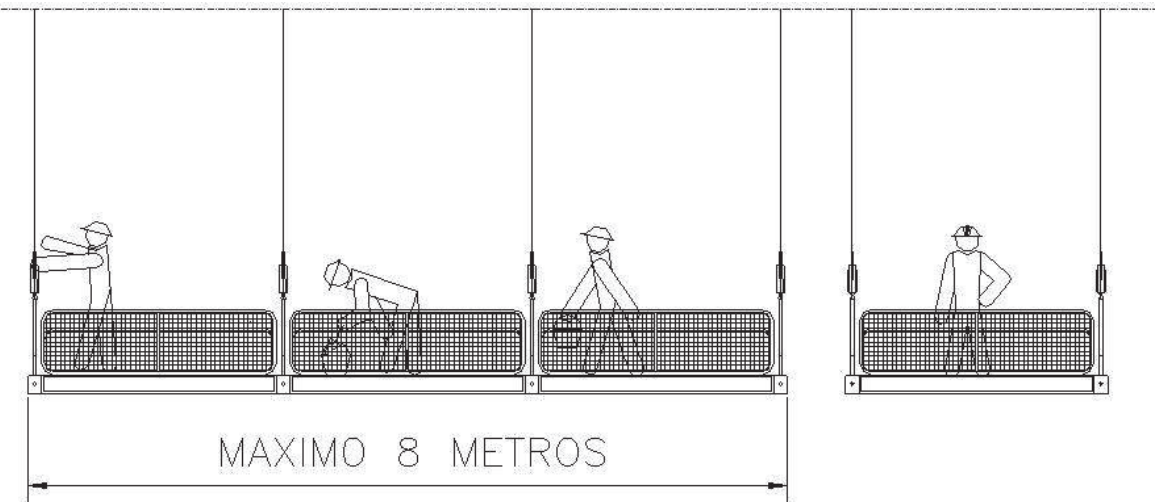


LA DISTANCIA "A" ENTRE EL PARAMENTO Y EL ANDAMIO SERA INFERIOR A 45 CM. Y EL ANDAMIO DEBERA SUJETARSE A LA OBRA.

DETALLS GRÀFICS
BASTIDES PENJADES

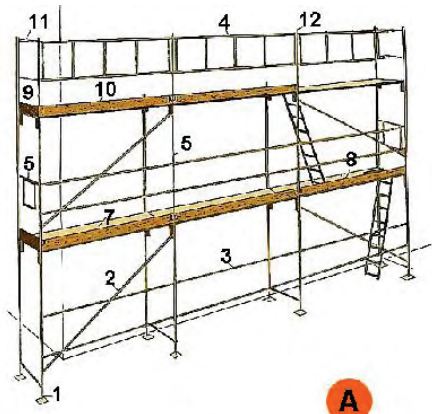
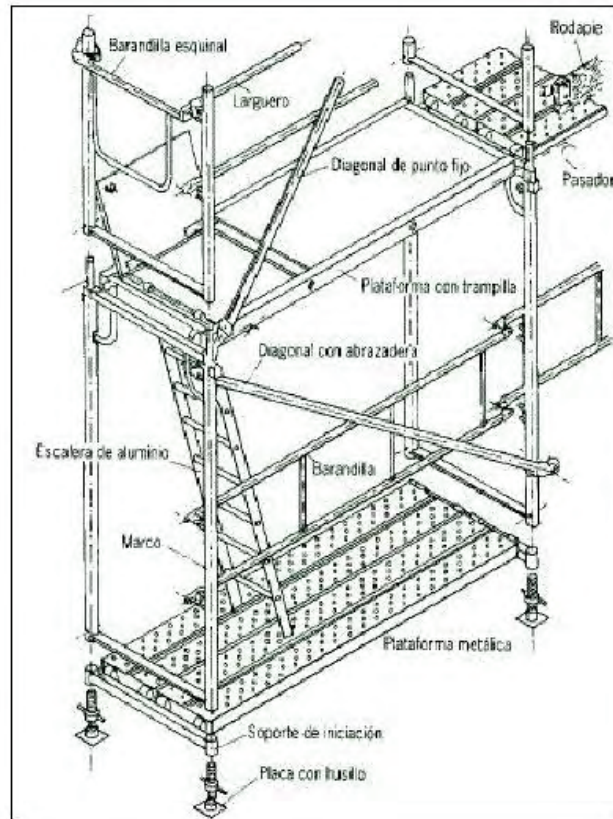


- LOS ANDAMIOS SE ATARAN AL EDIFICIO PARA EVITAR VUELCOS.
- SE UTILIZARA CINTURON DE SEGURIDAD, CON CUERDA SALVAVIDAS DE NYLON ANCLADA A UN ELEMENTO FIJO.
- LAS ANDAMIADAS TENDRAN UNA LONGITUD MAXIMA DE 8 METROS.



LA LONGITUD MAXIMA DEL ANDAMIO SERA DE 8 METROS NO SE COLOCARAN MAS DE TRES ANDAMIOS JUNTOS.

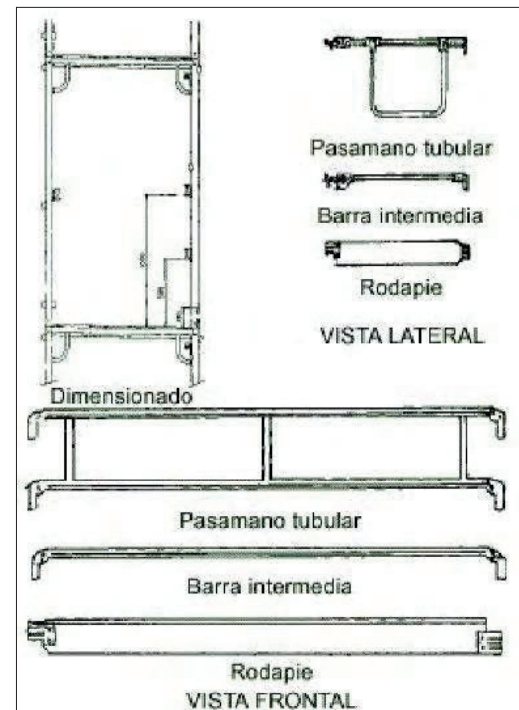
DETALLS GRÀFICS
BASTIDES TUBULARS



A

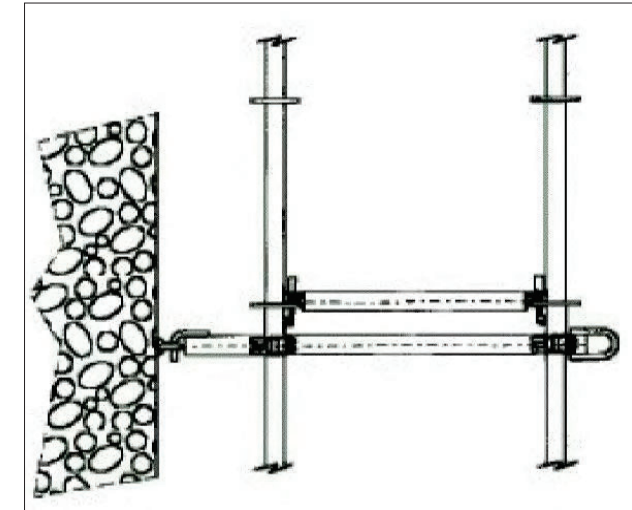
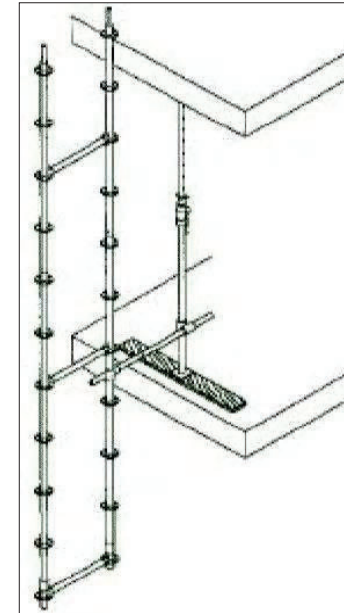


B

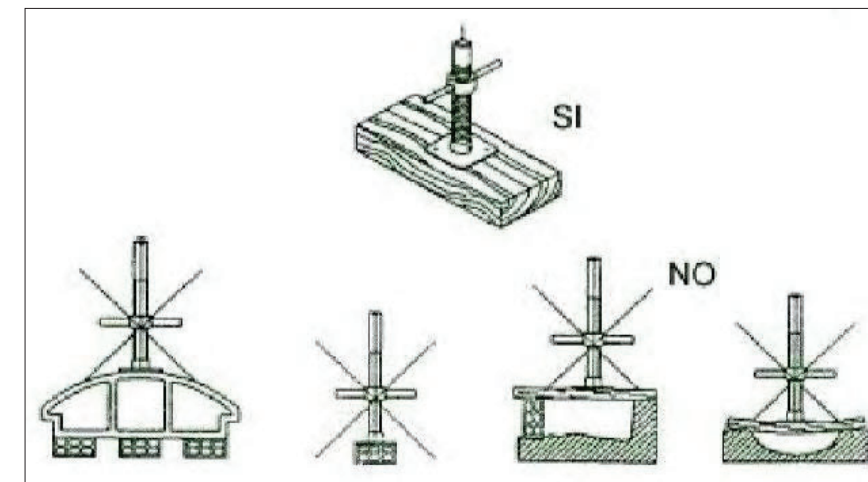


DETALLS GRÀFICS
BASTIDES TUBULARS

Sistema de fijación de les bastides

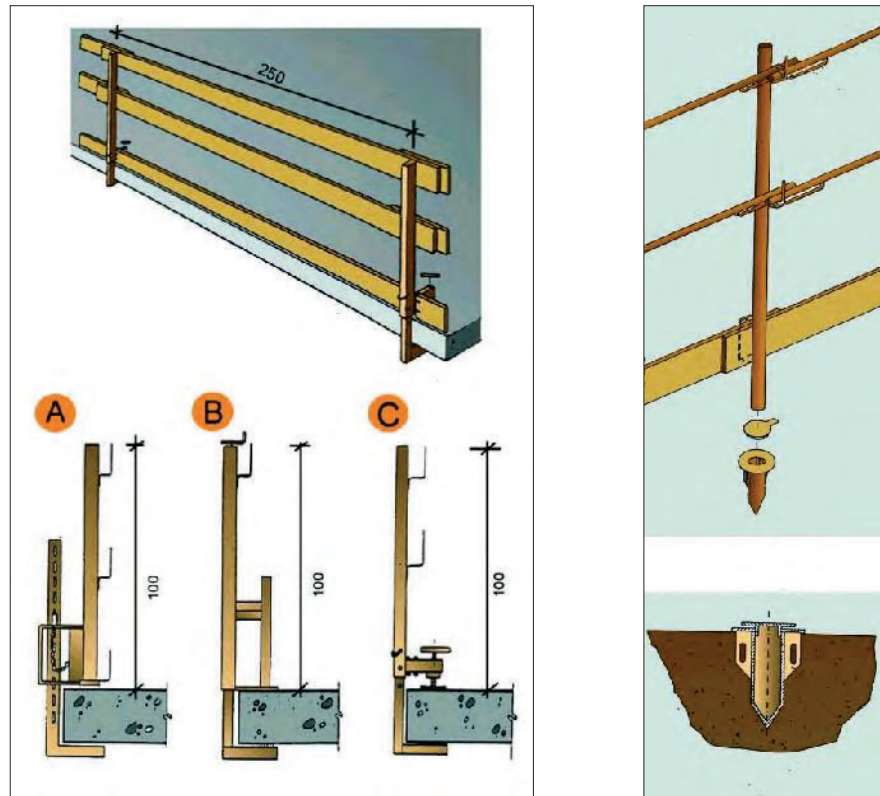


Detall dels peus de les bastides

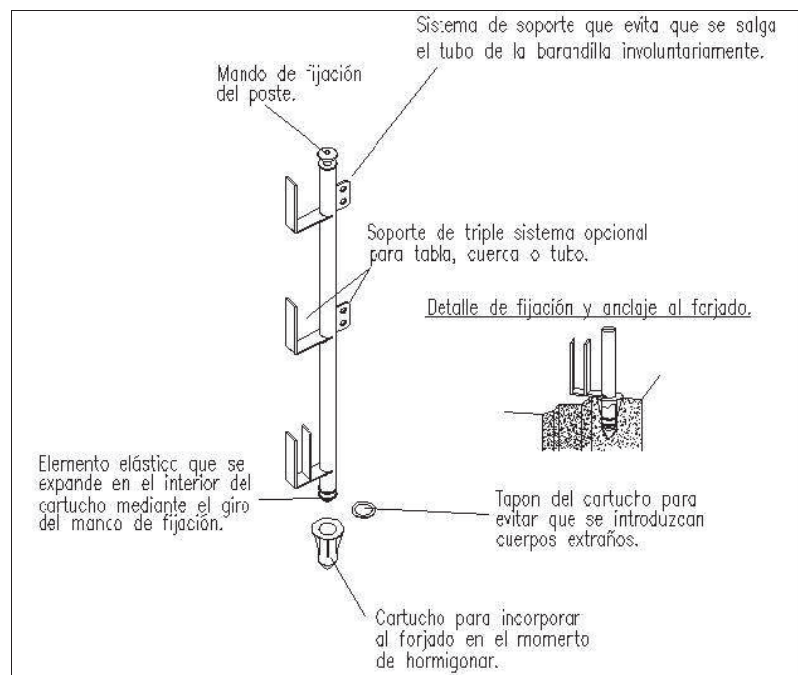


En fase de muntatge, els operaris duran arnès de seguretat i el fixaran a parts segures i fixes de l'estructura ja realitzada.

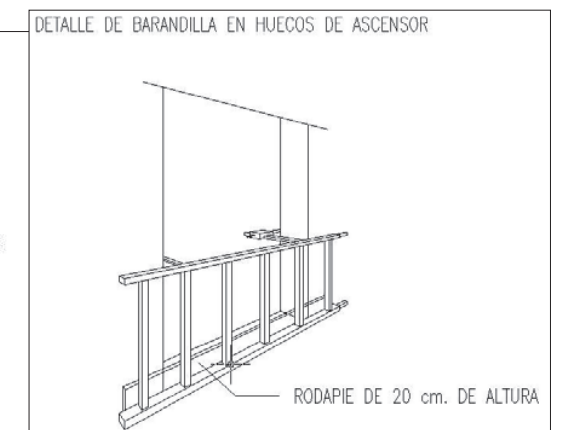
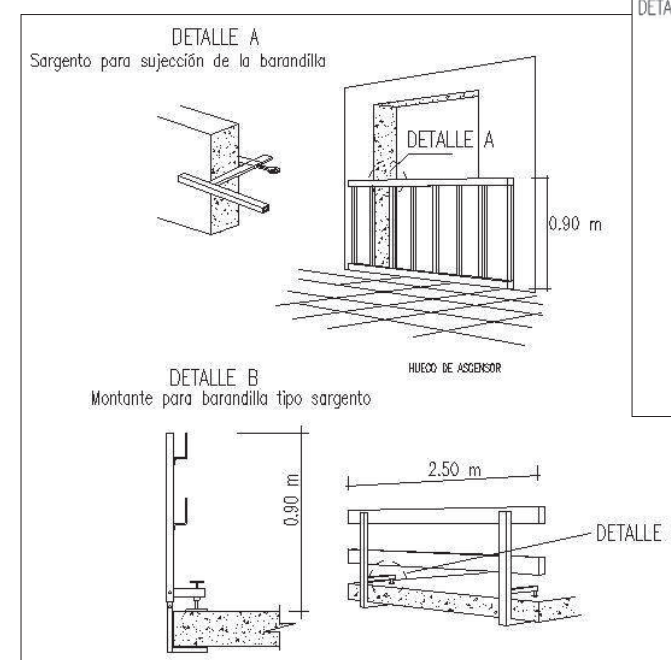
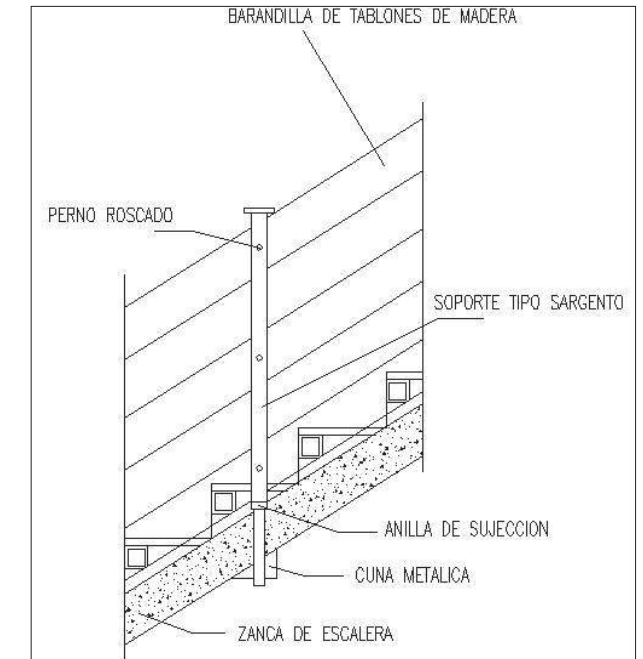
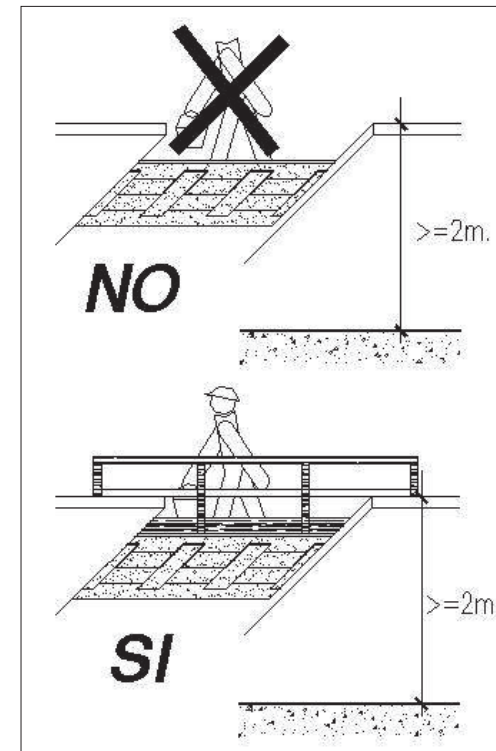
DETALLS GRÀFICS
BARANES DE PROTECCIÓ



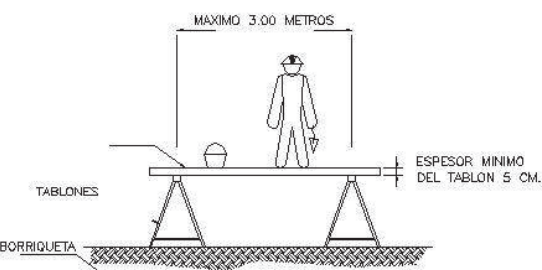
Tipus de suports



DETALLS GRÀFICS
BARANES DE PROTECCIÓ



DETALLS GRÀFICS
BASTIDES SOBRE CAVALLETS




MAXIMO 3.00 METROS

TABLONES

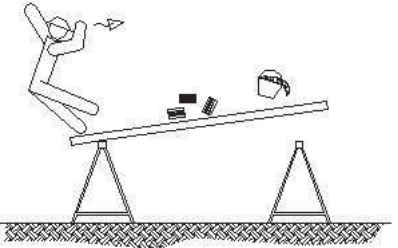
BORRIQUETA

ESPESOR MINIMO DEL TABLON 5 CM.


LA ANCHURA MINIMA DE LA PLATAFORMA DEL ANDAMIO SERA DE 60 CENTIMETROS. LOS TABLONES DE LA PLATAFORMA IRAN ATADOS O BIEN SUJETOS A LAS BORRIQUETAS. EN ALTURAS SUPERIORES A 2 METROS, SE DISPONDRAN BARANDILLAS EN TODO EL PERIMETRO.



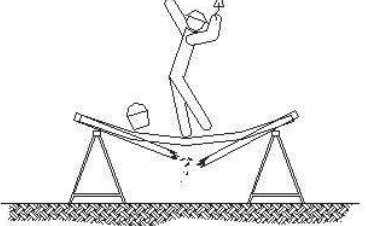
EL CONJUNTO DEBERA SER RESISTENTE ESTABLE.




NO APOYARSE EN EL CONJUNTO EN NINGUNO DE SUS EXTREMOS.



NO UTILIZAR PARA EL APOYO DE LOS TABLONES, OTRO ELEMENTO DISTINTO DE LAS BORRIQUETAS




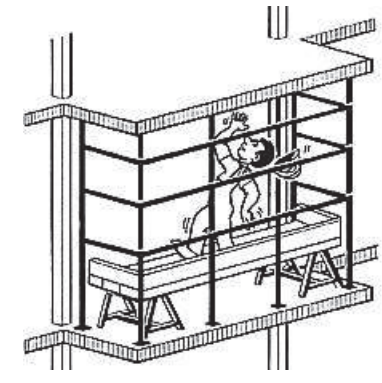
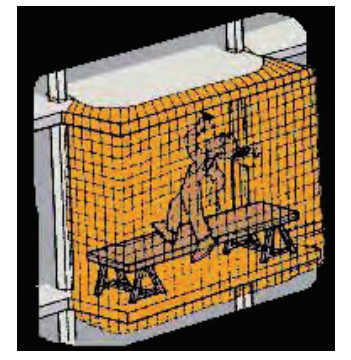
SI LA DISTANCIA ENTRE BORRIQUETAS ES MAYOR DE 3 METROS, EXISTE EL PELIGRO QUE LOS TABLONES DE LA PLATAFORMA PUEDAN FLECHAR O INCLUSO LLEGAR A ROMPERSE.




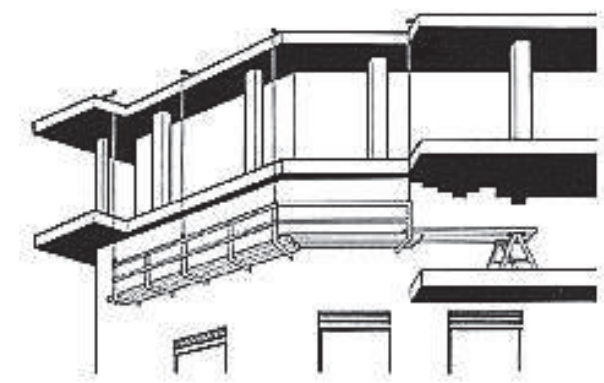
NO SOBRECARGAR LOS TABLONES CON EXCESIVA CANTIDAD DE MATERIALES CONCENTRADOS EN UN MISMO PUNTO QUE PODRIA DESEQUILIBRAR O INCLUSO LLEGAR A PARTIR LOS TABLONES REPARTIE EL PESO DE MANERA UNIFORME Y SIN CARGAS EXCESIVAS.

DETALLS GRÀFICS
BASTIDES SOBRE CAVALLETS

SI

NO

No s'utilitzaran mai materials aliens a l'estructura de la bastida (maons, cubilots, etc.) per abastar altures superiors de la plataforma. No es recolzarà mai la plataforma a d'altres elements, com bastides penjades, baranes, etc. En altures superiors a dos metres es disposaran baranes en tot el perímetre.

DETALLS GRÀFICS
ELEMENT DE SENYALITZACIÓ


BALISA DE LLUMS INTERMITENTS



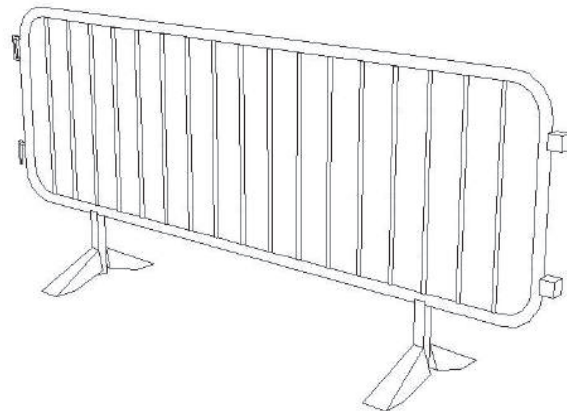
CON D'ABALISAMENT



TANCA DE DESVIAMENT DE TRÀNSIT



TANCA DE CONTENCIÓ DE PERSONES









DETALLS GRÀFICS
ELEMENT DE SENYALITZACIÓ

SEÑALES DE ADVERTENCIA







SIGNIFICADO DE LA SEÑAL	SIMBOLO	COLORES			SEÑAL DE SEGURIDAD
		DEL SIMBOLO	DE SEGURIDAD	DE CONTRASTE	
RIESGO DE INCENDIO MATERIAS INFLAMABLES		NEGRO	AMARILLO	NEGRO	
RIESGO DE EXPLOSION MATERIAS EXPLOSIVAS		NEGRO	AMARILLO	NEGRO	
RIESGO DE RADIACION MATERIAL RADIOACTIVO		NEGRO	AMARILLO	NEGRO	
RIESGO DE CARGAS SUSPENDIDAS		NEGRO	AMARILLO	NEGRO	
RIESGO DE INTOXICACION SUSTANCIAS TOXICAS		NEGRO	AMARILLO	NEGRO	
RIESGO DE CORROSION SUSTANCIAS CORROSIVAS		NEGRO	AMARILLO	NEGRO	
RIESGO ELECTRICO		NEGRO	AMARILLO	NEGRO	

Forma triangular. Pictograma negro sobre fons groc (el groc haurà de cobrir com a mínim el 50 per 100 de la superfície del senyal), amb vores negres. Com a excepció, el fons del senyal sobre «materies nocives o irritants» serà de color taronja, en comptes de groc, per evitar confusions amb altres senyals similars utilitzades per a la regulació del trànsit per carretera



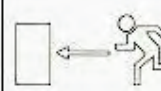



DETALLS GRÀFICS
ELEMENT DE SENYALITZACIÓ

SIGNIFICADO DE LA SEÑAL	SIMBOLO	COLORES			SEÑAL DE SEGURIDAD
		DEL SIMBOLO	DE SEGURIDAD	DE CONTRASTE	
PELIGRO INDETERMINADO		NEGRO	AMARILLO	NEGRO	
RADIACIONES LASER		NEGRO	AMARILLO	NEGRO	
CARRETIILLAS DE MANUTENCION		NEGRO	AMARILLO	NEGRO	

SEÑALES DE SALVAMENTO

SIGNIFICADO DE LA SEÑAL	SIMBOLO	COLORES			SEÑAL DE SEGURIDAD
		DEL SIMBOLO	DE SEGURIDAD	DE CONTRASTE	
EQUIPO DE PRIMEROS AUXILIOS		BLANCO	VERDE	BLANCO	
LOCALIZACION DE PRIMEROS AUXILIOS		BLANCO	VERDE	BLANCO	
DIRECCION HACIA PRIMEROS AUXILIOS		BLANCO	VERDE	BLANCO	

DETALLS GRÀFICS
ELEMENT DE SENYALITZACIÓ

SIGNIFICADO DE LA SEÑAL	SIMBOLO	COLORES			SEÑAL DE SEGURIDAD
		DEL SIMBOLO	DE SEGURIDAD	DE CONTRASTE	
LOCALIZACION SALIDA DE SOCORRO		BLANCO	VERDE	BLANCO	
DIRECCION HACIA SALIDA DE SOCORRO		BLANCO	VERDE	BLANCO	
DIRECCION DE SOCORRO		BLANCO	VERDE	BLANCO	

* Es importante no confundir esta señal con otra de las mismas características, pero con el color de seguridad ROJO y que se utilizará para indicar la dirección a seguir para acceder a un equipo de lucha contra incendio o a un medio de alarma o alerta, la cual podrá utilizarse sola o acompañada de la significativa correspondiente.

SEÑAL COMPLEMENTARIA DE RIESGO PERMANENTE













DETALLS GRÀFICS
ELEMENT DE SENYALITZACIÓ

SEÑALES DE PROHIBICION					
SIGNIFICADO DE LA SEÑAL	SIMBOLO	COLORES			SEÑAL DE SEGURIDAD
		DEL SIMBOLO	DE SEGURIDAD	DE CONTRASTE	
PROHIBIDO FUMAR		NEGRO	ROJO	BLANCO	
PROHIBIDO APAGAR CON AGUA		NEGRO	ROJO	BLANCO	
PROHIBIDO FUMAR Y LLAMAS DESNUDAS		NEGRO	ROJO	BLANCO	
AGUA NO POTABLE		NEGRO	ROJO	BLANCO	
PROHIBIDO PASAR A LOS PEATONES		NEGRO	ROJO	BLANCO	

Forma rodona. Pictograma negre sobre fons blanc, vores i banda (transversal descendent d'esquerra a dreta travessant el pictograma a 45° respecte a l'horitzontal) vermells (el vermell haurà de cobrir com a mínim el 35 per 100 de la superfície del senyal).






DETALLS GRÀFICS
ELEMENT DE SENYALITZACIÓ

SEÑALES DE OBLIGACION					
SIGNIFICADO DE LA SEÑAL	SIMBOLO	COLORES			SEÑAL DE SEGURIDAD
		DEL SIMBOLO	DE SEGURIDAD	DE CONTRASTE	
PROTECCION OBLIGATORIA DE VIAS RESPIRATORIAS		BLANCO	AZUL	BLANCO	
PROTECCION OBLIGATORIA DE LA CABEZA		BLANCO	AZUL	BLANCO	
PROTECCION OBLIGATORIA DEL OIDO		BLANCO	AZUL	BLANCO	
PROTECCION OBLIGATORIA DE LA VISTA		BLANCO	AZUL	BLANCO	
PROTECCION OBLIGATORIA DE LAS MANOS		BLANCO	AZUL	BLANCO	
PROTECCION OBLIGATORIA DE LOS PIES		BLANCO	AZUL	BLANCO	







Forma rodona. Pictograma blanc sobre fons blau (el blau haurà de cobrir com a mínim el 50 per 100 de la superfície del senyal).

DETALLS GRÀFICS
ELEMENT DE SENYALITZACIÓ

SENYALITZACIÓ PER EQUIPS DE LLUITA CONTRA INCENDIS

Señal	Significado	Forma y color	Comentarios para su aplicación
	Equipo y conjunto de elementos para la lucha contra incendios	<ul style="list-style-type: none"> Señal cuadrada o rectangular Fondo rojo Símbolo blanco 	Se utilizará para indicar la ubicación de un conjunto de equipos contra incendios, a fin de evitar el uso de las diversas señales correspondientes a cada uno de ellos.
	Extintor de incendios	<ul style="list-style-type: none"> Señal cuadrada o rectangular Fondo rojo Símbolo blanco 	Se utilizará para indicar la ubicación de un extintor portátil y se situará inmediatamente próxima al mismo.
	Boca de incendio	<ul style="list-style-type: none"> Señal cuadrada o rectangular Fondo rojo Símbolo blanco 	Se utilizará para indicar la ubicación de una boca de incendio equipada y se situará inmediatamente próxima a la misma.
	Cubo para uso en caso de incendio	<ul style="list-style-type: none"> Señal cuadrada o rectangular Fondo rojo Símbolo blanco 	Se utilizará para indicar la ubicación de un cubo de arena para la extinción de incendios y se situará inmediatamente próxima al mismo.
	Escalera de incendio	<ul style="list-style-type: none"> Señal cuadrada o rectangular Fondo rojo Símbolo blanco 	Se utilizará para indicar la ubicación de una escala para incendios y se situará inmediatamente próxima a la misma.

DETALLS GRÀFICS
ELEMENT DE SENYALITZACIÓ

	Indicación para la localización de un equipo de lucha contra incendios o de algún medio de alarma o de alerta	<ul style="list-style-type: none"> Señal cuadrada o rectangular Fondo rojo Símbolo blanco 	Se utilizará para indicar la dirección a seguir para acceder a un equipo de lucha contra incendios o a un medio de alarma o alerta. Se utilizará sola o acompañando a las señales
			
	Hidrante de toma directa de agua para los servicios de extinción	<ul style="list-style-type: none"> Señal rectangular Fondo blanco Banda de enmarque exterior en rojo. Signos interiores negros 	<p>Se utilizará para indicar la situación de un hidrante de incendios. (Se ha tomado un ejemplo concreto).</p> <p>En el esquema de la señal, cada letra o número significa lo siguiente:</p> <p>H 100: Hidrante de 100 mm de diámetro.</p> <p>12,7 y 6,4: Coordenadas del hidrante, tomando como punto de referencia el punto de la fachada en el que esté situada la placa.</p>
	Distancia de validez de una señal de seguridad	<ul style="list-style-type: none"> Señal rectangular Fondo de color idéntico a la señal de seguridad que le acompaña. Símbolo, letra y números del color de contraste indicado. 	Se utilizará conjuntamente con las señales de peligro o prohibición y para indicar la distancia de validez de estas señales en la dirección considerada.
			
			

DETALLS GRÀFICS
EQUIPS DE PROTECCIÓ INDIVIDUAL

FICHA DE CONTROL DE EQUIPOS DE PROTECCIÓN
INDIVIDUAL

DATOS DEL TRABAJADOR			
NOMBRE Y APELLIDOS	Nº RPT	CATEGORÍA PROFESIONAL	ANTIGÜEDAD EN EL PUESTO

EQUIPO DE PROTECCIÓN INDIVIDUAL	UNIDADES	FECHA DE ENTREGA	REVISIONES Y MANTENIMIENTO	VIDA ÚTIL/FECHA DE CADUCIDAD:

D/Dña. _____ D/Dña. _____

DIRECTOR DEL CENTRO _____ (CATEGORIA) _____

En aplicación de lo dispuesto en el Real Decreto 773/1997, de 30 de Mayo, sobre disposiciones mínimas de seguridad y salud relativas a la utilización por los trabajadores de equipos de protección individual, y con arreglo a la formación de los trabajadores y siguiendo las instrucciones del empresario, deberán en particular:

- Utilizar y cuidar correctamente los equipos de protección individual.
- Colocar el equipo de protección individual después de su utilización en el lugar indicado para ello.
- Informar de inmediato a su superior jerárquico directo de cualquier defecto, anomalía o daño apreciado en el equipo de protección individual utilizado que, a su juicio, pueda entrañar una pérdida de su eficacia protectora.

DETALLS GRÀFICS
EQUIPS DE PROTECCIÓ INDIVIDUAL

ELEMENTOS OBLIGATORIOS A FACILITAR AL USUARIO

1. MARCADO "CE"



A = EPI categorías I y II


A + B = EPI categoría III

B = Código de cuatro dígitos identificativos, en el ámbito de la UE, del organismo que lleva a cabo el control de aseguramiento de la calidad de la producción.

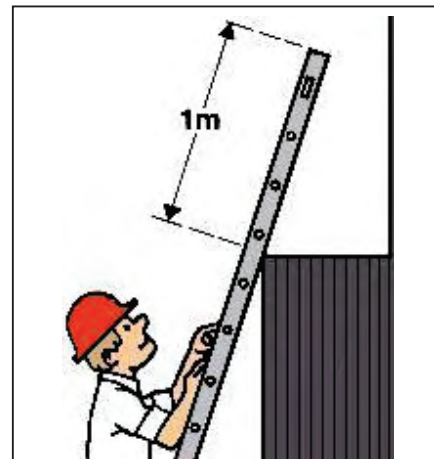
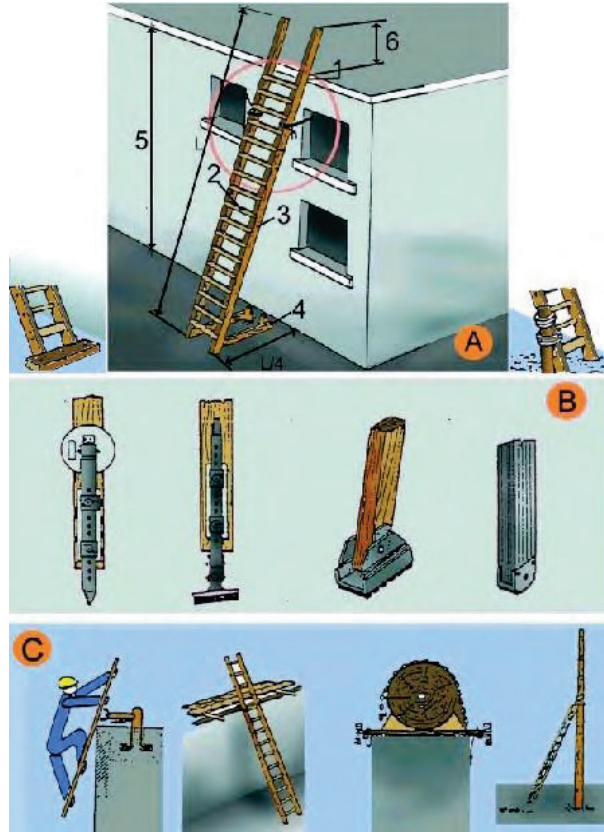

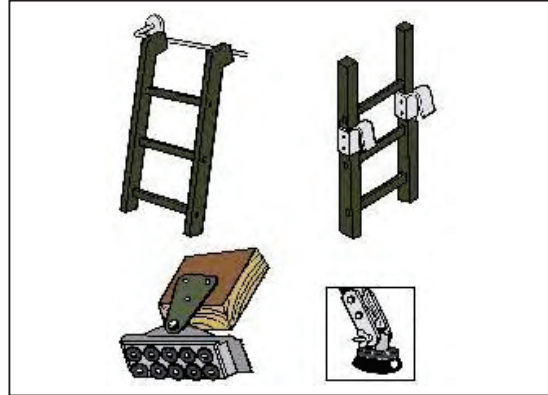
2. FOLLETO INFORMATIVO

- Instrucciones de almacenamiento, uso, limpieza, mantenimiento, revisión y desinfección.
- Rendimientos técnicos alcanzados en los exámenes técnicos dirigidos a la verificación de los grados o clases de protección de los EPI.
- Accesorios que se puedan utilizar en los EPI y características de las piezas de repuesto adecuadas.
- Clases de protección adecuadas a los diferentes niveles de riesgo y límites de uso correspondientes.
- Fecha o plazo de caducidad de los EPI o de alguno de sus componentes.
- Tipo de embalaje adecuado para transportar los EPI.
- Explicación de las marcas, si las hubiera.
- En su caso, las referencias de las disposiciones aplicadas para la estampación del marcado "CE", cuando al EPI le son aplicables, además, disposiciones referentes a otros aspectos y que conlleven la estampación del referido marcado.
- Nombre, dirección y número de identificación de los organismos de control notificados que intervienen en la fase de diseño de los EPI.

DETALLS GRÀFICS
ESCALES DE MÀ

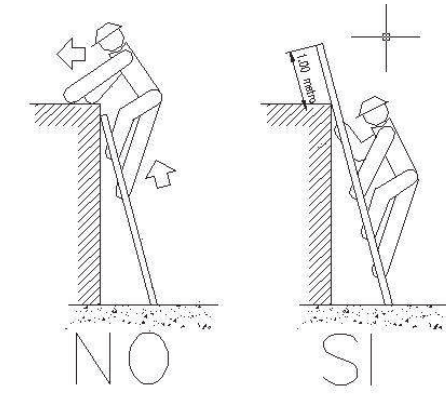
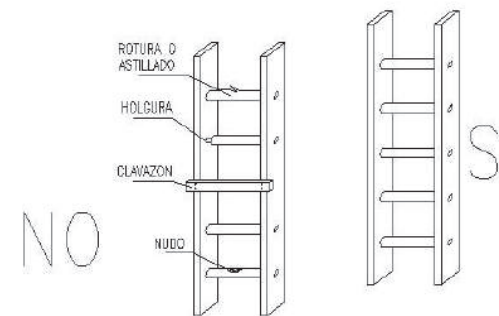



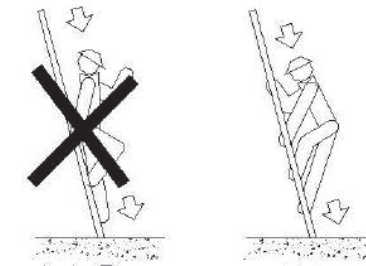


La inmovilització de la part superior de l'escala es necessària sempre que la seva estabilitat no estigui assegurada. S'ha de tenir en compte la forma de lligar l'escala i els punts fixes on es subjectarà



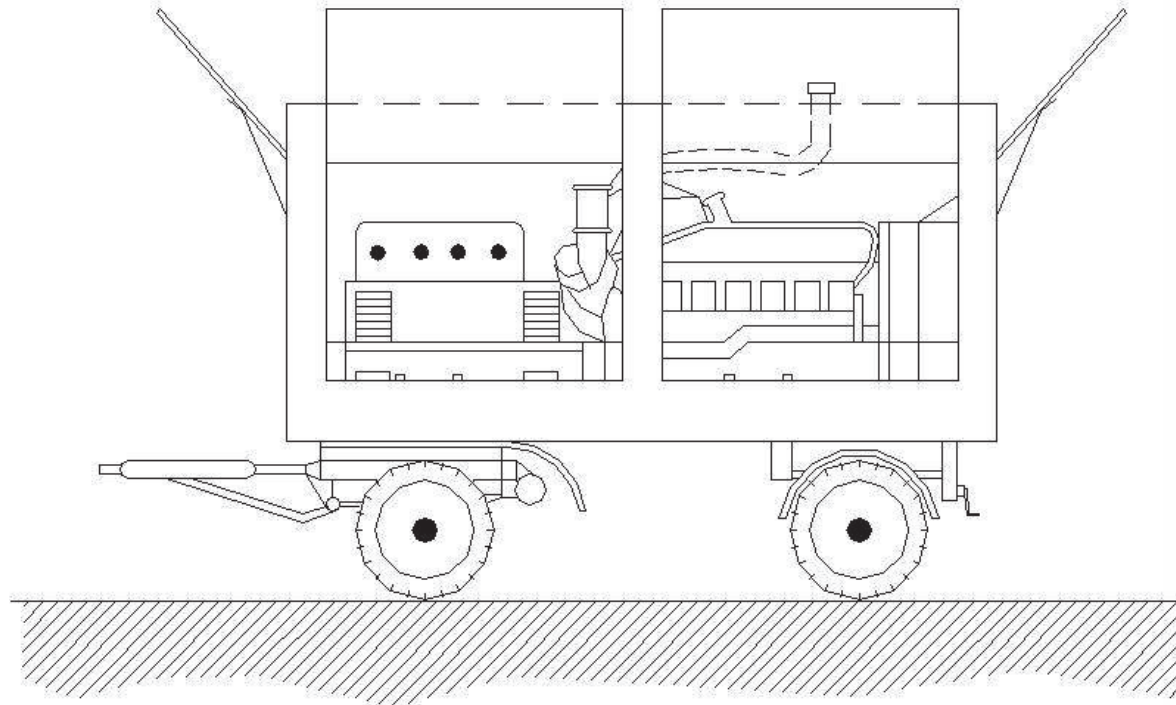
L'escala ha de sobrepassar al menys en 1 m el punt del recolzament superior.

DETALLS GRÀFICS
ESCALES DE MÀ



DETALLS GRÀFICS
INSTAL·LACIÓ ELÈCTRICA – DETALLS GENERALS

ELEMENTS AUXILIARIS I MAQUINARIA
(Grupo electrògen)

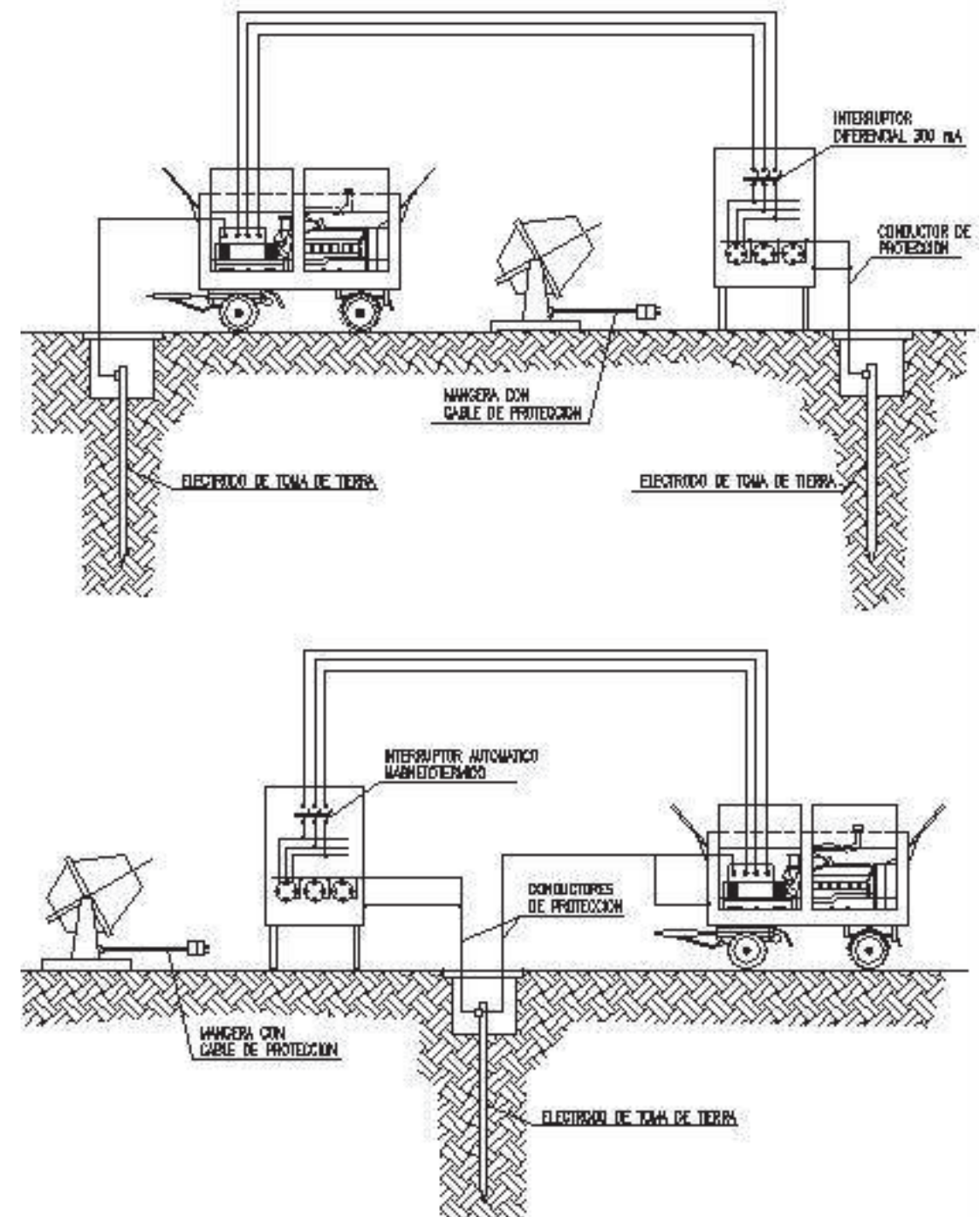


NORMES BÀSIQUES DE SEGURETAT I PROTECCIONS COL·LECTIVES:

- En el moment de la contractació del grup electrògen, es demanarà informació dels sistemes de protecció de que està dotat per a contactes elèctrics indirectes.
- Si el grup no porta incorporat cap element de protecció es connectarà a un quadre auxiliar d'obra, dotat amb un diferencial de 300 mA pel circuit de força i u altre de 30 mA pel circuit d'enllumenat, connectant a terra, tant el neutre del grup com el quadre.
- Tant la posada en obra del grup, com les seves connexions a quadres principals o auxiliars, s'haurà d'efectuar amb personal especialitzat.
- Altres riscos addicionals són el soroll ambiental, l'emanació de gasos tòxics per l'escapament del motor i atrapaments en operacions de manteniment.
- El soroll es podrà reduir situant el grup el més allunyat possible de les zones de treball.
- Referent al risc d'intoxicació la seva ubicació mai ha de ser en soterranis o compartiments tancats o mal ventilats.

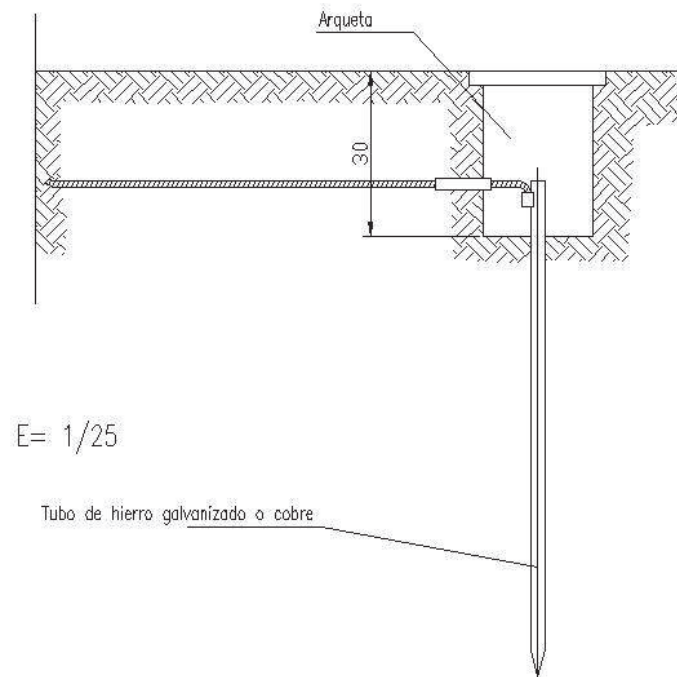
DETALLS GRÀFICS
INSTAL·LACIÓ ELÈCTRICA – DETALLS GENERALS

INSTAL·LACIONS DE GRUPS ELECTRÒGENS



DETALLS GRÀFICS
 INSTAL·LACIÓ ELÈCTRICA – DETALLS GENERALS

DETALL D'ARQUETA O REGISTRE DE LA PRESA DE TERRA



Las picas de acero galvanizado seran como minimo de 25 mm. de diametro.
 Las picas de cobre seran como minimo de 14 mm. de diametro.
 Si se colocan perfiles de acero galvanizado, estos tendran como minimo 60 mm. de lado.

Los cables de union entre electrodos o entre electrodos y el cuadro electrico de obra, no tendran una seccion inferior a 16 mm².

Los conductores de proteccion estaran incluidos en la manguera que alimenta las maquinas a proteger y se distinguira por el color de su aislamiento, es decir amarillo/verde.

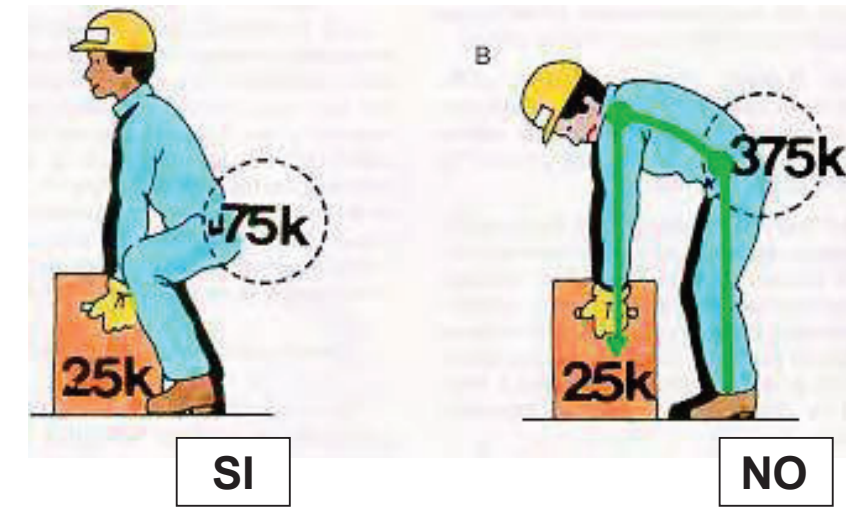
La seccion del conductor de proteccion sera como minimo la indicada en la siguiente tabla, para un conductor del mismo metal que el de los conductores

Seccion de los conductores de fase de la instalacion S (mm ²)	Seccion minima de los conductores de proteccion Sp (mm ²)
S ≤ 16	S
16 < S ≤ 35	16
S > 35	S/2

activos y que este ubicado en el mismo cable o canalizacion que estos ultimos.

Si el conductor de proteccion no estuviera ubicado en el mismo cable que los conductores activos, la seccion minima obtenida en la tabla debera ser como minimo 4 mm².


DETALLS GRÀFICS
 AIXECAMENT MANUAL DE CÀRREGUES



DETALLS GRÀFICS AIXECAMENT MANUAL DE CÀRREGUES

A L'AIXECAR LA CÀRREGA

1. Els peus han de col·locar-se separats, a ambdós costats de la càrrega o un més endavant respecte de l'altre. Així augmenta la base de sustentació.
2. Al baixar s'han doblegar els genolls, mantenint lel cap i la columna recta
3. Agafar fermament la càrrega, utilitzant la palma de la mà i tots els dits.
4. Els braços han de romandre estesos i enganxats al cos, realitzant la força per aixecar la càrrega només amb les cames.




1. La càrrega es manté propera al cos.
2. La barbeta cap a dins. L'esquena recta.
3. Durant el transport, mantenir la càrrega centralitzada i realitzar la força amb les cames.
4. No es convenient romandre molta estona amb la càrrega, o distàncies molt llargues o molts cops seguits. No s'han de fer moviments bruscos, girar o torçar-se transportant una càrrega pesada.




DETALLS GRÀFICS AIXECAMENT MANUAL DE CÀRREGUES

ALTRES RECOMANACIONS



Quan la càrrega sigui molt pesada, o hi hagi un desnivell, és convenient que es transporti entre dos, que en el possible tinguin una altura similar.



No és convenient transportar una càrrega pesada només amb una mà. S'ha de distribuir entre les dues mans.



Per evitar un esforç excessiu dels músculs del braç, quan s'hagin d'usar manetes, han de permetre col·locar els 5 dits i la palma de la mà.

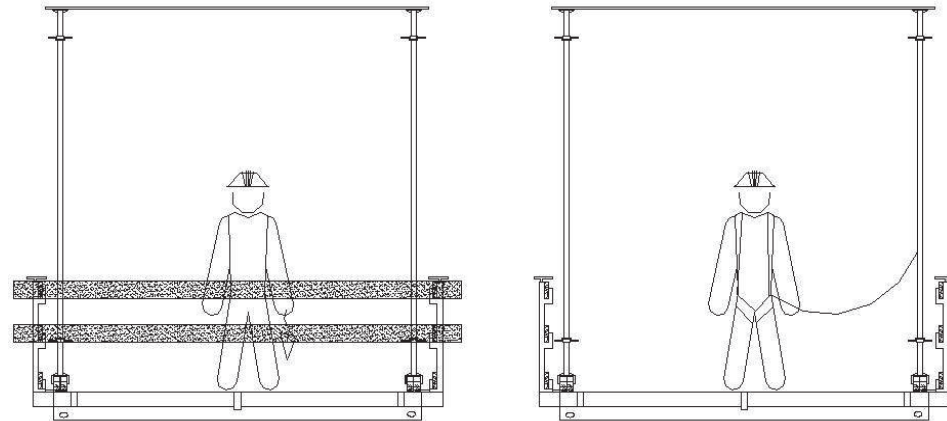


DETALLS GRÀFICS
PLATAFORMES DE CÀRREGA I DESCÀRREGA

PLATAFORMES DE CÀRREGA I DESCÀRREGA

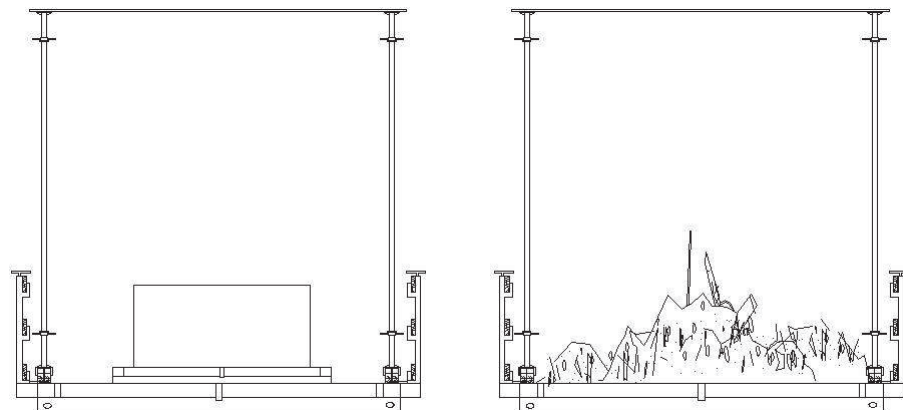
Per treballar sobre les plataformes els operaris duran posat l'arnès de seguretat

SI



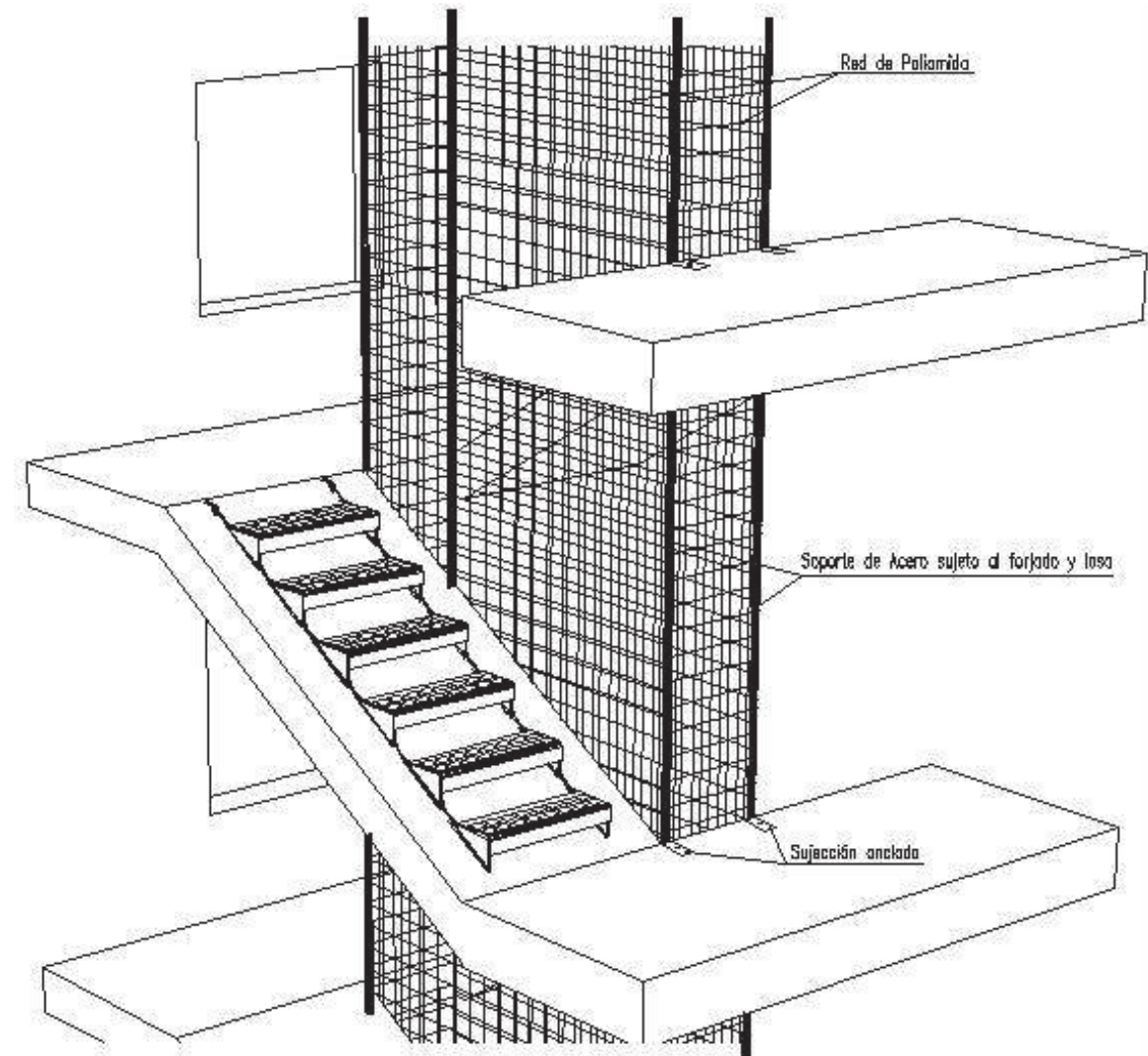
Es disposarà de un número suficient de plataforma de càrrega i descàrrega, convenientment repartits per plantes i en tots els forjats. Mai es descarregarà directament a planta. Mai s'usaran les mateixes com a zones d'aplec de materials o de runa. No es descarregarà directament morter sobre la plataforma. Quan els operaris s'hagin d'apropar a la vora de la plataforma, o en fase de recepció de materials descarregats amb grua, hauran de dur posat l'arnès de seguretat fixat a un punt fix i segur.

NO



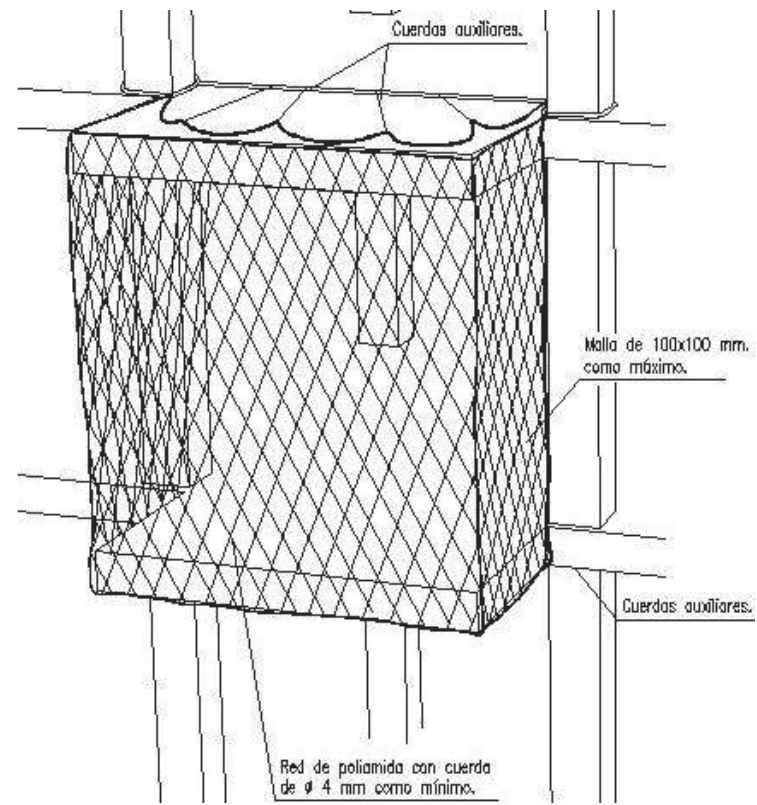
DETALLS GRÀFICS
PROTECCIÓ DE FORATS VERTICALS

PROTECCIÓ DE FORATS D'ESCALA MITJANÇANT
XARXA DE POLIAMIDA

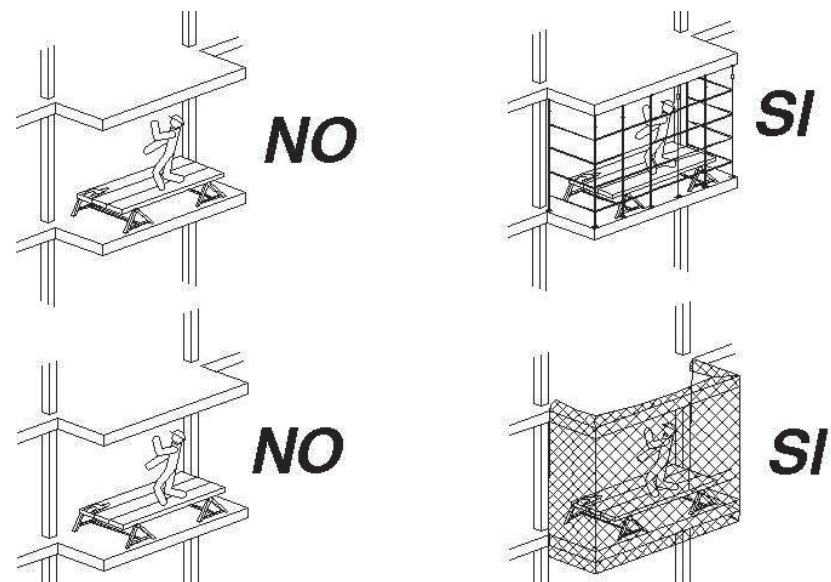


DETALLS GRÀFICS
PROTECCIÓ DE FORATS VERTICALS

PROTECCIÓ AMB XARXES DE BALCONS I TERRASSES

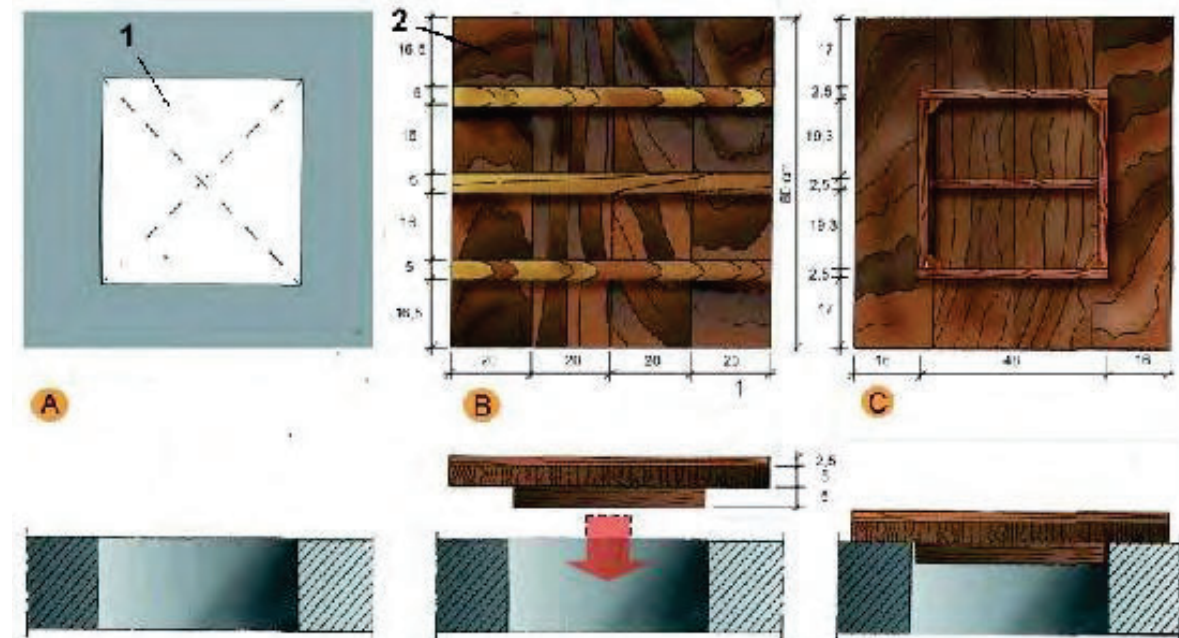
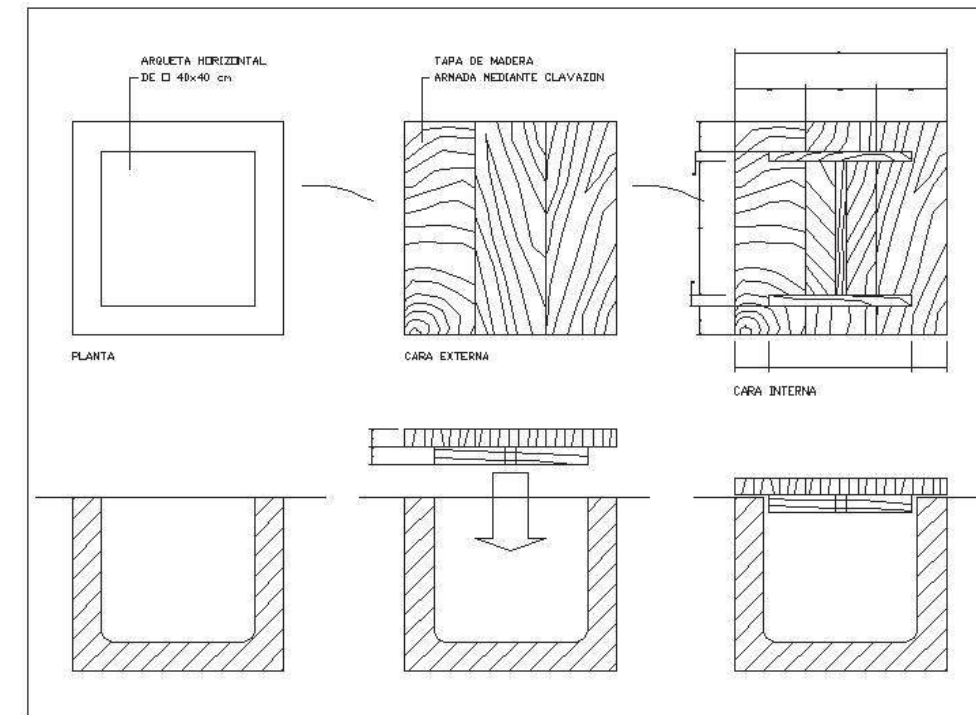


ELEMENTS DE SEGURETAT EN FORATS VERTICALS



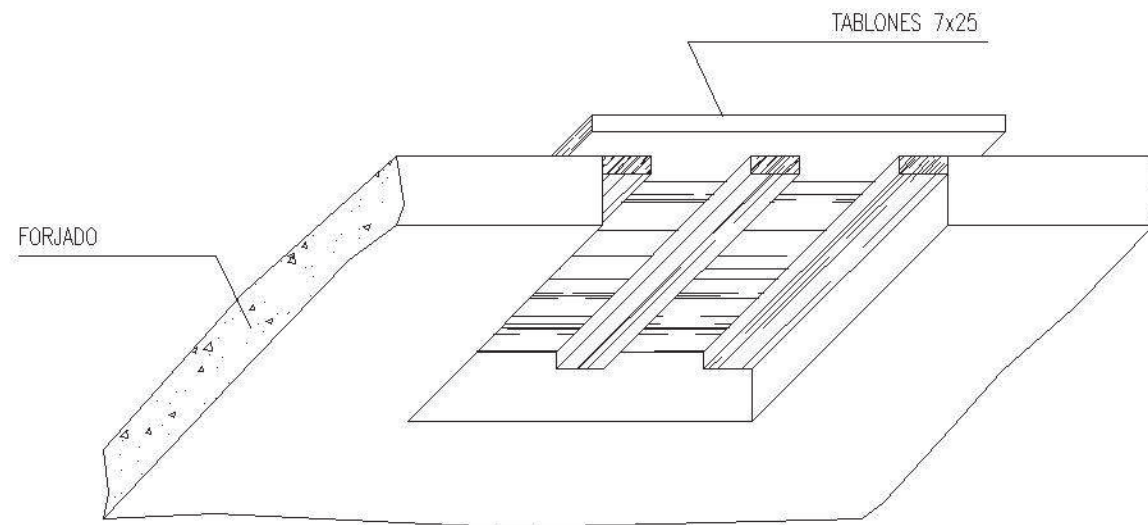
DETALLS GRÀFICS
PROTECCIÓ DE FORATS HORIZONTALS

TAPA DE FUSTA PER FORATS HORIZONTALS PETITS

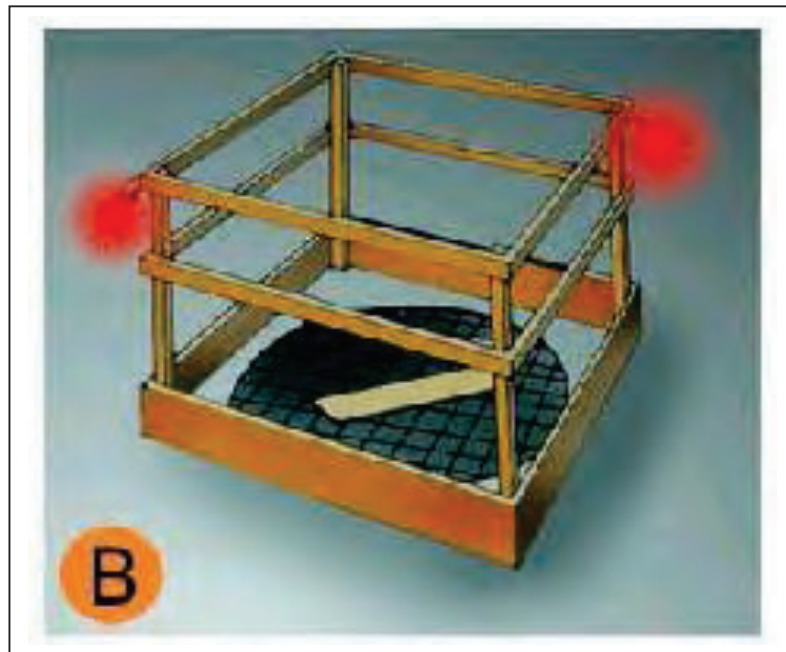


DETALLS GRÀFICS
PROTECCIÓ DE FORATS HORIZONTALS

PROTECCIONS AMB Taulers PER A FORATS GRANS

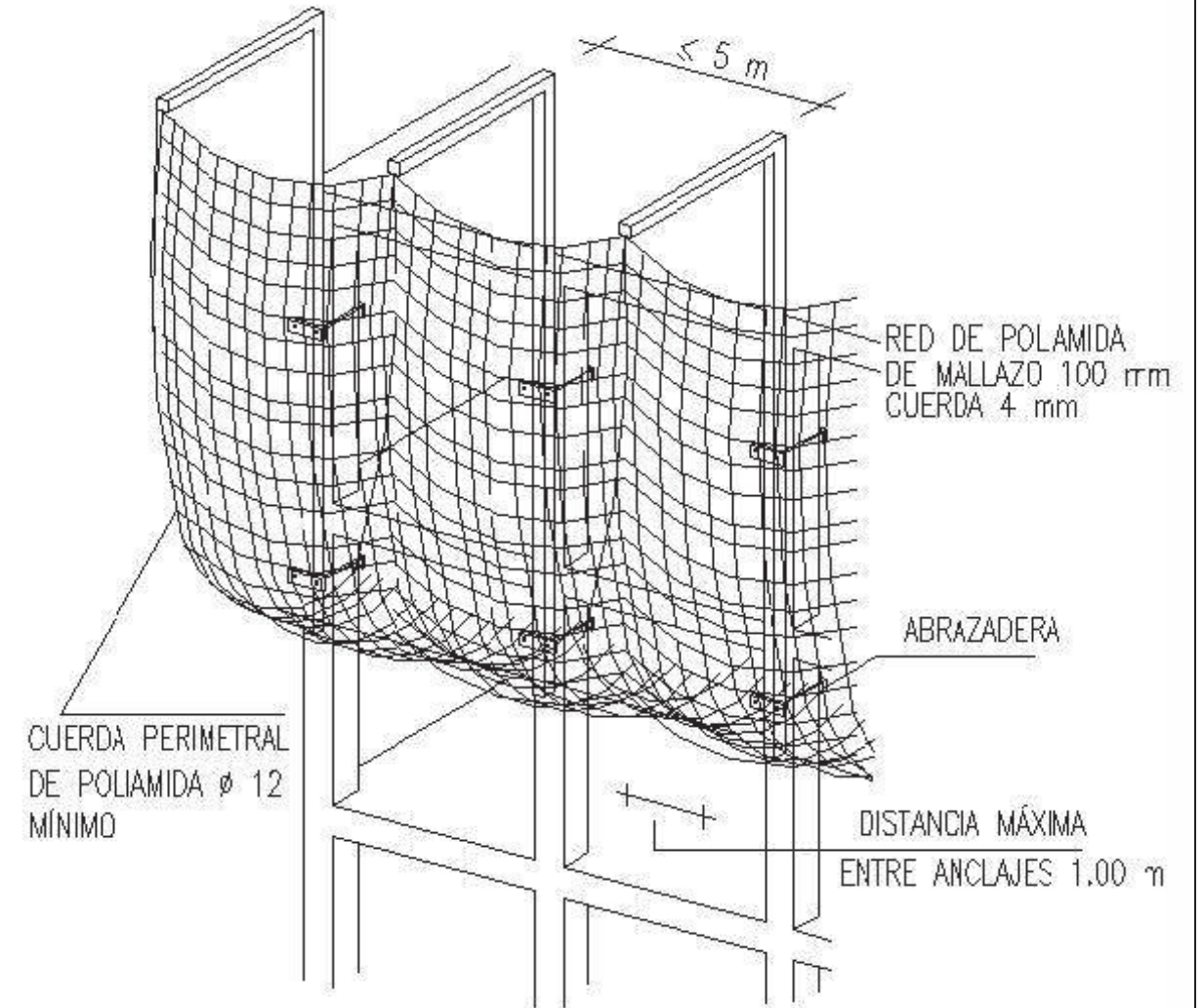


PROTECCIÓ AMB XARXES PER A FORATS GRANS, ARQUETES I POUS

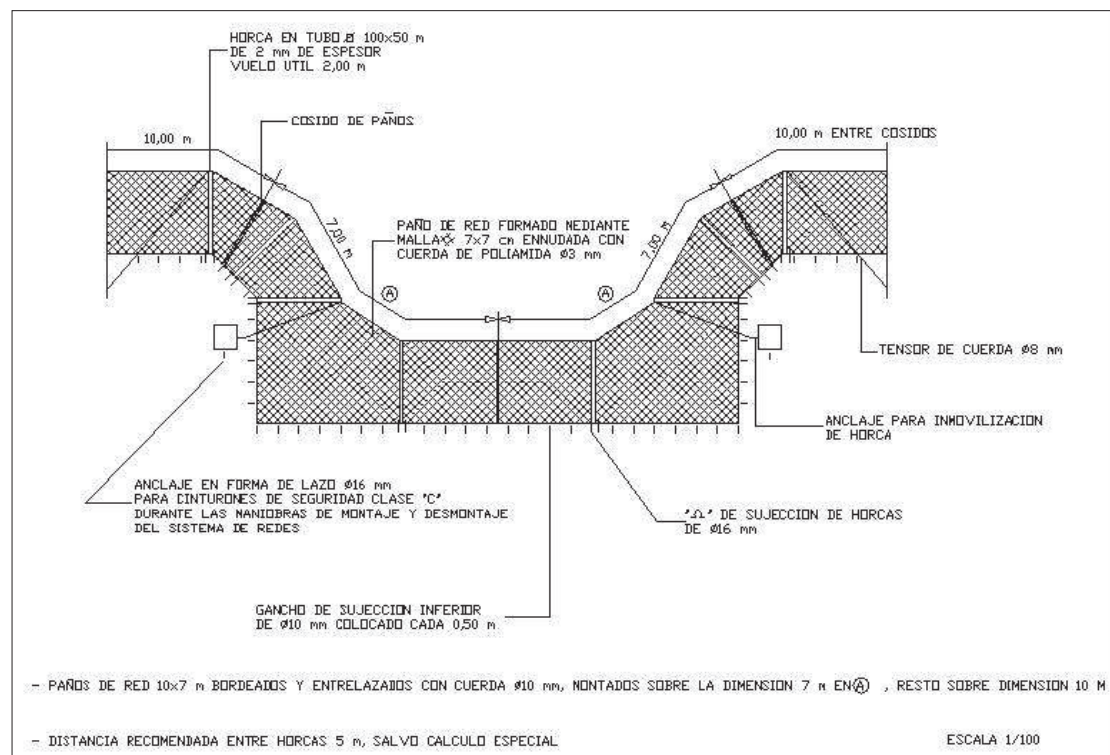
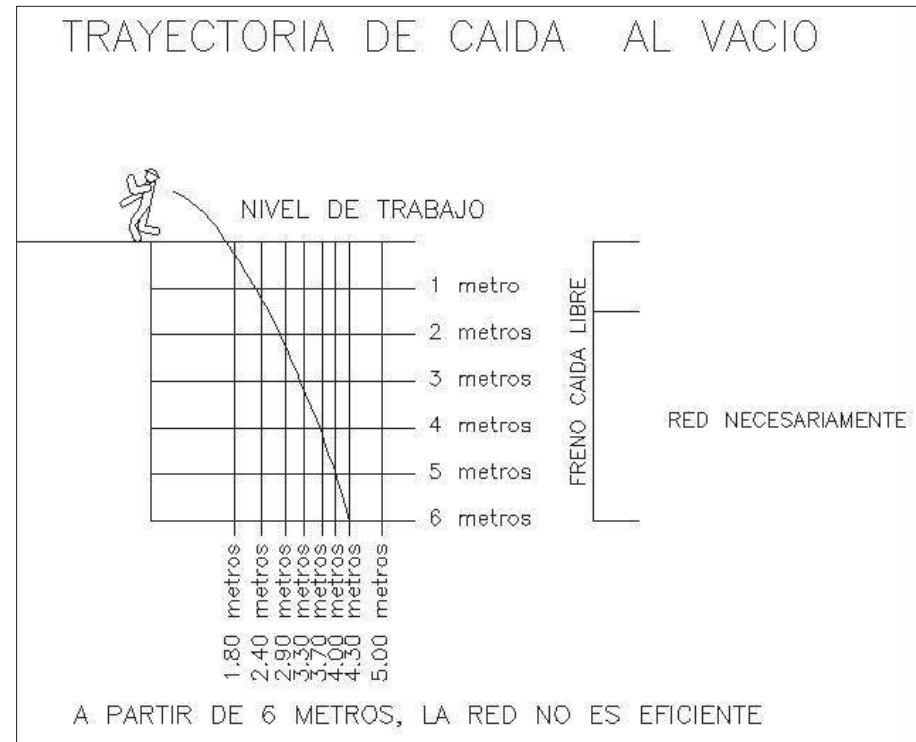


DETALLS GRÀFICS
XARXES AMB SUPORT TIPUS FORÇA

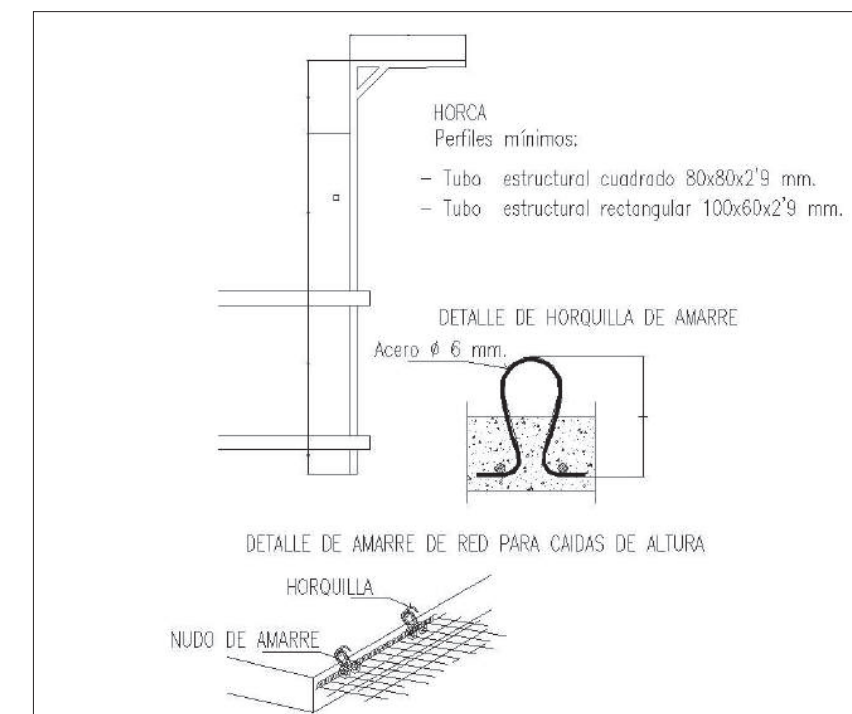
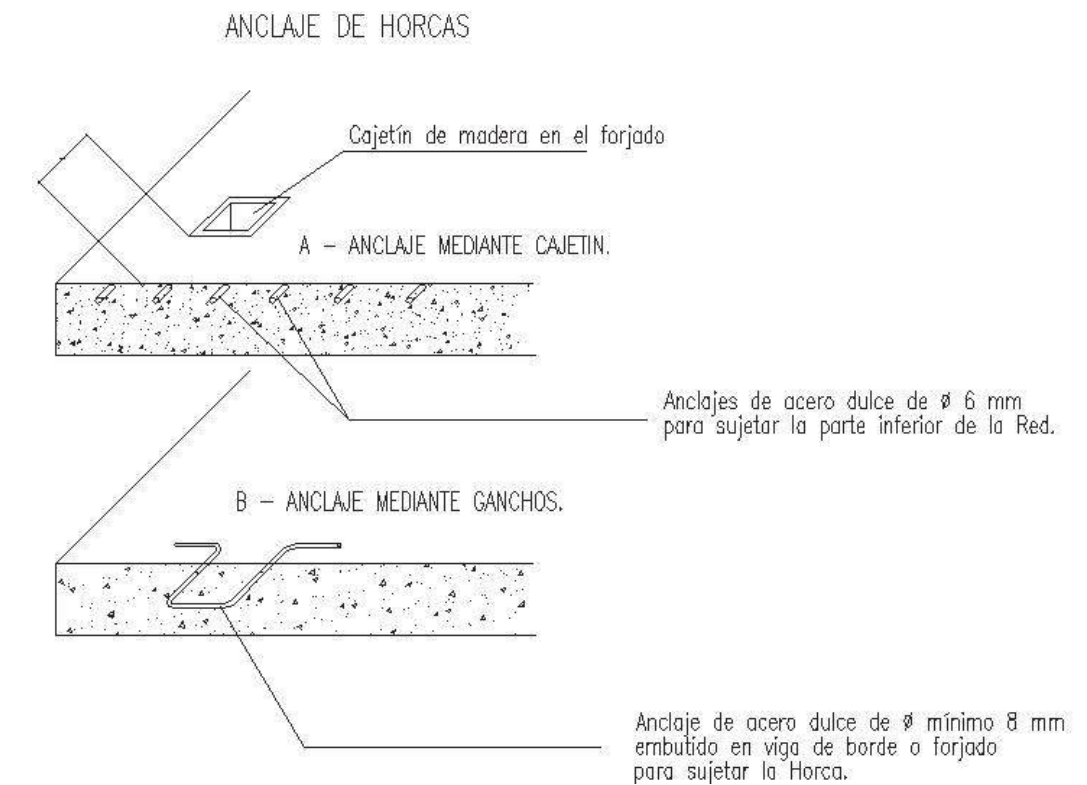
XARXES AMB SUPORT TIPUS FORÇA



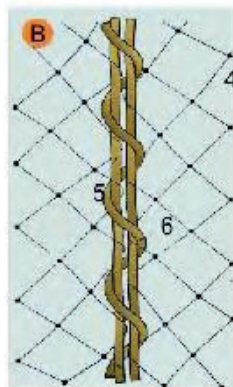
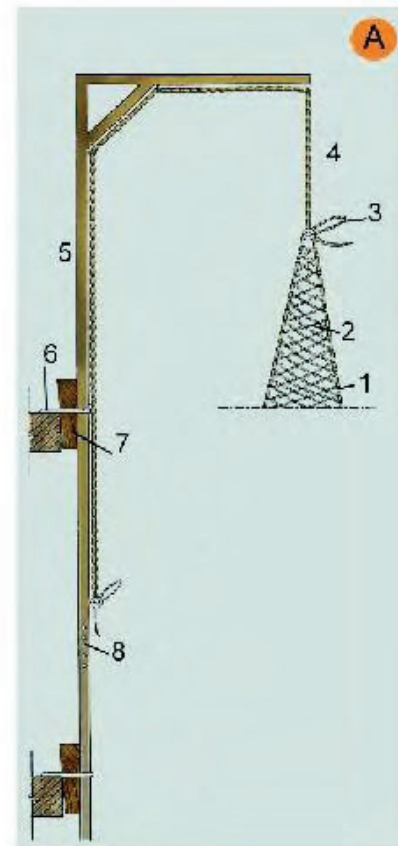
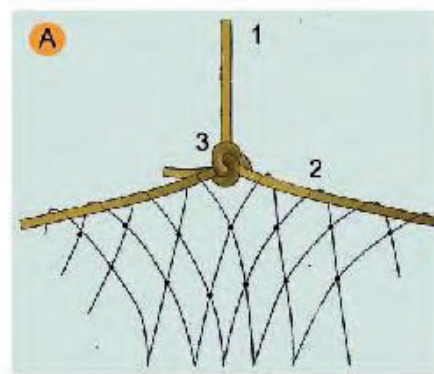
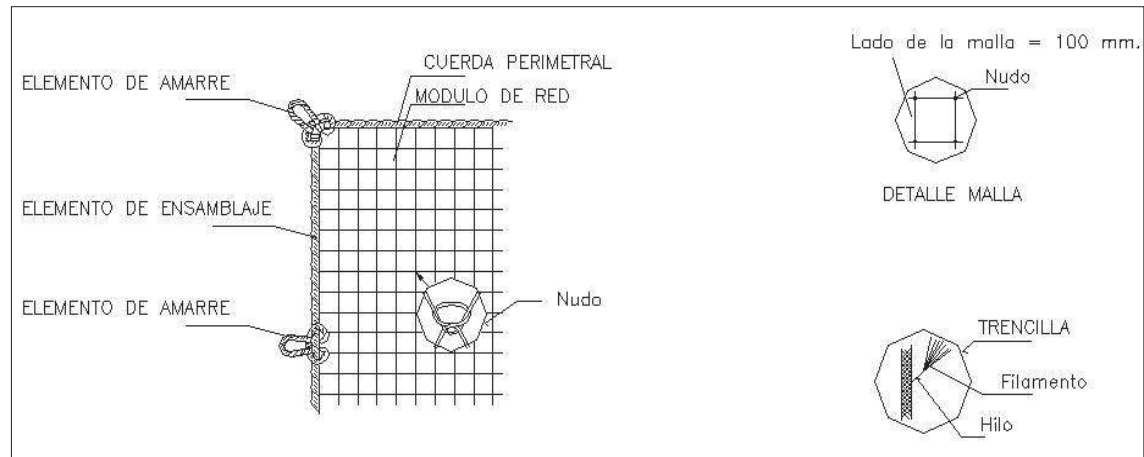
DETALLS GRÀFICS
XARXES AMB SUPORT TIPUS FORCA



DETALLS GRÀFICS
XARXES AMB SUPORT TIPUS FORCA

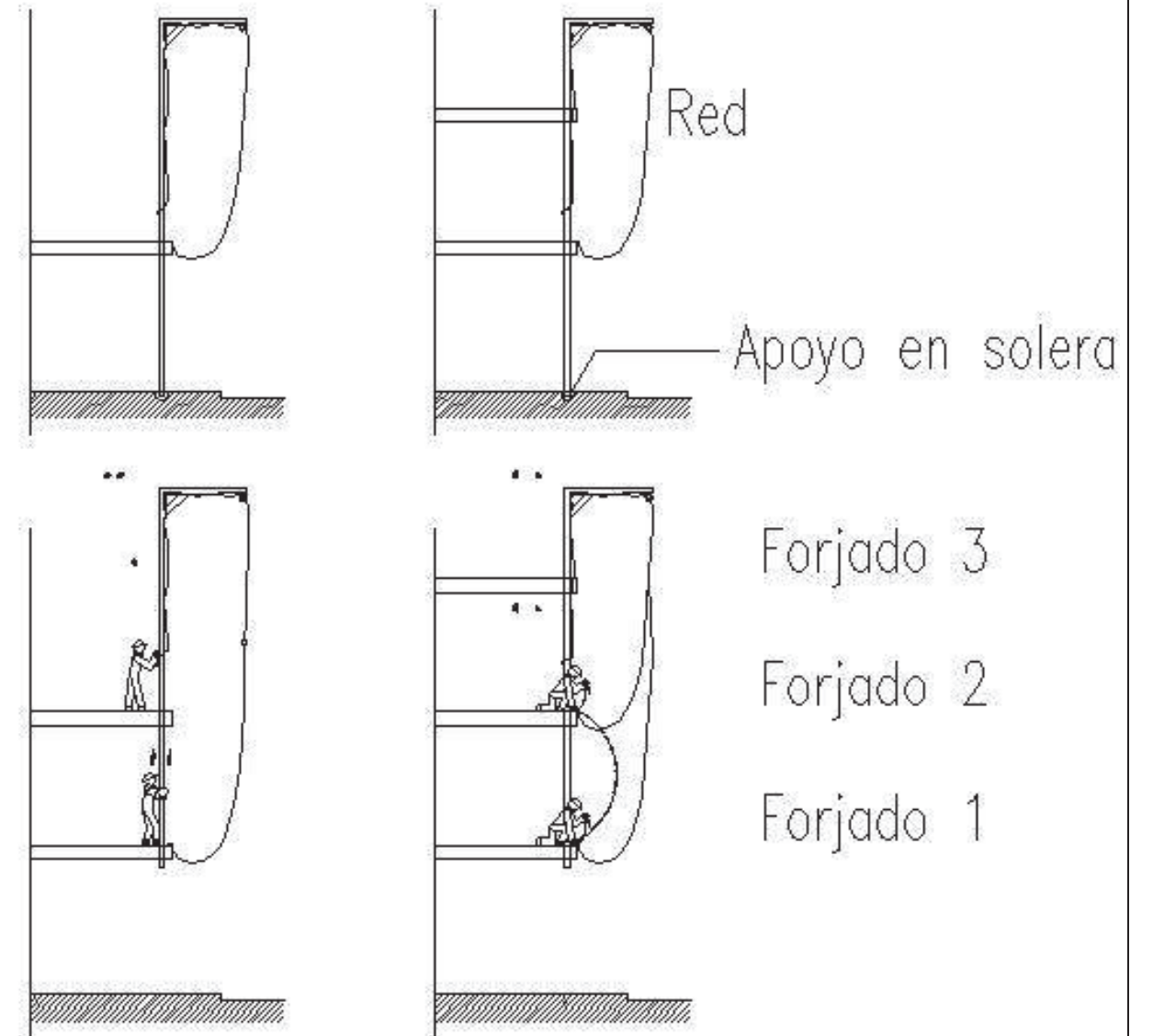


DETALLS GRÀFICS
XARXES AMB SUPORT TIPUS FORCA



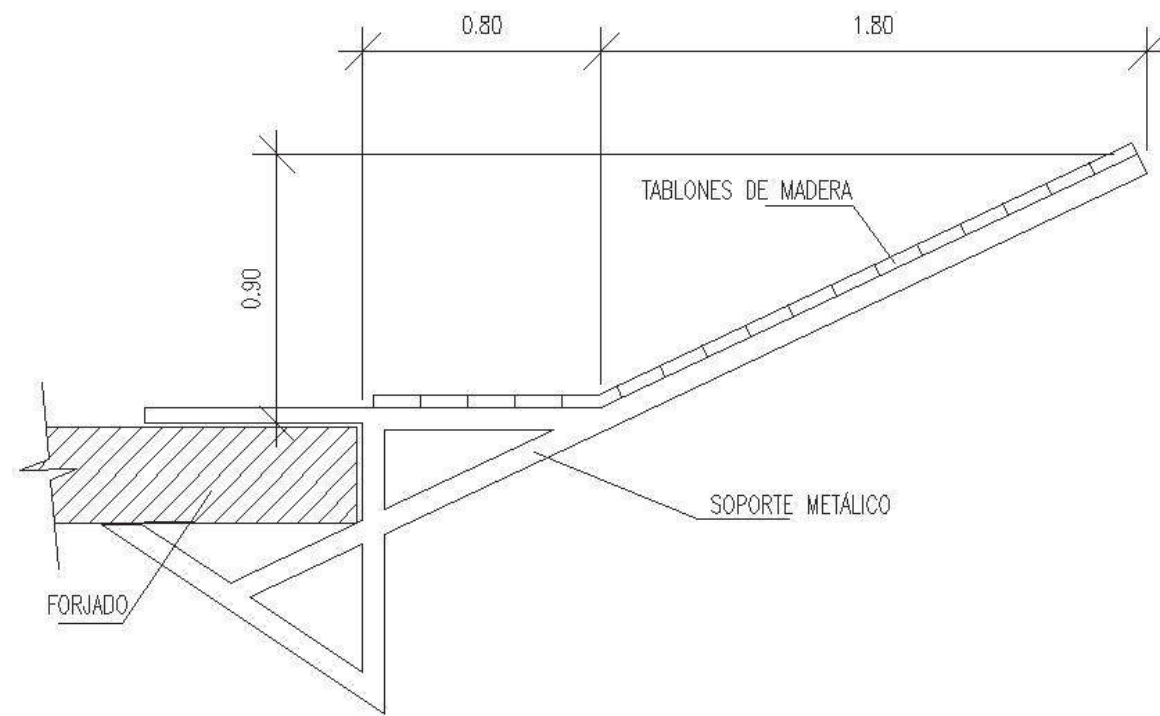
DETALLS GRÀFICS
XARXES AMB SUPORT TIPUS FORCA

MONTAJE DE HORCAS

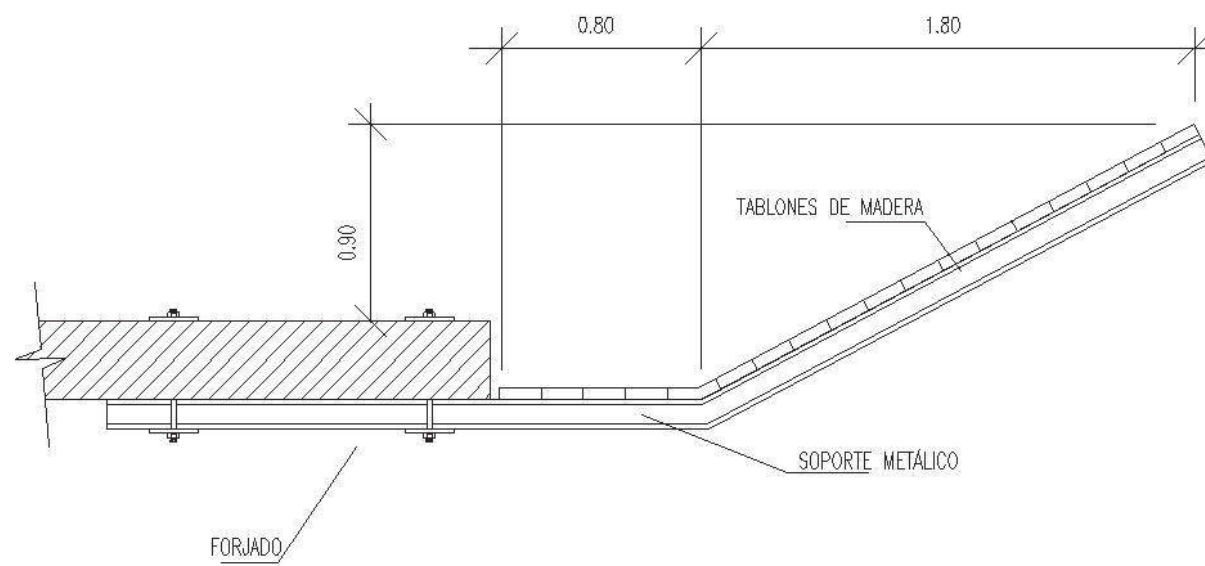


DETALLS GRÀFICS
VISERA DE PROTECCIÓ

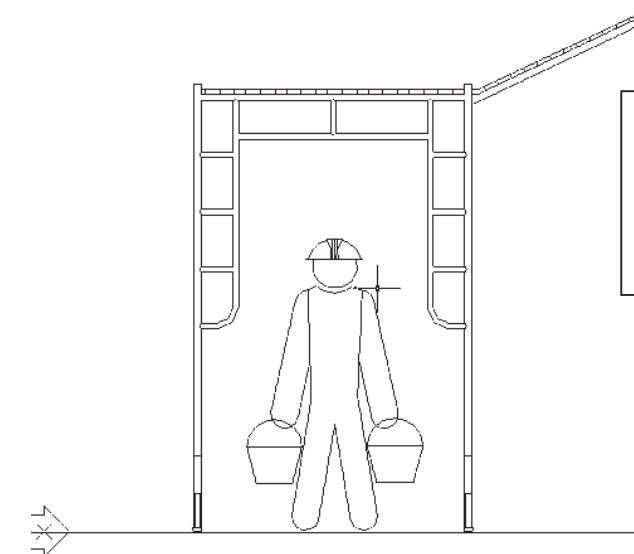
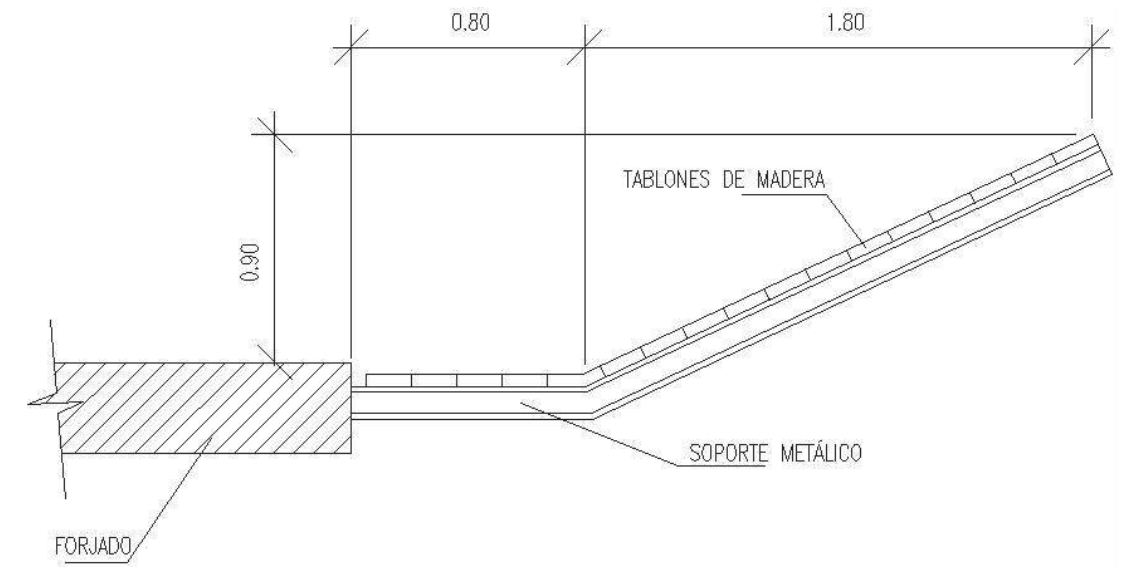
DETALL VISERA TIPUS SERJANT



DETALL VISERA INCORPORADA AL FORJAT



DETALLS GRÀFICS
VISERA DE PROTECCIÓ



Marquesina de protecció en voladís en bastida tubular amb sistema de seguretat. Ha de complir amb els requisits reglamentaris i ha d'estar normalitzada i incorporada en la UNE 76-502-90 (HD 1000)

Passadís de protecció de 2m d'ample i 3m d'altura amb suport metàl·lic i sostre de fusta.