

PROJECTE EXECUTIU

ADEQUACIÓ DE LOCAL PER A MENJADOR SOCIAL

*Avinguda Alfons XIII, 343 baixos 1ª
08914 Badalona*

I. MEMÒRIA

I. MEMÒRIA	2
IN. Índex de la memòria	2
MG. Dades generals	2
MG 1 Identificació i objecte del projecte	2
MG 2 Agents del projecte	2
MG 3 Relació de documents complementaris i projectes parcials	3
MD. Memòria descriptiva	4
MD 1 Informació prèvia: antecedents i condicionants de partida	4
MD 2 Descripció del projecte	6
MD 3 Prestacions de l'edifici: exigències a garantir en funció de les característiques de l'edifici	12
MD 4 Descripció general dels sistemes	24
ANNEXES A LA MEMÒRIA	28
MN. NORMATIVA APLICABLE	29
PO. PLANIFICACIÓ D'OBRES	30
PC. PLEC DE CONDICIONS TÈCNIQUES	31
GR. GESTIÓ DE RESIDUS	32

I. MEMÒRIA

IN. ÍNDEX DE LA MEMÒRIA

MG. DADES GENERALS

MG 1 Identificació i objecte del projecte

Títol del projecte:

Adequació de local per a menjador social,

Objecte de l'encàrrec:

El present projecte consisteix en la redacció del projecte executiu per a la reforma interior d'un local, situat a l'avinguda Alfons XIII 343, esc.1, baixos 1^a de Badalona, destinat a menjador social.

Situació:

Avinguda Alfons XIII 343, esc. 1, baixos 1^a
08918 Badalona (Barcelona).

Referència cadastral:

5378101DF3857G0001KU

MG 2 Agents del projecte

Promotor: Ajuntament de Badalona
CIF: P-0801500-J
Adreça: Carrer Francesc Layret 101-107
CP i Municipi: 08911 Badalona.

Projectista

Arquitecta: Natalia Moya Sibello
Empresa: ENGESTUR, S.A.
CIF: A58187725

Autor Estudi Bàsic de Seguretat i Salut

Arquitecta: Natalia Moya Sibello
Empresa: ENGESTUR, S.A.
CIF: A58187725

MG 3 Relació de documents complementaris i projectes parcials

Projecte d'instal·lacions:

Josep Ibañez Gassiot (Enginyer industrial)

Estudi de seguretat i salut:

Redactat per la mateixa arquitecta projectista

Estudi de gestió de residus:

Redactat per la mateixa arquitecta projectista

MD. MEMÒRIA DESCRIPTIVA

MD 1 Informació prèvia: antecedents i condicionants de partida

El local objecte d'aquest projecte de reforma interior, està situat a la planta baixa d'un edifici residencial de PB+8, construït l'any 2010. El local, ocupa una part de planta baixa i té accés directe des de l'avinguda principal, la qual garanteix una alta visibilitat i connectivitat.

La qualificació urbanística de la parcel·la és 18: Subjecta a ordenació volumètrica específica, la qual indica que el desenvolupament de la parcel·la està subjecte a unes determinades normatives i restriccions pel que fa a la seva distribució, alçada i volum, amb l'objectiu de garantir una ordenació coherent amb el teixit urbà existent i respectar les característiques arquitectòniques del conjunt.

Actualment, l'equipament no es troba en funcionament. L'any 2013, Badalona va disposar en aquest mateix local del primer menjador social de la ciutat, que durant uns anys va estar gestionat per la Generalitat.

L'any 2021, en la sessió ordinària celebrada el dimarts 27 d'abril de 2021, el Ple de l'Ajuntament de Badalona va incoar l'expedient per a la implantació del Servei Públic de Menjador Social de Badalona. L'objectiu d'aquest servei és garantir una alimentació bàsica i proporcionar una atenció social a les persones derivades pels serveis socials municipals i que es trobin en situació de greu risc d'exclusió social. A més de subministrar àpats cuinats que garanteixin una dieta equilibrada, el menjador també actuarà com a punt de referència per a la detecció i prevenció de situacions de necessitat extrema, formant part dels plans d'intervenció establerts per a les persones usuàries del servei.

El menjador social es gestionarà de manera directa per l'Ajuntament de Badalona, amb la possibilitat de contractar una empresa externa. El seguiment i avaluació del servei serà competència del Servei de Direcció Estratègica de Serveis Socials de l'Ajuntament de Badalona.

La creació d'aquest servei, que s'ajusta a les competències municipals establertes des de l'any 2010, es situarà en el local motiu del projecte, ubicat al barri de Sant Roc i que és propietat de l'Incasol.

Actualment, el local es troba completament buit, sense divisions preexistents, excepte la construcció del nucli de lavabos. Aquests només conserven en bon estat les mampares de les 4 cabines de HPL. Pel que fa al fals sostre i instal·lacions del nucli de lavabos, totes han estat retirades. Pel que fa a les cabines fenòliques es mantindran dos de les quatre, ja que l'espai que ocupen les dues que s'enderrocaran es farà servir per ubicar la cambra higiènica accessible.



GOBIERNO DE ESPAÑA

VICEPRESIDENCIA PRIMERA DEL GOBIERNO MINISTERIO DE HACIENDA

SECRETARÍA DE ESTADO DE HACIENDA DIRECCIÓN GENERAL DEL CATASTRO

CONSULTA DESCRIPTIVA Y GRÁFICA DE DATOS CATASTRALES DE BIEN INMUEBLE

Referencia catastral: 5378101DF3857G0001KU

DATOS DESCRIPTIVOS DEL INMUEBLE

Localización:
AV ALFONS XIII 343 BI:F Es:1 Pl:LC Pt:01
08918 BADALONA [BARCELONA]

Clase: URBANO
Uso principal: Comercial
Superficie construida: 288 m2
Año construcción: 2010

CONSTRUCCIÓN

Destino	Escalera/Planta/Puerta	Superficie m ²
COMERCIO	1/LC/01	160
COMERCIO	1/AL/01	127
Elementos comunes		1

PARCELA

Superficie gráfica: 843 m2
Participación del inmueble: 4,0700 %
Tipo: Parcela con varios inmuebles [division horizontal]



MD 2 Descripció del projecte

MD 2.1 Descripció general del projecte

Atesa la necessitat de disposar d'un espai adequat per a menjador social, i tenint en compte l'acord del Ple de l'Ajuntament de data 26 de juliol de 2022, pel qual es va crear el servei de garantia alimentària, que inclou, d'entre d'altres dispositius, el de distribució de menjar cuinat tal com s'estableix a la Cartera de Serveis Socials en l'apartat 1.1.4, com a servei social bàsic, es fa imprescindible garantir que aquest servei es pugui oferir de manera eficient i adequada a les persones amb situació de vulnerabilitat. Per tal d'assolir aquest objectiu, l'Ajuntament promou la creació d'un espai físic per a menjador social, que compleixi amb tots els requisits sanitaris i de seguretat necessaris per garantir una atenció de qualitat.

El projecte té com objectiu la reforma d'un espai destinat a menjador social existent. El local comptarà amb altres sales per reforçar el servei com són una zona de descans i una sala d'ordinadors que permetrà als usuaris realitzar tràmits i accedir a serveis digitals. Tot això es distribuirà en dues plantes, buscant optimitzar l'espai disponible i garantir la millor funcionalitat per a cadascuna de les àrees.

Així mateix, es garantirà l'accessibilitat a tots els serveis per a persones amb mobilitat reduïda, ja que els espais situats a la planta altell (com la sala d'ordinadors i la zona de descans) també tindran la seva correspondència a la planta baixa.

A més, contempla l'actualització de la instal·lació elèctrica, amb la finalitat d'adequar-la a les normatives existents, així com la incorporació de nous equips de climatització i ventilació per garantir el confort dels usuaris durant tot l'any, assegurant una temperatura adequada i una qualitat òptima de l'aire per a la salut i el benestar dels usuaris.

MD 2.2 Justificació del compliment de la normativa urbanística, ordenances municipals i d'altres normes

Planejament vigent: Pla General Metropolità. Data d'aprovació: 14/07/1976

Paràmetres urbanístics normatius segons la tipologia d'ordenació:

Classificació urbanística del Sòl: Sòl urbà

Qualificació urbanística de la parcel·la: 18 . Subjecta a ordenació volumètrica específica

MD 2.3 Descripció de l'edifici. Programa Funcional.

El local objecte del projecte es distribueix en dues plantes: la planta baixa amb una superfície útil de 139,30 m², i una planta altell de 123,70 m². En conjunt, el local té una superfície útil de 263,00

m2 útils.

L'accés al local es realitza mitjançant un únic accés des de l'avinguda Alfons XIII. Aquest espai comptarà amb una rampa adaptada, garantint l'autonomia, la no discriminació i la igualtat d'oportunitats a totes les persones amb discapacitat.

A la planta baixa, s'ha dissenyat una sala menjador amb una capacitat per a 32 persones assegudes simultàniament. La resta de la planta acull un nucli situat a prop de la zona d'accés, on es distribueixen les àrees de treball, com el magatzem, la cambra de residus i l'espai de preparació, des d'on es lliurarà el menjar als usuaris. Al fons del local, es situa el nucli de lavabos, que manté la mateixa ubicació original, però amb la incorporació d'una cambra adaptada per a persones amb discapacitat i un quart de neteja.

S'habilita a la planta baixa una zona d'ús preferent equipada amb mobiliari anàleg al de l'altell (taules, cadires i televisor). El mobiliari previst a les zones d'ús públic és de caràcter mòbil i no fixat, fet que permet l'adaptació immediata de l'espai per a usuaris de cadira de rodes. D'aquesta manera, s'assegura que les taules disposin de l'espai d'aproximació necessari segons els paràmetres d'accessibilitat.

Així mateix, es disposa d'un espai totalment adaptat a la planta baixa amb capacitat per a tres usuaris amb mobilitat reduïda, garantint les mateixes prestacions que la zona d'informàtica de la planta superior.

Pel que fa a la planta altell, la seva ubicació enretirada 3 metres de la façana principal, crea un espai de doble alçada que aporta amplitud i lluminositat a l'interior del local. En aquest espai, aprofitant el buit, es situa l'escala que comunica ambdues plantes.

A la planta altell es preveu una zona de descans amb cadires i taules, una sala d'informàtica tancada per a què els usuaris puguin realitzar tràmits o gestions per internet, i dos magatzems, un dels quals destinat a l'emmagatzematge de la medicació.

La sala d'ordinadors serà un espai funcional destinat al treball i formació, comptarà amb suficients punts de connexió elèctrica, accés a internet i un sistema d'il·luminació adaptat a les necessitats del treball amb pantalla.

L'accés a la planta altell serà restringit i controlat en tot moment pels treballadors, evitant que es produeixi la simultaneïtat d'ús entre la planta baixa i la planta altell.

Pel que fa al dinar, arribarà ja preparat a través d'un servei de càtering, només caldrà escalfar-lo i servir-lo als usuaris des de la barra. Un cop acabin de dinar, deixaran les safates, i posteriorment es classificaran els residus per al seu reciclatge.

MD 2.4 Relació de superfícies útils i construïdes

Superfície útil:

PLANTA BAIXA

Dependències	Superfície útil (m2)
Espai de preparació	17,00
Sala menjador	89,80
Magatzem	9,35
Cambra de residus	3,25
Vestíbul previ adaptat	2,30
Lavabo homes	4,65
Lavabo adaptat / dones	4,30
Espai de neteja	2,00
Vestíbul accés	6,65
Total Planta baixa	139,30

PLANTA ALTELL

Dependències	Superfície útil (m2)
Zona de descans	77,70
Sala d'ordinadors	29,30
Magatzem 1	4,50
Magatzem 2	3,75
Escales	8,45
Total Planta altell	123,70

TOTAL SUPERFÍCIE ÚTIL TOTAL: 263,00 m2

Superfície construïda:

Plantes	Superfície construïda (m2)
Total Planta Baixa	152,90
Total Planta Altell	117,30

TOTAL SUPERFÍCIE CONSTRUÏDA: 270,20 m2

MD 2.5 Topografia i geotècnia

Degut a la naturalesa de les obres, en un edifici ja existent, no s'ha considerat necessari cap estudi ni projecte al respecte.

Amb la recent incorporació al CTE dels criteris i pautes pel control de les emissions del gas radó, és important tenir en compte que el municipi de Badalona es troba classificat a la zona II segons el llistat publicat al BOE-A-2019-18528, que classifica el territori en dos grups de risc enfront al radó.

Les mesures a prendre segons la seva classificació consisteixen en disposar d'una barrera de protecció entre el terreny i l'edifici que limiti el pas de gasos provinents del terreny, així com una cambra d'aire ventilada. El local disposa d'un aparcament soterrat, motiu pel qual es considera ja resolt.

MD 2.6 Mètodes de càlcul

Per la naturalesa de les obres, i al no afectar estructura existent, no s'ha realitzat cap Càlcul Estructural.

MD 2.7 Companyies de serveis

L'equipament compta amb tots els subministraments necessaris pel seu correcte funcionament. El projecte contempla les connexions a les xarxes municipals existents segons la normativa vigent.

MD 2.8 Disponibilitat dels terrenys

Tots els terrenys són de propietat pública i no hi ha cap ocupació temporal.

Per aquest motiu no serà necessària cap autorització o concessió administrativa prèvia a la realització de les obres.

MD 2.09 Seguretat i salut

L'Estudi de Seguretat i Salut recull les previsions en relació a la prevenció de riscos d'accidents i malalties professionals, així com les derivades dels treballs de reparació, conservació i manteniment del trànsit interior de l'obra i de l'exterior afectat per aquesta; així com també s'inclouen les instal·lacions d'higiene i benestar dels treballadors. La redacció d'aquest Estudi s'incorpora a fi i efecte de dur a bon terme l'execució de les obres del present projecte, i en compliment del Reial Decret 1627/1997, de 24 d'octubre.

MD 2.10 Aspectes ambientals

Segons l'establert a la Llei 21/2013, de 9 de desembre, d'avaluació ambiental, la Llei 20/2009, de 11 de desembre, de prevenció i control ambiental de les activitats, aquests treballs no tenen incidència ambiental.

Per aquest motiu no és necessari la realització de l'estudi de l'impacte sobre el medi ambiental.

MD 2.11 Pla d'obra i termini d'execució

El termini d'execució previst per l'actuació projectada és de 6 mesos, a comptar des de la data de signatura de l'acta de comprovació de replanteig. Aquest termini podria quedar afectat per l'ús de l'equipament.

Es planteja una única fase d'obra.

Abans del començament de l'obra el contractista haurà de presentar una planificació de les diferents fases i organització dels treballs a l'obra on es proposin els talls i desviaments de trànsit.

S'adjunta l'annex amb la planificació de les obres a l'apartat corresponent.

MD 2.12 Termini de garantia

El termini de garantia de les obres, que es considera, és d'un any (1) a partir de la signatura de l'acta de recepció de les obres, i que es el període de temps que es considera suficient per a observar el comportament de les obres en qualsevol condició de servei.

MD 2.13 Revisió de preus

S'estableix l'esmentat a la LCSP, llei del 9/2017, de 8 de noviembre, de Contratos del Sector Público, por la que se transponen al ordenamiento jurídico español las Directivas del Parlamento Europeo y del Consejo 2014/23/UE y 2014/24/UE, de 26 de febrero de 2014.

MD 2.14 Pressupost

Pressupost d'execució material (PEM)

El pressupost d'execució material del projecte executiu considerant el total de les actuacions, puja a la quantitat de 196.153,69 €.

Pressupost per a coneixement de l'administració (PCA)

El pressupost per a Coneixement de l'Administració del projecte executiu per a l'adequació d'un local per a menjador social, puja a la quantitat de 282.441,70 € (iva inclòs).

MD 2.15 Classificació contractista

La Llei de Contractes del Sector Público (Llei del 9/2017, de 8 de noviembre, de Contratos del Sector Público, por la que se transponen al ordenamiento jurídico español las Directivas del Parlamento Europeo y del Consejo 2014/23/UE y 2014/24/UE, de 26 de febrero de 2014) estableix en el seu article 77 l'obligatorietat de que l'empresari estigui classificat degudament com a contractista d'obres dels poders adjudicadors. Per a aquests contractes, la classificació de l'empresari en el grup o subgrup que correspongui en funció de l'objecte del contracte, amb una categoria igual o superior a la que exigeix el contracte, acredita les seves condicions de solvència per contractar.

En el contracte d'obra del què és objecte aquest projecte, la categoria i la classificació exigida serà:

Categoria del contracte d'obra:

Categoria 2 (Contractes entre 150.000 euros i 360.000 euros)

Classificació empresarial:

Grup C) Edificacions

Subgrup 4. Feines de paleta, estucats i revestiments

El codi CPV, del vocabulari comú de contractes públics, publicat al Diari oficial de la Comunitat Europea (DOCE de 16.12.2012) és:

45262520-2 - Treballs de paleta

45400000-1 – Treballs de revestiments (acabats edificació)

45454000-4 – Treballs de rehabilitació (reacondicionament d'edificis existents)

MD 2.17 Declaració d'obra completa

En aplicació de la legislació vigent en matèria de contractació del Sector Públic es manifesta que el present projecte contempla una obra completa susceptible de ser lliurada per l'ús públic tal i com s'ha projectat.

MD 3 Prestacions de l'edifici: exigències a garantir en funció de les característiques de l'edifici

MD 3.1 Condicions de funcionalitat de l'edifici

MD 3.1.1 Condicions funcionals relatives a l'ús

Les condicions funcionals relatives a l'ús del menjador social no només busquen un espai físic adequat, sinó també la creació d'un entorn que faciliti una experiència segura, inclusiva i organitzada per a tots els usuaris i treballadors. La interacció entre les necessitats de les persones usuàries, les condicions ambientals, la gestió eficient dels recursos i la sostenibilitat són clau per al bon desenvolupament del servei.

El disseny del menjador garanteix l'accessibilitat a usuaris en cadira de rodes o amb altres dificultats de desplaçament. El local disposa d'una distribució funcional que separa les diferents zones d'ús, com la zona de preparació, la zona de menjador, les zones d'espera, lavabos... Fet que ajuda a una millor organització i facilita el flux de persones sense que les activitats es barregin. Cal destacar, que els espais situats a la planta altell, tenen el seu homòleg a la planta baixa, amb l'objectiu de garantir l'accés a tots els serveis per a persones amb mobilitat reduïda.

En quant a la zona de preparació dels àpats, es garanteix que compleixi amb les normatives de seguretat alimentària i higiene. Això inclou la separació entre les àrees de preparació, magatzem, i cambra de residus.

S'ha previst la disposició d'endolls a ambdues plantes per permetre la càrrega de mòbils o altres aparells electrònics dels usuaris durant l'estada al menjador.

MD 3.1.2 Condicions funcionals relatives a l'accessibilitat

Normativa d'aplicació:

- CTE DB Document Bàsic SUA Seguretat d'utilització i accessibilitat
- RD 314/2006 (BOE 28/03/2006) i les seves posteriors modificacions
- Codi d'accessibilitat de Catalunya 209/2023

Accés

En relació amb l'accés, el projecte contempla executar una rampa per facilitar l'accés a les persones amb discapacitat. Per poder executar-la, es repicarà el recrescut del paviment fins arribar a la cota superior de l'estructura del sostre.

En cas de que no es pugui realitzar la rampa sense que l'estructura es vegi afectada, s'adoptaran les mesures correctores següents tal i com contempla el Codi d'accessibilitat

- a) Disposar d'un timbre accessible a l'exterior, senyalitzat amb el SIA, i atendre les persones que no puguin accedir a l'establiment a causa de la barrera de l'accés.

- b) Disposar d'una rampa que es pugui posar i treure i sigui estable quan hi hagi algun accés amb un únic graó i la vorera tingui prou amplada per admetre la rampa més un replà d'1,20 m. En cas de vies de plataforma única, el replà pot envair l'espai destinat als vehicles.

La rampa tindrà un pendent màxim del 8%, d'acord amb la seva longitud d'entre tres i sis metres. El disseny inclou passamans a ambdós costats i un replà d'1,50 m de longitud. Així mateix, el conjunt complirà els paràmetres tècnics establerts a la taula 4.3 de l'annex 3c del Decret d'Accessibilitat 209/2023:

4.3. Taula resum de les condicions d'accessibilitat corresponents a les rampes

	Rampa accessible	Rampa per a vianants que no forma part d'un itinerari accessible
Longitud de cada tram	≤ 9 m	≤ 15 m
Longitud dels replans	≥ 1,50 m	
Pendent màxim	10% (L < 3 m) 8% (3 m ≤ L < 6 m) 6% (L ≥ 6 m)	12% (ús exclusiu vianants) 16% (vianants i vehicles)
Pendent transversal	≤ 2%	
Amplada útil	≥ 1,20 m	
Replans entre trams amb la mateixa direcció	Longitud ≥ 1,50 m	Longitud ≥ 1,50 m
Replans amb canvi de direcció	No es redueix l'amplada de la rampa	No es redueix l'amplada de la rampa
Superfície dels replans	Pendents transversal i longitudinal ≤ 2%	Pendents transversal i longitudinal ≤ 2%
Separació entre les portes i l'inici d'un tram	≥ 1,50 m	≥ 0,40 m
Passamans	Als dos costats (quan h > 0,185 i p ≥ 6%)	A un costat (quan h > 0,55 i p ≥ 6%)
Alçària passamans	Entre 0,90 m i 1,10 m	Entre 0,90 m i 1,10 m

Itineraris

D'acord amb l'article 42.2 del Decret d'Accessibilitat 209/2023, Quan l'establiment disposa de diferents espais on s'ofereix una mateixa activitat o servei, els itineraris accessibles han de permetre accedir, com a mínim, als espais, recintes i elements singulars d'ús públic següents:

En el cas que ens ocupa, l'activitat s'assimila als usos comercial i assistencial, garantint que el local compleix els requeriments exigibles per a ambdues tipologies."

Ús	Espais, recintes i elements singulars
Ús comercial	- Totes les zones de caixa i punts d'informació o d'atenció al client
Ús pública concurrència	- Tots els punts de venda, d'informació o d'atenció al client - Tots els espais i sales en què es desenvolupen activitats culturals - El 75% dels recintes o pistes exteriors que es destinen a una mateixa activitat esportiva i tenen condicions d'ús anàlogues - El 75% dels recintes o pistes interiors que es destinen a una mateixa activitat esportiva i tenen condicions d'ús anàlogues - Totes les andanes i sales d'espera de les estacions de transport
Ús docent	- Totes les aules
Ús residencial públic	- Tots els allotjaments - El 30% de la zona d'acampada als càmpings
Ús sanitari i assistencial	- Totes les habitacions - Totes les sales de consultes, espais d'atenció al pacient i sales d'espera
Ús administratiu	- Tots els punts d'atenció al públic
Ús aparcament	- Totes les places d'aparcament, excepte als recintes que tinguin una superfície construïda de 100 m ² o inferior

D'acord amb l'article 42.6 del Decret d'Accessibilitat 209/2023, que regula l'obligatorietat de disposar d'ascensors en funció de determinats usos o característiques de les plantes, s'informa que l'establiment no s'inclou en cap dels supòsits esmentats. Per tant, no es requereix la instal·lació d'un aparell elevador per a la comunicació entre nivells:

- a) Té una superfície útil superior a 200 m², excloses les zones d'ocupació nul·la.
- b) Conté algun dels elements, espais o recintes que, d'acord amb els apartats 42.1, 42.2 i 42.3, han d'estar connectats entre si mitjançant itineraris accessibles.
- c) Té un desnivell superior a dues plantes respecte a qualsevol planta amb accés accessible.

Accés

D'acord amb la taula següent, per a locals d'ús comercial de superfície superior a 250 m², l'accés haurà de ser accessible.

Taula 2.1.1 Ús comercial: accés directe des de la via pública

Aquesta taula s'aplica a l'apartat 1 de l'annex 3a.

TIPUS D'INTERVENCIÓ (1)	CATEGORIA (2)	CONDICIONS QUE S'HAN DE COMPLIR			
	Superfície útil total de l'establiment	Les obres a l'accés comporten afectacions estructurals (3)		Es poden suprimir barreres sense afectacions estructurals (3)	
		Desnivell (h) h ≤ 12 cm (4)	Desnivell (h) h > 12 cm (4)	R = h / Sup. R > 0,25 (5)	R = h / Sup. R ≤ 0,25 (5)
a) Canvi de titularitat (manté l'activitat)	Sup. < 100 m ²	Condicions prèvies		Condicions prèvies	
	100 ≤ Sup. < 250 m ²	Condicions prèvies (11)		Condicions prèvies (11)	Condicions de l'annex 3e (12)
	250 ≤ Sup. < 500 m ²	Condicions prèvies (11)	Condicions de l'annex 3e (12)	Condicions de l'annex 3e (12)	
	Sup. ≥ 500 m ²	Condicions de l'annex 3e (12)		Condicions de l'annex 3e (12)	
b) Canvi d'activitat Legalització (9)	Sup. < 100 m ²	Condicions prèvies		Condicions prèvies	Accés practicable (14)
	100 ≤ Sup. < 250 m ²	Condicions prèvies (11)	Accés practicable (13)	Accés practicable	
	Sup. ≥ 250 m ²	Accés practicable		Accés practicable	
c) Ampliació Obres que modifiquen la configuració de l'accés Obres que modifiquen la distribució general (8)	Sup. < 100 m ²	Condicions prèvies		Condicions prèvies	Accés practicable (14)
	100 ≤ Sup. < 250 m ²	Condicions prèvies (11)	Accés practicable (13)	Accés practicable	
	Sup. ≥ 250 m ²	Accés accessible (15) (16)		Accés accessible (15) (16)	
d) Canvi d'ús (7)	Sup. < 100 m ²	Condicions prèvies		Accés practicable (14)	
	100 ≤ Sup. < 250 m ²	Accés practicable		Accés practicable	
	Sup. ≥ 250 m ²	Accés accessible (15)		Accés accessible (15)	

D'acord amb la taula següent, per a locals d'ús assistencial de superfície superior a 250 m², l'accés haurà de ser practicable.

Al tractar-se d'un local que podria assimilar-se a qualsevol dels dos usos, s'aplicarà el més restrictiu, en aquest cas, accés accessible.

Taula 2.1.4 Ús sanitari i assistencial (centres sanitaris sense internament, establiments sanitaris i centres assistencials de dia): accés directe des de la via pública

Aquesta taula s'aplica als epígrafs b), c), d), h) i i) de l'apartat 5 de l'annex 3a.

TIPUS D'INTERVENCIÓ (1)	CATEGORIA (2)	CONDICIONS QUE S'HAN DE COMPLIR		
	Superfície útil total de l'establiment	Les obres a l'accés comporten afectacions estructurals (3)	Es poden suprimir barreres sense afectacions estructurals (3)	
			R = h / Sup. R > 0,25	R = h / Sup. R ≤ 0,25
a) Canvi de titularitat (manté l'activitat)	Sup. < 100 m ²	Condicions prèvies (17)	Condicions prèvies (17)	
	100 ≤ Sup. < 250 m ²	Condicions prèvies (17)	Condicions prèvies (17)	Condicions de l'annex 3e (12) (14)
	250 ≤ Sup. < 500 m ²	Condicions de l'annex 3e (12) (14)	Condicions de l'annex 3e (12) (14)	
	Sup. ≥ 500 m ²	Condicions de l'annex 3e (12)	Condicions de l'annex 3e (12)	
b) Canvi d'activitat Legalització (9)	Sup. < 100 m ²	Condicions prèvies (20)	Condicions prèvies (20)	Accés practicable (14)
	100 ≤ Sup. < 500 m ²	Accés practicable (14) (19)	Accés practicable (14)	
	Sup. ≥ 500 m ²	Accés practicable	Accés practicable	
c) Ampliació Obres que modifiquen la configuració de l'accés Obres que modifiquen la distribució general (8)	Sup. < 100 m ²	Condicions prèvies (20)	Condicions prèvies (20)	Accés practicable (14)
	100 ≤ Sup. < 500 m ²	Accés practicable (14) (19)	Accés practicable (14)	
	Sup. ≥ 500 m ²	Accés accessible (15) (16)	Accés accessible (15) (16)	
d) Canvi d'ús	Sup. < 100 m ²	Condicions prèvies (20)	Accés practicable (14)	
	100 ≤ Sup. < 500 m ²	Accés practicable (14)	Accés practicable (14)	
	Sup. ≥ 500 m ²	Accés accessible (15)	Accés accessible (15)	

Taula resum

de les condicions d'accessibilitat aplicables als itineraris:

Elements	Tots els itineraris	Itinerari accessible
Recorregut	Condicion de l'apartat 1.1.a)	No conté cap escala, graó aïllat ni ressalt diferent del paviment
Paviments	Condicion de l'apartat 3	Condicion de l'apartat 3
Recorreguts horitzontals	Pendent longitudinal $\leq 4\%$	Pendent longitudinal $\leq 4\%$
	Pendent transversal $\leq 4\%$	Pendent transversal $\leq 2\%$
Rampes	Condicion de l'apartat 4.2	Condicion de l'apartat 4.1
Escalles	Condicion de l'apartat 5	No s'admeten
Ascensors		Condicion de l'apartat 6.1 o 6.2
Plataformes elevadores		Només s'admeten en els supòsits de l'article 53 Condicion de l'apartat 7
Escalles mecàniques Rampes mecàniques	Condicion de l'apartat 8	No s'admeten
Amplada lliure de pas		$\geq 1,20$ m (zones d'ús públic) $\geq 1,10$ m (zones comunes en ús d'habitatge i zones privades)
Estretalls puntuals		Amplada lliure $\geq 1,00$ m Longitud $\leq 0,50$ m Separació canvi direcció $\geq 0,65$ m
Espai per a gir		$\varnothing 1,50$ m al fons dels passadissos de més de 10 m
Espai de creuament		$1,60 \times 2,00$ m als passadissos de més de 15 m
Altura lliure d'obstacles	$\geq 2,20$ m	$\geq 2,20$ m
Elements a les parets o límits laterals	Per sota de 2,20 m no poden sobresortir més de 15 cm sense senyalitzar a nivell de terra	Per sota de 2,20 m no poden sobresortir més de 15 cm sense senyalitzar a nivell de terra
Protecció de desnivells	Condicion de l'apartat 9	Condicion de l'apartat 9
Altura de portes i obertures de pas	$\geq 2,00$ m	$\geq 2,00$ m
Espai de maniobra a les portes		$\varnothing 1,50$ m a les dues bandes, lliure de l'escombratge
Portes		Condicion de l'apartat 10
Mecanismes d'accionament		Situats entre 0,80 m i 1,20 m Separació $\geq 0,40$ m a cantonada Contrast cromàtic
Superfícies vidriades	Condicion de l'apartat 11	Condicion de l'apartat 11
Senyalització i informació		Condicion de l'apartat 12
Il·luminació	Condicion de l'apartat 13	Condicion de l'apartat 13
Mobiliari	Condicion del capítol 5	Condicion del capítol 5

Paviments

Han de tenir una resistència al lliscament en funció de la localització i del pendent, igual o superior a la que s'indica en el quadre següent:

La cuina i les cambres higièniques tindran un paviment de classe 2. El vestíbul exterior d'accés haurà de tenir un paviment de classe 3.

Zona	Superfície o element	Classe
Zones interiors seques	Superfícies amb pendent inferior al 6%	Classe 1
	Superfícies amb pendent del 6% o superior	Classe 2
	Escales	Classe 2
Zones interiors humides	Superfícies amb pendent inferior al 6%.	Classe 2
	Superfícies amb pendent del 6% o superior	Classe 3
	Escales	Classe 3
	Piscines (1) i dutxes	Classe 3
Zones exteriors	Qualsevol superfície	Classe 3

Notes: (1) A les zones amb una profunditat inferior a l'1,50 m i a les zones adjacents previstes per anar descalç.

Rampes

3.6.2. Rampes de nova creació o que són objecte de reforma

a) En funció de l'ús i de la superfície útil total o de la capacitat de l'establiment, les rampes de nova creació o que són objecte de reforma han de complir les condicions mínimes que corresponguin d'acord amb la taula següent:

Ús	Superfície útil total de l'establiment		
	< 100 m ²	100 ≤ S < 250 m ²	≥ 250 m ²
<ul style="list-style-type: none"> • Ús comercial • Ús pública concurrència • Ús docent • Ús sanitari i assistencial (excepte centres privats amb epígrafs b, c, i (annex 3a, apartat 5)) • Ús administratiu: epígrafs a, b, c (annex 3a, apartat 6) 	Rampa practicable existent (1)	Rampa practicable	Rampa accessible
Ús	Superfície útil total de l'establiment		
	< 200 m ²	200 ≤ S < 500 m ²	≥ 500 m ²
<ul style="list-style-type: none"> • Ús sanitari i assistencial: centres privats amb epígrafs b, c, i (annex 3a, apartat 5) • Ús administratiu: epígrafs d, e, f, g, h (annex 3a, apartat 6) • Ús aparcament 	Rampa practicable existent (1)	Rampa practicable	Rampa accessible
Ús	Capacitat de l'establiment		
	< 25 places	25 ≤ places < 50	≥ 50 places
<ul style="list-style-type: none"> • Ús residencial públic 	Rampa practicable existent (1)	Rampa practicable	Rampa accessible
<p>(1) En aquests establiments, atesa la dimensió reduïda, s'admet construir una rampa de nova creació amb les característiques corresponents a una rampa practicable existent.</p> <p>(2) Les característiques d'una rampa accessible, practicable i practicable existent es descriuen a l'apartat 4.1 de l'annex 3c i a l'apartat 4.1 de l'annex 3f.</p>			

La rampa de l'accés serà de tipus accessible, garantint el compliment dels paràmetres tècnics que es detallen a la següent taula:

	Rampa accessible	Rampa per a vianants que no forma part d'un itinerari accessible
Longitud de cada tram	≤ 9 m	≤ 15 m
Longitud dels replans	≥ 1,50 m	
Pendent màxim	10% (L < 3 m) 8% (3 m ≤ L < 6 m) 6% (L ≥ 6 m)	12% (ús exclusiu vianants) 16% (vianants i vehicles)
Pendent transversal	≤ 2%	
Amplada útil	≥ 1,20 m	
Replans entre trams amb la mateixa direcció	Longitud ≥ 1,50 m	Longitud ≥ 1,50 m
Replans amb canvi de direcció	No es redueix l'amplada de la rampa	No es redueix l'amplada de la rampa
Superfície dels replans	Pendents transversal i longitudinal ≤ 2%	Pendents transversal i longitudinal ≤ 2%
Separació entre les portes i l'inici d'un tram	≥ 1,50 m	≥ 0,40 m
Passamans	Als dos costats (quan h > 0,185 i p ≥ 6%)	A un costat (quan h > 0,55 i p ≥ 6%)
Alçària passamans	Entre 0,90 m i 1,10 m	Entre 0,90 m i 1,10 m
Passamans addicional inferior (Trams amb L > 3 m)	- Transport públic - Ús sanitari i assistencial - Escoles infantils i centres de primària	
Alçària passamans inferior	Entre 0,65 m i 0,75 m	
Característiques dels passamans	Disseny anatòmic; separació ≥ 4 cm a parament; continuïtat	Disseny anatòmic; separació ≥ 4 cm a parament; continuïtat
Sòcol o element de protecció lateral	0,10 m d'alçària (a les vores lliures)	
Protecció de desnivells superiors a 0,55 m	Condicions de l'apartat 9	Condicions de l'apartat 9

Cambres higièniques:

Segons la taula 4.1 de l'annex 3d del Decret d'Accessibilitat, la cambra ha de ser de tipus accessible.

Taula 4.1 Ús comercial i ús sanitari i assistencial (establiments sanitaris)

Aquesta taula s'aplica a l'apartat 1 i a l'epígraf d) de l'apartat 5 de l'annex 3a.

TIPUS D'INTERVENCIÓ (1)	CATEGORIA (2)	CONDICIONS QUE S'HAN DE COMPLIR		
		Activitat sense permanència		Activitat amb permanència (4)
	Superfície útil total de l'establiment	Cambra higiènica d'ús privat (5)	Cambra higiènica d'ús públic	
a) Canvi de titularitat (manté l'activitat)	Sup. < 500 m ²	Condicions prèvies	Condicions prèvies	Condicions prèvies
	Sup. ≥ 500 m ²	Condicions prèvies	Condicions prèvies	Practicable
b) Canvi d'activitat Legalització (12)	Sup. < 100 m ²	Condicions prèvies	Condicions prèvies	Usable
	100 ≤ Sup. < 250 m ²	Condicions prèvies	Usable	Practicable
	Sup. ≥ 250 m ²	Practicable (3)	Practicable	Practicable
c) Canvi d'ús Ampliació Obres que modifiquen la distribució general Obres que modifiquen la configuració de les cambres higièniques	Sup. < 100 m ²	Condicions prèvies	Sense cambra higiènica a PB: condicions prèvies	Usable
			Amb cambra higiènica a PB: usable (11)	
	100 ≤ Sup. < 250 m ²	Condicions prèvies	Practicable (3)	Practicable
Sup. ≥ 250 m ²	Practicable (3)	Practicable	Accessible (6)	

	Cambra higiènica		
	accessible familiar	accessible	practicable
Paviment	No lliscant. Nivell de resistència al lliscament \geq classe 2		
Portes	Han de complir les condicions de l'apartat 15.2.c)		
Rentamans	Han de complir les condicions de l'apartat 15.2.d)		
Inodors	Han de complir les condicions de l'apartat 15.2.e)		
Dutxes	Han de complir les condicions de l'apartat 15.2.f)		
Banyeres	Han de complir les condicions de l'apartat 15.2.g)		
Barres de suport	Han de complir les condicions de l'apartat 15.2.h)		
Mecanismes i accessoris	Han de complir les condicions de l'apartat 15.2.i)		
Espai lliure interior de maniobra	\varnothing 1,80 m en tota l'alçària	\varnothing 1,50 m en tota l'alçària	\varnothing 1,50 m en tota l'alçària
Espai de transferència a l'inodor	0,80 \times 1,20 m (amplada \times longitud)		
	Als dos costats	Als dos costats	A un costat
Amplada de pas en espais de circulació	\geq 1,50 m	\geq 1,20 m	\geq 1,00 m
Espais lliures de gir	\varnothing 1,50 m	\varnothing 1,50 m	\varnothing 1,20 m
Urinaris (*)	Un urinari amb la vora inferior a una alçària de 0,40 m, i barres verticals a cada costat	A partir de 5 unitats, un urinari amb la vora inferior a una alçària de 0,40 m	
Canviador de bolquers (*)	Alçària entre 0,80 m i 0,90 m. Sense interferir amb els espais de maniobra i transferència		
Senyalització (*)	Han de complir les condicions dels apartats 15.1.d) i 15.2.j)		
	Informació d'ocupat o lliure		
	Senyalització tàctil: homes/dones (si escau)		
(*) Aplicable a les cambres higièniques d'ús públic			

Taules:

Les taules situades a la planta baixa destinades a l'ús específic per a persones amb mobilitat reduïda (PMR), tant a l'àrea d'informàtica com a la zona de descans, tindran les característiques que especifica el Decret d'Accessibilitat 209/2023.

Perquè una taula es consideri accessible ha de complir les característiques següents:

a) Ha de tenir espai per a dues places accessibles amb les condicions següents:

a1. Cada plaça accessible ha de tenir un espai lliure d'obstacles frontal a la taula en què es pugui inscriure un cercle d'1,20 m de diàmetre que permeti maniobrar una cadira de rodes, ubicar-la en la seva posició i deixar prou espai de pas al darrere.

a2. S'ha de garantir un recorregut que permeti accedir a la posició d'ús de cada plaça accessible. Aquest recorregut ha de reunir, com a mínim, les condicions d'un itinerari practicable.

a3. Els punts anteriors s'han de complir sense interferir amb les cadires de la resta de taules ni amb elements fixes. A fi de valorar l'espai que ocupen les cadires no fixes es considera que sobresurten una distància mínima de 0,40 m.

b) Ha de tenir les dimensions següents:

b1. El tauler d'ús s'ha de situar a una alçària entre 0,75 m i 0,80 m.

b2. Als llocs destinats a places accessibles, l'espai lliure a sota del tauler d'ús ha de tenir una alçària mínima de 0,70 m, una amplada mínima de 0,80 m i una profunditat mínima de 0,60 m. Amb caràcter alternatiu, també es permet que l'alçària mínima de 0,70 m únicament es compleixi en els primers 0,40 m de profunditat i que els darrers 0,20 m tinguin una alçària de 0,30 m o superior.

b3. Les taules rectangulars han de tenir una superfície mínima de 0,75 m per persona.

c) Les taules amb seients fixes han de disposar de dues zones sense seient fix que compleixi les condicions dels punts a i b anteriors.

d) Els seus cantells han de ser arrodonits.

e) Les taules d'un lloc de treball han de tenir una il·luminació mínima entre 350 lux i 450 lux a la superfície de la taula i de 200 lux a l'àrea.

MD 4 Descripció general dels sistemes

A la zona de preparació, magatzems i cambra de residus, es col·locarà un revestiment ceràmic fins al sostre. Aquestes peces ceràmiques tindran una superfície no porosa, la qual cosa facilita la neteja i desinfecció, evitant l'acumulació de brutícia i greixos. A la resta del local, s'instal·larà un arrambador de 1,20 m d'alçada, fet de peces ceràmiques, per protegir les parets del desgast causat pel contacte freqüent amb persones, mobiliari o utensilis. Aquest arrambador ajudarà a mantenir les superfícies en bon estat i a minimitzar el seu manteniment.

El mobiliari de la zona de preparació serà d'acer inoxidable, un material conegut per la seva gran resistència a la corrosió i a la seva resistència a altes temperatures, assegurant durabilitat i seguretat en el seu ús diari.

Les noves divisòries es construiran amb peces ceràmiques, que ofereixen una molt bona resistència als impactes i major durabilitat front al cartró guix. A més permeten suportar càrregues més pesades en cas que sigui necessari per a fixar qualsevol tipus de mobles o prestatges, a diferència del cartró guix, que presenta una resistència més limitada.


En quant al sostre del vestíbul d'entrada, l'espai de magatzem i la cambra de residus, es construirà mitjançant un sostre de xapa col·laborant, que es recolzarà sobre uns perfils d'acer laminat, que es fixaran a l'estructura del forjat mitjançant placa d'ancoratge i tacs químics. Aquest sostre es projecta com a tancament, en cap cas la seva finalitat es la d'admetre ús.

Pel que fa a les finestres, es mantindran en el seu estat original. S'inspeccionaran per detectar possibles vidres esquerdats, i, si escau, es procedirà a la seva substitució. També es preveu la instal·lació de mosquiteres en totes les finestres, per tal de protegir l'interior davant dels insectes, sense alterar l'aspecte original de les obertures.

Sostre xapa col·laborant

Destacar que la funció d'aquest sostre es exclusivament la de tancament de la zona del vestíbul i nucli de magatzems de la planta baixa, en cap cas es un sostre destinat a ser ocupable/trepitjable per persones.

DETALLES TIPO



- 1 ESTRUCTURA PRINCIPAL
- 2 PERFIL FORJADO HIANSA MT-60
- 3 CONECTORES - [OPCIONALES]
- 4 ARMADURA ADICIONAL POSITIVO (RF) - [OPCIONAL]
- 5 ARMADURA ADICIONAL NEGATIVO (VANO MÚLTIPLE)
- 6 MALLAZO ANTIFISURACIÓN
- 7 HORMIGÓN

Perspectiva orientativa

CARACTERÍSTICAS DEL PERFIL

Características Geométricas			
Característica	Valor	Unidades	Tolerancia / Norma
Canto de perfil (h)	58.8	mm	±1,5 EN 1090
Paso de onda	205	mm	+4/-1 EN 1090
Ancho de la cresta y valle	84/58	mm	+4/-1 EN 1090
Ancho útil (w)	820	mm	(±0,1 · h) y ≤15 EN 1090
Profundidad relieve alma	3.5	mm	-0.5/+1 EN 1090
Longitud (l)	1.600 a 14.000	mm	+20/-5 EN 1090
Clase de ejecución	EXC2		EN 1090

NORMATIVA EMPLEADA

Ref. Norma	Descripción
EN 508-1	Productos para cubiertas y revestimientos de chapa metálica. Especifican para los productos autoportantes de chapa de acero. Parte 1: acero.
EN 10143	Chapas y bandas de acero con revestimiento metálico en continuo por inmersión en caliente. Tolerancias dimensionales y de forma.
EN 10346	Productos planos de acero recubiertos en continuo por inmersión en caliente. Condiciones técnicas de suministro.
EN 1090-2	Ejecución de estructuras de acero y aluminio. Parte 2: Requisitos técnicos para las estructuras de acero.
EN 1090-4	Ejecución de estructuras de acero y aluminio. Parte 4: Requisitos técnicos para elementos estructurales y estructuras de acero conformados en frío para aplicaciones de cubierta, techo, forjado y muro.

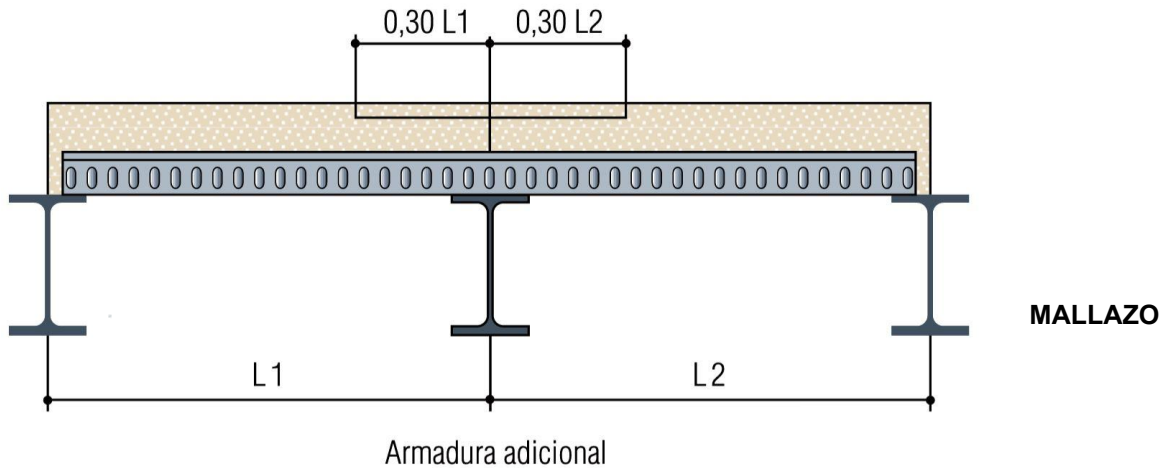
MT-60 - DISPOSICIÓN 2 VANOS - 3 APOYOS

SOBRECARGAS ESTÁTICAS (daN/m²) **ESPESOR 0.75mm**

		H [cm]															
		10	11	12	13	14	15	16	17	18	19	20	21	22	23	24	25
Luz [m]	2,00	1032	1186	1296	1399	1501	1600	1698	1794	1888	1981	2072	2160	2247	2333	2416	2498
	2,20	867	996	1126	1252	1343	1431	1518	1604	1687	1769	1850	1929	2006	2081	2155	2228
	2,40	740	851	961	1072	1182	1290	1368	1445	1520	1593	1665	1736	1805	1745	1834	1923
	2,60	641	737	832	928	1024	1119	1215	1311	1378	1457	1531	1605	1677	1745	1813	1881
	2,80	562	645	729	813	897	980	784	846	909	971	1033	1095	1157	1219	1282	1344
	3,00	497	399	451	504	564	609	662	714	767	819	872	924	977	1029	1082	1134
	3,20	293	337	382	427	471	516	560	605	649	694	738	783	827	872	917	961
	3,40	248	286	324	362	400	438	476	513	551	589	627	665	703	741	779	816
	3,60	210	243	275	307	339	372	404	436	468	501	533	565	597	630	662	694
	3,80	178	206	233	261	288	315	343	370	398	425	453	480	507	535	562	590
	4,00	151	174	197	221	244	267	290	314	337	360	383	407	430	453	477	500
	4,20	126	146	166	186	205	225	245	264	284	304	323	343	363	383	402	422
	4,40	105	122	138	155	172	188	205	221	238	254	271	288	304	321	337	354
	4,60	87	101	114	128	142	156	170	183	197	211	225	239	252	266	280	294
	4,80	70	82	93	105	116	127	139	150	161	173	184	195	207	218	229	241
	5,00	56	65	74	83	93	102	111	120	129	139	148	157	166	175	184	194

ARMADURA A NEGATIU

Quan existeixen recolzaments intermitjos, sobre aquests es produeixen moments flectors negatius, es quan es fa precis col·locar aquest tipus d'armadura, a una profunditat de 25 mm respecte a la cara superior del sostre. Les barres corrugades han de tenir longitud suficient per a cobrir un terç de la llum de cadascun dels vans.



ANTIFISURACIÓ

MALLAZO ANTIFISURACIÓN EN CAPA DE COMPRESIÓN FORJADO (mm)

			H (cm)															
			10	11	12	13	14	15	16	17	18	19	20	21	22	23	24	25
Mallazo	MT-60	200x200x4	✓	✓	✓	-	-	-	-	-	-	-	-	-	-	-	-	-
		200x200x5	-	-	-	✓	✓	✓	✓	✓	✓	-	-	-	-	-	-	-
		200x200x6	-	-	-	-	-	-	-	-	-	-	✓	✓	✓	✓	✓	✓

PESO PROPIO

VALORES DE PESO PROPIO DEL FORJADO COLABORANTE [kN/m²]

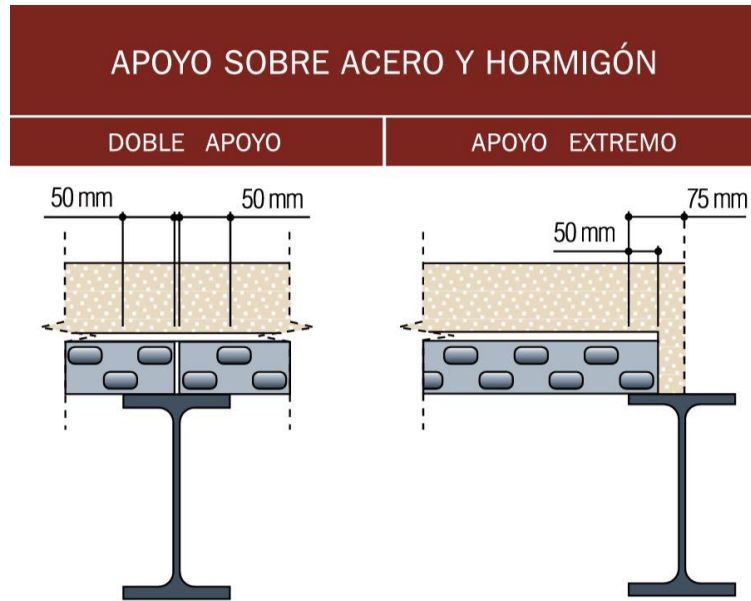
		H (cm)															
		10	11	12	13	14	15	16	17	18	19	20	21	22	23	24	25
Perfil	MT-60 e=0.75mm	1,67	1,91	2,15	2,39	2,63	2,87	3,11	3,35	3,59	3,83	4,07	4,31	4,55	4,79	5,03	5,27
	MT-60 e=0.8mm	1,68	1,92	2,16	2,4	2,64	2,88	3,12	3,36	3,6	3,84	4,08	4,32	4,56	4,8	5,04	5,28
	MT-60 e=1.0mm	1,69	1,93	2,17	2,41	2,65	2,9	3,14	3,38	3,62	3,86	4,1	4,34	4,58	4,82	5,06	5,3
	MT-60 e=1.2mm	1,72	1,96	2,2	2,44	2,68	2,92	3,16	3,4	3,64	3,88	4,12	4,36	4,6	4,84	5,08	5,32

VOLUMEN DE HORMIGÓN

VOLUMEN DE HORMIGÓN POR UNIDAD DE SUPERFICIE [m³/m²]

		H (cm)															
		10	11	12	13	14	15	16	17	18	19	20	21	22	23	24	25
Perfil	MT-60 e=0.75mm	0,066	0,076	0,086	0,096	0,106	0,116	0,126	0,136	0,146	0,156	0,166	0,176	0,186	0,196	0,206	0,216
	MT-60 e=0.8mm	0,066	0,076	0,086	0,096	0,106	0,116	0,126	0,136	0,146	0,156	0,166	0,176	0,186	0,196	0,206	0,216
	MT-60 e=1.0mm	0,066	0,076	0,086	0,096	0,106	0,116	0,126	0,136	0,146	0,156	0,166	0,176	0,186	0,196	0,206	0,216
	MT-60 e=1.2mm	0,066	0,076	0,086	0,096	0,106	0,116	0,126	0,136	0,146	0,156	0,166	0,176	0,186	0,196	0,206	0,216

CONDICIONS DE RECOLZAMENT



Remate de borde de forjado (R1) - LINEAL

ANNEXES A LA MEMÒRIA

MN. NORMATIVA APLICABLE

PO. PLANIFICACIÓ D'OBRES

PC. PLEC DE CONDICONS TÈCNIQUES

GR. GESTIÓ DE RESIDUS

MN. NORMATIVA APLICABLE

MN 1 Edificació

Relació de la normativa d'edificació d'aplicació al projecte i que s'ha tingut en compte en el desenvolupament del mateix, per a la justificació dels requisits bàsics de l'edificació.

- Codi Tècnic de l'Edificació i altres reglaments i disposicions d'àmbit estatal
- *Normatives d'àmbit autonòmic*
- *Normatives d'àmbit local*

El Decret 462/1971 del *Ministerio de la Vivienda* (BOE: 24/3/71): "*Normas sobre redacción de proyectos y dirección de obras de edificación*", estableix que en la memòria i en el plec de prescripcions tècniques particulars de qualsevol projecte d'edificació es faci constar expressament l'observança de les *normas de la presidencia del gobierno* i les del *ministerio de la vivienda* sobre la construcció vigents.

És per això convenient que en la memòria figuri un paràgraf que faci al·lusió a l'esmentat decret i especifiqui que en el projecte s'han observat les normes vigents aplicables sobre construcció.

Així mateix, en el plec de prescripcions tècniques particulars s'inclourà una relació de les normes vigents aplicables sobre construcció i es remarcarà que en l'execució de l'obra s'observaran les mateixes.

El marc normatiu actual de l'edificació es basa en la Llei d'Ordenació de l'Edificació, que es desplega amb el Codi tècnic de l'Edificació, CTE, i es complementa amb la resta de reglaments i disposicions d'àmbit estatal, autonòmic i local. També, cal tenir present que, en molts casos, el text legal remet a altres normes, com UNE-EN, UNE, CEI, CEN.

Paral·lelament, per garantir les exigències de qualitat de l'edificació, les característiques tècniques dels productes, equips i sistemes que s'incorporin amb caràcter permanent als edificis, hauran de dur el marcatge CE, de conformitat amb el Reglament (UE) 305/2011 pel qual s'estableixen condicions harmonitzades per a la comercialització de productes de construcció, i els Reglaments que el complementen.

En aquest document d'ajuda la normativa tècnica s'ha estructurat en relació als capítols del projecte per facilitar la seva aplicació. S'ordena en aspectes generals, requisits generals de l'edifici, sistemes constructius i, finalment, documentació complementària del projecte com la certificació energètica o el control de qualitat. S'identifica en color negre la normativa d'àmbit estatal, en color vermell la normativa de l'àmbit català i en color blau es preveuen les possibles ordenances i disposicions municipals.

Aquesta relació de normativa tècnica té caràcter genèric i caldrà adequar-la i completar-la en cada projecte en funció del seu abast i dels usos previstos.

Nota:

Color negre: legislació d'àmbit estatal

Color granate: legislació d'àmbit autonòmic

Color blau: legislació d'àmbit municipal

Normativa tècnica general d'Edificació

Aspectes generals

Ley de Ordenación de la Edificación, LOE

Ley 38/1999 (BOE: 06/11/99) i les seves posteriors modificacions

Código Técnico de la Edificación, CTE

RD 314/2006, de 17 de març de 2006 (BOE 28/03/2006), modificat per RD 1371/2007 (BOE 23/10/2007) i per RD 1675/2008 (BOE 18/10/2008), i les seves correccions d'errades (BOE 20/12/2007 i 25/01/2008)

Orden VIV 984/2009 (BOE 23/4/2009), i la seva correcció d'errades (BOE 23/09/2009)

RD 173/2010 pel qual es modifica el Codi Tècnic de l'Edificació, en matèria d'accessibilitat i no discriminació a persones amb discapacitat (BOE 11/03/2010)

Ley 8/2013 (BOE 27/6/2013)

Orden FOM/ 1635/2013, d'actualització del DB HE (BOE 12/09/2013) amb correcció d'errades (BOE 08/11/2013)

Orden FOM/588/2017, pel la qual es modifica el DB HE i el DB HS (BOE 23/06/2017)

RD 732/2019, de 20 de desembre de 2019, pel qual es modifica el Codi Tècnic de l'Edificació (BOE 27/12/2019)

RD 450/2022, de 14 de juny de 2022, pel qual es modifica el Codi Tècnic de l'Edificació (BOE 15/06/2022)

Reglamento Europeo de Productos de Construcción (marcatge CE dels productes, equips i sistemes)

Reglamento (UE) 305/2011, i les seves posteriors modificacions

Normas para la redacción de proyectos y dirección de obras de edificación

D 462/1971 (BOE: 24/3/71) i la seva posterior modificació

Normas sobre el libro de Ordenes y asistencias en obras de edificación

O 9/6/1971 (BOE: 17/6/71) i les seves posteriors modificacions

Certificado final de dirección de obras

D 462/1971 (BOE: 24/3/71) i la seva posterior modificació

REQUISITS BÀSICS DE QUALITAT DE L'EDIFICACIÓ

Ús de l'edifici

Habitatge

Llei de l'habitatge

Llei 18/2007 (DOGC: 9/1/2008) i correcció errades (DOGC 7/2/2008) i les seves posteriors modificacions

Condicions mínimes d'habitabilitat dels habitatges i la cèdula d'habitabilitat

D 141/2012 (DOGC 2/11/2012) i la seva posterior modificació

Acreditació de determinats requisits prèviament a l'inici de la construcció dels habitatges

D 282/91 (DOGC:15/01/92)

Altres usos

Segons reglamentacions específiques

Accessibilitat

Condiciones básicas de accesibilidad y no discriminación de las personas con discapacidad para el acceso y utilización de los espacios públicos urbanizados y edificaciones

RD 505/2007 (BOE 113 de l'11/5/2007) i la seva posterior modificació

CTE Part I Exigències bàsiques de seguretat d'utilització i accessibilitat, SUA

CTE DB Document Bàsic SUA Seguretat d'utilització i accessibilitat

RD 314/2006 (BOE 28/03/2006) i les seves posteriors modificacions

Llei d'accessibilitat

Llei 13/2014 (DOGC 4/11/2014) i la seva posterior modificació

Codi d'accessibilitat de Catalunya, de desplegament de la Llei 13/2014

D 209/2023 (DOGC 30/11/23) i la seva posterior correcció d'errades

Seguretat estructural

CTE Part I Exigències bàsiques de Seguretat Estructural, SE

CTE DB SE Document Bàsic Seguretat Estructural, Bases de càlcul

CTE DB SE AE Document Bàsic Accions a l'edificació

RD 314/2006 (BOE 28/03/2006) i les seves posteriors modificacions

Seguretat en cas d'incendi

CTE Part I Exigències bàsiques de seguretat en cas d'incendi, SI

CTE DB SI Document Bàsic Seguretat en cas d'Incendi

RD 314/2006 (BOE 28/03/2006) i les seves posteriors modificacions

Reglamento de seguridad en caso de incendios en establecimientos industriales, RSCIEI

RD 2267/2004, (BOE: 17/12/2004) i les seves posteriors modificacions

Prevenió i seguretat en matèria d'incendis en establiments, activitats, infraestructures i edificis.

Llei 3/2010 del 18 de febrer (DOGC: 10.03.10) i les seves posteriors modificacions

Instruccions tècniques complementàries, SPs (DOGC 25/10/2012)

Seguretat d'utilització i accessibilitat

CTE Part I Exigències bàsiques de seguretat d'utilització i accessibilitat, SUA

CTE DB SUA Document Bàsic Seguretat d'Utilització i Accessibilitat

SUA-1 Seguretat enfront al risc de caigudes

SUA-2 Seguretat enfront al risc d'impacte o enganxades

SUA-3 Seguretat enfront al risc "d'aprisionament"

SUA-5 Seguretat enfront al risc causat per situacions d'alta ocupació

SUA-6 Seguretat enfront al risc d'ofegament

SUA-7 Seguretat enfront al risc causat per vehicles en moviment

SUA-8 Seguretat enfront al risc causat pel llamp

SUA-9 Accessibilitat

RD 314/2006 (BOE 28/03/2006) i les seves posteriors modificacions

Salubritat

CTE Part I Exigències bàsiques d'Habitabilitat Salubritat, HS

CTE DB HS Document Bàsic Salubritat

HS 1 Protecció enfront de la humitat

HS 2 Recollida i evacuació de residus

HS 3 Qualitat de l'aire interior

HS 4 Subministrament d'aigua

HS 5 Evacuació d'aigües

HS 6 Protecció contra l'exposició al radó

RD 314/2006 (BOE 28/03/2006) i les seves posteriors modificacions

Es regula l'adopció de criteris ambientals i d'eficiència en els edificis

D 21/2006 (DOGC: 16/02/2006) i D 111/2009 (DOGC:16/7/2009)

Protecció enfront del soroll

CTE Part I Exigències bàsiques d'Habitabilitat Protecció davant del soroll, HR

CTE DB HR Document Bàsic Protecció davant del soroll

RD 314/2006 (BOE 28/03/2006) i les seves posteriors modificacions

Ley del ruido

Ley 37/2003 (BOE 276, 18.11.2003) i la seva posterior modificació

Zonificación acústica, objetivos de calidad y emisiones acústicas

RD 1367/2007 (BOE 23/10/2007) i la seva posterior modificació

Llei de protecció contra la contaminació acústica

Llei 16/2002 (DOGC 3675, 11.07.2002) i la seva posterior modificació

Reglament de la Llei 16/2002 de protecció contra la contaminació acústica

Decret 176/2009 (DOGC 5506, 16.11.2009) i les seves posteriors modificacions

Es regula l'adopció de criteris ambientals i d'ecoeficiència en els edificis

D 21/2006 (DOGC: 16/02/2006) i D 111/2009 (DOGC:16/7/2009)

Ordenances municipals

Estalvi d'energia

CTE Part I Exigències bàsiques d'estalvi d'energia, HE

CTE DB HE Document Bàsic Estalvi d'Energia

HE-0 Limitació del consum energètic

HE-1 Condicions per al control de la demanda energètica

HE-2 Condicions de les instal·lacions tèrmiques

HE-3 Condicions de les instal·lacions d'il·luminació

HE-4 Contribució mínima d'energia renovable per cobrir la demanda d'ACS

HE-5 Generació mínima d'energia elèctrica procedent de fonts renovables

HE-6 Dotacions mínimes per a la infraestructura de recàrrega de vehicles elèctrics

RD 314/2006 (BOE 28/03/2006) i les seves posteriors modificacions.

Es regula l'adopció de criteris ambientals i d'ecoeficiència en els edificis

D 21/2006 (DOGC: 16/02/2006) i D 111/2009 (DOGC:16/7/2009)

NORMATIVA DELS SISTEMES CONSTRUCTIUS DE L'EDIFICI

Sistemes estructurals

CTE DB SE Document Bàsic Seguretat Estructural, Bases de càlcul

CTE DB SE AE Document Bàsic Accions a l'edificació

CTE DB SE C Document Bàsic Fonaments

CTE DB SE A Document Bàsic Acer

CTE DB SE M Document Bàsic Fusta

CTE DB SE F Document Bàsic Fàbrica

CTE DB SI 6 Resistència al foc de l'estructura i Annexes C, D, E, F

RD 314/2006 (BOE 28/03/2006) i les seves posteriors modificacions.

NCSE-02 Norma de Construcció Sismorresistente. Parte general y edificación

RD 997/2002, de 27 de setembre (BOE: 11/10/02)

CE Codi Estructural

RD 470/2021, de 29 de juny, pel qual s'aprova el Codi Estructural i la seva correcció d'errors

NRE-AEOR-93 Norma reglamentària d'edificació sobre accions en l'edificació en les obres de rehabilitació estructural dels sostres d'edificis d'habitatges

O 18/1/94 (DOGC: 28/1/94)

Sistemes constructius

CTE DB HS 1 Protecció enfront de la humitat

CTE DB HS 6 Protecció contra l'exposició al radó

CTE DB HR Protecció davant del soroll

CTE DB HE 1 Condicions per al control de la demanda energètica

CTE DB SE AE Accions en l'edificació

CTE DB SE F Fàbrica i altres

CTE DB SI Seguretat en cas d'incendi, SI 1 i SI 2, Annex F

CTE DB SUA Seguretat d'Utilització i Accessibilitat, SUA 1 i SUA 2

RD 314/2006 (BOE 28/03/2006) i les seves posteriors modificacions.

Codi d'accessibilitat de Catalunya, de desplegament de la Llei 13/2014

D 209/2023 (DOGC: 30/11/23) i la seva posterior correcció d'errades.

Es regula l'adopció de criteris ambientals i d'ecoeficiència en els edificis

D 21/2006 (DOGC: 16/02/2006) i D 111/2009 (DOGC:16/7/2009)

Instal·lacions d'ascensors

CTE DB SUA 9 Seguretat d'utilització i accessibilitat

RD 173/2010 (BOE 11.03.2010)

Codi d'Accessibilitat de Catalunya, de desplegament de la Llei 13/2014

D 209/2023 (DOGC 30/11/23) i la seva posterior correcció d'errades

CTE DB SI 4 Seguretat en cas d'incendi. Instal·lacions de protecció en cas d'incendi (*ascensor d'emergència*)

RD 173/2010 (BOE 11.03.2010)

Requisitos esenciales de seguridad para la comercialización de ascensores y componentes de seguridad de ascensores

RD 203/2016 (BOE: 25/5/2016)

Reglamento de aparatos de elevación y su manutención. Instrucciones Técnicas Complementarias

RD 2291/85 (BOE: 11/12/85) i les seves posteriors modificacions

Instrucción Técnica Complementaria ITC AEM 1 "Ascensores", que regula la puesta en servicio, modificación, mantenimiento e inspección de los ascensores, así como el incremento de la seguridad del parque de ascensores existente

RD 355/2024 (BOE 13/04/2024)

Normes per a la comercialització i posada en servei de les màquines

RD 1644/08 de 10 d'octubre (BOE 11.10.08) i la seva posterior modificació

Se autoriza la instalación de ascensores sin cuarto de máquinas

Resolución 3/4/97 (BOE: 23/4/97) i la seva posterior modificació

Se autoriza la instalación de ascensores con máquinas en foso

Resolución 10/09/98 (BOE: 25/9/98)

Seguretat industrial dels establiments, les instal·lacions i els productes

D 192/2023 (DOGC 09.11.2023)

Instal·lacions de recollida i evacuació de residus

CTE DB HS 2 Recollida i evacuació de residus

RD 314/2006 (BOE 28/03/2006) i les seves posteriors modificacions

Ordenances municipals

Instal·lacions d'aigua

CTE DB HS 4 Subministrament d'aigua

RD 314/2006 (BOE 28/03/2006) i les seves posteriors modificacions

Criterios técnico-sanitarios de la calidad del agua de consumo, su control y suministro

RD 3/2023, de 10 de gener (BOE 11/01/2023) i la seva correcció d'errades

Requisitos sanitarios para la prevención y el control de la legionelosis

RD 487/2022, de 21 de juny (BOE 22/06/2022) i la seva posterior modificació

Reglamento d'equips a pressió. Instruccions tècniques complementàries

RD 809/2021, de 21 de setembre (BOE 11/10/2021)

Es regula l'adopció de criteris ambientals i d'ecoeficiència en els edificis

D 21/2006 (DOGC 16/02/2006) I D111/2009 (DOGC:16/7/2009)

Condicions higienicosanitàries per a la prevenció i el control de la legionel·losi

D 352/2004 (DOGC 29/07/2004)

Mesures de foment per a l'estalvi d'aigua en determinats edificis i habitatges (d'aplicació obligatòria als edificis destinats a serveis públics de la Generalitat de Catalunya, així com en els habitatges finançats amb ajuts atorgats o gestionats per la Generalitat de Catalunya)

D 202/98 (DOGC 06/08/98)

Ordenances municipals

Instal·lacions d'aigua calenta sanitària

CTE DB HS 4 Subministrament d'aigua

RD 314/2006 (BOE 28/03/2006) i les seves posteriors modificacions

CTE DB HE 4 Contribució mínima d'energia renovable per cobrir la demanda d'ACS

RD 314/2006 (BOE 28/03/2006) i les seves posteriors modificacions

RITE Reglamento de Instalaciones Térmicas en los Edificios

RD 1027/2007 (BOE: 29/8/2007) i les seves posteriors modificacions

Requisitos sanitarios para la prevención y el control de la legionelosis

RD 487/2022, de 21 de juny (BOE 22/06/2022) i la seva posterior modificació

Condicions higienicosanitàries per a la prevenció i el control de la legionel·losi

D 352/2004 (DOGC 29/07/2004)

Es regula l'adopció de criteris ambientals i d'ecoeficiència en els edificis

D 21/2006 (DOGC 16/02/2006) I D111/2009 (DOGC:16/7/2009)

Instal·lacions d'evacuació

CTE DB HS 5 Evacuació d'aigües

RD 314/2006 (BOE 28/03/2006) i les seves posteriors modificacions

Es regula l'adopció de criteris ambientals i d'ecoeficiència en els edificis

D 21/2006 (DOGC 16/02/2006) I D111/2009 (DOGC:16/7/2009)

Ordenances municipals

Instal·lacions de protecció contra el radó

CTE DB HS 6 Protecció contra l'exposició al radó

RD 732/2019, de 20 de desembre de 2019, pel qual es modifica el Codi Tècnic de l'Edificació (BOE 27/12/2019).

Instal·lacions tèrmiques

CTE DB HE 2 Condicions de les instal·lacions tèrmiques (remet al RITE)

RD 314/2006 (BOE 28/03/2006) i les seves posteriors modificacions.

RITE Reglamento de Instalaciones Térmicas en los Edificios

RD 1027/2007 (BOE: 29/8/2007) i les seves posteriors modificacions

Requisitos de diseño ecológico aplicables als productes relacionats con la energia

RD 187/2011 (BOE: 3/3/2011)

Requisitos sanitarios para la prevención y el control de la legionelosis

RD 487/2022, de 21 de juny (BOE 22/06/2022) i la seva posterior modificació

Reglamento de equipos a presión. Instrucciones técnicas complementarias

RD 809/2021, de 21 de setembre (BOE 11/10/2021)

Seguretat industrial dels establiments, les instal·lacions i els productes

D 192/2023 (DOGC 09.11.2023)

Condicions higienicosanitàries per a la prevenció i el control de la legionel·losi

D 352/2004 (DOGC 29/07/2004)

Ordenances municipals

Instal·lacions de ventilació

CTE DB HS 3 Qualitat de l'aire interior

RD 314/2006 (BOE 28/03/2006) i les seves posteriors modificacions.

RITE Reglamento de Instalaciones Térmicas en los Edificios

RD 1027/2007 (BOE: 29/8/2007) i les seves posteriors modificacions

CTE DB SI 3.7 Control de fums

RD 314/2006 (BOE 28/03/2006) i les seves posteriors modificacions.

Reglamento de seguridad en caso de incendios en establecimientos industriales, RSCIEI

RD 2267/2004, (BOE: 17/12/2004) i les seves posteriors modificacions

Ordenances municipals

Instal·lacions de combustibles

Gas natural i GLP

Reglamento técnico de distribución y utilización de combustibles gaseosos y sus instrucciones técnicas complementarias.

ITC-ICG 03 Instalaciones de almacenamiento de gases licuados del petróleo (GLP) en depósitos fijos

ITC-ICG 06 Instalaciones de almacenamiento de gases licuados del petróleo (GLP) para uso propio

ITC-ICG 07 Instalaciones receptoras de combustibles gaseosos

RD 919/2006 (BOE: 4/9/2006) i les seves posteriors modificacions

Reglamento general del servicio público de gases combustibles

D 2913/1973 (BOE: 21/11/73) i les seves posteriors modificacions, derogat en tot allò que contradiguin o s'oposin al que es disposa al "Reglamento técnico de distribución y utilización de combustibles gaseosos y sus instrucciones técnicas complementarias", aprovat pel RD 919/2006

Reglamento de redes y acometidas de combustibles gaseosos e instrucciones

O 18/11/74 (BOE: 6/12/74) i les seves posteriors modificacions, derogat en tot allò que contradiguin o s'oposin al que es disposa al "Reglamento técnico de distribución y utilización de combustibles gaseosos y sus instrucciones técnicas complementarias", aprovat pel RD 919/2006

Gas-oil

Instrucción Técnica Complementaria MI-IP-03 "Instalaciones Petrolíferas para uso propio"

RD 1523/1999 (BOE: 22/10/1999) i la seva posterior modificació

RD 1427/1997 (BOE: 23/10/1997) i les seves posteriors modificacions

Instal·lacions d'electricitat

REBT Reglamento electrotécnico para baja tensión. Instrucciones Técnicas Complementarias

RD 842/2002 (BOE 18/09/02) i les seves posteriors modificacions

Instrucción Técnica complementaria (ITC) BT 52 "Instalaciones con fines especiales. Infraestructura para la recarga de vehículos eléctricos", del Reglamento electrotécnico de baja tensión, y se modifican otras instrucciones técnicas complementarias del mismo.

RD 1053/2014 (BOE 31/12/2014) i la seva posterior modificació

CTE DB HE-5 Generació mínima d'energia elèctrica

RD 314/2006 (BOE 28/03/2006) i les seves posteriors modificacions.

Actividades de transporte, distribución, comercialización, suministro y procedimientos de autorización de instalaciones de energía eléctrica

RD 1955/2000 (BOE: 27/12/2000) i les seves posteriors modificacions. Obligació de centre de transformació, distàncies línies elèctriques

Reglamento de condiciones técnicas y garantías de seguridad en líneas eléctricas de alta tensión y sus instrucciones técnicas complementarias, ITC-LAT 01 a 09

RD 223/2008 (BOE: 19/3/2008) i les seves posteriors modificacions

Reglamento sobre condiciones técnicas y garantías de seguridad en centrales eléctricas y centros de transformación

RD 337/2014 (BOE: 9/6/2014) i les seves posteriors modificacions

Normas sobre ventilación y acceso de ciertos centros de transformación

Resolució 19/6/1984 (BOE: 26/6/84)

Conexión a red de instalaciones de producción de energía eléctrica de pequeña potencia

RD 1699/2011 (BOE: 8/12/2011) i les seves posteriors modificacions

Procedimiento administrativo aplicable a las instalaciones solares fotovoltaicas conectadas a la red eléctrica

D 352/2001, de 18 de setembre (DOGC 02.01.02)

Normes Tècniques particulars de FECSA-ENDESA relatives a les instal·lacions de xarxa i a les instal·lacions d'enllaç

Resolució ECF/4548/2006 (DOGC 22/2/2007)

Especificacions particulars i projectes tipus d'Endesa Distribució Elèctrica, SLU.

Resolució de 5 de desembre de 2018 de la Direcció General d'Energia i Mines (BOE: 28/12/2018)

Seguretat industrial dels establiments, les instal·lacions i els productes

D 192/2023 (DOGC 09.11.2023)

Certificat sobre compliment de les distàncies reglamentàries d'obres i construccions a línies elèctriques

Resolució 4/11/1988 (DOGC 30/11/1988)

Vehicle elèctric

HE-6 Dotacions mínimes per a la infraestructura de recàrrega de vehicles elèctrics

RD 450/2022 (BOE 15/06/2022)

Instrucción Técnica complementaria (ITC) BT 52 "Instalaciones con fines especiales. Infraestructura para la recarga de vehículos eléctricos", del Reglamento electrotécnico de baja tensión, y se modifican otras instrucciones técnicas complementarias del mismo.

RD 1053/2014 (BOE 31/12/2014) i la seva posterior modificació

Instal·lacions fotovoltaïques

REBT Reglamento electrotécnico para baja tensión. Instrucciones Técnicas Complementarias

RD 842/2002 (BOE 18/09/02) i les seves posteriors modificacions

Condicions administratives, tècniques i econòmiques de l'autoconsum d'energia elèctrica

RD 244/2019 d'autoconsum (BOE 06/04/2019) i les seves posteriors modificacions

Ordenances municipals

Instal·lacions d'il·luminació

CTE DB HE-3 Condicions de les instal·lacions d'il·luminació

RD 314/2006 (BOE 28/03/2006) i les seves posteriors modificacions.

CTE DB SUA-4 Seguretat enfront al risc causat per il·luminació inadequada

RD 314/2006 (BOE 28/03/2006) i les seves posteriors modificacions.

REBT ITC-28 Instal·lacions en locals de pública concurrència

RD 842/2002 (BOE 18/09/02) i les seves posteriors modificacions

Llei d'ordenació ambiental de l'enllumenament per a la protecció del medi nocturn

Llei 6/2001 (DOGC 12/6/2001) i les seves posteriors modificacions

Instal·lacions de telecomunicacions

Infraestructuras comunes en los edificios para el acceso a los servicios de telecomunicación

RD Ley 1/98 de 27 de febrero (BOE: 28/02/98) i les seves posteriors modificacions

Reglamento regulador de las infraestructuras comunes de telecomunicaciones para el acceso a los servicios de telecomunicación en el interior de las edificaciones

RD 346/2011 (BOE 1/04/2011) i les seves posteriors modificacions

Orden ITC/1644/2011, por la que se desarrolla el reglamento regulador de las infraestructuras comunes de telecomunicaciones para el acceso a los servicios de telecomunicación en el interior de las edificaciones, aprobado por el RD 346/2011

ITC/1644/2011, de 10 de juny. (BOE 16/6/2011) i les seves posteriors modificacions

Procedimiento a seguir en las instalaciones colectivas de recepción de televisión en el proceso de su adecuación para la recepción de TDT y se modifican determinados aspectos administrativos y técnicos de las infraestructuras comunes de telecomunicación en el interior de los edificios

Ordre ITC/1077/2006 (BOE: 13/4/2006)

Instal·lacions de protecció contra incendis

RIPCI Reglamento de Instalaciones de Protección Contra Incendios

RD 513/2017 (BOE 12/6/2017) i les seves posteriors modificacions

CTE DB SI 4 Instal·lacions de protecció en cas d'incendi

RD 314/2006 (BOE 28/03/2006) i les seves posteriors modificacions.

Reglamento de seguridad en caso de incendios en establecimientos industriales, RSCIEI

RD 2267/2004, (BOE: 17/12/2004) i les seves posteriors modificacions

Instal·lacions de protecció al llamp

CTE DB SUA-8 i Annex B Seguretat enfront al risc causat per l'acció del llamp

RD 314/2006 (BOE 28/03/2006) i les seves posteriors modificacions.

Certificació energètica dels edificis

Procedimiento Básico para la certificación energética de los edificios

Real Decreto 390/2021 (BOE 02/06/2021)

Control de qualitat

Marc general

Código Técnico de la Edificación, CTE

RD 314/2006 (BOE 28/03/2006) i les seves posteriors modificacions.

CE Código Estructural. Capítulo 5. Bases generales para la gestión de la calidad de las estructuras

RD 470/2021, de 29 de juny (BOE 10/08/2021) i la seva correcció d'errors

Control de qualitat en l'edificació d'habitatges

D 375/1988 (DOGC: 28/12/88) i les seves posteriors modificacions

Normatives de productes, equips i sistemes (no exhaustiu)

Disposiciones para la libre circulación de los productos de construcción

Reglamento (UE) 305/2011 (DOUE: 04/04/2011) i les seves posteriors modificacions

Clasificación de los productos de construcción y de los elementos constructivos en función de sus propiedades de reacción y de resistencia frente al fuego

RD 842/2013 (BOE: 23/11/2013)

UC-85 recomanacions sobre l'ús de cendres volants en el formigó

O 12/4/1985 (DOGC: 3/5/85)

RC-16 Instrucción para la recepción de cementos

RD 256/2016 (BOE: 25/6/2016) i la seva posterior modificació

Criteris d'utilització en l'obra pública de determinats productes utilitzats en l'edificació

R 22/6/1998 (DOGC 3/8/98)

Gestió de residus de construcció i enderrocs

Regulador de la producción y gestión de los residuos de construcción y demolición

RD 105/2008, d'1 de febrer (BOE 13/02/2008)

Programa de Prevención y Gestión de Residuos y Recursos de Catalunya (PRECAT 20)

RD 210/2018, del 6 d'abril (BOE 16/4/2018) i les seves posteriors modificacions

Residuos y suelos contaminados para una economía circular

Llei 7/2022, de 8 d'abril (BOE 09/04/2022)

Normas generales de valorización de materiales naturales excavados para su utilización en operaciones de relleno y obras distintas a aquellas en las que se generaron

Orden APM/1007/2017, de 10 d'octubre (BOE 21/10/2017)

Text refós de la Llei reguladora dels residus

Decret Legislatiu 1/2009, de 21 de juliol (DOGC 28/7/2009) i les seves posteriors modificacions

Programa de gestió de residus de la construcció de Catalunya (PROGROC), es regula la producció i gestió de residus de la construcció i demolició, i el cànon sobre la deposició controlada dels residus de la construcció.

D 89/2010, 26 juliol (DOGC 6/07/2010) i les seves posteriors modificacions

Utilització dels àrids reciclats procedents de la valorització de residus de la construcció i demolició

ORDRE ACC/9/2023, de 23 de gener (DOGC 26/01/2023)

Llibre de l'edifici

Ley de Ordenación de la Edificación, LOE

Llei 38/1999 (BOE 06/11/99) i les seves posteriors modificacions

Código Técnico de la Edificación, CTE

RD 314/2006 (BOE 28/03/2006) i les seves posteriors modificacions

Llibre de l'edifici per a edificis d'habitatge

D 67/2015 (DOGC 7/8/2015)

PO. PLANIFICACIÓ D'OBRES

PC. PLEC DE CONDICONES TÈCNiques

B MATERIALS I COMPOSTOS

B0 MATERIALS BÀSICS

B07 MORTERS DE COMPRA

B07F- MORTER SENSE ADDITIUS

0.- ELEMENTS QUE CONTEMPLA EL PLEC

B07F-0LT4,B07F-0LT6,B07F-0LT5,B07F-0LSZ.

1.- DEFINICIÓ I CONDICIONS DELS ELEMENTS

Mescla feta amb sorra, ciment, aigua i calç si és el cas.

CARACTERÍSTIQUES GENERALS:

Tipus de ciment:

- Ciments comuns excepte els tipus CEM II/A
- Ciments de ram de paleta MC
- Ciments blancs BL, quan ho requereixi l'exigència de blancor

Morters per a fàbriques:

- Resistència a compressió: $\leq 0,75 \times$ Resistència a compressió de la peça - Morter ordinari (UNE-EN 998-2) en fàbrica no armada: $\geq M1$ - Morter ordinari (UNE-EN 998-2) en fàbrica armada: $\geq M5$ - Morter de junt prim o morter lleuger (UNE-EN 998-2): $\geq M5$
- Ha d'estar pastat de forma que s'obtingui una mescla homogènia i sense segregacions.

2.- CONDICIONS DE SUBMINISTRAMENT I EMMAGATZEMATGE

Per a l'elaboració i la utilització del morter, la temperatura ambient ha d'estar entre 5°C i 40°C.

La formigonera ha d'estar neta abans de l'elaboració del morter.

No s'han de mesclar morters de composició diferent.

S'ha d'aplicar abans que passin 2 h des de la pastada.

3.- UNITAT I CRITERI D'AMIDAMENT

m3 de volum necessari elaborat a l'obra.

4.- NORMATIVA DE COMPLIMENT OBLIGATORI

Documento Básico de Seguridad estructural Fábrica DB-SE-F, parte II del CTE, aprobado por el Real Decreto 314/2006.

5.- CONDICIONS DE CONTROL DE RECEPCIÓ

OPERACIONS DE CONTROL:

Les tasques de control a realitzar són les següents:

- Inspecció visual de les condicions de subministrament i recepció del certificat de qualitat del fabricant, d'acord a les exigències del plec de condicions, incloent els resultats corresponents de resistència a compressió (UNE EN 1015-11).

En cas de no presentar aquests resultats, o que la DF tingui dubtes de la seva representativitat, es realitzaran aquests assaigs sobre el material rebut, a càrrec del contractista.

CRITERIS DE PRESA DE MOSTRES:

Els controls s'han de realitzar segons les instruccions de la DF.

INTERPRETACIÓ DE RESULTATS I ACTUACIONS EN CAS D'INCOMPLIMENT:

No es podran utilitzar a l'obra morters sense el corresponent certificat de garantia del fabricant, d'acord a les condicions exigides.

Els valors de consistència i resistència a compressió han de correspondre a les especificacions de projecte.

B0 MATERIALS BÀSICS

B07 MORTERS DE COMPRA

B07K- PASTA DE GUIX

0.- ELEMENTS QUE CONTEMPLA EL PLEC

B07K-0LR1.

1.- DEFINICIÓ I CONDICIONS DELS ELEMENTS

Mescla de guix o escaiola i aigua, pastat i llest per a ser utilitzat.

CARACTERÍSTIQUES GENERALS:

Ha d'estar pastat de forma que s'obtingui una mescla homogènia.

En qualsevol cas, la pasta de guix un cop aplicada i adormida, ha de tenir una duresa Shore C ≥ 50 .

Quantitat d'aigua per cada 25 kg de guix (A): $17 \leq A \leq 18$ l

Temperatura de l'aigua: $\geq 5^\circ\text{C}$

2.- CONDICIONS DE SUBMINISTRAMENT I EMMAGATZEMATGE

Per a l'elaboració i la utilització de la pasta, la temperatura ambient ha d'estar entre 5°C i 40°C .

La pastera ha d'estar neta abans de l'elaboració de la pasta.

3.- UNITAT I CRITERI D'AMIDAMENT

m3 de volum necessari elaborat a l'obra.

4.- NORMATIVA DE COMPLIMENT OBLIGATORI

No hi ha normativa de compliment obligatori.

B0 MATERIALS BÀSICS

B0B ACER I METALL EN PERFILS O BARRES

B0B6- ACER EN BARRES CORRUGADES ELABORAT A L'OBRA

0.- ELEMENTS QUE CONTEMPLA EL PLEC

B0B6-107E.

1.- DEFINICIÓ I CONDICIONS DELS ELEMENTS

Barres o conjunts de barres muntades, tallades i conformades, per a elements de formigó armat, elaborades a l'obra.

CARACTERÍSTIQUES GENERALS:

No es pot utilitzar cap acer que tingui picadures o un nivell d'oxidació que pugui afectar a les seves condicions d'adherència. La secció afectada ha de ser $\leq 1\%$ de la secció inicial.

El tallat de barres o filferros s'ha d'ajustar a l'especificat en la DT del projecte. El procés de tall no ha d'alterar les característiques geomètriques o mecàniques dels productes utilitzats.

El diàmetre interior del doblegament de les barres ha de complir:

- Ganxos, patilles i ganxos en U: - Diàmetres < 20 mm: $\geq 4 D$ - Diàmetres ≥ 20 mm: $\geq 7 D$

El diàmetre mínim de doblegament de les barres ha de ser tal que no produeixi compressions excessives en el formigó en la zona de curvatura ni trencaments en la barra.

Tipus acer	Barres doblegades o corbades	
	D ≤ 25 mm	D > 25 mm
B 400	10 D	12 D
B 500	12 D	14 D

Els cercols o estreps han de seguir les mateixes prescripcions que les barres corrugades.

En els cercols o estreps, s'admeten diàmetres de doblegament inferiors per als diàmetres ≤ 12 mm, que han de complir:

- No han d'aparèixer principis de fissuració.

- Diàmetre de doblegament: $\geq 3 D$, ≥ 3 cm

L'acer redreçat no ha de tenir una variació significativa en les seves propietats, s'admeten variacions dins dels límits següents:

- Deformació sota càrrega màxima: $\leq 2,5\%$

- Alçària de la corruga: - Diàmetres ≤ 20 mm: $\leq 0,05$ mm - Diàmetres > 20 mm: $\leq 0,10$ mm

En cap cas, després de la manipulació, ha d'aparèixer principis de fissuració en els elements.

Toleràncies:

- Llargària en barres tallades o doblegades: - $L \leq 6000$ mm: - 20 mm, + 50 mm - $L > 6000$ mm: - 30 mm, + 50 mm

(on L es la llargària recta de les barres)

- Llargària en estreps o cercols: - Diàmetres ≤ 25 mm: ± 16 mm - Diàmetres > 25 mm: - 24 mm, + 20 mm

(on la llargària es la del rectangle que circumscriu l'element)

- Diferència entre llargàries dels costats paral·lels de l'element: ≤ 10 mm

- Angle de doblegat de ganxos, patilles, ganxos en U i altres barres corbades: $\pm 5^\circ$

2.- CONDICIONS DE SUBMINISTRAMENT I EMMAGATZEMATGE

La DF ha d'aprovar els plànols d'especejament de l'armadura, elaborats per la instal·lació de ferralla.

El doblegat de les armadures s'ha de fer a temperatura ambient, mitjançant doblegadores mecàniques i a velocitat constant, amb l'ajut de mandrí, de manera que es garanteixi una curvatura constant en tota la zona.

Si es necessari fer desdobleaments, s'han de realitzar de manera que no es produeixi fissures o trencaments en les barres. En cas de desdobleament d'armadures en calent, s'ha de prendre les precaucions necessàries per a no malmetre el formigó amb les altes temperatures

Les barres que s'han de doblegar, han d'anar envoltades de cercols o estreps en la zona del colze.

El redreçat de l'acer subministrat en rotlle, s'ha de fer amb maquinària específica que compleixi l'especificat en l'article 49.2.2 del CODI ESTRUCTURAL.

El tallat de barres o filferros s'ha de realitzar per mitjans manuals (cisalla, etc.) o maquinària específica de tall automàtic.

No s'han d'adreçar els colzes excepte si es pot verificar que es realitza sense danys.

No s'han de doblegar un nombre elevat de barres en la mateixa secció d'una peça.

3.- UNITAT I CRITERI D'AMIDAMENT

kg de pes necessari elaborat a l'obra, calculat amb el pes unitari teòric o qualsevol altre expressament acceptat per la DF.

Aquest criteri inclou les pèrdues de material com a conseqüència de les operacions específiques d'aquests treballs, com ara retalls i lligaments.

4.- NORMATIVA DE COMPLIMENT OBLIGATORI

Real Decreto 470/2021, de 29 de junio, por el que se aprueba el Código Estructural.

I Tipus I

IB Família B

IBL602 - Unitat exterior d'aire condicionat, per a sistema aire-aire multi-split, amb cabal variable de refrigerant, sistema de dos tubs, per a gas R-410A, alimentació trifàsica (400V/50Hz), model UE VRF AIRSTAGE J-IVL AJY090LELBH "MARCA FUJITSU" o equivalent, potència frigorífica nominal 33.5 kW, potència calorífica nominal 33.5 kW. Completament muntada, amb connexions establertes i posada en marxa per l'empresa instal·ladora per a la comprovació del seu correcte funcionament.

Inclou:

Replanteig de la unitat. Instal·lació de la unitat. Circuit de refrigerant de connexió dels BC controlers amb l'exterior amb un recorregut màxim fins a 50 metres, carrega de gas per tpt els circuit fins un topell de 100 kg, amb aïllament inclòs per cadascun d'elles, segons les prescripcions del RITE, segons plànols adjunts. Control remot per cada evaporadora per cable UTP-GUB, amb funció d'estalvi d'energia.

Inclos trams necessaris per a tapa circuits de refrigerants i condensats per canal de distribució muntades o fixades al forjat inclos accessoris de muntatge. No propagador de la flama d'acord amb UNE-EN 50085-1 i UNE-EN 50086-1.

Bombes de desguàs, canalitzacions de desguàs de PVC de diàmetre nominal de 32 mm fins a la connexió amb la xarxa de desguàs de l'edifici.

Treballs de muntatge, connexió, rotulació i fixació amb proves de funcionament i regulació tot inclòs.

Característiques tècniques

Subministrament i instal·lació d'unitat exterior d'aire condicionat, per a sistema aire-aire multi-split, amb cabal variable de refrigerant, i recuperació de calor, sistema de dos tubs, per a gas R-410A, alimentació trifàsica (400V/50Hz), gamma City Multi, compatible amb la gamma Hybrid City Multi, sèrie R2 (YLM), model PURY-P800YSLM-A1 "MITSUBISHI ELECTRIC", formada per dos mòduls PURY-P400YLM-A1, potència frigorífica nominal 90 kW (temperatura de bulb humit de l'aire interior 19°C, temperatura de bulb sec de l'aire exterior 35°C), EER = 3,18, SEER = 4,84, consum elèctric nominal en refrigeració 28,3 kW, rang de funcionament de temperatura de bulb sec de l'aire exterior en refrigeració des de -5 fins a 46°C, potència calorífica nominal 100 kW (temperatura de bulb sec de l'aire interior 20°C, temperatura de bulb humit de l'aire exterior 6°C), COP = 3,94, SCOP = 3,25, consum elèctric nominal en calefacció 22,84 kW, rang de funcionament de temperatura de bulb sec de l'aire exterior en calefacció des de -20 fins a 15,5°C, connectabilitat de fins a 50 unitats interiors amb un percentatge de capacitat mínim del 50% i màxim del 150%, compressors scroll hermèticament segellats amb control Inverter, 2440x1710x740 mm, pes 492 kg, pressió sonora 65,5 dBA, cabal d'aire 460 m³/min, longitud total màxima de canonada frigorífica 1000 m, diferència màxima d'altura d'instal·lació 50 m si la unitat exterior es troba per sobre de les unitats interiors i 40 m si es troba per sota, i kit de canonades de connexió múltiple de 2 unitats exteriors, model CMY-R200VBK2. També elements antivibratoris i suports de recolzament. Completament muntat, amb connexions establertes i posat en marxa per l'empresa instal·ladora per a la comprovació del seu correcte funcionament. Criteri d'amidament en Projecte

Nombre d'unitats previstes, segons documentació gràfica de Projecte.

Condicions que ha de complir el suport abans de començar l'execució de la unitat d'obra

Es comprovarà que la seva situació es correspon amb la de Projecte i que hi ha espai suficient per a la seva instal·lació.

Fases del procés d'execució

Replanteig de la unitat. Instal·lació de la unitat. Connexionat de l'equip a les línies frigorífiques. Connexionat de l'equip a la xarxa elèctrica. Connexionat de l'equip a la xarxa de desguàs. Posada en marxa.

Condicions de terminació del procés d'execució

La fixació al parament suport serà adequada, evitant-se sorolls i vibracions.

Conservació i manteniment

Es protegirà enfront de cops i esquixades.

Criteri d'amidament en obra i condicions d'abonament

Es mesurarà el nombre d'unitats realment executades segons especificacions de Projecte.

IB Família B

IBL6 Família BL6

IBL62 Família BL62

IBL625B4R - Unitat interior d'aire condicionat split, sistema aire-aire multi-split, amb cabal variable de refrigerant, alimentació monofàsica (220V-240V/50Hz), UI VRF PARED EEV_INT ASYA012GTEH "MARCA FUJITSU", potència frigorífica nominal 3,6 kW, potència calorífica nominal 4,0 kW.

Completament muntada, amb connexions establertes i posada en marxa per l'empresa instal·ladora per a la comprovació del seu correcte funcionament.

Inclou:

Replanteig de la unitat. Instal·lació de la unitat. Circuit de refrigerant de connexió de les unitats interior amb l'exterior amb un recorregut màxim fins a 80 metres, amb aïllament inclòs per cadascun d'elles, segons les prescripcions del RITE, segons plànols adjunts. Control remot per cada evaporadora per cable UTP-GUB, amb funció d'estalvi d'energia.

Inclos trams necessaris per a tapa circuits de refrigerants i condensats per canal de distribució muntades o fixades al forjat inclos accessoris de muntatge. No propagador de la flama d'acord amb UNE-EN 50085-1 i UNE-EN 50086-1.

Bombes de desguàs, canalitzacions de desguàs de PVC de diàmetre nominal de 32 mm fins a la connexió amb la xarxa de desguàs de l'edifici.

Treballs de muntatge, connexió, rotulació i fixació amb proves de funcionament i regulació tot inclòs. (IBL625fb)

Característiques tècniques

Subministrament i instal·lació d'unitat interior d'aire condicionat de casset, de 2 vies, sistema aire-aire multi-split, amb cabal variable de refrigerant, per a gas R-410A, alimentació monofàsica (230V/50Hz), gamma City Multi, model PLFY-P20VLM-D "MITSUBISHI ELECTRIC", potència frigorífica nominal 2,2 kW (temperatura de bulb sec de l'aire interior 27°C, temperatura de bulb humit de l'aire interior 19°C), potència calorífica nominal 2,5 kW (temperatura de bulb sec de l'aire interior 20°C), consum elèctric nominal en refrigeració 0,072 kW, consum elèctric nominal en calefacció 0,065 kW, de 290x776x634 mm, pes 23 kg, amb ventilador de 3 velocitats, pressió sonora a velocitat baixa 27 dBA, cabal d'aire a velocitat alta 9,5 m³/min, presa d'aire exterior (fins al 20% del cabal d'aire nominal) i bomba de drenatge, amb control remot per cable, connectable al bus M-Net, gamma Melans, model PAR-U02MEDA-J. Completament muntada, amb connexions establertes i posada en marxa per l'empresa instal·ladora per a la comprovació del seu correcte funcionament.

Criteri d'amidament en Projecte

Nombre d'unitats previstes, segons documentació gràfica de Projecte.

Condicions que ha de complir el suport abans de començar l'execució de la unitat d'obra

Es comprovarà que la seva situació es correspon amb la de Projecte i que hi ha espai suficient per a la seva instal·lació.

Fases del procés d'execució

Replanteig de la unitat. Instal·lació de la unitat. Connexionat de la unitat a les línies frigorífiques. Connexionat de la unitat a la xarxa elèctrica. Col·locació i fixació del tub entre la unitat interior i el control remot per cable. Estesa de cables entre la unitat interior i el control remot per cable. Connexionat de cables entre la unitat interior i el control remot per cable. Connexionat de la unitat a la xarxa de desguàs. Posada en marxa

Condicions de terminació del procés d'execució

La fixació al parament suport serà adequada, evitant-se sorolls i vibracions.

Conservació i manteniment

Es protegirà enfront de cops i esquixades.

Criteri d'amidament en obra i condicions d'abonament

Es mesurarà el nombre d'unitats realment executades segons especificacions de Projecte.

IB Família B

IBL6 Família BL6

IBL625BR - Unitat interior d'aire condicionat split, sistema aire-aire multi-split, amb cabal variable de refrigerant, alimentació monofàsica (220V-240V/50Hz), UI VRF PARED EEV_INT ASYA007GTEH "MARCA FUJITSU", potència frigorífica nominal 2,2 kW, potència calorífica nominal 2,8 kW.

Completament muntada, amb connexions establertes i posada en marxa per l'empresa instal·ladora per a la comprovació del seu correcte funcionament.

Inclou:

Replanteig de la unitat. Instal·lació de la unitat. Circuit de refrigerant de connexió de les unitats interior amb l'exterior amb un recorregut màxim fins a 80 metres, amb aïllament inclòs per cadascun d'elles, segons les prescripcions del RITE, segons plànols adjunts. Control remot per cada evaporadora per cable UTP-GUB, amb funció d'estalvi d'energia.

Inclos trams necessaris per a tapa circuits de refrigerants i condensats per canal de distribució muntades o fixades al forjat inclos accessoris de muntatge. No propagador de la flama d'acord amb UNE-EN 50085-1 i UNE-EN 50086-1.

Bombes de desguàs, canalitzacions de desguàs de PVC de diàmetre nominal de 32 mm fins a la connexió amb la xarxa de desguàs de l'edifici.

Treballs de muntatge, connexió, rotulació i fixació amb proves de funcionament i regulació tot inclòs. (IBL625f)

Característiques tècniques

Subministrament i instal·lació d'unitat interior d'aire condicionat de casset, de 2 vies, sistema aire-aire multi-split, amb cabal variable de refrigerant, per a gas R-410A, alimentació monofàsica (230V/50Hz), gamma City Multi, model PLFY-P20VLM-D-E "MITSUBISHI ELECTRIC", potència frigorífica nominal 2,2 kW (temperatura de bulb sec de l'aire interior 27°C, temperatura de bulb humit de l'aire interior 19°C), potència calorífica nominal 2,5 kW (temperatura de bulb sec de l'aire interior 20°C), consum elèctric nominal en refrigeració 0,072 kW, consum elèctric nominal en calefacció 0,065 kW, de 290x776x634 mm, pes 23 kg, amb ventilador de 3 velocitats, pressió sonora a velocitat baixa 27 dBA, cabal d'aire a velocitat alta 9,5 m³/min, presa d'aire exterior (fins al 20% del cabal d'aire nominal) i bomba de drenatge, amb control remot per cable, connectable al bus M-Net, gamma Melans, model PAR-U02MEDA-J. Completament muntada, amb connexions establertes i posada en marxa per l'empresa instal·ladora per a la comprovació del seu correcte funcionament.

Criteri d'amidament en Projecte

Nombre d'unitats previstes, segons documentació gràfica de Projecte.

Condicions que ha de complir el suport abans de començar l'execució de la unitat d'obra

Es comprovarà que la seva situació es correspon amb la de Projecte i que hi ha espai suficient per a la seva instal·lació.

Fases del procés d'execució

Replanteig de la unitat. Instal·lació de la unitat. Connexionat de la unitat a les línies frigorífiques. Connexionat de la unitat a la xarxa elèctrica. Col·locació i fixació del tub entre la unitat interior i el control remot per cable. Estesa de cables entre la unitat interior i el control remot per cable. Connexionat de cables entre la unitat interior i el control remot per cable. Connexionat de la unitat a la xarxa de desguàs. Posada en marxa

Condicions de terminació del procés d'execució

La fixació al parament suport serà adequada, evitant-se sorolls i vibracions.

Conservació i manteniment

Es protegirà enfront de cops i esquitxades.

Criteri d'amidament en obra i condicions d'abonament

Es mesurarà el nombre d'unitats realment executades segons especificacions de Projecte.

IC Família C

ICR Família CR

ICR0 Família CR0

ICR015KR - Conducte circular de paret simple helicoidal d'acer galvanitzat, de 355 mm de diàmetre i 0,6 mm de gruix, amb reforços, subministrat en trams de 3 o 5 m, per instal·lacions de ventilació i climatització. Inclús accessoris de muntatge i elements de fixació. (ICR015i)

Mesures per a assegurar la compatibilitat entre els diferents productes, elements i sistemes constructius que componen la unitat d'obra.

Per a evitar que es produeixi el fenomen electroquímic de la corrosió galvànica entre metalls amb diferent potencial, es prendran les següents mesures: evitar el contacte físic entre ells, aïllar elèctricament els metalls amb diferent potencial i evitar el contacte entre els elements metàl·lics i el guix. No s'utilitzarà la canonada de la instal·lació com a presa de terra.

Característiques tècniques

Conducte circular de paret simple helicoidal d'acer galvanitzat, de 355 mm de diàmetre i 0,6 mm de gruix, amb reforços, subministrat en trams de 3 o 5 m, per instal·lacions de ventilació i climatització. Inclús accessoris de muntatge i elements de fixació.

Criteri d'amidament en Projecte

Longitud projectada, segons documentació gràfica de Projecte, mesurada entre els eixos dels elements o dels punts a connectar, descomptant les peces especials.

Condicions que ha de complir el suport abans de començar l'execució de la unitat d'obra

Es comprovarà que la seva situació i recorregut es corresponen amb els de Projecte, i que hi ha espai suficient per a la seva instal·lació.

Fases del procés d'execució

Replanteig del recorregut dels conductes. Marcat i posterior ancoratge dels suports dels conductes. Muntatge i fixació de conductes. Comprovació del seu correcte funcionament.

Realització de proves de servei.

Condicions de terminació del procés d'execució

Els conductes i embocadures quedaran estanques.

Proves de servei

Prova de resistència mecànica i estanquitat.

Prova de resistència mecànica i estanquitat.

Conservació i manteniment

No tindran conduccions d'altres instal·lacions mecàniques o elèctriques ni seran travessats per aquestes.

Criteri d'amidament en obra i condicions d'abonament

Es mesurarà la longitud realment executada segons especificacions de Projecte.

IC Família C

ICR030 - Reixeta d'impulsió o extracció, per a conducte circular, de xapa d'acer galvanitzat model CMC+SD 400 x 75 de la casa madel o equivalent, superfície estàndard galvanitzada, amb lamel·les verticals i horitzontals regulables individualment, de 400x125 mm, fixació mitjançant cargols vistos, muntada en conducte metàl·lic circular. Inclús accessoris de muntatge i elements de fixació.

Característiques tècniques

Reixeta d'impulsió, per a conducte circular, de xapa d'acer galvanitzat, superfície estàndard galvanitzada, amb lamel·les verticals i horitzontals regulables individualment, de 325x125 mm, fixació mitjançant cargols vistos, muntada en conducte metàl·lic circular. Inclús accessoris de muntatge i elements de fixació.

Criteri d'amidament en Projecte

Nombre d'unitats previstes, segons documentació gràfica de Projecte.

Condicions que ha de complir el suport abans de començar l'execució de la unitat d'obra

Es comprovarà que la seva situació es correspon amb la de Projecte.

Fases del procés d'execució

Replanteig. Muntatge i fixació de la reixeta.

Criteri d'amidament en obra i condicions d'abonament

Es mesurarà el nombre d'unitats realment executades segons especificacions de Projecte.

IC Família C

ICR Família CR

ICR110A - Subministrament i muntatge de recuperador de calor, model HRD LITE EC 2800 de la marca Daitsu o equivalent. cabal d'aire nominal 2200 m³/h, dimensions 375x1890x1950 mm, pes 310 kg, pressió estàtica d'aire nominal 258 Pa, pressió sonora a 1 m 45 dBA, potència elèctrica nominal 1000/500 W, alimentació monofàsica a 230 V, eficiència tèrmica 79,2%, eficiència dels ventiladors 59,4%, classe de filtrat tipus F7/G4, Clase energètica ErP - Clima mig control individual 4, SFP 1600 W/m³/s, Instal·lació en sostre. Esta inclòs variador de freqüència per la regulació dels caudal

Inclou: Replanteig. Col·locació i fixació. Connexionat i comprovació del seu correcte funcionament.

Criteri d'amidament de projecte: Nombre d'unitats previstes, segons documentació gràfica de Projecte.

Criteri de mesura d'obra: Es mesurarà el nombre d'unitats realment executades segons especificacions de Projecte.

Característiques tècniques

Recuperador de calor aire-aire, cabal d'aire nominal 1710 m³/h, dimensions 455x1850x1460 mm, pes 230 kg, pressió estàtica d'aire nominal 270 Pa, pressió sonora a 1 m 59 dBA, potència elèctrica nominal 930 W, alimentació monofàsica a 230 V, eficiència de recuperació calorífica en condicions humides 86,3%, potència calorífica recuperada 13,23 kW (temperatura de l'aire exterior -7°C amb humitat relativa del 80% i temperatura ambiente 20°C amb humitat relativa del 55%), eficiència de recuperació calorífica en condicions seques 77,2% (temperatura de l'aire exterior 5°C amb humitat relativa del 80% i temperatura ambiente 25°C), amb bescanviador de plaques d'alumini de flux creuat, ventiladors amb motor de tipus EC d'alta eficiència, bypass amb servomotor per a canvi de mode d'operació de recuperació a free-cooling, estructura desmuntable de doble panell amb aïllament de llana mineral de 25 mm d'espessor, panells exteriors d'acer prepintat i panells interiors d'acer galvanitzat, filtres d'aire classe F7+F8 en l'entrada d'aire exterior, filtre d'aire classe M5 en el retorn d'aire de l'interior, pressòstats diferencials per als filtres, accés als ventiladors i als filtres d'aire a través dels panells d'inspecció, possibilitat d'accés lateral als filtres, control electrònic per a la regulació de la ventilació i de la temperatura, per a la supervisió de l'estat dels filtres d'aire, programació setmanal i gestió de les funcions de desgebrament i antiglaç per a la secció opcional amb bateria d'aigua. Instal·lació en sostre.

Criteri d'amidament en Projecte

Nombre d'unitats previstes, segons documentació gràfica de Projecte.

Condicions que ha de complir el suport abans de començar l'execució de la unitat d'obra
Es comprovarà que la seva situació es correspon amb la del Projecte i que la zona d'ubicació està completament terminada.
Fases del procés d'execució
Replanteig. Col·locació i fixació. Connexionat i comprovació del seu correcte funcionament.
Criteri d'amidament en obra i condicions d'abonament
Es mesurarà el nombre d'unitats realment executades segons especificacions de Projecte.

IE Família E

IEH010 - Cable unipolar ES07Z1-K (AS), reacció al foc classe Cca-s1b,d1,a1, amb conductor multifilar de coure classe 5 (-K) de 1,5 mm² de secció, amb aïllament de compost termoplàstic a força de poliolefina lliure de halògens amb baixa emissió de fums i gasos corrosius (Z1).

Característiques tècniques

Subministrament i instal·lació de cable unipolar ES07Z1-K (AS), reacció al foc classe Cca-s1b,d1,a1, amb conductor multifilar de coure classe 5 (-K) de 1,5 mm² de secció, amb aïllament de compost termoplàstic a força de poliolefina lliure de halògens amb baixa emissió de fums i gasos corrosius (Z1). Fins i tot p/p d'accessoris i elements de subjecció. Totalment muntat, connexionat i provat.

Criteri d'amidament en Projecte

Longitud mesurada segons documentació gràfica de Projecte.

Condicions que ha de complir el suport abans de començar l'execució de la unitat d'obra

Es comprovaran les separacions mínimes de les conduccions amb altres instal·lacions.

Condicions a exigir al contractista abans de començar l'execució de la unitat d'obra

Les instal·lacions elèctriques de baixa tensió s'executaran per instal·ladors autoritzats en baixa tensió, autoritzats per a l'exercici de l'activitat.

Fases del procés d'execució

Estesa del cable. Connexionat.

Conservació i manteniment

Es protegirà de la humitat i del contacte amb materials agressius.

Criteri d'amidament en obra i condicions d'abonament

Es mesurarà la longitud realment executada segons especificacions de Projecte.

IE Família E

IEH0 Família EH0

IEH010FR - Cable unipolar ES07Z1-K (AS), reacció al foc classe Cca-s1b,d1,a1, amb conductor multifilar de coure classe 5 (-K) de 25 mm² de secció, amb aïllament de compost termoplàstic a força de poliolefina lliure de halògens amb baixa emissió de fums i gasos corrosius (Z1). (IEH010g)

Característiques tècniques

Subministrament i instal·lació de cable unipolar ES07Z1-K (AS), reacció al foc classe Cca-s1b,d1,a1, amb conductor multifilar de coure classe 5 (-K) de 25 mm² de secció, amb aïllament de compost termoplàstic a força de poliolefina lliure de halògens amb baixa emissió de fums i gasos corrosius (Z1). Fins i tot p/p d'accessoris i elements de subjecció. Totalment muntat, connexionat i provat.

Criteri d'amidament en Projecte

Longitud mesurada segons documentació gràfica de Projecte.

Condicions que ha de complir el suport abans de començar l'execució de la unitat d'obra

Es comprovaran les separacions mínimes de les conduccions amb altres instal·lacions.

Condicions a exigir al contractista abans de començar l'execució de la unitat d'obra

Les instal·lacions elèctriques de baixa tensió s'executaran per instal·ladors autoritzats en baixa tensió, autoritzats per a l'exercici de l'activitat.

Fases del procés d'execució

Estesa del cable. Connexionat.

Conservació i manteniment

Es protegirà de la humitat i del contacte amb materials agressius.

Criteri d'amidament en obra i condicions d'abonament

Es mesurarà la longitud realment executada segons especificacions de Projecte.

IE Família E

IEX0 Família EX0

IEX050BR - Interruptor automàtic magnetotèrmic, de 2 mòduls, bipolar (2P), intensitat nominal 20 A, poder de tall 6 kA, corba C. (IEX050c)

Característiques tècniques

Subministrament i instal·lació d'interruptor automàtic magnetotèrmic, de 2 mòduls, bipolar (2P), intensitat nominal 20 A, poder de tall 6 kA, corba C, de 36x80x77,8 mm, grau de protecció IP 20, muntatge sobre carril DIN (35 mm) i fixació a carril mitjançant grapes. Totalment muntat, connexionat i provat.

Normativa d'aplicació

Instal·lació: - REBT. Reglamento Electrotécnico para Baja Tensión - Normes de la companyia subministradora.

Criteri d'amidament en Projecte

Nombre d'unitats previstes, segons documentació gràfica de Projecte.

Condicions que ha de complir el suport abans de començar l'execució de la unitat d'obra
Es comprovarà que la seva situació es correspon amb la del Projecte, que hi ha espai suficient per a la seva instal·lació i que la zona d'ubicació està completament terminada.

Condicions a exigir al contractista abans de començar l'execució de la unitat d'obra

Les instal·lacions elèctriques de baixa tensió s'executaran per instal·ladors autoritzats en baixa tensió, autoritzats per a l'exercici de l'activitat.

Fases del procés d'execució

Muntatge i connexionat de l'element.

Condicions de terminació del procés d'execució

La instal·lació podrà revisar-se amb facilitat.

Conservació i manteniment

Es protegirà de la humitat i del contacte amb materials agressius.

Criteri d'amidament en obra i condicions d'abonament

Es mesurarà el nombre d'unitats realment executades segons especificacions de Projecte.

IF Família F

IFI008 - Vàlvula d'esfera de llautó niquelat per roscar de 1/2''.

Característiques tècniques

Vàlvula d'esfera de llautó niquelat per roscar de 1/2". Totalment muntada, connexionada i provada.

Normativa d'aplicació

Instal·lació: CTE. DB-HS Salubridad.

Criteri d'amidament en Projecte

Nombre d'unitats previstes, segons documentació gràfica de Projecte.

Condicions que ha de complir el suport abans de començar l'execució de la unitat d'obra

Es comprovarà que la seva situació es correspon amb la de Projecte i que hi ha espai suficient per a la seva instal·lació.

Fases del procés d'execució

Replanteig. Connexió de la vàlvula als tubs.

Condicions de terminació del procés d'execució

L'eix d'accionament quedarà horitzontal i alineat amb el de la canonada.

Conservació i manteniment

Es protegirà enfront de cops i esquitxades.

Criteri d'amidament en obra i condicions d'abonament

Es mesurarà el nombre d'unitats realment executades segons especificacions de Projecte.

IF Família F

IFI0 Família FI0

IFI008IR - Vàlvula d'esfera de llautó niquelat per roscar de 1 1/4". (IFI008b)

Característiques tècniques

Vàlvula d'esfera de llautó niquelat per roscar de 1 1/4". Totalment muntada, connexionada i provada.

Normativa d'aplicació

Instal·lació: CTE. DB-HS Salubridad.

Criteri d'amidament en Projecte

Nombre d'unitats previstes, segons documentació gràfica de Projecte.

Condicions que ha de complir el suport abans de començar l'execució de la unitat d'obra

Es comprovarà que la seva situació es correspon amb la de Projecte i que hi ha espai suficient per a la seva instal·lació.

Fases del procés d'execució

Replanteig. Connexió de la vàlvula als tubs.

Condicions de terminació del procés d'execució

L'eix d'accionament quedarà horitzontal i alineat amb el de la canonada.

Conservació i manteniment

Es protegirà enfront de cops i esquitxades.

Criteri d'amidament en obra i condicions d'abonament

Es mesurarà el nombre d'unitats realment executades segons especificacions de Projecte.

IF Família F

IFT0 Família FT0

IFT020AR - Filtre de cartutx de tela filtrant, rosca de 2", cabal de 20 m³/h, amb dues aixetes de pas de comporta. (IFT020b)

Característiques tècniques

Filtre de cartutx format per cap, bas i cartutx de tela filtrant, rosca de 2", cabal de 20 m³/h, amb dues aixetes de pas de comporta de llautó fos. Inclòs elements de muntatge i demés accessoris necessaris per al seu correcte funcionament. Totalment muntat, connexionat i provat.

Normativa d'aplicació

Instal·lació: - CTE. DB-HS Salubridad - Normes de la companyia subministradora.

Criteri d'amidament en Projecte

Nombre d'unitats previstes, segons documentació gràfica de Projecte.

Condicions que ha de complir el suport abans de començar l'execució de la unitat d'obra

Es comprovarà que la seva situació es correspon amb la del Projecte i que la zona d'ubicació està completament terminada.

Fases del procés d'execució

Replanteig. Col·locació i fixació del filtre. Connexionat. Col·locació i connexió de les aixetes de pas.

Conservació i manteniment

Es protegirà enfront de cops i esquitxades.

Criteri d'amidament en obra i condicions d'abonament

Es mesurarà el nombre d'unitats realment executades segons especificacions de Projecte.

II Família I

III1 Família II1

III10 Família II10

III100B1R - Subministra instal·lació i muntatge de llumenera model downlight encastable rodó model CELER DOWNLIGHT LED SUPERFICIE 18W 4000K IRC80 BLANCO C2 ECOTASA DE RESIDUOS DE APARATO o equivalent, amb un grau de protecció IP20 Inclou part proporcional d'accessoris, suspensió i tapes finals. (III100cb)

Característiques tècniques

Subministrament i instal·lació de lluminària de sostre Downlight, de 260 mm de diàmetre i 100 mm d'altura, per a 2 làmpades fluorescents compactes triples TC-TEL de 32 W; cercle embellidor d'alumini injectat, termoesmaltat, blanc; reflector d'alumini amb acabat especular; protecció IP 20 i aïllament classe F. Inclús làmpades.

Criteri d'amidament en Projecte

Nombre d'unitats previstes, segons documentació gràfica de Projecte.

Condicions que ha de complir el suport abans de començar l'execució de la unitat d'obra

Es comprovarà que la seva situació es correspon amb la de Projecte. El parament suport estarà completament acabat.

Fases del procés d'execució

Replanteig. Muntatge, connexionat i comprovació del seu correcte funcionament.

Condicions de terminació del procés d'execució

El nivell d'il·luminació serà adequat i uniforme. La fixació al suport serà correcta.

Conservació i manteniment

Es protegirà enfront de cops i esquitxades.

Criteri d'amidament en obra i condicions d'abonament

Es mesurarà el nombre d'unitats realment executades segons especificacions de Projecte.

Criteri de valoració econòmica

El preu no inclou les ajudes de paleta per a instal·lacions.

II Família I

III1 Família II1

III100BR - Subministra instal·lació i muntatge de llumenera model downlight encastable rodó model CELER DOWNLIGHT LED SUPERFICIE 6W 4000K IRC80 BLANCO C2 ECOTASA DE RESIDUOS DE APARATO o equivalent, amb un grau de protecció IP20 Inclou part proporcional d'accessoris, suspensió i tapes finals. (III100c)

Característiques tècniques

Subministrament i instal·lació de lluminària de sostre Downlight, de 260 mm de diàmetre i 100 mm d'altura, per a 2 làmpades fluorescents compactes triples TC-TEL de 32 W; cercle embellidor d'alumini injectat, termoesmaltat, blanc; reflector d'alumini amb acabat especular; protecció IP 20 i aïllament classe F. Inclús làmpades.

Criteri d'amidament en Projecte

Nombre d'unitats previstes, segons documentació gràfica de Projecte.

Condicions que ha de complir el suport abans de començar l'execució de la unitat d'obra

Es comprovarà que la seva situació es correspon amb la de Projecte. El parament suport estarà completament acabat.

Fases del procés d'execució

Replanteig. Muntatge, connexionat i comprovació del seu correcte funcionament.

Condicions de terminació del procés d'execució

El nivell d'il·luminació serà adequat i uniforme. La fixació al suport serà correcta.

Conservació i manteniment

Es protegirà enfront de cops i esquitxades.

Criteri d'amidament en obra i condicions d'abonament

Es mesurarà el nombre d'unitats realment executades segons especificacions de Projecte.

Criteri de valoració econòmica

El preu no inclou les ajudes de paleta per a instal·lacions.

II Família I

III152 - Subministrament i instal·lació de PANTALLA MONOBLOCK IP65 LED 36W 4000K C2

Característiques tècniques

Lluminària lineal, de 1486x85x85 mm, per a 1 làmpada fluorescent T5 de 49 W, amb cos de

lluminària format per perfils d'alumini extrudit, acabat termoesmaltat de color gris RAL 9006; tapes finals; difusor òpal d'alta transmitància; reflector interior acabat termoesmaltat, de color blanc; protecció IP20. Inclús làmpades.

Criteri d'amidament en Projecte

Nombre d'unitats previstes, segons documentació gràfica de Projecte.

Condicions que ha de complir el suport abans de començar l'execució de la unitat d'obra

Es comprovarà que la seva situació es correspon amb la de Projecte. El parament suport estarà completament acabat.

Fases del procés d'execució

Replanteig. Muntatge, connexionat i comprovació del seu correcte funcionament.

Condicions de terminació del procés d'execució

El nivell d'il·luminació serà adequat i uniforme. La fixació al suport serà correcta.

Conservació i manteniment

Es protegirà enfront de cops i esquixades.

Criteri d'amidament en obra i condicions d'abonament

Es mesurarà el nombre d'unitats realment executades segons especificacions de Projecte.

IO Família O

IOD004 - Polsador manual FDM225-RP o equivalent, amb element de plàstic (rearmable), IP44. Per a muntatge encastat, inclou carcasa.

Criteri d'amidament de projecte: Nombre d'unitats previstes, segons documentació gràfica de Projecte.

Criteri de mesura d'obra: Es mesurarà el nombre d'unitats realment executades segons especificacions de Projecte.

Característiques tècniques

Polsador d'alarma convencional de rearmament manual, de ABS color vermell, protecció IP41, amb led indicador d'alarma color vermell i clau de rearmament. Inclús elements de fixació.

Normativa d'aplicació

Instal·lació: - CTE. DB-HS Salubridad - Reglamento de instalaciones de protección contra incendios.

Criteri d'amidament en Projecte

Nombre d'unitats previstes, segons documentació gràfica de Projecte.

Condicions que ha de complir el suport abans de començar l'execució de la unitat d'obra

Es comprovarà que la seva situació es correspon amb la de Projecte i que hi ha espai suficient per a la seva instal·lació.

Condicions a exigir al contractista abans de començar l'execució de la unitat d'obra

Les instal·lacions s'executaran per empreses instal·ladores autoritzades per a l'exercici de l'activitat.

Fases del procés d'execució

Replanteig. Fixació al parament. Muntatge, connexionat i comprovació del seu correcte funcionament.

Conservació i manteniment

Es protegirà de la humitat i del contacte amb materials agressius.

Criteri d'amidament en obra i condicions d'abonament

Es mesurarà el nombre d'unitats realment executades segons especificacions de Projecte.

IS Família S

ISD0 Família SD0

ISD004ER - Xarxa de petita evacuació, col·locada superficialment, de PVC, sèrie B, de 40 mm de diàmetre, unió enganxada amb adhesiu, material auxiliar para muntatge i subjecció a l'obra, derivació particular, accessoris de derivacions (ISD004b)

Característiques tècniques

Xarxa de petita evacuació, col·locada superficialment i fixada al parament, formada per tub de PVC, sèrie B, de 40 mm de diàmetre i 3 mm de gruix, que connecta l'aparell amb la baixant, el col·lector o el caixa sifònica; unió enganxada amb adhesiu. Inclús líquid netejador, adhesiu per a tubs i accessoris de PVC, material auxiliar para muntatge i subjecció a l'obra, accessoris i peces especials.

Normativa d'aplicació

Instal·lació: CTE. DB-HS Salubridad.

Criteri d'amidament en Projecte

Longitud mesurada segons documentació gràfica de Projecte.

Condicions que ha de complir el suport abans de començar l'execució de la unitat d'obra

Es comprovarà que la seva situació i recorregut es corresponen amb els de Projecte, i que hi ha espai suficient per a la seva instal·lació.

Fases del procés d'execució

Replanteig del recorregut de la canonada i de la situació dels elements de subjecció.

Presentació de tubs. Fixació del material auxiliar per a muntatge i subjecció a l'obra.

Muntatge, connexionat i comprovació del seu correcte funcionament. Realització de proves de servei.

Condicions de terminació del procés d'execució

Les conduccions disposaran de taps de tancament, col·locats en els punts d'entrada de desguàs, fins la recepció dels aparells sanitaris. La xarxa tindrà resistència mecànica i estanquitat.

Proves de servei

Prova d'estanquitat parcial.

Prova d'estanquitat parcial.

Conservació i manteniment

Es protegirà enfront de cops.

Criteri d'amidament en obra i condicions d'abonament

Es mesurarà la longitud realment executada segons especificacions de Projecte.

IS Família S

ISS010 - Col·lector suspès de PVC, sèrie B, de 110 mm de diàmetre, unió enganxada amb adhesiu, inclosa derivació simple de 45° més tap de reducció de PVC, material auxiliar para muntatge i subjecció a l'obra, derivació particular, accessoris de derivacions

Característiques tècniques

Col·lector suspès de xarxa horitzontal, format per tub de PVC, sèrie B, de 110 mm de diàmetre i 3,2 mm de gruix, unió enganxada amb adhesiu, amb una pendent mínima del 1,00%, per a l'evacuació d'aigües residuals (a baixa i alta temperatura) i/o pluvials en l'interior de l'estructura dels edificis. Inclús líquid netejador, adhesiu per a tubs i accessoris de PVC, material auxiliar para muntatge i subjecció a l'obra, accessoris i peces especials.

Normativa d'aplicació

Instal·lació: CTE. DB-HS Salubridad.

Criteri d'amidament en Projecte

Longitud mesurada en projecció horitzontal, segons documentació gràfica de Projecte.

Condicions que ha de complir el suport abans de començar l'execució de la unitat d'obra

Es comprovarà que la seva situació i recorregut es corresponen amb els de Projecte, i que hi ha espai suficient per a la seva instal·lació.

Fases del procés d'execució

Replanteig del recorregut del col·lector i de la situació dels elements de subjecció.

Presentació en sec dels tubs. Fixació del material auxiliar per a muntatge i subjecció a l'obra. Muntatge, connexionat i comprovació del seu correcte funcionament. Realització de

proves de servei.

Condicions de terminació del procés d'execució

El col·lector tindrà resistència mecànica. El conjunt serà estanc.

Proves de servei

Prova d'estanquitat parcial.

Prova d'estanquitat parcial.

Conservació i manteniment

Es protegirà enfront de cops. No s'utilitzarà per a l'evacuació d'altres tipus de residus que no siguin aigües residuals o pluvials.

Criteri d'amidament en obra i condicions d'abonament

Es mesurarà en projecció horitzontal, la longitud realment executada segons especificacions de Projecte.

IS Família S

ISS0 Família SS0

ISS010AR - Col·lector suspès de PVC, sèrie B de 50 mm de diàmetre, unió enganxada amb adhesiu. (ISS010b)

Característiques tècniques

Col·lector suspès de xarxa horitzontal, format per tub de PVC, sèrie B, de 50 mm de diàmetre i 3 mm de gruix, unió enganxada amb adhesiu, amb una pendent mínima del 1,00%, per a l'evacuació d'aigües residuals (a baixa i alta temperatura) i/o pluvials en l'interior de l'estructura dels edificis. Inclús líquid netejador, adhesiu per a tubs i accessoris de PVC, material auxiliar para muntatge i subjecció a l'obra, accessoris i peces especials.

Normativa d'aplicació

Instal·lació: CTE. DB-HS Salubridad.

Criteri d'amidament en Projecte

Longitud mesurada en projecció horitzontal, segons documentació gràfica de Projecte.

Condicions que ha de complir el suport abans de començar l'execució de la unitat d'obra

Es comprovarà que la seva situació i recorregut es corresponen amb els de Projecte, i que hi ha espai suficient per a la seva instal·lació.

Fases del procés d'execució

Replanteig del recorregut del col·lector i de la situació dels elements de subjecció.

Presentació en sec dels tubs. Fixació del material auxiliar per a muntatge i subjecció a l'obra. Muntatge, connexionat i comprovació del seu correcte funcionament. Realització de proves de servei.

Condicions de terminació del procés d'execució

El col·lector tindrà resistència mecànica. El conjunt serà estanc.

Proves de servei

Prova d'estanquitat parcial.

Prova d'estanquitat parcial.

Conservació i manteniment

Es protegirà enfront de cops. No s'utilitzarà per a l'evacuació d'altres tipus de residus que no siguin aigües residuals o pluvials.

Criteri d'amidament en obra i condicions d'abonament

Es mesurarà en projecció horitzontal, la longitud realment executada segons especificacions de Projecte.

P PARTIDES D'OBRA I CONJUNTS

P1 TREBALLS PREVIS I D'IMPLANTACIÓ, PROTECCIONS INDIVIDUALS I COL·LECTIVES I MESURES PREVENTIVES

P12 IMPLANTACIONS D'OBRA

P121- AMORTITZACIÓ DIÀRIA DE BASTIDA TUBULAR MUNTADA

0.- ELEMENTS QUE CONTEMPLA EL PLEC

P121-EKJZ.

1.- DEFINICIÓ I CONDICIONS DE LES PARTIDES D'OBRA EXECUTADES

Muntatge i desmuntatge dels elements que formen la bastida o el pont penjant, i lloguer dels mateixos el temps que estiguin muntats.

L'execució de la unitat d'obra inclou les operacions següents:

Lloguer de bastida o pont penjant:

- Revisió periòdica per garantir la seva estabilitat i les condicions de seguretat

CONDICIONS GENERALS:

La bastida muntada ha de ser estable per a les càrregues de treball i de vent, calculades d'acord amb la norma UNE 76-502-90.

Els punts on es recolzin els peus han de resistir les càrregues previstes a la DT de la bastida. Han de ser horitzontals.

La bastida ha d'estar muntada d'acord amb la documentació i les especificacions de la casa subministradora.

Han d'estar fets tots els arriostaments horitzontals, en llocs que puguin resistir les empentes horitzontals previstes al càlcul sense deformacions ni danys.

Les plataformes de treball han de tenir una amplada mínima de 60 cm si no s'ha de dipositar material i de 80 cm en altres cas. L'amplada mínima de pas en un punt es de 50 cm.

Les plataformes de treball han d'estar protegides amb una barana formada per un tub superior a 1000 mm d'alçada, un tub intermedi a 520 mm d'alçada i un sòcol de 150 mm d'alçada a tocar de la plataforma.

A la banda de la plataforma de treball que estigui en contacte amb el parament vertical, si la separació es igual o inferior a 30 cm, pot no estar col·locada la barana.

Han d'estar col·locats tots els elements de protecció de caiguda de materials previstos a la DT, per tal de garantir la seguretat a la zona d'influència de la bastida.

Les plataformes de treball han de ser accessibles per un sistema d'escales fixes, interior o exterior, que compleixin les condicions de seguretat fixades pel RD 486/1997 "Disposiciones mínimas de Seguridad y Salud en los lugares de trabajo"

Si la bastida ha d'estar coberta amb veles, cal que la trama d'aquestes (proporció de forats) correspongui amb els supòsits de càlcul.

La bastida i els desviaments de trànsit, de vianants o de vehicles, han d'estar degudament senyalitzats i protegits.

Distàncies entre la bastida i línies elèctriques amb cables nus:

- Línies amb tensió => 66.000 V: => 5 m

- Línies amb tensió < 66.000 V: => 3 m

Amb la periodicitat que indiqui la casa subministradora de la bastida, i especialment després de pluges, neu o vent, cal revisar les condicions d'unió dels elements de la bastida.

Si hi ha neu a les plataformes de treball, s'ha de treure. En cas de glaçades, cal garantir que no hi hagin superfícies lliscants a les plataformes de treball.

2.- CONDICIONS DEL PROCÉS D'EXECUCIÓ

Abans de començar el muntatge de la bastida cal comprovar la base de recolzament, l'existència de serveis, especialment línies elèctriques que puguin interferir, etc.

No s'han de fer feines de muntatge o desmuntatge amb pluja, vent o neu.

Les feines de muntatge i desmuntatge les han de fer personal especialitzat.

S'ha de treballar per trams horitzontal, de manera que no resti més d'un tram de bastida sense arriostar.

No s'ha d'utilitzar la bastida fins que estigui completament muntada, amb tots els arriostaments, fixacions i proteccions col·locats.

3.- UNITAT I CRITERI D'AMIDAMENT

BASTIDA TUBULAR:

m2 de superfície amidada segons les especificacions de la DT, en mòduls de 5 m2.

4.- NORMATIVA DE COMPLIMENT OBLIGATORI

Real Decreto 1627/1997, de 24 de octubre, por el que se establecen disposiciones mínimas de seguridad y de salud en las obras de construcción.

UNE 76502:1990 Andamios de servicios y de trabajo, con elementos prefabricados. Materiales, medidas, cargas de proyecto y requisitos de seguridad.

UNE 76503:1991 Uniones, espigas ajustables y placas de asiento para andamios de trabajo y puntales de entibación de tubos de acero. Requisitos. Ensayos.
UNE-EN 39:2001 Tubos de acero libres para andamiajes y acoplamientos. Condiciones técnicas de suministro.

P1 TREBALLS PREVIS I D'IMPLANTACIÓ, PROTECCIONS INDIVIDUALS I COL·LECTIVES I MESURES PREVENTIVES

P12 IMPLANTACIONS D'OBRA

P127- MUNTATGE I DESMUNTATGE DE BASTIDA TUBULAR

0.- ELEMENTS QUE CONTEMPLA EL PLEC

P127-EKJO.

1.- DEFINICIÓ I CONDICIONS DE LES PARTIDES D'OBRA EXECUTADES

Muntatge i desmuntatge dels elements que formen la bastida o el pont penjant, i lloguer dels mateixos el temps que estiguin muntats.

L'execució de la unitat d'obra inclou les operacions següents:

Muntatge i desmuntatge de bastida:

- Replanteig dels recolzaments horitzontals i verticals
- Neteja i preparació del pla de recolzament, i protecció dels espais afectats
- Muntatge i col·locació dels elements estructurals de la bastida
- Col·locació dels dispositius de subjecció i arriostrament de la bastida
- Col·locació de les plataformes de treball
- Col·locació dels elements de protecció, accés i senyalització
- Desmuntatge i retirada de la bastida

CONDICIONS GENERALS:

La bastida muntada ha de ser estable per a les càrregues de treball i de vent, calculades d'acord amb la norma UNE 76-502-90.

Els punts on es recolzin els peus han de resistir les càrregues previstes a la DT de la bastida. Han de ser horitzontals.

La bastida ha d'estar muntada d'acord amb la documentació i les especificacions de la casa subministradora.

Han d'estar fets tots els arriostraments horitzontals, en llocs que puguin resistir les empentes horitzontals previstes al càlcul sense deformacions ni danys.

Les plataformes de treball han de tenir una amplada mínima de 60 cm si no s'ha de dipositar material i de 80 cm en altre cas. L'amplada mínima de pas en un punt es de 50 cm.

Les plataformes de treball han d'estar protegides amb una barana formada per un tub superior a 1000 mm d'alçada, un tub intermedi a 520 mm d'alçada i un sòcol de 150 mm d'alçada a tocar de la plataforma.

A la banda de la plataforma de treball que estigui en contacte amb el parament vertical, si la separació es igual o inferior a 30 cm, pot no estar col·locada la barana.

Han d'estar col·locats tots els elements de protecció de caiguda de materials previstos a la DT, per tal de garantir la seguretat a la zona d'influència de la bastida.

Les plataformes de treball han de ser accessibles per un sistema d'escales fixes, interior o exterior, que compleixin les condicions de seguretat fixades pel RD 486/1997 "Disposiciones mínimas de Seguridad y Salud en los lugares de trabajo"

Si la bastida ha d'estar coberta amb veles, cal que la trama d'aquestes (proporció de forats) correspongui amb els supòsits de càlcul.

La bastida i els desviaments de trànsit, de vianants o de vehicles, han d'estar degudament senyalitzats i protegits.

Distàncies entre la bastida i línies elèctriques amb cables nus:

- Línies amb tensió => 66.000 V: => 5 m

- Línies amb tensió < 66.000 V: => 3 m

Amb la periodicitat que indiqui la casa subministradora de la bastida, i especialment després de pluges, neu o vent, cal revisar les condicions d'unió dels elements de la bastida.

Si hi ha neu a les plataformes de treball, s'ha de treure. En cas de glaçades, cal garantir que no hi hagin superfícies lliscants a les plataformes de treball.

2.- CONDICIONS DEL PROCÉS D'EXECUCIÓ

Abans de començar el muntatge de la bastida cal comprovar la base de recolzament, l'existència de serveis, especialment línies elèctriques que puguin interferir, etc.

No s'han de fer feines de muntatge o desmuntatge amb pluja, vent o neu.

Les feines de muntatge i desmuntatge les han de fer personal especialitzat. S'ha de treballar per trams horitzontal, de manera que no resti més d'un tram de bastida sense arriostrar.

No s'ha d'utilitzar la bastida fins que estigui completament muntada, amb tots els arriostraments, fixacions i proteccions col·locats.

3.- UNITAT I CRITERI D'AMIDAMENT

BASTIDA TUBULAR:

m2 de superfície amidada segons les especificacions de la DT, en mòduls de 5 m2.

4.- NORMATIVA DE COMPLIMENT OBLIGATORI

Real Decreto 1627/1997, de 24 de octubre, por el que se establecen disposiciones mínimas de seguridad y de salud en las obras de construcción.

UNE 76502:1990 Andamios de servicios y de trabajo, con elementos prefabricados. Materiales, medidas, cargas de proyecto y requisitos de seguridad.

UNE 76503:1991 Uniones, espigas ajustables y placas de asiento para andamios de trabajo y puntales de entibación de tubos de acero. Requisitos. Ensayos.

UNE-EN 39:2001 Tubos de acero libres para andamiajes y acoplamientos. Condiciones técnicas de suministro.

P1 TREBALLS PREVIS I D'IMPLANTACIÓ, PROTECCIONS INDIVIDUALS I COL·LECTIVES I MESURES PREVENTIVES

P14 PROTECCIONS INDIVIDUALS

P147 PROTECCIONS DEL COS

P1473- AURICULAR PER A PROTECCIÓ DE L'APARELL AUDITIU (PO)

0.- ELEMENTS QUE CONTEMPLA EL PLEC

P1473-EPWW.

Plec de condicions

1.- DEFINICIÓ I CONDICIONS DE LES PARTIDES D'OBRA EXECUTADES

Equip destinat a ser dut o subjectat pel treballador perquè el protegeixi d'un o diversos riscos que puguin amenaçar la seva seguretat o la seva salut, així com qualsevol complement o accessori destinat a tal fi.

S'han considerat els tipus següents:

- Proteccions del cap
- Proteccions per a l'aparell ocular i la cara
- Proteccions per a l'aparell auditiu
- Proteccions per a l'aparell respiratori
- Proteccions de les extremitats superiors
- Proteccions de les extremitats inferiors
- Proteccions del cos
- Protecció del tronc
- Protecció per treball a la intempèrie
- Roba i peces de senyalització
- Protecció personal contra contactes elèctrics

Resten expressament exclosos:

- La roba de treball corrent i els uniformes que no estiguin específicament destinats a protegir la salut o la integritat física del treballador
- Es equips dels serveis de socors i salvament
- Els EPI dels militars, dels policies i de les persones dels serveis de manteniment de l'ordre
- Els EPI dels mitjans de transport per carretera
- El material d'esport
- El material d'autodefensa o de dissuasió
- Els aparells portàtils per a la detecció i senyalització dels riscos i dels factors de molèstia

CARACTERÍSTIQUES GENERALS:

Els EPI hauran de proporcionar una protecció eficaç davant els riscos que motiven el seu ús, sense suposar por si mateixos o ocasionar riscos addicionals ni molèsties innecessàries. A tal fi hauran de:

- Respondre a les condicions existents en el lloc de treball.
- Tenir en compte les condicions anatòmiques i fisiològiques així com l'estat de salut del treballador.
- Adequar-se al portador, després dels ajustaments necessaris.

En cas de riscos múltiples que exigeixin la utilització simultània de diversos EPI, aquests hauran de ser compatibles entre si i mantenir la seva eficàcia en relació amb el risc o riscos corresponents.

Els EPI solament poden ser utilitzats per als usos previstos pel fabricant. El responsable de la contractació del treballadors resta obligat a informar i instruir del seu ús adequat als treballadors, organitzant, si és necessari, sessions d'entrenament, especialment quan es requereixi la utilització simultània de diversos EPI, amb els següents continguts:

- Coneixement de com posar-se i treure's l'EPI
- Condicions i requisits d'emmagatzematge i manteniment per part de l'usuari
- Referència als accessoris i peces que requereixin substitucions periòdiques
- Interpretació dels pictogrames, nivell de prestacions i etiquetatge proporcionat pel fabricant

Les condicions en què l'EPI haurà de ser utilitzat es determinarà en funció de:

- La gravetat del risc
- El temps o freqüència d'exposició al risc
- Les condicions del lloc de treball
- Les prestacions del propi EPI
- Els riscos addicionals derivats de la pròpia utilització de l'EPI, que no hagin pogut evitar-se

L'ús dels EPI, en principi és personal, i solament són transferibles aquells en els que es pugui garantir la higiene i salut dels subsegüents usuaris. En aquest cas s'han de substituir les peces directament en contacte amb el cos de l'usuari i fer un tractament de rentat antisèptic.

L'EPI s'ha de col·locar i ajustar correctament, seguint les instruccions del fabricant i aplicant la formació i informació que al respecte haurà rebut l'usuari.

L'usuari amb antelació a la utilització de l'EPI haurà de comprovar l'entorn en el qual ho ha d'utilitzar.

L'EPI s'utilitzarà sense sobrepassar les limitacions previstes pel fabricant. No es permès fer modificacions i/o decoracions que redueixin les característiques físiques de l'EPI o anul·lin o redueixin la seva eficàcia.

L'EPI haurà de ser utilitzat correctament pel beneficiari mentre subsisteixi el risc.

PROTECCIONS PER A L' APARELL AUDITIU:

Els mitjans de protecció auditiva seran seleccionats en funció de les següents activitats:

- Treballs amb utilització de dispositius d'aire comprimit
- Treballs de percussió
- Treballs d'arrancada i abrasió en recintes angostos o confinats

Quan el nivell de soroll a un lloc o àrea de treball sobrepassi el marge de seguretat establert i en tot cas, quan sigui superior a 80 Db-A, serà obligatori la utilització d'elements o aparells individuals de protecció auditiva, sense perjudici de les mides generals d'aïllament i insonorització que calgui adoptar.

Pels sorolls de molt elevada intensitat, es dotarà als treballadors que hagin de suportar-los, d'auriculars amb filtre, orelles de coixinet, o dispositius similars.

Quan el soroll sobrepassi el llindar de seguretat normal serà obligatori l'ús de taps contra soroll, de goma, plàstic, cera mal·leable o cotó.

Les proteccions de l'aparell auditiu poden combinar-se amb les del cap i la cara, verificant la compatibilitat dels diferents elements.

Els elements de protecció auditiva, seran sempre d'ús individual.

2.- CONDICIONS DEL PROCÉS D'EXECUCIÓ

Es seguiran les recomanacions d'emmagatzematge i atenció, fixats pel fabricant.

Es reemplaçaran els elements, es netejaran, desinfectaran i es col·locaran en el lloc assignat, seguint les instruccions del fabricant.

S'emmagatzemaran en compartiments amplis i secs, amb temperatures compreses entre 15 i 25°C.

Els estocs i les entregues estaran documentades i custodiades, amb justificació de recepció i rebut, per un responsable delegat per l'emprador.

La vida útil dels EPI és limitada, podent ser deguda tant al seu desgast prematur per l'ús, com a la seva caducitat, que vindrà fixada pel termini de validesa establert pel fabricant, a partir de la seva data de fabricació (generalment estampillada a l'EPI), amb independència que hagi estat o no utilitzat.

3.- UNITAT I CRITERI D'AMIDAMENT

Es mesurarà en les unitats indicades a cada partida d'obra amb els criteris següents:

Totes les unitats d'obra inclouen en el seu preu el seu muntatge, el manteniment en condicions d'ús segures durant tot el temps que l'obra les necessiti, i el seu desmuntatge i transport al lloc d'aplec si son reutilitzables, o fins a l'abocador si no es poden tornar a utilitzar.

4.- NORMATIVA DE COMPLIMENT OBLIGATORI

Ley 31/1995, de 8 de noviembre, de prevención de riesgos laborales.

Real Decreto 773/1997, de 30 de mayo, sobre disposiciones mínimas de seguridad y salud relativas a la utilización por los trabajadores de equipos de protección individual.

Real Decreto 1407/1992, de 20 de noviembre, por el que se regulan las condiciones para la comercialización y libre circulación intracomunitaria de los equipos de protección individual.

Real Decreto 159/1995, de 3 de febrero, por el que se modifica el real decreto 1407/1992, de 20 de noviembre, por el que se regula las condiciones para la comercialización y libre circulación intracomunitaria de los equipos de protección individual.

Resolución de 29 de abril de 1999, de la Dirección General de Industria y Tecnología, por la que se actualiza el anexo IV de la Resolución de 18 de marzo de 1998, de la Dirección General de Tecnología y Seguridad Industrial.

Resolución de 28 de julio de 2000, de la Dirección General de Política Tecnológica, por la que se actualiza el anexo IV de la Resolución de 29 de abril de 1999, de la Dirección General de Industria y Tecnología.

P1 TREBALLS PREVIS I D'IMPLANTACIÓ, PROTECCIONS INDIVIDUALS I COL·LECTIVES I MESURES PREVENTIVES

P14 PROTECCIONS INDIVIDUALS

P147 PROTECCIONS DEL COS

P1474- BOTES DE SEURETAT (PO)

0.- ELEMENTS QUE CONTEMPLA EL PLEC

P1474-65MV,P1474-65MP.

Plec de condicions

1.- DEFINICIÓ I CONDICIONS DE LES PARTIDES D'OBRA EXECUTADES

Equip destinat a ser dut o subjectat pel treballador perquè el protegeixi d'un o diversos riscos que puguin amenaçar la seva seguretat o la seva salut, així com qualsevol complement o accessori destinat a tal fi.

S'han considerat els tipus següents:

- Proteccions del cap
- Proteccions per a l'aparell ocular i la cara
- Proteccions per a l'aparell auditiu
- Proteccions per a l'aparell respiratori
- Proteccions de les extremitats superiors
- Proteccions de les extremitats inferiors
- Proteccions del cos
- Protecció del tronc
- Protecció per treball a la intempèrie
- Roba i peces de senyalització
- Protecció personal contra contactes elèctrics

Resten expressament exclosos:

- La roba de treball corrent i els uniformes que no estiguin específicament destinats a protegir la salut o la integritat física del treballador
- Es equips dels serveis de socors i salvament
- Els EPI dels militars, dels policies i de les persones dels serveis de manteniment de l'ordre
- Els EPI dels mitjans de transport per carretera
- El material d'esport
- El material d'autodefensa o de dissuasió
- Els aparells portàtils per a la detecció i senyalització dels riscos i dels factors de molèstia

CARACTERÍSTIQUES GENERALS:

Els EPI hauran de proporcionar una protecció eficaç davant els riscos que motiven el seu ús, sense suposar por si mateixos o ocasionar riscos addicionals ni molèsties innecessàries. A tal

fi hauran de:

- Respondre a les condicions existents en el lloc de treball.
- Tenir en compte les condicions anatòmiques i fisiològiques així com l'estat de salut del treballador.
- Adequar-se al portador, després dels ajustaments necessaris.

En cas de riscos múltiples que exigeixin la utilització simultània de diversos EPI, aquests hauran de ser compatibles entre si i mantenir la seva eficàcia en relació amb el risc o riscos corresponents.

Els EPI solament poden ser utilitzats per als usos previstos pel fabricant. El responsable de la contractació del treballadors resta obligat a informar i instruir del seu ús adequat als treballadors, organitzant, si és necessari, sessions d'entrenament, especialment quan es requereixi la utilització simultània de diversos EPI, amb els següents continguts:

- Coneixement de com posar-se i treure's l'EPI
- Condicions i requisits d'emmagatzematge i manteniment per part de l'usuari
- Referència als accessoris i peces que requereixin substitucions periòdiques
- Interpretació dels pictogrames, nivell de prestacions i etiquetatge proporcionat pel fabricant

Les condicions en què l'EPI haurà de ser utilitzat es determinarà en funció de:

- La gravetat del risc
- El temps o freqüència d'exposició al risc
- Les condicions del lloc de treball
- Les prestacions del propi EPI
- Els riscos addicionals derivats de la pròpia utilització de l'EPI, que no hagin pogut evitar-se

L'ús dels EPI, en principi és personal, i solament són transferibles aquells en els que es pugui garantir la higiene i salut dels subsegüents usuaris. En aquest cas s'han de substituir les peces directament en contacte amb el cos de l'usuari i fer un tractament de rentat antisèptic.

L'EPI s'ha de col·locar i ajustar correctament, seguint les instruccions del fabricant i aplicant la formació i informació que al respecte haurà rebut l'usuari.

L'usuari amb antelació a la utilització de l'EPI haurà de comprovar l'entorn en el qual ho ha d'utilitzar.

L'EPI s'utilitzarà sense sobrepassar les limitacions previstes pel fabricant. No es permès fer modificacions i/o decoracions que redueixin les característiques físiques de l'EPI o anul·lin o redueixin la seva eficàcia.

L'EPI haurà de ser utilitzat correctament pel beneficiari mentre subsisteixi el risc.

PROTECCIONS DE LES EXTREMITATS INFERIORS:

Per a la protecció dels peus, en els casos que s'indiquin seguidament, es dotarà al treballador de calçat de seguretat, adaptat als riscos a prevenir en funció de l'activitat:

- Calçat de protecció i de seguretat:
 - Treballs d'obra grossa, enginyeria civil i construcció de carreteres.
 - Treballs en bastides
 - Obres de demolició d'obra grossa
 - Obres de construcció de formigó i d'elements prefabricats que incloguin encofrat i desencofrat
- Activitats en obres de construcció o àrees d'emmagatzematge
- Construcció de sostres
- Treballs d'estructura metàl·lica
- Treballs de muntatge i instal·lacions metàl·lics
- Treballs en canteres, explotacions a cel obert i desplaçament de runes
- Treballs de transformació de materials lítics
- Manipulació i tractament de vidre
- Revestiment de materials termoïllants
- Prefabricats per a la construcció.
- Sabates de seguretat amb taló o sola correguda i sola antiperforant:
 - Construcció de sostres
- Calçat i cobriment de calçat de seguretat amb sola termoïllant:
 - Activitats sobre i amb masses ardents o fredes
- Polaines, calçat i cobriment de calçat per poder desfer-se'n ràpid en cas de penetració de masses en fusió:
 - Soldadors

En treballs en risc d'accidents mecànics als peus, serà obligatori l'ús de botes de seguretat amb reforços metàl·lics a la puntera, que estarà tractada i fosfatada per evitar la corrosió. Davant el risc derivat de l'ús de líquids corrosius, o davant riscos químics, es farà ús de calçat de sola de cautxú, neoprè o poliuretà, cuir especialment tractat i s'haurà de substituir el cosit per la vulcanització a la unió del cos al bloc del pis.

La protecció davant l'aigua i la humitat, s'efectuarà amb botes altes de PVC, que hauran de tenir la puntera metàl·lica de protecció mecànica per a la realització de treballs en moviments de terres i realització d'estructures o enderroc.

Els treballadors ocupats en treballs amb perill de risc elèctric, faran servir calçat aïllant sense cap element metàl·lic.

En aquelles operacions que les espurnes resultin perilloses, la tanca permetrà desfer-se'n ràpidament del calçat, davant l'eventual introducció de partícules incandescentes.

Sempre que les condicions de treball ho requereixin, les soles seran antilliscants. Als llocs que existeixi un alt grau de possibilitat de perforacions de les soles per claus, encenalls, vidres, etc. serà recomanable l'ús de plantilles d'acer flexible sobre el bloc del pis de la sola, simplement col·locades a l'interior o incorporades en el calçat des d'origen.

La protecció de les extremitats inferiors es completarà, quan sigui necessari, amb l'ús de polaines de cuir, cautxú o teixit ignífug.

En els casos de riscos concurrents, les botes de seguretat cobriran els requisits màxims de defensa davant d'aquestes.

PROTECCIÓ PER A TREBALLS A LA INTEMPÈRIE:

Els equips protectors integral per al cos davant de les inclemències meteorològiques compliran les següents condicions:

- Què no obstaculitzin la llibertat de moviments
- Què tinguin poder de retenció/evacuació del calor
- Què la capacitat de transport de la suor sigui adequada
- Facilitat de ventilació

La superposició indiscriminada de roba d'abric entorpeix els moviments, per tal motiu és recomanable la utilització de pantalons amb pitrera i armilles, tèrmics.

ROBA I PECES DE SENYALITZACIÓ:

Els equips protectors destinats a la seguretat-senyalització de l'usuari compliran les següents característiques:

- Què no obstaculitzin la llibertat de moviments
- Què tinguin poder de retenció/evacuació del calor
- Què la capacitat de transport de la suor sigui adequada
- Facilitat de ventilació

- Que siguin visibles a temps pel destinatari

PROTECCIÓ PERSONAL CONTRA CONTACTES ELÈCTRICS:

Els mitjans de protecció personal a les immediacions de zones en tensió elèctrica, seran seleccionats en funció de les següents activitats:

- Treballs de muntatge elèctric
- Treballs de manteniment elèctric
- Treballs d'explotació i transport elèctric

Els operaris que hagin de treballar en circuits o equips elèctrics en tensió o al seu voltant, faran servir roba sense accessoris metàl·lics.

Faran servir pantalles facials dielèctriques, ulleres fosques de 3 DIN, casc aïllant, granota resistent al foc, guants dielèctrics adequats, sabates de seguretat aïllant, eines dielèctriques i bosses per al trasllat.

2.- CONDICIONS DEL PROCÉS D'EXECUCIÓ

Es seguiran les recomanacions d'emmagatzematge i atenció, fixats pel fabricant.

Es reemplaçaran els elements, es netejaran, desinfectaran i es col·locaran en el lloc assignat, seguint les instruccions del fabricant.

S'emmagatzemaran en compartiments amplis i secs, amb temperatures compreses entre 15 i 25°C.

Els estocs i les entregues estaran documentades i custodiades, amb justificació de recepció i rebut, per un responsable delegat per l'emprador.

La vida útil dels EPI és limitada, podent ser deguda tant al seu desgast prematur per l'ús, com a la seva caducitat, que vindrà fixada pel termini de validesa establert pel fabricant, a partir de la seva data de fabricació (generalment estampillada a l'EPI), amb independència que hagi estat o no utilitzat.

3.- UNITAT I CRITERI D'AMIDAMENT

Es mesurarà en les unitats indicades a cada partida d'obra amb els criteris següents:

Totes les unitats d'obra inclouen en el seu preu el seu muntatge, el manteniment en condicions d'ús segures durant tot el temps que l'obra les necessiti, i el seu desmuntatge i transport al lloc d'aplec si son reutilitzables, o fins a l'abocador si no es poden tornar a utilitzar.

4.- NORMATIVA DE COMPLIMENT OBLIGATORI

Ley 31/1995, de 8 de noviembre, de prevención de riesgos laborales.

Real Decreto 773/1997, de 30 de mayo, sobre disposiciones mínimas de seguridad y salud relativas a la utilización por los trabajadores de equipos de protección individual.

Real Decreto 1407/1992, de 20 de noviembre, por el que se regulan las condiciones para la comercialización y libre circulación intracomunitaria de los equipos de protección individual.

Real Decreto 159/1995, de 3 de febrero, por el que se modifica el real decreto 1407/1992, de 20 de noviembre, por el que se regula las condiciones para la comercialización y libre circulación intracomunitaria de los equipos de protección individual.

Resolución de 29 de abril de 1999, de la Dirección General de Industria y Tecnología, por la que se actualiza el anexo IV de la Resolución de 18 de marzo de 1998, de la Dirección General de Tecnología y Seguridad Industrial.

Resolució de 28 de julio de 2000, de la Direcció General de Política Tecnològica, por la que se actualiza el anexo IV de la Resolució de 29 de abril de 1999, de la Direcció General de Industria y Tecnología.

P1 TREBALLS PREVIS I D'IMPLANTACIÓ, PROTECCIONS INDIVIDUALS I COL·LECTIVES I MESURES PREVENTIVES

P14 PROTECCIONS INDIVIDUALS

P147 PROTECCIONS DEL COS

P1477- CASC DE SEURETAT (PO)

0.- ELEMENTS QUE CONTEMPLA EL PLEC

P1477-65LG.

Plec de condicions

1.- DEFINICIÓ I CONDICIONS DE LES PARTIDES D'OBRA EXECUTADES

Equip destinat a ser dut o subjectat pel treballador perquè el protegeixi d'un o diversos riscos que puguin amenaçar la seva seguretat o la seva salut, així com qualsevol complement o accessori destinat a tal fi.

S'han considerat els tipus següents:

- Proteccions del cap
- Proteccions per a l'aparell ocular i la cara
- Proteccions per a l'aparell auditiu
- Proteccions per a l'aparell respiratori
- Proteccions de les extremitats superiors
- Proteccions de les extremitats inferiors
- Proteccions del cos
- Protecció del tronc
- Protecció per treball a la intempèrie
- Roba i peces de senyalització
- Protecció personal contra contactes elèctrics

Resten expressament exclosos:

- La roba de treball corrent i els uniformes que no estiguin específicament destinats a protegir la salut o la integritat física del treballador
- Es equips dels serveis de socors i salvament
- Els EPI dels militars, dels policies i de les persones dels serveis de manteniment de l'ordre
- Els EPI dels mitjans de transport per carretera
- El material d'esport
- El material d'autodefensa o de dissuasió
- Els aparells portàtils per a la detecció i senyalització dels riscos i dels factors de molèstia

CARACTERÍSTIQUES GENERALS:

Els EPI hauran de proporcionar una protecció eficaç davant els riscos que motiven el seu ús, sense suposar por si mateixos o ocasionar riscos addicionals ni molèsties innecessàries. A tal fi hauran de:

- Respondre a les condicions existents en el lloc de treball.
- Tenir en compte les condicions anatòmiques i fisiològiques així com l'estat de salut del treballador.
- Adequar-se al portador, després dels ajustaments necessaris.

En cas de riscos múltiples que exigeixin la utilització simultània de diversos EPI, aquests hauran de ser compatibles entre si i mantenir la seva eficàcia en relació amb el risc o riscos corresponents.

Els EPI solament poden ser utilitzats per als usos previstos pel fabricant. El responsable de la contractació del treballadors resta obligat a informar i instruir del seu ús adequat als treballadors, organitzant, si és necessari, sessions d'entrenament, especialment quan es requereixi la utilització simultània de diversos EPI, amb els següents continguts:

- Coneixement de com posar-se i treure's l'EPI
- Condicions i requisits d'emmagatzematge i manteniment per part de l'usuari
- Referència als accessoris i peces que requereixin substitucions periòdiques

- Interpretació dels pictogrames, nivell de prestacions i etiquetatge proporcionat pel fabricant

Les condicions en què l'EPI haurà de ser utilitzat es determinarà en funció de:

- La gravetat del risc
- El temps o freqüència d'exposició al risc
- Les condicions del lloc de treball
- Les prestacions del propi EPI
- Els riscos addicionals derivats de la pròpia utilització de l'EPI, que no hagin pogut evitar-se

L'ús dels EPI, en principi és personal, i solament són transferibles aquells en els que es pugui garantir la higiene i salut dels subsegüents usuaris. En aquest cas s'han de substituir les peces directament en contacte amb el cos de l'usuari i fer un tractament de rentat antisèptic.

L'EPI s'ha de col·locar i ajustar correctament, seguint les instruccions del fabricant i aplicant la formació i informació que al respecte haurà rebut l'usuari.

L'usuari amb antelació a la utilització de l'EPI haurà de comprovar l'entorn en el qual ho ha d'utilitzar.

L'EPI s'utilitzarà sense sobrepassar les limitacions previstes pel fabricant. No es permès fer modificacions i/o decoracions que redueixin les característiques físiques de l'EPI o anul·lin o redueixin la seva eficàcia.

L'EPI haurà de ser utilitzat correctament pel beneficiari mentre subsisteixi el risc.

PROTECCIONS DEL CAP:

Quan existeixi risc de caiguda o de projecció violenta d'objectes o topades sobre el cap, serà perceptiva la utilització de casc protector.

Comprenderà la defensa del crani, cara, coll i completarà el seu ús, la protecció específica d'ulls i oïdes.

Els mitjans de protecció del cap seran seleccionats en funció de les següents activitats:

- Obres de construcció, i especialment, activitats a sota o a prop de bastides i llocs de treball situats en altura, obres d'encofrat i desencofrat, muntatge i instal·lació de bastides i demolició
- Treballs en ponts metàl·lics, edificis i estructures metàl·liques de gran altura, pals, torres, obres i muntatges metàl·lics, de caldereria i conduccions tubulars
- Obres en fosses, rases, pous i galeries
- Moviments de terra i obres en roca
- Treballs en explotacions de fons, en canteres, explotacions a cel obert i desplaçament de runes
- Utilització de pistoles per a fixar claus
- Treballs amb explosius
- Activitats en ascensors, mecanismes elevadors, grues i mitjans de transport
- Manteniment d'obres i instal·lacions industrials

Als llocs de treball on existeixi risc d'enganxada de cabells, per la seva proximitat a màquines, aparells o engins en moviment, quan es produeixi acumulació permanent i ocasional de substàncies perilloses o brutes, serà obligatòria la cobertura dels cabells o altres mitjans adequats, eliminant-se els llaços, cintes i adornos sortints.

Sempre que el treball determini exposició constant al sol, pluja o neu, serà obligatori l'ús de cobriment de caps o passamuntanyes, tipus mànega elàstica de punt, adaptables sobre el casc (mai al seu interior).

PROTECCIÓ PERSONAL CONTRA CONTACTES ELÈCTRICS:

Els mitjans de protecció personal a les immediacions de zones en tensió elèctrica, seran seleccionats en funció de les següents activitats:

- Treballs de muntatge elèctric
- Treballs de manteniment elèctric
- Treballs d'explotació i transport elèctric

Els operaris que hagin de treballar en circuits o equips elèctrics en tensió o al seu voltant, faran servir roba sense accessoris metàl·lics.

Faran servir pantalles facials dielèctriques, ulleres fosques de 3 DIN, casc aïllant, granota resistent al foc, guants dielèctrics adequats, sabates de seguretat aïllant, eines dielèctriques i bosses per al trasllat.

2.- CONDICIONS DEL PROCÉS D'EXECUCIÓ

Es seguiran les recomanacions d'emmagatzematge i atenció, fixats pel fabricant.

Es reemplaçaran els elements, es netejaran, desinfectaran i es col·locaran en el lloc assignat, seguint les instruccions del fabricant.

S'emmagatzemaran en compartiments amples i secs, amb temperatures compreses entre 15 i 25°C. Els estocs i les entregues estaran documentades i custodiades, amb justificació de recepció i rebut, per un responsable delegat per l'emprador.

La vida útil dels EPI és limitada, podent ser deguda tant al seu desgast prematur per l'ús, com a la seva caducitat, que vindrà fixada pel termini de validesa establert pel fabricant, a partir de la seva data de fabricació (generalment estampillada a l'EPI), amb independència que hagi estat o no utilitzat.

3.- UNITAT I CRITERI D'AMIDAMENT

Es mesurarà en les unitats indicades a cada partida d'obra amb els criteris següents:
Totes les unitats d'obra inclouen en el seu preu el seu muntatge, el manteniment en condicions d'us segures durant tot el temps que l'obra les necessiti, i el seu desmuntatge i transport al lloc d'aplec si son reutilitzables, o fins a l'abocador si no es poden tornar a utilitzar.

4.- NORMATIVA DE COMPLIMENT OBLIGATORI

Ley 31/1995, de 8 de noviembre, de prevención de riesgos laborales.
Real Decreto 773/1997, de 30 de mayo, sobre disposiciones mínimas de seguridad y salud relativas a la utilización por los trabajadores de equipos de protección individual.
Real Decreto 1407/1992, de 20 de noviembre, por el que se regulan las condiciones para la comercialización y libre circulación intracomunitaria de los equipos de protección individual.
Real Decreto 159/1995, de 3 de febrero, por el que se modifica el real decreto 1407/1992, de 20 de noviembre, por el que se regula las condiciones para la comercialización y libre circulación intracomunitaria de los equipos de protección individual.
Resolución de 29 de abril de 1999, de la Dirección General de Industria y Tecnología, por la que se actualiza el anexo IV de la Resolución de 18 de marzo de 1998, de la Dirección General de Tecnología y Seguridad Industrial.
Resolución de 28 de julio de 2000, de la Dirección General de Política Tecnológica, por la que se actualiza el anexo IV de la Resolución de 29 de abril de 1999, de la Dirección General de Industria y Tecnología.

P1 TREBALLS PREVIS I D'IMPLANTACIÓ, PROTECCIONS INDIVIDUALS I COL·LECTIVES I MESURES PREVENTIVES

P14 PROTECCIONS INDIVIDUALS

P147 PROTECCIONS DEL COS

P147L- GUANTS (PO)

0.- ELEMENTS QUE CONTEMPLA EL PLEC

P147L-EQDI.

Plec de condicions

1.- DEFINICIÓ I CONDICIONS DE LES PARTIDES D'OBRA EXECUTADES

Equip destinat a ser dut o subjectat pel treballador perquè el protegeixi d'un o diversos riscos que puguin amenaçar la seva seguretat o la seva salut, així com qualsevol complement o accessori destinat a tal fi.

S'han considerat els tipus següents:

- Proteccions del cap
- Proteccions per a l'aparell ocular i la cara
- Proteccions per a l'aparell auditiu
- Proteccions per a l'aparell respiratori
- Proteccions de les extremitats superiors
- Proteccions de les extremitats inferiors
- Proteccions del cos
- Protecció del tronc
- Protecció per treball a la intempèrie
- Roba i peces de senyalització
- Protecció personal contra contactes elèctrics

Resten expressament exclosos:

- La roba de treball corrent i els uniformes que no estiguin específicament destinats a protegir la salut o la integritat física del treballador
- Es equips dels serveis de socors i salvament
- Els EPI dels militars, dels policies i de les persones dels serveis de manteniment de l'ordre
- Els EPI dels mitjans de transport per carretera

- El material d'esport
- El material d'autodefensa o de dissuasió
- Els aparells portàtils per a la detecció i senyalització dels riscos i dels factors de molèstia

CARACTERÍSTIQUES GENERALS:

Els EPI hauran de proporcionar una protecció eficaç davant els riscos que motiven el seu ús, sense suposar por si mateixos o ocasionar riscos addicionals ni molèsties innecessàries. A tal fi hauran de:

- Respondre a les condicions existents en el lloc de treball.
- Tenir en compte les condicions anatòmiques i fisiològiques així com l'estat de salut del treballador.
- Adequar-se al portador, després dels ajustaments necessaris.

En cas de riscos múltiples que exigeixin la utilització simultània de diversos EPI, aquests hauran de ser compatibles entre si i mantenir la seva eficàcia en relació amb el risc o riscos corresponents.

Els EPI solament poden ser utilitzats per als usos previstos pel fabricant. El responsable de la contractació del treballadors resta obligat a informar i instruir del seu ús adequat als treballadors, organitzant, si és necessari, sessions d'entrenament, especialment quan es requereixi la utilització simultània de diversos EPI, amb els següents continguts:

- Coneixement de com posar-se i treure's l'EPI
- Condicions i requisits d'emmagatzematge i manteniment per part de l'usuari
- Referència als accessoris i peces que requereixin substitucions periòdiques
- Interpretació dels pictogrames, nivell de prestacions i etiquetatge proporcionat pel fabricant

Les condicions en què l'EPI haurà de ser utilitzat es determinarà en funció de:

- La gravetat del risc
- El temps o freqüència d'exposició al risc
- Les condicions del lloc de treball
- Les prestacions del propi EPI
- Els riscos addicionals derivats de la pròpia utilització de l'EPI, que no hagin pogut evitar-se

L'ús dels EPI, en principi és personal, i solament són transferibles aquells en els que es pugui garantir la higiene i salut dels subsegüents usuaris. En aquest cas s'han de substituir les peces directament en contacte amb el cos de l'usuari i fer un tractament de rentat antisèptic.

L'EPI s'ha de col·locar i ajustar correctament, seguint les instruccions del fabricant i aplicant la formació i informació que al respecte haurà rebut l'usuari.

L'usuari amb antelació a la utilització de l'EPI haurà de comprovar l'entorn en el qual ho ha d'utilitzar.

L'EPI s'utilitzarà sense sobrepassar les limitacions previstes pel fabricant. No es permès fer modificacions i/o decoracions que redueixin les característiques físiques de l'EPI o anul·lin o redueixin la seva eficàcia.

L'EPI haurà de ser utilitzat correctament pel beneficiari mentre subsisteixi el risc.

PROTECCIONS DE LES EXTREMITATS SUPERIORS:

Els mitjans de protecció de les extremitats superiors, es seleccionaran en funció de les següents activitats:

- Treballs de soldadura
- Manipulació d'objectes amb arestes tallants, superfícies, abrasives, etc.
- Manipulació o utilització de productes àcids i alcalins
- Treballs amb risc elèctric

La protecció de mans, avantbraç, i braç es farà mitjançant guants, mànegues, mitjons i maniguets seleccionats per prevenir els riscos existents i per evitar la dificultat de moviments al treballador.

Aquests elements de protecció seran de goma o cautxú, clorur de polivinil, cuir adobat al crom, teixit termoïllant, punt, lona, pell flor, serratge, malla metàl·lica, làtex rugós antitallada, etc., segons les característiques o riscos del treball a realitzar.

Per a les maniobres amb electricitat s'hauran de fer servir guants de cautxú, neoprè o matèries plàstiques que portin marcat en forma indeleble el voltatge màxim per al qual han estat fabricats.

Com a complement, si procedeix, es faran servir cremes protectores i guants tipus cirurgia.

2.- CONDICIONS DEL PROCÉS D'EXECUCIÓ

Es seguiran les recomanacions d'emmagatzematge i atenció, fixats pel fabricant.

Es reemplaçaran els elements, es netejaran, desinfectaran i es col·locaran en el lloc assignat, seguint les instruccions del fabricant.

S'emmagatzemaran en compartiments amplis i secs, amb temperatures compreses entre 15 i 25°C.

Els estocs i les entregues estaran documentades i custodiades, amb justificant de recepció i rebut, per un responsable delegat per l'emprador.

La vida útil dels EPI és limitada, podent ser deguda tant al seu desgast prematur per l'ús, com a la seva caducitat, que vindrà fixada pel termini de validesa establert pel fabricant, a partir de la seva data de fabricació (generalment estampillada a l'EPI), amb independència que

hagi estat o no utilitzat.

3.- UNITAT I CRITERI D'AMIDAMENT

Es mesurarà en les unitats indicades a cada partida d'obra amb els criteris següents:
Totes les unitats d'obra inclouen en el seu preu el seu muntatge, el manteniment en condicions d'us segures durant tot el temps que l'obra les necessiti, i el seu desmuntatge i transport al lloc d'aplec si son reutilitzables, o fins a l'abocador si no es poden tornar a utilitzar.

4.- NORMATIVA DE COMPLIMENT OBLIGATORI

Ley 31/1995, de 8 de noviembre, de prevención de riesgos laborales.
Real Decreto 773/1997, de 30 de mayo, sobre disposiciones mínimas de seguridad y salud relativas a la utilización por los trabajadores de equipos de protección individual.
Real Decreto 1407/1992, de 20 de noviembre, por el que se regulan las condiciones para la comercialización y libre circulación intracomunitaria de los equipos de protección individual.
Real Decreto 159/1995, de 3 de febrero, por el que se modifica el real decreto 1407/1992, de 20 de noviembre, por el que se regula las condiciones para la comercialización y libre circulación intracomunitaria de los equipos de protección individual.
Resolución de 29 de abril de 1999, de la Dirección General de Industria y Tecnología, por la que se actualiza el anexo IV de la Resolución de 18 de marzo de 1998, de la Dirección General de Tecnología y Seguridad Industrial.
Resolución de 28 de julio de 2000, de la Dirección General de Política Tecnológica, por la que se actualiza el anexo IV de la Resolución de 29 de abril de 1999, de la Dirección General de Industria y Tecnología.

P1 TREBALLS PREVIS I D'IMPLANTACIÓ, PROTECCIONS INDIVIDUALS I COL·LECTIVES I MESURES PREVENTIVES

P14 PROTECCIONS INDIVIDUALS

P147 PROTECCIONS DEL COS

P147N- MÀSCARA I SEMIMÀSCARA PER A PROTECCIÓ RESPIRATÒRIA (PO)

0.- ELEMENTS QUE CONTEMPLA EL PLEC

P147N-EPX1.

Plec de condicions

1.- DEFINICIÓ I CONDICIONS DE LES PARTIDES D'OBRA EXECUTADES

Equip destinat a ser dut o subjectat pel treballador perquè el protegeixi d'un o diversos riscos que puguin amenaçar la seva seguretat o la seva salut, així com qualsevol complement o accessori destinat a tal fi.

S'han considerat els tipus següents:

- Proteccions del cap
- Proteccions per a l'aparell ocular i la cara
- Proteccions per a l'aparell auditiu
- Proteccions per a l'aparell respiratori
- Proteccions de les extremitats superiors
- Proteccions de les extremitats inferiors
- Proteccions del cos
- Protecció del tronc
- Protecció per treball a la intempèrie
- Roba i peces de senyalització
- Protecció personal contra contactes elèctrics

Resten expressament exclosos:

- La roba de treball corrent i els uniformes que no estiguin específicament destinats a protegir la salut o la integritat física del treballador
- Es equips dels serveis de socors i salvament
- Els EPI dels militars, dels policies i de les persones dels serveis de manteniment de

l'ordre

- Els EPI dels mitjans de transport per carretera
- El material d'esport
- El material d'autodefensa o de dissuasió
- Els aparells portàtils per a la detecció i senyalització dels riscos i dels factors de molèstia

CARACTERÍSTIQUES GENERALS:

Els EPI hauran de proporcionar una protecció eficaç davant els riscos que motiven el seu ús, sense suposar por si mateixos o ocasionar riscos addicionals ni molèsties innecessàries. A tal fi hauran de:

- Respondre a les condicions existents en el lloc de treball.
- Tenir en compte les condicions anatòmiques i fisiològiques així com l'estat de salut del treballador.
- Adequar-se al portador, després dels ajustaments necessaris.

En cas de riscos múltiples que exigeixin la utilització simultània de diversos EPI, aquests hauran de ser compatibles entre si i mantenir la seva eficàcia en relació amb el risc o riscos corresponents.

Els EPI solament poden ser utilitzats per als usos previstos pel fabricant. El responsable de la contractació del treballadors resta obligat a informar i instruir del seu ús adequat als treballadors, organitzant, si és necessari, sessions d'entrenament, especialment quan es requereixi la utilització simultània de diversos EPI, amb els següents continguts:

- Coneixement de com posar-se i treure's l'EPI
- Condicions i requisits d'emmagatzematge i manteniment per part de l'usuari
- Referència als accessoris i peces que requereixin substitucions periòdiques
- Interpretació dels pictogrames, nivell de prestacions i etiquetatge proporcionat pel fabricant

Les condicions en què l'EPI haurà de ser utilitzat es determinarà en funció de:

- La gravetat del risc
- El temps o freqüència d'exposició al risc
- Les condicions del lloc de treball
- Les prestacions del propi EPI
- Els riscos addicionals derivats de la pròpia utilització de l'EPI, que no hagin pogut evitar-se

L'ús dels EPI, en principi és personal, i solament són transferibles aquells en els que es pugui garantir la higiene i salut dels subsegüents usuaris. En aquest cas s'han de substituir les peces directament en contacte amb el cos de l'usuari i fer un tractament de rentat antisèptic.

L'EPI s'ha de col·locar i ajustar correctament, seguint les instruccions del fabricant i aplicant la formació i informació que al respecte haurà rebut l'usuari.

L'usuari amb antelació a la utilització de l'EPI haurà de comprovar l'entorn en el qual ho ha d'utilitzar.

L'EPI s'utilitzarà sense sobrepassar les limitacions previstes pel fabricant. No es permès fer modificacions i/o decoracions que redueixin les característiques físiques de l'EPI o anul·lin o redueixin la seva eficàcia.

L'EPI haurà de ser utilitzat correctament pel beneficiari mentre subsisteixi el risc.

PROTECCIONS PER A L'APARELL RESPIRATORI:

Els mitjans de protecció de l'aparell respiratori es seleccionaran en funció dels següents riscos:

- Pols, fums i boires
- Vapors metàl·lics i orgànics
- Gasos tòxics industrials
- Monòxid de carboni
- Baixa concentració d'oxigen respirable
- Treballs en contenidors, locals exigus i forns industrials alimentats amb gas, quan puguin existir riscos d'intoxicació per gas o d'insuficiència d'oxigen
- Treballs de revestiment de forns, cubilots o culleres i calderes, quan pugui desprendre's pols
- Pintura amb pistola sense ventilació suficient
- Treballs en pous, canals i altres obres subterrànies de la xarxa de clavegueram
- Treballs en instal·lacions frigorífiques o amb condicionadors, en les que existeixi un risc de fuites del fluid frigorífic

L'ús de caretes amb filtre s'autoritzarà sols quan estigui garantida a l'ambient una concentració mínima del 20% d'oxigen respirable, en aquells llocs de treball en els quals hi hagi poca ventilació i alta concentració de tòxics en suspensió.

Els filtres mecànics s'hauran de canviar amb la freqüència indicada pel fabricant, i sempre que el seu ús i nivell de saturació dificulti notablement la respiració. Els filtres químics seran reemplaçats després de cada ús, i si no s'arriben a fer-se servir, a intervals que no sobrepassin l'any.

Sota cap concepte se substituirà l'ús de la protecció respiratòria homologada adequada al risc, per la ingestió de llet o qualsevol altra solució "tradicional".

2.- CONDICIONS DEL PROCÉS D'EXECUCIÓ

Es seguiran les recomanacions d'emmagatzematge i atenció, fixats pel fabricant.
Es reemplaçaran els elements, es netejaran, desinfectaran i es col·locaran en el lloc assignat, seguint les instruccions del fabricant.
S'emmagatzemaran en compartiments amplis i secs, amb temperatures compreses entre 15 i 25°C.
Els estocs i les entregues estaran documentades i custodiades, amb justificant de recepció i rebut, per un responsable delegat per l'emprador.
La vida útil dels EPI és limitada, podent ser deguda tant al seu desgast prematur per l'ús, com a la seva caducitat, que vindrà fixada pel termini de validesa establert pel fabricant, a partir de la seva data de fabricació (generalment estampillada a l'EPI), amb independència que hagi estat o no utilitzat.

3.- UNITAT I CRITERI D'AMIDAMENT

Es mesurarà en les unitats indicades a cada partida d'obra amb els criteris següents:
Totes les unitats d'obra inclouen en el seu preu el seu muntatge, el manteniment en condicions d'ús segures durant tot el temps que l'obra les necessiti, i el seu desmuntatge i transport al lloc d'aplec si son reutilitzables, o fins a l'abocador si no es poden tornar a utilitzar.

4.- NORMATIVA DE COMPLIMENT OBLIGATORI

Ley 31/1995, de 8 de noviembre, de prevención de riesgos laborales.
Real Decreto 773/1997, de 30 de mayo, sobre disposiciones mínimas de seguridad y salud relativas a la utilización por los trabajadores de equipos de protección individual.
Real Decreto 1407/1992, de 20 de noviembre, por el que se regulan las condiciones para la comercialización y libre circulación intracomunitaria de los equipos de protección individual.
Real Decreto 159/1995, de 3 de febrero, por el que se modifica el real decreto 1407/1992, de 20 de noviembre, por el que se regula las condiciones para la comercialización y libre circulación intracomunitaria de los equipos de protección individual.
Resolución de 29 de abril de 1999, de la Dirección General de Industria y Tecnología, por la que se actualiza el anexo IV de la Resolución de 18 de marzo de 1998, de la Dirección General de Tecnología y Seguridad Industrial.
Resolución de 28 de julio de 2000, de la Dirección General de Política Tecnológica, por la que se actualiza el anexo IV de la Resolución de 29 de abril de 1999, de la Dirección General de Industria y Tecnología.

P1 TREBALLS PREVIS I D'IMPLANTACIÓ, PROTECCIONS INDIVIDUALS I COL·LECTIVES I MESURES PREVENTIVES

P14 PROTECCIONS INDIVIDUALS

P147 PROTECCIONS DEL COS

P147Y- TAP PER A PROTECCIÓ DE L'APARELL AUDITIU (PO)

0.- ELEMENTS QUE CONTEMPLA EL PLEC

P147Y-EPWX.

Plec de condicions

1.- DEFINICIÓ I CONDICIONS DE LES PARTIDES D'OBRA EXECUTADES

Equip destinat a ser dut o subjectat pel treballador perquè el protegeixi d'un o diversos riscos que puguin amenaçar la seva seguretat o la seva salut, així com qualsevol complement o accessori destinat a tal fi.

S'han considerat els tipus següents:

- Proteccions del cap
 - Proteccions per a l'aparell ocular i la cara
 - Proteccions per a l'aparell auditiu
 - Proteccions per a l'aparell respiratori
 - Proteccions de les extremitats superiors
 - Proteccions de les extremitats inferiors
-

- Proteccions del cos
- Protecció del tronc
- Protecció per treball a la intempèrie
- Roba i peces de senyalització
- Protecció personal contra contactes elèctrics

Resten expressament exclosos:

- La roba de treball corrent i els uniformes que no estiguin específicament destinats a protegir la salut o la integritat física del treballador
- Es equips dels serveis de socors i salvament
- Els EPI dels militars, dels policies i de les persones dels serveis de manteniment de l'ordre
- Els EPI dels mitjans de transport per carretera
- El material d'esport
- El material d'autodefensa o de dissuasió
- Els aparells portàtils per a la detecció i senyalització dels riscos i dels factors de molèstia

CARACTERÍSTIQUES GENERALS:

Els EPI hauran de proporcionar una protecció eficaç davant els riscos que motiven el seu ús, sense suposar por si mateixos o ocasionar riscos addicionals ni molèsties innecessàries. A tal fi hauran de:

- Respondre a les condicions existents en el lloc de treball.
- Tenir en compte les condicions anatòmiques i fisiològiques així com l'estat de salut del treballador.
- Adequar-se al portador, després dels ajustaments necessaris.

En cas de riscos múltiples que exigeixin la utilització simultània de diversos EPI, aquests hauran de ser compatibles entre si i mantenir la seva eficàcia en relació amb el risc o riscos corresponents.

Els EPI solament poden ser utilitzats per als usos previstos pel fabricant. El responsable de la contractació del treballadors resta obligat a informar i instruir del seu ús adequat als treballadors, organitzant, si és necessari, sessions d'entrenament, especialment quan es requereixi la utilització simultània de diversos EPI, amb els següents continguts:

- Coneixement de com posar-se i treure's l'EPI
- Condicions i requisits d'emmagatzematge i manteniment per part de l'usuari
- Referència als accessoris i peces que requereixin substitucions periòdiques
- Interpretació dels pictogrames, nivell de prestacions i etiquetatge proporcionat pel fabricant

Les condicions en què l'EPI haurà de ser utilitzat es determinarà en funció de:

- La gravetat del risc
- El temps o freqüència d'exposició al risc
- Les condicions del lloc de treball
- Les prestacions del propi EPI
- Els riscos addicionals derivats de la pròpia utilització de l'EPI, que no hagin pogut evitar-se

L'ús dels EPI, en principi és personal, i solament són transferibles aquells en els que es pugui garantir la higiene i salut dels subsegüents usuaris. En aquest cas s'han de substituir les peces directament en contacte amb el cos de l'usuari i fer un tractament de rentat antisèptic.

L'EPI s'ha de col·locar i ajustar correctament, seguint les instruccions del fabricant i aplicant la formació i informació que al respecte haurà rebut l'usuari.

L'usuari amb antelació a la utilització de l'EPI haurà de comprovar l'entorn en el qual ho ha d'utilitzar.

L'EPI s'utilitzarà sense sobrepassar les limitacions previstes pel fabricant. No es permès fer modificacions i/o decoracions que redueixin les característiques físiques de l'EPI o anul·lin o redueixin la seva eficàcia.

L'EPI haurà de ser utilitzat correctament pel beneficiari mentre subsisteixi el risc.

PROTECCIONS PER A L' APARELL AUDITIU:

Els mitjans de protecció auditiva seran seleccionats en funció de les següents activitats:

- Treballs amb utilització de dispositius d'aire comprimit
- Treballs de percussió
- Treballs d'arrancada i abrasió en recintes angostos o confinats

Quan el nivell de soroll a un lloc o àrea de treball sobrepassi el marge de seguretat establert i en tot cas, quan sigui superior a 80 Db-A, serà obligatori la utilització d'elements o aparells individuals de protecció auditiva, sense perjudici de les mides generals d'aïllament i insonorització que calgui adoptar.

Pels sorolls de molt elevada intensitat, es dotarà als treballadors que hagin de suportar-los, d'auriculars amb filtre, orelleres de coixinet, o dispositius similars.

Quan el soroll sobrepassi el llindar de seguretat normal serà obligatori l'ús de taps contra soroll, de goma, plàstic, cera mal·leable o cotó.

Les proteccions de l'aparell auditiu poden combinar-se amb les del cap i la cara, verificant la compatibilitat dels diferents elements.

Els elements de protecció auditiva, seran sempre d'ús individual.

2.- CONDICIONS DEL PROCÉS D'EXECUCIÓ

Es seguiran les recomanacions d'emmagatzematge i atenció, fixats pel fabricant. Es reemplaçaran els elements, es netejaran, desinfectaran i es col·locaran en el lloc assignat, seguint les instruccions del fabricant. S'emmagatzemaran en compartiments amplis i secs, amb temperatures compreses entre 15 i 25°C. Els estocs i les entregues estaran documentades i custodiades, amb justificant de recepció i rebut, per un responsable delegat per l'emprador. La vida útil dels EPI és limitada, podent ser deguda tant al seu desgast prematur per l'ús, com a la seva caducitat, que vindrà fixada pel termini de validesa establert pel fabricant, a partir de la seva data de fabricació (generalment estampillada a l'EPI), amb independència que hagi estat o no utilitzat.

3.- UNITAT I CRITERI D'AMIDAMENT

Es mesurarà en les unitats indicades a cada partida d'obra amb els criteris següents: Totes les unitats d'obra inclouen en el seu preu el seu muntatge, el manteniment en condicions d'us segures durant tot el temps que l'obra les necessiti, i el seu desmuntatge i transport al lloc d'aplec si son reutilitzables, o fins a l'abocador si no es poden tornar a utilitzar.

4.- NORMATIVA DE COMPLIMENT OBLIGATORI

Ley 31/1995, de 8 de noviembre, de prevención de riesgos laborales.
Real Decreto 773/1997, de 30 de mayo, sobre disposiciones mínimas de seguridad y salud relativas a la utilización por los trabajadores de equipos de protección individual.
Real Decreto 1407/1992, de 20 de noviembre, por el que se regulan las condiciones para la comercialización y libre circulación intracomunitaria de los equipos de protección individual.
Real Decreto 159/1995, de 3 de febrero, por el que se modifica el real decreto 1407/1992, de 20 de noviembre, por el que se regula las condiciones para la comercialización y libre circulación intracomunitaria de los equipos de protección individual.
Resolución de 29 de abril de 1999, de la Dirección General de Industria y Tecnología, por la que se actualiza el anexo IV de la Resolución de 18 de marzo de 1998, de la Dirección General de Tecnología y Seguridad Industrial.
Resolución de 28 de julio de 2000, de la Dirección General de Política Tecnológica, por la que se actualiza el anexo IV de la Resolución de 29 de abril de 1999, de la Dirección General de Industria y Tecnología.

P1 TREBALLS PREVIS I D'IMPLANTACIÓ, PROTECCIONS INDIVIDUALS I COL·LECTIVES I MESURES PREVENTIVES

P14 PROTECCIONS INDIVIDUALS

P147 PROTECCIONS DEL COS

P147Z- ULLERES DE SEURETAT PER A PROTECCIÓ DE L'APARELL OCULAR (PO)

0.- ELEMENTS QUE CONTEMPLA EL PLEC

P147Z-FITH.

Plec de condicions

1.- DEFINICIÓ I CONDICIONS DE LES PARTIDES D'OBRA EXECUTADES

Equip destinat a ser dut o subjectat pel treballador perquè el protegeixi d'un o diversos riscos que puguin amenaçar la seva seguretat o la seva salut, així com qualsevol complement o accessori destinat a tal fi.

S'han considerat els tipus següents:

- Proteccions del cap
 - Proteccions per a l'aparell ocular i la cara
 - Proteccions per a l'aparell auditiu
 - Proteccions per a l'aparell respiratori
 - Proteccions de les extremitats superiors
-

- Proteccions de les extremitats inferiors
- Proteccions del cos
- Protecció del tronc
- Protecció per treball a la intempèrie
- Roba i peces de senyalització
- Protecció personal contra contactes elèctrics

Resten expressament exclosos:

- La roba de treball corrent i els uniformes que no estiguin específicament destinats a protegir la salut o la integritat física del treballador
- Es equips dels serveis de socors i salvament
- Els EPI dels militars, dels policies i de les persones dels serveis de manteniment de l'ordre
- Els EPI dels mitjans de transport per carretera
- El material d'esport
- El material d'autodefensa o de dissuasió
- Els aparells portàtils per a la detecció i senyalització dels riscos i dels factors de molèstia

CARACTERÍSTIQUES GENERALS:

Els EPI hauran de proporcionar una protecció eficaç davant els riscos que motiven el seu ús, sense suposar por si mateixos o ocasionar riscos addicionals ni molèsties innecessàries. A tal fi hauran de:

- Respondre a les condicions existents en el lloc de treball.
- Tenir en compte les condicions anatòmiques i fisiològiques així com l'estat de salut del treballador.
- Adequar-se al portador, després dels ajustaments necessaris.

En cas de riscos múltiples que exigeixin la utilització simultània de diversos EPI, aquests hauran de ser compatibles entre si i mantenir la seva eficàcia en relació amb el risc o riscos corresponents.

Els EPI solament poden ser utilitzats per als usos previstos pel fabricant. El responsable de la contractació del treballadors resta obligat a informar i instruir del seu ús adequat als treballadors, organitzant, si és necessari, sessions d'entrenament, especialment quan es requereixi la utilització simultània de diversos EPI, amb els següents continguts:

- Coneixement de com posar-se i treure's l'EPI
- Condicions i requisits d'emmagatzematge i manteniment per part de l'usuari
- Referència als accessoris i peces que requereixin substitucions periòdiques
- Interpretació dels pictogrames, nivell de prestacions i etiquetatge proporcionat pel fabricant

Les condicions en què l'EPI haurà de ser utilitzat es determinarà en funció de:

- La gravetat del risc
- El temps o freqüència d'exposició al risc
- Les condicions del lloc de treball
- Les prestacions del propi EPI
- Els riscos addicionals derivats de la pròpia utilització de l'EPI, que no hagin pogut evitar-se

L'ús dels EPI, en principi és personal, i solament són transferibles aquells en els que es pugui garantir la higiene i salut dels subsegüents usuaris. En aquest cas s'han de substituir les peces directament en contacte amb el cos de l'usuari i fer un tractament de rentat antisèptic.

L'EPI s'ha de col·locar i ajustar correctament, seguint les instruccions del fabricant i aplicant la formació i informació que al respecte haurà rebut l'usuari.

L'usuari amb antelació a la utilització de l'EPI haurà de comprovar l'entorn en el qual ho ha d'utilitzar.

L'EPI s'utilitzarà sense sobrepassar les limitacions previstes pel fabricant. No es permès fer modificacions i/o decoracions que redueixin les característiques físiques de l'EPI o anul·lin o redueixin la seva eficàcia.

L'EPI haurà de ser utilitzat correctament pel beneficiari mentre subsisteixi el risc.

PROTECCIONS PER A L'APARELL OCULAR I LA CARA:

La protecció de l'aparell ocular s'efectuarà mitjançant la utilització d'ulleres, pantalles transparents o viseres.

Els mitjans de protecció ocular seran seleccionats en funció de les activitats :

- Topades o impactes amb partícules o cossos sòlids.
- Acció de pols i fums.
- Projecció o esquitxada de líquids freds, calents, càustics o materials fosos.
- Substàncies perilloses per la seva intensitat o naturalesa.
- Radiacions perilloses per la seva intensitat o naturalesa.
- Enlluernament

S'han de tenir en compte els aspectes següents:

- Quan es treballi amb vapors, gasos o pols molt fina, hauran de ser completament tancades i ajustades a la cara, amb visor amb tractament anti-entelat
- En els casos d'ambients agressius de pols grossa i líquids, seran com els anteriors, però portaran incorporats botons de ventilació indirecta o tamís antiestàtic
- En els demés casos seran de muntura de tipus normal i amb proteccions laterals que podran ser perforades per a una millor ventilació.

- Quan no existeixi perill d'impactes per partícules dures, es podran fer servir ulleres de Protecció tipus panoràmiques, amb armadura de vinil flexible i amb el visor de policarbonat o acetat transparent.

- En ambients de pols fi, amb ambient xafogós o humit, el visor haurà de ser de reixeta metàl·lica (tipus picapedrer) per impedir entelament.

Les ulleres i altres elements de protecció ocular es conservaran sempre nets i s'adequaran protegits contra fregament. Seran d'ús individual i no podran ser utilitzats per diferents persones.

Els mitjans de protecció facial seran seleccionats en funció de les següents activitats:

- Treballs de soldadura, esmerilat, polit i/o tall
- Treballs de perforació i burinat
- Talla i tractament de pedres
- Manipulació de pistoles fixaclus d'impacte
- Utilització de maquinària que generen encenalls curts
- Recollida i fragmentació de vidre, ceràmica
- Treball amb raig projector d'abrasius granulars
- Manipulació o utilització de productes àcids i alcalins, desinfectants i detergents corrosius

- Manipulació o utilització de dispositius amb raig líquid

- Activitats en un entorn de calor radiant

- Treballs que desprenen radiacions

- Treballs elèctrics en tensió, en baixa tensió

Als treballs elèctrics realitzats en proximitats de zones en tensió, l'aparell de la pantalla haurà d'estar construït amb material absolutament aïllant i el visor lleugerament enfosquit, en previsió de ceguesa per encebada intempestiva de l'arc elèctric.

Les utilitzades en previsió d'escalfor, hauran de ser de "Kevlar" o de teixit aluminitzat reflectant (l'amiant i teixits asbèstics estan totalment prohibits), amb un visor corresponent, equipat amb vidre resistent a la temperatura que haurà de suportar.

Als treballs de soldadura elèctrica es farà servir l'equip de pantalla de mà anomenada "Caixó de soldador" amb espèl de vidre fosc protegit per un altre vidre transparent, sent retràctil el fosc, per a facilitar la picada de l'escòria, i fàcilment recanviables ambdós.

No tindran cap part metàl·lica a l'exterior, amb la fi d'evitar els contactes accidentals amb la pinça de soldar.

Als llocs de soldadura elèctrica que es necessiti i als de soldadura amb gas inert (Nertal), es faran servir les pantalles de cap de tipus regulables.

Característiques dels vidres de protecció:

- Quan al treball a realitzar existeixi risc d'enlluernament, les ulleres seran de color o portaran un filtre per a garantir una absorció lumínica suficient

- En el sector de la construcció, per a la seva resistència i impossibilitat de rallat i entelament, el tipus de visor més polivalent i eficaç, acostuma a ser el de reixeta metàl·lica d'acer, tipus sedàs, tradicional de les ulleres de picapedrer

2.- CONDICIONS DEL PROCÉS D'EXECUCIÓ

Es seguiran les recomanacions d'emmagatzematge i atenció, fixats pel fabricant.

Es reemplaçaran els elements, es netejaran, desinfectaran i es col·locaran en el lloc assignat, seguint les instruccions del fabricant.

S'emmagatzemaran en compartiments amplis i secs, amb temperatures compreses entre 15 i 25°C.

Els estocs i les entregues estaran documentades i custodiades, amb justificació de recepció i rebut, per un responsable delegat per l'emprador.

La vida útil dels EPI és limitada, podent ser deguda tant al seu desgast prematur per l'ús, com a la seva caducitat, que vindrà fixada pel termini de validesa establert pel fabricant, a partir de la seva data de fabricació (generalment estampillada a l'EPI), amb independència que hagi estat o no utilitzat.

3.- UNITAT I CRITERI D'AMIDAMENT

Es mesurarà en les unitats indicades a cada partida d'obra amb els criteris següents:

Totes les unitats d'obra inclouen en el seu preu el seu muntatge, el manteniment en condicions d'ús segures durant tot el temps que l'obra les necessiti, i el seu desmuntatge i transport al lloc d'aplec si son reutilitzables, o fins a l'abocador si no es poden tornar a utilitzar.

4.- NORMATIVA DE COMPLIMENT OBLIGATORI

Ley 31/1995, de 8 de noviembre, de prevención de riesgos laborales.

Real Decreto 773/1997, de 30 de mayo, sobre disposiciones mínimas de seguridad y salud relativas a la utilización por los trabajadores de equipos de protección individual.

Real Decreto 1407/1992, de 20 de noviembre, por el que se regulan las condiciones para la comercialización y libre circulación intracomunitaria de los equipos de protección individual.

Real Decreto 159/1995, de 3 de febrero, por el que se modifica el real decreto 1407/1992, de

20 de noviembre, por el que se regula las condiciones para la comercialización y libre circulación intracomunitaria de los equipos de protección individual.

Resolución de 29 de abril de 1999, de la Dirección General de Industria y Tecnología, por la que se actualiza el anexo IV de la Resolución de 18 de marzo de 1998, de la Dirección General de Tecnología y Seguridad Industrial.

Resolución de 28 de julio de 2000, de la Dirección General de Política Tecnológica, por la que se actualiza el anexo IV de la Resolución de 29 de abril de 1999, de la Dirección General de Industria y Tecnología.

P1 TREBALLS PREVIS I D'IMPLANTACIÓ, PROTECCIONS INDIVIDUALS I COL·LECTIVES I MESURES PREVENTIVES

P14 PROTECCIONS INDIVIDUALS

P148 ROBA DE TREBALL

P1480- ARMILLA DE TREBALL (PO)

0.- ELEMENTS QUE CONTEMPLA EL PLEC

P1480-FK75.

Plec de condicions

1.- DEFINICIÓ I CONDICIONS DE LES PARTIDES D'OBRA EXECUTADES

Equip destinat a ser dut o subjectat pel treballador perquè el protegeixi d'un o diversos riscos que puguin amenaçar la seva seguretat o la seva salut, així com qualsevol complement o accessori destinat a tal fi.

S'han considerat els tipus següents:

- Proteccions del cap
- Proteccions per a l'aparell ocular i la cara
- Proteccions per a l'aparell auditiu
- Proteccions per a l'aparell respiratori
- Proteccions de les extremitats superiors
- Proteccions de les extremitats inferiors
- Proteccions del cos
- Protecció del tronc
- Protecció per treball a la intempèrie
- Roba i peces de senyalització
- Protecció personal contra contactes elèctrics

Resten expressament exclosos:

- La roba de treball corrent i els uniformes que no estiguin específicament destinats a protegir la salut o la integritat física del treballador
- Es equips dels serveis de socors i salvament
- Els EPI dels militars, dels policies i de les persones dels serveis de manteniment de l'ordre
- Els EPI dels mitjans de transport per carretera
- El material d'esport
- El material d'autodefensa o de dissuasió
- Els aparells portàtils per a la detecció i senyalització dels riscos i dels factors de molèstia

CARACTERÍSTIQUES GENERALS:

Els EPI hauran de proporcionar una protecció eficaç davant els riscos que motiven el seu ús, sense suposar por si mateixos o ocasionar riscos addicionals ni molèsties innecessàries. A tal fi hauran de:

- Respondre a les condicions existents en el lloc de treball.
- Tenir en compte les condicions anatòmiques i fisiològiques així com l'estat de salut del treballador.
- Adequar-se al portador, després dels ajustaments necessaris.

En cas de riscos múltiples que exigeixin la utilització simultània de diversos EPI, aquests hauran de ser compatibles entre si i mantenir la seva eficàcia en relació amb el risc o riscos corresponents.

Els EPI solament poden ser utilitzats per als usos previstos pel fabricant. El responsable de la contractació del treballadors resta obligat a informar i instruir del seu ús adequat als

treballadors, organitzant, si és necessari, sessions d'entrenament, especialment quan es requereixi la utilització simultània de diversos EPI, amb els següents continguts:

- Coneixement de com posar-se i treure's l'EPI
- Condicions i requisits d'emmagatzematge i manteniment per part de l'usuari
- Referència als accessoris i peces que requereixin substitucions periòdiques
- Interpretació dels pictogrames, nivell de prestacions i etiquetatge proporcionat pel fabricant

Les condicions en què l'EPI haurà de ser utilitzat es determinarà en funció de:

- La gravetat del risc
- El temps o freqüència d'exposició al risc
- Les condicions del lloc de treball
- Les prestacions del propi EPI
- Els riscos addicionals derivats de la pròpia utilització de l'EPI, que no hagin pogut evitar-se

L'ús dels EPI, en principi és personal, i solament són transferibles aquells en els que es pugui garantir la higiene i salut dels subsegüents usuaris. En aquest cas s'han de substituir les peces directament en contacte amb el cos de l'usuari i fer un tractament de rentat antisèptic.

L'EPI s'ha de col·locar i ajustar correctament, seguint les instruccions del fabricant i aplicant la formació i informació que al respecte haurà rebut l'usuari.

L'usuari amb antelació a la utilització de l'EPI haurà de comprovar l'entorn en el qual ho ha d'utilitzar.

L'EPI s'utilitzarà sense sobrepassar les limitacions previstes pel fabricant. No es permès fer modificacions i/o decoracions que redueixin les característiques físiques de l'EPI o anul·lin o redueixin la seva eficàcia.

L'EPI haurà de ser utilitzat correctament pel beneficiari mentre subsisteixi el risc.

PROTECCIÓ DEL TRONC:

Els mitjans de protecció del tronc seran seleccionats en funció dels riscos derivats de les activitats:

- Peces i equips de protecció:
 - Manipulació o utilització de productes àcids i alcalins, desinfectants i detergents corrosius
 - Treballs amb masses ardents o permanència a prop d'aquestes i en ambient calent
 - Manipulació de vidre pla
 - Treballs de rajat de sorra
 - Treballs en cambres frigorífiques
- Roba de protecció anti-inflamable:
 - Treballs de soldadura en locals exigus
- Davantals antiperforants:
 - Manipulació de ferramentes de talls manuals, quan la fulla hagi d'orientar-se cap el cos.
- Davantals de cuir i altres materials resistents a partícules i guspises incandescentes:
 - Treballs de soldadura.
 - Treballs de forja.
 - Treballs de fosa i emmotllament.

ROBA I PECES DE SENYALITZACIÓ:

Els equips protectors destinats a la seguretat-senyalització de l'usuari compliran les següents característiques:

- Què no obstaculitzin la llibertat de moviments
- Què tinguin poder de retenció/evacuació del calor
- Què la capacitat de transport de la suor sigui adequada
- Facilitat de ventilació
- Que siguin visibles a temps pel destinatari

2.- CONDICIONS DEL PROCÉS D'EXECUCIÓ

Es seguiran les recomanacions d'emmagatzematge i atenció, fixats pel fabricant.

Es reemplaçaran els elements, es netejaran, desinfectaran i es col·locaran en el lloc assignat, seguint les instruccions del fabricant.

S'emmagatzemaran en compartiments amplis i secs, amb temperatures compreses entre 15 i 25°C. Els estocs i les entregues estaran documentades i custodiades, amb justificant de recepció i rebut, per un responsable delegat per l'emprador.

La vida útil dels EPI és limitada, podent ser deguda tant al seu desgast prematur per l'ús, com a la seva caducitat, que vindrà fixada pel termini de validesa establert pel fabricant, a partir de la seva data de fabricació (generalment estampillada a l'EPI), amb independència que hagi estat o no utilitzat.

3.- UNITAT I CRITERI D'AMIDAMENT

Es mesurarà en les unitats indicades a cada partida d'obra amb els criteris següents:

Totes les unitats d'obra inclouen en el seu preu el seu muntatge, el manteniment en condicions

d'us segures durant tot el temps que l'obra les necessiti, i el seu desmuntatge i transport al lloc d'aplec si son reutilitzables, o fins a l'abocador si no es poden tornar a utilitzar.

4.- NORMATIVA DE COMPLIMENT OBLIGATORI

Ley 31/1995, de 8 de noviembre, de prevención de riesgos laborales.

Real Decreto 773/1997, de 30 de mayo, sobre disposiciones mínimas de seguridad y salud relativas a la utilización por los trabajadores de equipos de protección individual.

Real Decreto 1407/1992, de 20 de noviembre, por el que se regulan las condiciones para la comercialización y libre circulación intracomunitaria de los equipos de protección individual.

Real Decreto 159/1995, de 3 de febrero, por el que se modifica el real decreto 1407/1992, de 20 de noviembre, por el que se regula las condiciones para la comercialización y libre circulación intracomunitaria de los equipos de protección individual.

Resolución de 29 de abril de 1999, de la Dirección General de Industria y Tecnología, por la que se actualiza el anexo IV de la Resolución de 18 de marzo de 1998, de la Dirección General de Tecnología y Seguridad Industrial.

Resolución de 28 de julio de 2000, de la Dirección General de Política Tecnológica, por la que se actualiza el anexo IV de la Resolución de 29 de abril de 1999, de la Dirección General de Industria y Tecnología.

P1 TREBALLS PREVIS I D'IMPLANTACIÓ, PROTECCIONS INDIVIDUALS I COL·LECTIVES I MESURES PREVENTIVES

P14 PROTECCIONS INDIVIDUALS

P148 ROBA DE TREBALL

P1487- GRANOTA DE TREBALL (PO)

0.- ELEMENTS QUE CONTEMPLA EL PLEC

P1487-EQE0.

Plec de condicions

1.- DEFINICIÓ I CONDICIONS DE LES PARTIDES D'OBRA EXECUTADES

Equip destinat a ser dut o subjectat pel treballador perquè el protegeixi d'un o diversos riscos que puguin amenaçar la seva seguretat o la seva salut, així com qualsevol complement o accessori destinat a tal fi.

S'han considerat els tipus següents:

- Proteccions del cap
- Proteccions per a l'aparell ocular i la cara
- Proteccions per a l'aparell auditiu
- Proteccions per a l'aparell respiratori
- Proteccions de les extremitats superiors
- Proteccions de les extremitats inferiors
- Proteccions del cos
- Protecció del tronc
- Protecció per treball a la intempèrie
- Roba i peces de senyalització
- Protecció personal contra contactes elèctrics

Resten expressament exclosos:

- La roba de treball corrent i els uniformes que no estiguin específicament destinats a protegir la salut o la integritat física del treballador
- Es equips dels serveis de socors i salvament
- Els EPI dels militars, dels policies i de les persones dels serveis de manteniment de l'ordre
- Els EPI dels mitjans de transport per carretera
- El material d'esport
- El material d'autodefensa o de dissuasió
- Els aparells portàtils per a la detecció i senyalització dels riscos i dels factors de molèstia

CARACTERÍSTIQUES GENERALS:

Els EPI hauran de proporcionar una protecció eficaç davant els riscos que motiven el seu ús, sense suposar por si mateixos o ocasionar riscos addicionals ni molèsties innecessàries. A tal fi hauran de:

- Respondre a les condicions existents en el lloc de treball.
- Tenir en compte les condicions anatòmiques i fisiològiques així com l'estat de salut del treballador.
- Adequar-se al portador, després dels ajustaments necessaris.

En cas de riscos múltiples que exigeixin la utilització simultània de diversos EPI, aquests hauran de ser compatibles entre si i mantenir la seva eficàcia en relació amb el risc o riscos corresponents.

Els EPI solament poden ser utilitzats per als usos previstos pel fabricant. El responsable de la contractació del treballadors resta obligat a informar i instruir del seu ús adequat als treballadors, organitzant, si és necessari, sessions d'entrenament, especialment quan es requereixi la utilització simultània de diversos EPI, amb els següents continguts:

- Coneixement de com posar-se i treure's l'EPI
- Condicions i requisits d'emmagatzematge i manteniment per part de l'usuari
- Referència als accessoris i peces que requereixin substitucions periòdiques
- Interpretació dels pictogrames, nivell de prestacions i etiquetatge proporcionat pel fabricant

Les condicions en què l'EPI haurà de ser utilitzat es determinarà en funció de:

- La gravetat del risc
- El temps o freqüència d'exposició al risc
- Les condicions del lloc de treball
- Les prestacions del propi EPI
- Els riscos addicionals derivats de la pròpia utilització de l'EPI, que no hagin pogut evitar-se

L'ús dels EPI, en principi és personal, i solament són transferibles aquells en els que es pugui garantir la higiene i salut dels subsegüents usuaris. En aquest cas s'han de substituir les peces directament en contacte amb el cos de l'usuari i fer un tractament de rentat antisèptic.

L'EPI s'ha de col·locar i ajustar correctament, seguint les instruccions del fabricant i aplicant la formació i informació que al respecte haurà rebut l'usuari.

L'usuari amb antelació a la utilització de l'EPI haurà de comprovar l'entorn en el qual ho ha d'utilitzar.

L'EPI s'utilitzarà sense sobrepassar les limitacions previstes pel fabricant. No es permès fer modificacions i/o decoracions que redueixin les característiques físiques de l'EPI o anul·lin o redueixin la seva eficàcia.

L'EPI haurà de ser utilitzat correctament pel beneficiari mentre subsisteixi el risc.

2.- CONDICIONS DEL PROCÉS D'EXECUCIÓ

Es seguiran les recomanacions d'emmagatzematge i atenció, fixats pel fabricant.

Es reemplaçaran els elements, es netejaran, desinfectaran i es col·locaran en el lloc assignat, seguint les instruccions del fabricant.

S'emmagatzemaran en compartiments amplis i secs, amb temperatures compreses entre 15 i 25°C. Els estocs i les entregues estaran documentades i custodiades, amb justificant de recepció i rebut, per un responsable delegat per l'emprador.

La vida útil dels EPI és limitada, podent ser deguda tant al seu desgast prematur per l'ús, com a la seva caducitat, que vindrà fixada pel termini de validesa establert pel fabricant, a partir de la seva data de fabricació (generalment estampillada a l'EPI), amb independència que hagi estat o no utilitzat.

3.- UNITAT I CRITERI D'AMIDAMENT

Es mesurarà en les unitats indicades a cada partida d'obra amb els criteris següents:

Totes les unitats d'obra inclouen en el seu preu el seu muntatge, el manteniment en condicions d'ús segures durant tot el temps que l'obra les necessiti, i el seu desmuntatge i transport al lloc d'aplec si son reutilitzables, o fins a l'abocador si no es poden tornar a utilitzar.

4.- NORMATIVA DE COMPLIMENT OBLIGATORI

Ley 31/1995, de 8 de noviembre, de prevención de riesgos laborales.

Real Decreto 773/1997, de 30 de mayo, sobre disposiciones mínimas de seguridad y salud relativas a la utilización por los trabajadores de equipos de protección individual.

Real Decreto 1407/1992, de 20 de noviembre, por el que se regulan las condiciones para la comercialización y libre circulación intracomunitaria de los equipos de protección individual.

Real Decreto 159/1995, de 3 de febrero, por el que se modifica el real decreto 1407/1992, de 20 de noviembre, por el que se regula las condiciones para la comercialización y libre circulación intracomunitaria de los equipos de protección individual.

Resolución de 29 de abril de 1999, de la Dirección General de Industria y Tecnología, por la

que se actualiza el anexo IV de la Resolución de 18 de marzo de 1998, de la Dirección General de Tecnología y Seguridad Industrial.
Resolución de 28 de julio de 2000, de la Dirección General de Política Tecnológica, por la que se actualiza el anexo IV de la Resolución de 29 de abril de 1999, de la Dirección General de Industria y Tecnología.

P1 TREBALLS PREVIS I D'IMPLANTACIÓ, PROTECCIONS INDIVIDUALS I COL·LECTIVES I MESURES PREVENTIVES

P14 PROTECCIONS INDIVIDUALS

P148 ROBA DE TREBALL

P1488- IMPERMEABLES DE TREBALL (PO)

0.- ELEMENTS QUE CONTEMPLA EL PLEC

P1488-EQEY.

Plec de condicions

1.- DEFINICIÓ I CONDICIONS DE LES PARTIDES D'OBRA EXECUTADES

Equip destinat a ser dut o subjectat pel treballador perquè el protegeixi d'un o diversos riscos que puguin amenaçar la seva seguretat o la seva salut, així com qualsevol complement o accessori destinat a tal fi.

S'han considerat els tipus següents:

- Proteccions del cap
- Proteccions per a l'aparell ocular i la cara
- Proteccions per a l'aparell auditiu
- Proteccions per a l'aparell respiratori
- Proteccions de les extremitats superiors
- Proteccions de les extremitats inferiors
- Proteccions del cos
- Protecció del tronc
- Protecció per treball a la intempèrie
- Roba i peces de senyalització
- Protecció personal contra contactes elèctrics

Resten expressament exclosos:

- La roba de treball corrent i els uniformes que no estiguin específicament destinats a protegir la salut o la integritat física del treballador
- Es equips dels serveis de socors i salvament
- Els EPI dels militars, dels policies i de les persones dels serveis de manteniment de l'ordre
- Els EPI dels mitjans de transport per carretera
- El material d'esport
- El material d'autodefensa o de dissuasió
- Els aparells portàtils per a la detecció i senyalització dels riscos i dels factors de molèstia

CARACTERÍSTIQUES GENERALS:

Els EPI hauran de proporcionar una protecció eficaç davant els riscos que motiven el seu ús, sense suposar por si mateixos o ocasionar riscos addicionals ni molèsties innecessàries. A tal fi hauran de:

- Respondre a les condicions existents en el lloc de treball.
- Tenir en compte les condicions anatòmiques i fisiològiques així com l'estat de salut del treballador.
- Adequar-se al portador, després dels ajustaments necessaris.

En cas de riscos múltiples que exigeixin la utilització simultània de diversos EPI, aquests hauran de ser compatibles entre si i mantenir la seva eficàcia en relació amb el risc o riscos corresponents.

Els EPI solament poden ser utilitzats per als usos previstos pel fabricant. El responsable de la contractació del treballadors resta obligat a informar i instruir del seu ús adequat als treballadors, organitzant, si és necessari, sessions d'entrenament, especialment quan es requereixi la utilització simultània de diversos EPI, amb els següents continguts:

- Coneixement de com posar-se i treure's l'EPI

- Condicions i requisits d'emmagatzematge i manteniment per part de l'usuari
- Referència als accessoris i peces que requereixin substitucions periòdiques
- Interpretació dels pictogrames, nivell de prestacions i etiquetatge proporcionat pel fabricant

Les condicions en què l'EPI haurà de ser utilitzat es determinarà en funció de:

- La gravetat del risc
- El temps o freqüència d'exposició al risc
- Les condicions del lloc de treball
- Les prestacions del propi EPI
- Els riscos addicionals derivats de la pròpia utilització de l'EPI, que no hagin pogut evitar-se

L'ús dels EPI, en principi és personal, i solament són transferibles aquells en els que es pugui garantir la higiene i salut dels subsegüents usuaris. En aquest cas s'han de substituir les peces directament en contacte amb el cos de l'usuari i fer un tractament de rentat antisèptic.

L'EPI s'ha de col·locar i ajustar correctament, seguint les instruccions del fabricant i aplicant la formació i informació que al respecte haurà rebut l'usuari.

L'usuari amb antelació a la utilització de l'EPI haurà de comprovar l'entorn en el qual ho ha d'utilitzar.

L'EPI s'utilitzarà sense sobrepassar les limitacions previstes pel fabricant. No es permès fer modificacions i/o decoracions que redueixin les característiques físiques de l'EPI o anul·lin o redueixin la seva eficàcia.

L'EPI haurà de ser utilitzat correctament pel beneficiari mentre subsisteixi el risc.

PROTECCIÓ DEL TRONC:

Els mitjans de protecció del tronc seran seleccionats en funció dels riscos derivats de les activitats:

- Peces i equips de protecció:
 - Manipulació o utilització de productes àcids i alcalins, desinfectants i detergents corrosius
 - Treballs amb masses ardents o permanència a prop d'aquestes i en ambient calent
 - Manipulació de vidre pla
 - Treballs de rajat de sorra
 - Treballs en cambres frigorífiques
- Roba de protecció anti-inflamable:
 - Treballs de soldadura en locals exigus
- Davantals antiperforants:
 - Manipulació de ferramentes de talls manuals, quan la fulla hagi d'orientar-se cap el cos.
- Davantals de cuir i altres materials resistents a partícules i guspises incandescentes:
 - Treballs de soldadura.
 - Treballs de forja.
 - Treballs de fosa i emmotllament.

PROTECCIÓ PER A TREBALLS A LA INTEMPÈRIE:

Els equips protectors integral per al cos davant de les inclemències meteorològiques compliran les següents condicions:

- Què no obstaculitzin la llibertat de moviments
- Què tinguin poder de retenció/evacuació del calor
- Què la capacitat de transport de la suor sigui adequada
- Facilitat de ventilació

La superposició indiscriminada de roba d'abric entorpeix els moviments, per tal motiu és recomanable la utilització de pantalons amb pitrera i armilles, tèrmics.

ROBA I PECES DE SENYALITZACIÓ:

Els equips protectors destinats a la seguretat-senyalització de l'usuari compliran les següents característiques:

- Què no obstaculitzin la llibertat de moviments
- Què tinguin poder de retenció/evacuació del calor
- Què la capacitat de transport de la suor sigui adequada
- Facilitat de ventilació
- Que siguin visibles a temps pel destinatari

2.- CONDICIONS DEL PROCÉS D'EXECUCIÓ

Es seguiran les recomanacions d'emmagatzematge i atenció, fixats pel fabricant.

Es reemplaçaran els elements, es netejaran, desinfectaran i es col·locaran en el lloc assignat, seguint les instruccions del fabricant.

S'emmagatzemaran en compartiments amplis i secs, amb temperatures compreses entre 15 i 25°C.

Els estocs i les entregues estaran documentades i custodiades, amb justificant de recepció i rebut, per un responsable delegat per l'emprador.

La vida útil dels EPI és limitada, podent ser deguda tant al seu desgast prematur per l'ús, com a la seva caducitat, que vindrà fixada pel termini de validesa establert pel fabricant, a partir de la seva data de fabricació (generalment estampada a l'EPI), amb independència que hagi estat o no utilitzat.

3.- UNITAT I CRITERI D'AMIDAMENT

Es mesurarà en les unitats indicades a cada partida d'obra amb els criteris següents:
Totes les unitats d'obra inclouen en el seu preu el seu muntatge, el manteniment en condicions d'us segures durant tot el temps que l'obra les necessiti, i el seu desmuntatge i transport al lloc d'aplec si son reutilitzables, o fins a l'abocador si no es poden tornar a utilitzar.

4.- NORMATIVA DE COMPLIMENT OBLIGATORI

Ley 31/1995, de 8 de noviembre, de prevención de riesgos laborales.
Real Decreto 773/1997, de 30 de mayo, sobre disposiciones mínimas de seguridad y salud relativas a la utilización por los trabajadores de equipos de protección individual.
Real Decreto 1407/1992, de 20 de noviembre, por el que se regulan las condiciones para la comercialización y libre circulación intracomunitaria de los equipos de protección individual.
Real Decreto 159/1995, de 3 de febrero, por el que se modifica el real decreto 1407/1992, de 20 de noviembre, por el que se regula las condiciones para la comercialización y libre circulación intracomunitaria de los equipos de protección individual.
Resolución de 29 de abril de 1999, de la Dirección General de Industria y Tecnología, por la que se actualiza el anexo IV de la Resolución de 18 de marzo de 1998, de la Dirección General de Tecnología y Seguridad Industrial.
Resolución de 28 de julio de 2000, de la Dirección General de Política Tecnológica, por la que se actualiza el anexo IV de la Resolución de 29 de abril de 1999, de la Dirección General de Industria y Tecnología.

P1 TREBALLS PREVIS I D'IMPLANTACIÓ, PROTECCIONS INDIVIDUALS I COL·LECTIVES I MESURES PREVENTIVES

P15 PROTECCIONS COL·LECTIVES

P15Z ELEMENTS AUXILIARS PER A PROTECCIONS COL·LECTIVES

P15Z0- BRIGADA DE SEURETAT

0.- ELEMENTS QUE CONTEMPLA EL PLEC

P15Z0-67C7.

Plec de condicions

1.- DEFINICIÓ I CONDICIONS DE LES PARTIDES D'OBRA EXECUTADES

Sistemes de Protecció Col·lectiva (SPC) són un conjunt de peces o òrgans units entre si, associats de forma solidària, destinat a l'apantallament i interposició física, que s'oposa a una energia natural que es troba fora de control, amb la finalitat d'impedir o reduir les conseqüències del contacte amb les persones o els béns materials circumdants, susceptibles de protecció.

S'han considerat els tipus de protecció següents:

- Proteccions superficials de caigudes de persones o objectes:
 - Protecció de forats verticals amb vela de lona
 - Protecció de perímetre de sostre amb xarxa i pescants
 - Protecció de perímetre de sostre amb xarxa entre sostres
 - Protecció de forats verticals o horitzontals amb xarxa, malla electrosoldada o taulers de fusta
- Protecció de bastides i muntacàrregues amb malla de polietilè
- Protecció de zones inferiors de la caiguda d'objectes amb suports amb mànscula i xarxes
- Protecció de zones inferiors de la caiguda d'objectes amb estructura i sostre de fusta
- Protecció front a projecció de partícules incandescents amb manta ignífuga i xarxa de seguretat
- Protecció de talús amb malla metàl·lica i làmina de polietilè
- Protecció de projeccions per voladures amb matalàs de xarxa ancorada perimetralment
- Proteccions lineals front a caigudes de persones o objectes:
 - Baranes de protecció del perímetre del sostre, escales o buits a l'estructura

- Barana de protecció a la coronació d'una excavació
- Empara d'advertència amb xarxa de poliamida d'1 m d'alçada
- Plataforma de treball de fins a 1 m d'amplada amb baranes i sòcol
- Plataforma de treball en voladís de fins a 1 m d'amplada amb baranes i sòcol
- Línia per a subjecció de cinturons de seguretat
- Passadís de protecció front a caigudes d'objectes, amb sostre i laterals coberts
- Marquesines de protecció front a caigudes d'objectes, amb estructura i plataforma
- Protecció front a desprendiments del terreny, a mitja vessant, amb estacada i malla
- Protecció de caigudes dins de rases amb terres deixades a la vora
- Proteccions puntual front a caigudes de persones o objectes
 - Plataforma per a càrrega i descàrrega de materials ancorada als sostres
 - Comporta basculant per a càrrega i descàrrega de materials ancorada als sostres
 - Topall per a descàrrega de camions en zones d'excavació
 - Anellat per a escales de ma
 - Marquesina de protecció accés aparell elevadors
 - Pont volant metàl·lic amb plataforma de treball en voladís
- Protecció de les zones de treball front els agents atmosfèrics
 - Pantalla de protecció front al vent
 - Cobert amb estructura i vela per a protegir del sol
- Elements de protecció en l'ús de maquinària
- Proteccions per al treball en zones amb tensió elèctrica

CONDICIONS GENERALS:

Els SPC s'instal·laran, disposaran i utilitzaran de manera que es redueixin els riscos per als treballadors exposats a l'energia fora de control protegides pel SPC, i pels usuaris d'Equip, Màquines o Màquines Eines i/o per tercers, exposats a aquests.

Han d'instal·lar-se i utilitzar-se de forma que no puguin caure, bolcar o desplaçar-se incontroladament, posant en perill la seguretat de persones o bens.

Han d'estar muntats tenint en compte la necessitat d'espai lliure entre els elements mòbils dels SPC i els elements fixos o mòbils del seu entorn. Els treballadors hauran de poder accedir i romandre en condicions de seguretat en tots els llocs necessaris per a utilitzar, ajustar o mantenir els SPC.

Els SPC s'han d'utilitzar només per les operacions i a les condicions indicades pel projectista i el fabricant del mateix. Si les instruccions d'us del fabricant o projectista del SPC indiquen la necessitat d'utilitzar algun EPI per a la realització d'alguna operació relacionada amb aquest, es obligatori utilitzar-lo en fer aquestes operacions.

Quan s'emprin SPC amb elements perillosos accessibles que no puguin ser protegits totalment, s'hauran d'adoptar les precaucions i utilitzar proteccions individuals apropiades per a reduir els riscos als mínims possibles.

Els SPC deixaran d'utilitzar-se si es deterioren, trenquen o pateixen altres circumstàncies que comprometin l'eficàcia de la seva funció.

Quan durant la utilització d'un SPC sigui necessari netejar o retirar residus propers a un element perillós, l'operació haurà de realitzar-se amb els mitjans auxiliars adequats i que garanteixin una distància de seguretat suficient.

BARANES DE PROTECCIÓ:

Protecció provisional dels buits verticals i perímetre de plataformes de treball, susceptibles de permetre la caiguda de persones o objectes des d'una alçada superior a 2 m.

Ha d'estar constituïda per:

- Muntants d'1 m d'alçada sobre el paviment fixats a un element estructural
- Passamans superior horitzontal, a 1 m d'alçada, sòlidament ancorat al muntant.
- Travesser horitzontal, barra intermitja, o pany de gelosia (tipus xarxa tennis o xarxa electrosoldada), rigiditzat perimetralment, amb una llum màxima de retícula 0,15 m.
- Entornpeu de 15 - 20 cm d'alçada.

El conjunt de la barana de protecció tindrà sòlidament ancorats tots els seus elements entre si i a un element estructural estable, i serà capaç de resistir en el seu conjunt una empenta frontal d'1,5 kN/m.

PROTECCIÓ AMB XARXES I PESCATS:

El conjunt del sistema està constituït per panys de xarxa de seguretat segons norma EN 1263 - 1, col·locats amb el seu costat menor (7 m) en sentit vertical, suportats superiorment per pescants, i subjectats inferiorment al sostre de la planta per sota de la que està en construcció.

Lateralment les xarxes han d'estar unides amb cordó de poliamida de 6 mm de diàmetre.

La xarxa ha de fer una bossa per sota de la planta inferior, per tal que una persona u objecte que caigués no es dones un cop amb l'estructura.

Les cordes de fixació inferiors i superiors han de ser de poliamida d'alta tenacitat, de 12 mm de diàmetre.

La xarxa s'ha de fixar al sostre amb ancoratges encastats al mateix cada 50 cm.

La distància entre els pescants ha de ser la indicada pel fabricant, i de 2,5 m si no existís cap indicació. Han d'estar fixades verticalment a dues plantes inferiors, i a la planta que protegeix, amb peces d'acer encastades als sostres.

PROTECCIONS DE LA CAIGUDES D'OBJECTES DES DE ZONES SUPERIORS:

S'han de protegir els accessos o passos a l'obra, i les zones perimetrals de la mateixa de les possibles caigudes d'objectes des de les plantes superiors o la coberta.

L'estructura de protecció ha de ser adequada a la màxima alçada possible de caiguda d'objectes

i al pes màxim previsible d'aquests objectes. L'impacte previst sobre la protecció no haurà de produir una deformació que pugui afectar a les persones que estiguin per sota de la protecció.

2.- CONDICIONS DEL PROCÉS D'EXECUCIÓ

Abans d'utilitzar un SPC es comprovarà que les seves proteccions i condicions d'ús són les adequades al risc que es vol prevenir, i que la seva instal·lació no representa un perill per a tercers.

El muntatge i desmuntatge dels SPC hauran de realitzar-se seguint les instruccions del projectista, fabricant i/o subministrador.

Les eines que es facin servir per al muntatge de SPC hauran de ser de característiques adequades a l'operació a realitzar. La seva utilització i transport no implicarà riscos per a la seguretat dels treballadors.

Les operacions de manteniment, ajustament, desbloqueig, revisió o reparació dels SPC que puguin suposar un perill per a la seguretat dels treballadors es realitzaran després d'haver aturat l'activitat.

Quan la parada no sigui possible, s'adoptaran les mesures necessàries perquè aquestes operacions es realitzin de forma segura o fora de les zones perilloses.

S'ha de portar control del nombre d'utilitzacions i del temps de col·locació dels SPC i dels seus components, per tal de no sobrepassar la seva vida útil, d'acord amb les instruccions del fabricant.

Els SPC que es retirin de servei hauran de romandre amb els seus components d'eficàcia preventiva o hauran de prendre's les mesures necessàries per a impossibilitar el seu ús.

BARANES DE PROTECCIÓ:

Durant el muntatge i desmuntatge, els operaris hauran d'estar protegits contra les caigudes d'alçada mitjançant proteccions individuals, quan a causa al procés, les baranes perdin la funció de protecció col·lectiva.

PROTECCIÓ AMB XARXES I PESCATS:

No es pot instal·lar el sistema de xarxes i pescants fins que l'embossament de la xarxa resti a una alçada de terra suficient per tal que en cas de caiguda, la deformació de la xarxa no permeti que el cos caigut toqui al terra (normalment a partir del segon sostre en construcció per sobre del terra).

3.- UNITAT I CRITERI D'AMIDAMENT

Es mesurarà en les unitats indicades a cada partida d'obra amb els criteris següents:

Totes les unitats d'obra inclouen en el seu preu el seu muntatge, el manteniment en condicions d'ús segures durant tot el temps que l'obra les necessiti, i el seu desmuntatge i transport al lloc d'aplec si son reutilitzables, o fins a l'abocador si no es poden tornar a utilitzar.

4.- NORMATIVA DE COMPLIMENT OBLIGATORI

Real Decreto 1215/1997, de 18 de julio por el que se establecen las disposiciones mínimas de seguridad y salud para la utilización por los trabajadores de los equipos de trabajo.

Real Decreto 1627/1997, de 24 de octubre, por el que se establecen disposiciones mínimas de seguridad y de salud en las obras de construcción.

Real Decreto 486/1997, de 14 de abril, por el que se establecen las disposiciones mínimas de seguridad y salud en los lugares de trabajo.

Orden de 9 de marzo de 1971 por la que se aprueba la Ordenanza General de Seguridad e Higiene en el Trabajo.

Orden de 28 de agosto de 1970 (trabajo) por la que se aprueba la Ordenanza de Trabajo de la Construcción, Vidrio y Cerámica.

Orden de 20 de mayo de 1952, por la que se aprueba el Reglamento de Seguridad e Higiene del trabajo en la industria de la construcción.

Convenio OIT número 62 de 23 de junio de 1937. Prescripciones de seguridad en la industria de la edificación

UNE-EN 1263-2:2004 Redes de seguridad. Parte 2: Requisitos de seguridad para los límites de instalación.

P1 TREBALLS PREVIS I D'IMPLANTACIÓ, PROTECCIONS INDIVIDUALS I COL·LECTIVES I MESURES PREVENTIVES

P15 PROTECCIONS COL·LECTIVES

P15Z ELEMENTS AUXILIARS PER A PROTECCIONS COL·LECTIVES

P15Z1- SENYALER

0.- ELEMENTS QUE CONTEMPLA EL PLEC

P15Z1-67CA.

Plec de condicions

1.- DEFINICIÓ I CONDICIONS DE LES PARTIDES D'OBRA EXECUTADES

Sistemes de Protecció Col·lectiva (SPC) són un conjunt de peces o òrgans units entre si, associats de forma solidària, destinat a l'apantallament i interposició física, que s'oposa a una energia natural que es troba fora de control, amb la finalitat d'impedir o reduir les conseqüències del contacte amb les persones o els béns materials circumdants, susceptibles de protecció.

S'han considerat els tipus de protecció següents:

- Proteccions superficials de caigudes de persones o objectes:
 - Protecció de forats verticals amb vela de lona
 - Protecció de perímetre de sostre amb xarxa i pescants
 - Protecció de perímetre de sostre amb xarxa entre sostres
 - Protecció de forats verticals o horitzontals amb xarxa, malla electrosoldada o taulers de fusta
 - Protecció de bastides i muntacàrregues amb malla de polietilè
 - Protecció de zones inferiors de la caiguda d'objectes amb suports amb mènsula i xarxes
 - Protecció de zones inferiors de la caiguda d'objectes amb estructura i sostre de fusta
 - Protecció front a projecció de partícules incandescent amb manta ignífuga i xarxa de seguretat
 - Protecció de talús amb malla metàl·lica i làmina de polietilè
 - Protecció de projeccions per voladures amb matalàs de xarxa ancorada perimetralment
- Proteccions lineals front a caigudes de persones o objectes:
 - Baranes de protecció del perímetre del sostre, escales o buits a l'estructura
 - Barana de protecció a la coronació d'una excavació
 - Empara d'advertència amb xarxa de poliamida d'1 m d'alçada
 - Plataforma de treball de fins a 1 m amplada amb baranes i sòcol
 - Plataforma de treball en voladís de fins a 1 m amplada amb baranes i sòcol
 - Línia per a subjecció de cinturons de seguretat
 - Passadís de protecció front a caigudes d'objectes, amb sostre i laterals coberts
 - Marquesines de protecció front a caigudes d'objectes, amb estructura i plataforma
 - Protecció front a desprendiments del terreny, a mitja vessant, amb estacada i malla
 - Protecció de caigudes dins de rases amb terres deixades a la vora
- Proteccions puntual front a caigudes de persones o objectes
 - Plataforma per a càrrega i descàrrega de materials ancorada als sostres
 - Comporta basculant per a càrrega i descàrrega de materials ancorada als sostres
 - Topall per a descàrrega de camions en zones d'excavació
 - Anellat per a escales de ma
 - Marquesina de protecció accés aparell elevadors
 - Pont volant metàl·lic amb plataforma de treball en voladís
- Protecció de les zones de treball front els agents atmosfèrics
 - Pantalla de protecció front al vent
 - Cobert amb estructura i vela per a protegir del sol
- Elements de protecció en l'ús de maquinaria
- Proteccions per al treball en zones amb tensió elèctrica

CONDICIONS GENERALS:

Els SPC s'instal·laran, disposaran i utilitzaran de manera que es redueixin els riscos per als treballadors exposats a l'energia fora de control protegides pel SPC, i pels usuaris d'Equip, Màquines o Màquines Eines i/o per tercers, exposats a aquests.

Han d'instal·lar-se i utilitzar-se de forma que no puguin caure, bolcar o desplaçar-se incontroladament, posant en perill la seguretat de persones o béns.

Han d'estar muntats tenint en compte la necessitat d'espai lliure entre els elements mòbils dels SPC i els elements fixos o mòbils del seu entorn. Els treballadors hauran de poder accedir i romandre en condicions de seguretat en tots els llocs necessaris per a utilitzar, ajustar o mantenir els SPC.

Els SPC s'han d'utilitzar només per les operacions i a les condicions indicades pel projectista i el fabricant del mateix. Si les instruccions d'us del fabricant o projectista del SPC indiquen la necessitat d'utilitzar algun EPI per a la realització d'alguna operació relacionada amb aquest, es obligatori utilitzar-lo en fer aquestes operacions.

Quan s'emprin SPC amb elements perillosos accessibles que no puguin ser protegits totalment, s'hauran d'adoptar les precaucions i utilitzar proteccions individuals apropiades per a reduir els riscos als mínims possibles.

Els SPC deixaran d'utilitzar-se si es deterioren, trenquen o pateixen altres circumstàncies que comprometin l'eficàcia de la seva funció.

Quan durant la utilització d'un SPC sigui necessari netejar o retirar residus propers a un element perillós, l'operació haurà de realitzar-se amb els mitjans auxiliars adequats i que garanteixin una distància de seguretat suficient.

BARANES DE PROTECCIÓ:

Protecció provisional dels buits verticals i perímetre de plataformes de treball, susceptibles de permetre la caiguda de persones o objectes des d'una alçada superior a 2 m.

Ha d'estar constituïda per:

- Muntants d'1 m d'alçada sobre el paviment fixats a un element estructural
- Passamans superior horitzontal, a 1 m. d'alçada, sòlidament ancorat al muntant.
- Travesser horitzontal, barra intermitja, o pany de gelosia (tipus xarxa tennis o xarxa electrosoldada), rigiditzat perimetralment, amb una llum màxima de retícula 0,15 m.
- Entornpeu de 15 - 20 cm d'alçada.

El conjunt de la barana de protecció tindrà sòlidament ancorats tots els seus elements entre si i a un element estructural estable, i serà capaç de resistir en el seu conjunt una empenta frontal d'1,5 kN/m.

PROTECCIÓ AMB XARXES I PESCANTS:

El conjunt del sistema està constituït per panys de xarxa de seguretat segons norma EN 1263 - 1, col·locats amb el seu costat menor (7 m) en sentit vertical, suportats superiorment per pescants, i subjectats inferiorment al sostre de la planta per sota de la que està en construcció.

Lateralment les xarxes han d'estar unides amb cordó de poliamida de 6 mm de diàmetre.

La xarxa ha de fer una bossa per sota de la planta inferior, per tal que una persona u objecte que caigués no es dones un cop amb l'estructura.

Les cordes de fixació inferiors i superiors han de ser de poliamida d'alta tenacitat, de 12 mm de diàmetre.

La xarxa s'ha de fixar al sostre amb ancoratges encastats al mateix cada 50 cm.

La distància entre els pescants ha de ser la indicada pel fabricant, i de 2,5 m si no existís cap indicació. Han d'estar fixades verticalment a dues plantes inferiors, i a la planta que protegeix, amb peces d'acer encastades als sostres.

PROTECCIONS DE LA CAIGUDES D'OBJECTES DES DE ZONES SUPERIORS:

S'han de protegir els accessos o passos a l'obra, i les zones perimetrals de la mateixa de les possibles caigudes d'objectes des de les plantes superiors o la coberta.

L'estructura de protecció ha de ser adequada a la màxima alçada possible de caiguda d'objectes i al pes màxim previsible d'aquests objectes. L'impacte previst sobre la protecció no haurà de produir una deformació que pugui afectar a les persones que estiguin per sota de la protecció.

2.- CONDICIONS DEL PROCÉS D'EXECUCIÓ

Abans d'utilitzar un SPC es comprovarà que les seves proteccions i condicions d'ús són les adequades al risc que es vol prevenir, i que la seva instal·lació no representa un perill per a tercers.

El muntatge i desmuntatge dels SPC hauran de realitzar-se seguint les instruccions del projectista, fabricant i/o subministrador.

Les eines que es facin servir per al muntatge de SPC hauran de ser de característiques adequades a l'operació a realitzar. La seva utilització i transport no implicarà riscos per a la seguretat dels treballadors.

Les operacions de manteniment, ajustament, desbloqueig, revisió o reparació dels SPC que puguin suposar un perill per a la seguretat dels treballadors es realitzaran després d'haver aturat l'activitat.

Quan la parada no sigui possible, s'adoptaran les mesures necessàries perquè aquestes operacions es realitzin de forma segura o fora de les zones perilloses.

S'ha de portar control del nombre d'utilitzacions i del temps de col·locació dels SPC i dels seus components, per tal de no sobrepassar la seva vida útil, d'acord amb les instruccions del fabricant.

Els SPC que es retirin de servei hauran de romandre amb els seus components d'eficàcia preventiva o hauran de prendre's les mesures necessàries per a impossibilitar el seu ús.

BARANES DE PROTECCIÓ:

Durant el muntatge i desmuntatge, els operaris hauran d'estar protegits contra les caigudes d'alçada mitjançant proteccions individuals, quan a causa al procés, les baranes perdin la funció de protecció col·lectiva.

PROTECCIÓ AMB XARXES I PESCANTS:

No es pot instal·lar el sistema de xarxes i pescants fins que l'embossament de la xarxa resti a una alçada de terra suficient per tal que en cas de caiguda, la deformació de la xarxa no permeti que el cos caigut toqui al terra (normalment a partir del segon sostre en construcció per sobre del terra).

3.- UNITAT I CRITERI D'AMIDAMENT

Es mesurarà en les unitats indicades a cada partida d'obra amb els criteris següents:

Totes les unitats d'obra inclouen en el seu preu el seu muntatge, el manteniment en condicions d'us segures durant tot el temps que l'obra les necessiti, i el seu desmuntatge i transport al lloc d'aplec si son reutilitzables, o fins a l'abocador si no es poden tornar a utilitzar.

4.- NORMATIVA DE COMPLIMENT OBLIGATORI

Real Decreto 1215/1997, de 18 de julio por el que se establecen las disposiciones mínimas de seguridad y salud para la utilización por los trabajadores de los equipos de trabajo.
Real Decreto 1627/1997, de 24 de octubre, por el que se establecen disposiciones mínimas de seguridad y de salud en las obras de construcción.
Real Decreto 486/1997, de 14 de abril, por el que se establecen las disposiciones mínimas de seguridad y salud en los lugares de trabajo.
Orden de 9 de marzo de 1971 por la que se aprueba la Ordenanza General de Seguridad e Higiene en el Trabajo.
Orden de 28 de agosto de 1970 (trabajo) por la que se aprueba la Ordenanza de Trabajo de la Construcción, Vidrio y Cerámica.
Orden de 20 de mayo de 1952, por la que se aprueba el Reglamento de Seguridad e Higiene del trabajo en la industria de la construcción.
Convenio OIT número 62 de 23 de junio de 1937. Prescripciones de seguridad en la industria de la edificación
UNE-EN 1263-2:2004 Redes de seguridad. Parte 2: Requisitos de seguridad para los límites de instalación.

P2 DEMOLICIONS, ENDERROCS, MOVIMENTS DE TERRES I GESTIÓ DE RESIDUS

P21 ENDERROCS, DEMOLICIONS, ARRENCADES, REPICATS I DESMUNTATGES

P214 DESMUNTATGES O ENDERROCS D'ELEMENTS DE CONSTRUCCIÓ

P2142- ARRENCADA I REPICAT DE REVESTIMENTS

0.- ELEMENTS QUE CONTEMPLA EL PLEC

P2142-4RMM.

1.- DEFINICIÓ I CONDICIONS DE LES PARTIDES D'OBRA EXECUTADES

Enderroc, arrencada, repicat o desmuntatge de revestiments de paraments verticals o horitzontals, amb càrrega manual i mecànica sobre camió, o aplec per a posterior reutilització.

L'enderroc, el repicat i l'arrencada, pressuposen que el material resultant no te cap utilitat i serà transportat a un abocador.

El desmuntatge pressuposa que part o tot el material resultant tindrà una utilitat posterior, i ha de ser netejat, classificat, identificat amb marques que siguin reconeixibles amb posterioritat, i, si cal, croquitzada la seva posició original.

S'han considerat les unitats d'obra següents:

- Repicat superficial d'element de pedra natural, d'arrebossat, d'enguixat, o d'estucat amb mitjans manuals i càrrega manual de runa sobre camió o contenidor
- Arrencada d'enrajolat o d'aplatat, en parament vertical, amb mitjans manuals i càrrega manual de runa sobre camió o contenidor
- Enderroc de cel ras, o cel ras i de les instal·lacions existents al seu interior, amb mitjans manuals i càrrega manual de runa sobre camió o contenidor
- Desmuntatge d'aplatat, amb mitjans manuals, neteja i aplec de materials per a la seva reutilització i carrega de runa sobre camió o contenidor
- Arrencada d'escopidor o coronament metàl·lic, ceràmic o de pedra amb mitjans manuals i càrrega manual de runa sobre camió o contenidor
- Repicat de morters dels junts de parament de pedra, amb mitjans manuals i carrega de runa sobre camió o contenidor
- Repicat de revoltos, amb mitjans manuals i càrrega manual de runa sobre camió o contenidor
- Rascat de pintura en voltes, amb mitjans manuals i càrrega manual de runa sobre camió o contenidor
- Desmuntatge per a recuperació de rajoles de valència sobre paraments, per a la seva posterior restauració i muntatge, amb mitjans manuals, d'una en una, protegint-les amb paper

d'arròs, cola natural i paper de bombolles, càrrega manual de runa sobre camió o contenidor

- Enderroc de teginat, amb mitjans manuals i càrrega de runa sobre camió o contenidor
- Desmuntatge de teginat amb mitjans manuals, neteja i aplec de material per a la seva reutilització i carrega de runa sobre camió o contenidor

L'execució de la unitat d'obra inclou les operacions següents:

Enderrocs, repicat o arrencades:

- Preparació de la zona de treball
- Enderroc, repicat o arrencada de l'element amb els mitjans adients
- Tall d'elements metàl·lics, guies, suports, etc.)
- Trossejament i apilada de la runa
- Càrrega de la runa sobre el camió

ENDERROC, REPICAT O ARRENCADA:

Els materials han de quedar suficientment trossejats i apilats per tal de facilitar-ne la càrrega, en funció dels mitjans de què es disposin i de les condicions de transport.

La base del element eliminat no ha d'estar danyada pel procés de treball.

Un cop acabats els treballs, la base ha de quedar neta de restes de material.

Enderroc, arrencada o desmuntatge d'elements de coberta o terrats, o de la coberta sencera, amb càrrega manual i mecànica sobre camió, o aplec per a posterior reutilització.

L'enderroc i l'arrencada, pressuposen que el material resultant no te cap utilitat i serà transportat a un abocador.

El desmuntatge pressuposa que part o tot el material resultant tindrà una utilitat posterior, i ha de ser netejat, classificat, identificat amb marques que siguin reconeixibles amb posterioritat, i, si cal, croquitzada la seva posició original.

S'han considerat les unitats d'obra següents:

- Enderroc complet de coberta plana, inclòs minvells, amb mitjans manuals i càrrega manual de runa sobre camió o contenidor
- Arrencada de paviment de rajola ceràmica o de gres de dues capes com a màxim, col·locades amb morter de ciment, amb mitjans manuals i càrrega manual de runa sobre camió o contenidor
- Retirada de grava i geotèxtil amb mitjans manuals i aplec per a posterior aprofitament
- Arrencada de teules amb mitjans manuals i càrrega manual de runa sobre camió o contenidor
- Desmuntatge de teules amb mitjans manuals i aplec per a posterior aprofitament
- Desmuntatge de coberta de lloses de pedra, amb mitjans manuals, numeració, neteja, aplec de material i carrega de runa sobre camió o contenidor
- Desmuntatge de pissarra de coberta amb mitjans manuals i aplec per a posterior aprofitament
- Desmuntatge de plaques conformades de coberta amb mitjans manuals i càrrega manual de runa sobre camió o contenidor
- Desmuntatge de plaques conformades de coberta amb mitjans manuals i aplec per a posterior aprofitament
- Desmuntatge de plaques conformades de planxa d'acer conformada amb mitjans manuals, aplec de material per a la seva reutilització i carrega de runa sobre camió o contenidor
- Enderroc de solera d'encadellat ceràmic amb mitjans manuals i càrrega manual de runa sobre camió o contenidor
- Arrencada solera de tauler de fusta, amb mitjans manuals i càrrega de runa sobre camió o contenidor
- Enderroc d'envanets de sostremort amb mitjans manuals i càrrega manual de runa sobre camió o contenidor
- Enderroc de formació de pendents de formigó cel·lular de 15 cm de gruix mitjà, a mà i amb compressor i càrrega manual de runa sobre camió o contenidor
- Arrencada de làmina impermeabilitzant amb mitjans manuals i càrrega manual de runa sobre camió o contenidor
- Arrencada de plaques de poliestirè amb mitjans manuals i càrrega manual de runa sobre camió o contenidor
- Arrencada de llata de fusta amb mitjans manuals i càrrega manual de runa sobre camió o contenidor
- Enderroc d'estructura de rastrells de fusta de coberta, amb mitjans manuals, inclòs picat d'elements massissos, neteja del lloc de treball i retirada de runa
- Arrencada de minvell de ceràmica amb mitjans manuals i càrrega manual de runa sobre camió o contenidor
- Enderroc de ràfec de coberta, amb mitjans manuals i càrrega manual de runes sobre camió
- Desmuntatge de ràfec de coberta, amb mitjans manuals, aplec de material per a la seva reutilització i càrrega manual de runes sobre camió
- Arrencada de bonera, repicat i sanejat del paviment a les vores, amb mitjans manuals i càrrega manual de runa sobre camió o contenidor
- Desmuntatge de claraboia de vidre armat amb mitjans manuals i càrrega manual de runa sobre camió o contenidor

L'execució de la unitat d'obra inclou les operacions següents:

Enderrocs o arrencades:

- Preparació de la zona de treball
- Enderroc o arrencada de l'element amb els mitjans adients
- Tall d'armadures i elements metàl·lics
- Trossejament i apilada de la runa
- Càrrega de la runa sobre el camió

Desmuntatge:

- Preparació de la zona de treball
- Numeració de les peces i croquis de la seva posició, si cal
- Desmuntatge per parts, i classificació del material
- Neteja de les peces i càrrega per al transport al lloc d'aplec
- Càrrega i transport de la runa a l'abocador

ENDERROC O ARRENCADA:

Els materials han de quedar suficientment trossejats i apilats per tal de facilitar-ne la càrrega, en funció dels mitjans de què es disposin i de les condicions de transport. Un cop acabats els treballs, la base ha de quedar neta de restes de material.

DESMUNTATGE:

El material ha d'estar classificat i identificada la seva situació original.

El material ha d'estar emmagatzemat en condicions adients, per tal que no es faci malbé. Les pedres amb treballs escultòrics i els carreus han d'estar separades entre sí, i del terra per elements de fusta.

Les estructures de fusta han d'estar protegides de la pluja, el sol i les humitats. Han d'estar separades del terra.

AMIANT:

L'execució de la unitat d'obra inclou les operacions següents:

- Preparació de la zona de treball, d'acord amb el previst en el Pla de Treball.
- Desmuntatges, repicat o arrencada dels elements amb els mitjans adients, d'acord amb el previst en el Pla de Treball.
- Càrrega de la runa sobre contenidors o sacs, d'acord amb el previst en el Pla de treball.
- Neteja de la zona de treball.

Tots els desmuntatges previstos de materials amb contingut d'amiant hauran de ser transportats a un gestor autoritzat que admeti aquest tipus de residu, segons altres partides previstes d'acord amb el previst en el Pla de treball o la DT

2.- CONDICIONS DEL PROCÉS D'EXECUCIÓ

No s'ha de treballar amb pluja, neu o vent superior als 60 km/h.

S'ha de seguir l'ordre de treballs previst a la DT.

S'ha de demolir en general, en ordre invers al que es va seguir per a la seva construcció.

Els elements no estructurals (revestiments, divisions, tancaments, etc.), s'han de demolir abans que els elements resistents als que estiguin units, sense afectar la seva estabilitat.

L'element per a enderrocar no ha d'estar sotmès a l'acció d'elements estructurals que li transmetin càrregues.

Cal verificar en tot moment l'estabilitat dels elements que no es demoleixin.

La part per a enderrocar no ha de tenir instal·lacions en servei (aigua, gas, electricitat, etc.).

S'han de protegir els elements de servei públic que puguin resultar afectats per les obres.

La zona afectada per les obres ha de quedar convenientment senyalitzada.

S'han de senyalar els elements que hagin de conservar-se intactes, segons s'indiqui en la Documentació Tècnica o, en el seu defecte, la DF.

Els treballs s'han de fer de manera que molestin el mínim als possibles afectats.

S'ha d'evitar la formació de pols, pel que cal regar les parts que s'hagin de demolir i carregar.

Durant els treballs es permet que l'operari treballi sobre l'element si aquest és estable i l'alçària és ≤ 2 m.

En acabar la jornada no s'han de deixar trams d'obra amb perill d'inestabilitat.

Si es preveuen desplaçaments laterals de l'element, cal apuntalar-lo i protegir-lo per tal d'evitar-ne l'esfondrament.

No s'han de deixar elements en voladiu sense apuntalar.

En cas d'imprevistos (terrenys inundats, olors de gas, etc.) o quan l'enderrocament pugui afectar les construccions veïnes, s'han de suspendre les obres i avisar a la DF.

La runa s'ha d'abocar cap a l'interior del recinte, sense que es produeixin pressions perilloses sobre l'estructura per acumulació de material.

L'operació de càrrega de runa s'ha de fer amb les precaucions necessàries, per tal d'aconseguir les condicions de seguretat suficients.

S'han d'eliminar els elements que puguin entorpir els treballs de retirada i càrrega de runa.

No s'ha de treballar amb pluja, neu o vent superior als 60 km/h.

S'ha de seguir l'ordre de treballs previst a la DT.

S'ha de demolir en general, en ordre invers al que es va seguir per a la seva construcció.

S'ha de demolir de dalt a baix, per tongades horitzontals, de manera que la demolició es faci pràcticament al mateix nivell.

Abans del desmuntatge, cal que estiguin desmuntats els elements que sobresurten de la coberta: xemeneies de llars de foc, conductes de ventilació de gasos, fums, etc.

Sempre s'ha d'iniciar el desmuntatge dels plans inclinats de les cobertes pel carener, seguint el sentit descendent, fins als aiguafons i els voladissos (ràfecs). El procés ha de seguir un ordre simètric, de manera que no es produeixin caigudes de trams per desequilibri de càrregues.

Els elements no estructurals (revestiments, divisions, tancaments, etc.), s'han de demolir abans que els elements resistents als que estiguin units, sense afectar la seva estabilitat.

L'element per a enderrocar no ha d'estar sotmès a l'acció d'elements estructurals que li transmetin càrregues.

Si cal, s'han de col·locar cindris o apuntalaments, per tal de desmuntar els elements

estructurals sense que es produeixin esfondraments.

Cal verificar en tot moment l'estabilitat dels elements que no es demoleixen.

La part per a enderrocar no ha de tenir instal·lacions en servei (aigua, gas, electricitat, etc.).

S'han de protegir els elements de servei públic que puguin resultar afectats per les obres. La zona afectada per les obres ha de quedar convenientment senyalitzada.

S'han de senyalar els elements que hagin de conservar-se intactes, segons s'indiqui en la Documentació Tècnica o, en el seu defecte, la DF.

Els treballs s'han de fer de manera que molestin el mínim als possibles afectats.

S'ha d'evitar la formació de pols, pel que cal regar les parts que s'hagin de demolir i carregar.

Durant els treballs es permet que l'operari treballi sobre l'element si aquest és estable i l'alçària és ≤ 2 m.

En acabar la jornada no s'han de deixar trams d'obra amb perill d'inestabilitat.

Si es preveuen desplaçaments laterals de l'element, cal apuntalar-lo i protegir-lo per tal d'evitar-ne l'esfondrament.

No s'han de deixar elements en voladiu sense apuntalar.

En cas d'imprevistos (terrenys inundats, olors de gas, etc.) o quan l'enderrocament pugui afectar les construccions veïnes, s'han de suspendre les obres i avisar a la DF.

La runa s'ha d'abocar cap a l'interior del recinte, sense que es produeixin pressions perilloses sobre l'estructura per acumulació de material.

L'operació de càrrega de runa s'ha de fer amb les precaucions necessàries, per tal d'aconseguir les condicions de seguretat suficients.

S'han d'eliminar els elements que puguin entorpir els treballs de retirada i càrrega de runa. AMIANT:

En cas de demolició o retirada de materials que continguin amiant i prèviament a l'inici de les feines, l'empresa encarregada d'executar-les haurà d'establir un pla de treball que ha de ser aprovat per l'autoritat de treball.

Quan tècnicament sigui possible, l'amiant o els materials que el continguin han de ser retirats abans de començar les operacions de demolició.

Ha d'existir un Pla de treball segons RD 396/2006 i ha d'estar aprovat expressament pel Departament de Treball de la Generalitat de Catalunya.

L'empresa encarregada dels treballs ha d'estar inscrita al RERA (Registre d'Empreses amb Risc per Amiant) i caldrà que ho acrediti a la DF.

Abans de l'inici dels treballs hauran d'estar muntats i en funcionament tots els elements d'higiene previstos en el Pla de treball i amb el funcionament previst en el mateix, d'acord amb la DF o el tècnic d'higiene responsable de l'actuació.

S'han de prendre les mesures de protecció individuals i col·lectives establertes al Real Decret 396/2006.

Els elements de protecció col·lectiva i mitjans auxiliars previstos per a l'execució del desmuntatge han d'estar també instal·lats i d'acord amb el previst a la DF i verificat per la DF.

La zona afectada per les obres ha de quedar convenientment senyalitzada i amb la senyalització específica de risc d'amiant.

Per tal de garantir un nivell baix d'emissions de fibres d'amiant respirables, s'han d'utilitzar eines de tall lent i eines amb aspiradors de pols d'acord amb l'establert a l'UNE 88411.

Els residus que continguin amiant s'han de recollir i traslladar fora del lloc de treball, el més aviat possible, en recipients tancats que impedeixin l'emissió de fibres d'amiant a l'ambient.

L'operació de càrrega de runa s'ha de fer amb les precaucions necessàries, per tal d'aconseguir les condicions de seguretat suficients.

Aquests recipients han d'anar senyalitzats amb etiquetes d'avertència de perill.

En cas de manipular elements que continguin amiant, s'han de prendre les mesures de protecció de la salut dels treballadors, segons l'Ordre de 7 de desembre de 2001, i utilitzar les eines amb aspiradors de pols segons UNE 88411.

S'ha de complir la normativa vigent en matèria mediambiental, de seguretat i salut i d'emmagatzematge i transport de productes de construcció.

TREBALLS AMB TÈCNiques DE TREBALLS VERTICALS:

Abans de començar els treballs, s'ha de preparar i senyalitzar la zona de treball, i els operaris disposaran de tots els EPI's, proteccions col·lectives i senyalitzacions indicades a l'Estudi de seguretat i salut i al Pla de treball.

Els equips utilitzats en aquesta tècnica han de ser revisats per l'usuari de manera visual abans de cada ús per comprovar que el funcionament sigui correcte i no suposi un risc. En el cas que això no sigui així, s'ha d'informar de qualsevol anomalia, defecte o deteriorament perquè procedeixi a la substitució de l'equip.

Cal assegurar-se el correcte emmagatzematge, manteniment i neteja de l'equip específic per així allargar la seva vida útil.

Aquest sistema de treball només el pot realitzar personal especialitzat que tingui formació específica en aquesta tècnica.

Aquests treballs s'han de planificar i supervisar de manera que es pugui socórrer immediatament al treballador que pateixi un accident o contratemps, tant si es val o no per si mateix.

3.- UNITAT I CRITERI D'AMIDAMENT

ARRENCADA D'ESCOPIDOR O CORONAMENT:

m de llargària realment arrencat, d'acord amb la DT.

ARRENCADA, ENDERROC, O DESMUNTATGE SUPERFICIAL O REPICAT DE REVESTIMENTS DE PARAMENTS, SOSTRES O CELS RASOS:

m2 de superfície realment executat d'acord amb les indicacions de la DT.

ENDERROC COMPLERT DE COBERTA PLANA:

m3 de volum realment enderrocat, amidat com a diferència entre els perfils de l'edifici

aixecats abans de començar l'enderroc i els aixecats al finalitzar l'enderroc, aprovats per la DF.

ENDERROC, ARRENCADA O DESMUNTATGE DE PAVIMENTS, GRAVA, TEULES, LLOSES, PLAQUES CONFORMADES, SOLERES, ENVANETS DE SOSTREMORT, IMPERMEABILITZACIONS, CAPES DE FORMACIÓ DE PENDENTS, AILLAMENTS, ENLLATATS, RASTRELLS O CLARABOIES:

m2 de superfície realment executat d'acord amb les indicacions de la DT.

ARRENCADA DE MINVELL, CARENER, AIGÜAFONS, ESQUENA D'ASE, CORNISA, CANALÓ O JUNT DE DILATACIÓ:

m de llargària realment desmuntada o enderrocada, segons les especificacions de la DT.

4.- NORMATIVA DE COMPLIMENT OBLIGATORI

* Orden de 10 de febrero de 1975, por la que se aprueba la Norma Tecnológica de la Edificación. NTE-ADD/1975: Acondicionamiento del terreno. Desmontes. Demoliciones. Real Decreto 396/2006, de 31 de marzo. por el que se establecen las disposiciones mínimas de seguridad y salud aplicables a los trabajos con riesgo de exposición al amianto.

* Orden de 10 de febrero de 1975, por la que se aprueba la Norma Tecnológica de la Edificación. NTE-ADD/1975: Acondicionamiento del terreno. Desmontes. Demoliciones.

* UNE 88411:1987 Productos de amiantocemento. Directrices para su corte y mecanizado en obra.

P2 DEMOLICIONS, ENDERROCS, MOVIMENTS DE TERRES I GESTIÓ DE RESIDUS

P21 ENDERROCS, DEMOLICIONS, ARRENCADES, REPICATS I DESMUNTATGES

P214 DESMUNTATGES O ENDERROCS D'ELEMENTS DE CONSTRUCCIÓ

P2143- ARRENCADA DE PAVIMENTS I SOLERES

0.- ELEMENTS QUE CONTEMPLA EL PLEC

P2143-4RXX,P2143-4RR2,P2143-4RR9.

1.- DEFINICIÓ I CONDICIONS DE LES PARTIDES D'OBRA EXECUTADES

Demolició d'elements de vialitat, arrencada de paviments o soleres o desmuntatge de paviments. L'enderroc i l'arrencada, pressuposen que el material resultant no te cap utilitat i serà transportat a un abocador.

S'han considerat els elements següents:

- Vorada col·locada sobre terra o formigó
- Rigola de formigó o de panots col·locats sobre formigó
- Paviment de formigó, panots, llambordins o mescla bituminosa
- Paviment de rajola ceràmica, pedra natural, llambordins o còdols
- Material sintètic i capa d'anivellació
- Terratzo i capa de sorra
- Solera de formigó
- Esглаó
- Revestiment d'esглаó
- Recrescut de morter de ciment
- Sòcol de fusta, ceràmic o de pedra

En actuacions de reparació, s'han considerat els graus de dificultat següents:

- Grau de dificultat associat a la mobilitat en l'actuació: - Sense dificultat de mobilitat: actuacions en què hi ha una interferència pròpia de l'entorn on es desenvolupen.
 - Amb dificultat de mobilitat: actuacions en entorns amb dificultat de mobilitat i/o amb el material aplegat lluny de la zona de treball: - Actuacions amb dificultat d'accessibilitat, per la poca mobilitat de la maquinària, per l'elevada presència de guals particulars i passos de vianants, per la impossibilitat d'ubicar una plataforma de treball lateral, per la impossibilitat d'ocupació de la calçada per fer l'aplec de materials que impliqui fer l'actuació per fases per tal de mantenir el pas de vianants i/o per estar en una zona amb tràfic rodat important - Actuacions en les què els materials estan aplegats
-

lluny de la zona de treball per manca d'espai en la proximitat d'on s'executen les tasques.

- Grau de dificultat associat a l'àmbit de l'actuació en funció de l'amplària de la vorera, calçada o plataforma única

- Grau de dificultat associat a la presència d'elements externs a l'actuació:
 - Sense afectació per serveis o elements de mobiliari urbà: actuacions sense serveis (canalitzacions d'aigua, semàfors, enllumenat, etc.) ni elements urbans de grans dimensions (marquesines, mòduls d'aparcament de bicicletes, etc.) que interfereixin (o que puguin interferir) en les tasques
 - Amb afectació per serveis o elements de mobiliari urbà: actuacions amb serveis (canalitzacions d'aigua, semàfors, enllumenat, etc.) o elements urbans de grans dimensions (marquesines, mòduls d'aparcament de bicicletes, etc) que interfereixen en les tasques.

- Grau de dificultat associat a l'abast de l'actuació

L'execució de la unitat d'obra inclou les operacions següents:

Enderrocs o arrencades:

- Preparació de la zona de treball
- Demolició de l'element amb els mitjans adients
- Trossejament i apilada de la runa
- Càrrega de runa sobre camió

CONDICIONS GENERALS:

Els materials han de quedar suficientment trossejats i apilats per tal de facilitar-ne la càrrega, en funció dels mitjans de què es disposin i de les condicions de transport.

Els materials han de quedar apilats i emmagatzemats en funció de l'ús a que es destinin (transport a abocador, reutilització, eliminació en obra, etc.).

Un cop acabats els treballs, la base ha de quedar neta de restes de material.

2.- CONDICIONS DEL PROCÉS D'EXECUCIÓ

No s'ha de treballar amb pluja, neu o vent superior als 60 km/h.

S'ha de seguir l'ordre de treballs previst a la DT.

El contractista ha d'elaborar un programa de treball que ha de ser aprovat per la DF abans d'iniciar els treballs, on s'ha d'especificar, com a mínim:

- Mètode d'enderroc i fases
- Estabilitat de les construccions en cada fase, apuntalaments necessaris
- Estabilitat i protecció de les construccions i elements de l'entorn i els que s'han de conservar
- Manteniment i substitució provisional dels serveis afectats pels treballs
- Mitjans d'evacuació i especificació de les zones d'abocament dels productes d'enderroc
- Cronograma dels treballs
- Pautes de control i mesures de seguretat i salut

La part per a enderrocar no ha de tenir instal·lacions en servei (aigua, gas, electricitat, etc.).

El paviment no ha de tenir conductes d'instal·lació en servei a la part per arrencar, s'han de desmuntar els aparells d'instal·lació i de mobiliari existents, així com qualsevol element que pugui destorbar la feina.

S'han de protegir els elements de servei públic que puguin resultar afectats per les obres.

La zona afectada per les obres ha de quedar convenientment senyalitzada.

L'execució dels treballs no han de produir desperfectes, molèsties o perjudicar les construccions, bens o persones de l'entorn.

S'ha d'evitar la formació de pols, pel que cal regar les parts que s'hagin de demolir i carregar.

En cas d'imprevistos (terrenys inundats, olors de gas, etc.) o quan l'enderrocament pugui afectar les construccions veïnes, s'han de suspendre les obres i avisar a la DF.

L'operació de càrrega de runa s'ha de fer amb les precaucions necessàries, per tal d'aconseguir les condicions de seguretat suficients.

S'han d'eliminar els elements que puguin entorpir els treballs de retirada i càrrega de runa.

Els materials d'aplec i posterior reaprofitament s'han de situar en una zona ampla i arrezerada.

S'ha de complir la normativa vigent en matèria mediambiental, de seguretat i salut i d'emmagatzematge i transport de productes de construcció.

ARRENCADA DE PAVIMENTS SITUATS SOBRE SOSTRES:

El paviment s'aixecarà abans de procedir a l'enderroc de l'element resistent en el qual està col·locat, sense afectar la capa de compressió del sostre ni debilitar les voltes, bigues o biguetes.

No es dipositarà runa damunt de les bastides.

No s'acumularà runa en tanques, murs i suports pròpies que hagin de mantenir-se dempeus o d'edificacions i elements aliens a l'enderroc.

No s'acumularà runa amb un pes superior a 100 kg/m² damunt dels sostres, en cap cas.

3.- UNITAT I CRITERI D'AMIDAMENT

ENDERROC D'ESGLAÓ, ARRENCADA DE REVESTIMENT D'ESGLAÓ, DE SÒCOL, DE VORADA O RIGOLA:

m de llargària realment enderrocada, segons les especificacions de la DT.

m de llargària realment enderrocada, segons les especificacions de la DT.

ENDERROC D'ESCOCELL:

Unitat realment enderrocada, segons les especificacions de la DT.

ENDERROC DE SOLERA LLEUGERAMENT ARMADA, ARRENCADA I DESMUNTATGE DE PAVIMENT, ARRENCADA DE RECRESUT:

m² de superfície amidada segons les especificacions de la DT.

ENDERROC DE SOLERA DE FORMIGÓ EN MASSA:

m3 de volum amidat segons les especificacions de la DT.

4.- NORMATIVA DE COMPLIMENT OBLIGATORI

* Orden de 6 de febrero de 1976 por la que se aprueba el Pliego de Prescripciones Técnicas Generales para Obras de Carreteras y Puentes (PG-3).

* Orden FOM/1382/2002 de 16 de mayo, por la que se actualizan determinados artículos del pliego de prescripciones técnicas generales para obras de carreteras y puentes relativos a la construcción de explanaciones, drenajes y cimentaciones (PG-3).

* Orden de 10 de febrero de 1975, por la que se aprueba la Norma Tecnológica de la Edificación. NTE-ADD/1975: Acondicionamiento del terreno. Desmontes. Demoliciones.

P2 DEMOLICIONS, ENDERROCS, MOVIMENTS DE TERRES I GESTIÓ DE RESIDUS

P21 ENDERROCS, DEMOLICIONS, ARRENCADES, REPICATS I DESMUNTATGES

P214 DESMUNTATGES O ENDERROCS D'ELEMENTS DE CONSTRUCCIÓ

P2144- ARRENCADA I DESMUNTATGE D'ENVIDRAMENTS

0.- ELEMENTS QUE CONTEMPLA EL PLEC

P2144-4RSI.

1.- DEFINICIÓ I CONDICIONS DE LES PARTIDES D'OBRA EXECUTADES

Arrencada o desmuntatge de vidres, amb càrrega manual sobre camió o contenidor, o neteja i aplec del material reutilitzable.

L'arrencada pressuposa que el material resultant no te cap utilitat i serà transportat a un abocador.

El desmuntatge pressuposa que part o tot el material resultant tindrà una utilitat posterior, i ha de ser netejat, classificat, identificat amb marques que siguin reconeixibles amb posterioritat, i, si cal, croquitzada la seva posició original.

S'han considerat els següents elements:

- Arrencada de vidre de claraboia amb mitjans manuals i càrrega manual de runa sobre camió o contenidor
- Desmuntatge de vidre de claraboia amb mitjans manuals i aplec per a posterior aprofitament
- Arrencada de vidre col·locat sobre fusta, acer o alumini amb llistó, amb mitjans manuals i càrrega manual de runa sobre camió o contenidor
- Desmuntatge de vidre col·locat sobre fusta, acer o alumini amb llistó, amb mitjans manuals, aplec de materials per a la seva reutilització i càrrega manual de runa sobre camió o contenidor

L'execució de la unitat d'obra inclou les operacions següents:

- Preparació de la zona de treball
- Arrencada o desmuntatge de l'element amb els mitjans adients
- Trossejament i apilada de l'element arrencat
- Aplec dels elements desmuntats
- Càrrega dels elements arrencats sobre el camió

CONDICIONS GENERALS:

Els materials arrencats han de quedar suficientment trossejats i apilats per tal de facilitar-ne la càrrega, en funció dels mitjans de què es disposin i de les condicions de transport.

Quan s'aprecii alguna anomalia, es notificarà immediatament a la DF.

2.- CONDICIONS DEL PROCÉS D'EXECUCIÓ

CONDICIONS GENERALS:

S'ha de seguir l'ordre de treballs previst a la DT.

No s'ha de depositar runa sobre les bastides.

No s'acumularà runa en tanques, murs i suports propis que hagin de mantenir-se a peu dret o en edificacions i elements aliens a l'enderroc.

No s'acumularà runa amb un pes superior als 100 kg/m² damunt de sostres, encara que estiguin en bon estat.

Si l'arrencada o desmuntatge solament afecta als vidres, no s'ha de malmetre el bastiment, si aquest no s'ha d'arrencar.

Els vidres es desmuntaran sense trossejar-los per que no puguin produir talls o lesions.

Si s'arrencuen o desmunten elements de fusteria situats en un tancament exterior, l'edifici ha

de quedar envoltat d'una tanca d'alçària >2 m, situada a una distància de l'edifici i de la bastida > 1,5 m i convenientment senyalitzada.

S'han de col·locar proteccions com xarxes, lones, així com una pantalla inclinada rígida que sobresurti de la façana una distància >2 m.

En finalitzar la jornada, no han de romandre elements de les edificacions en estat inestable que el vent, les condicions atmosfèriques o bé altres causes en puguin provocar l'enderroc. L'operació de càrrega de runa s'ha de fer amb les precaucions necessàries, per tal d'aconseguir les condicions de seguretat suficients.

S'han d'eliminar els elements que puguin entorpir els treballs de retirada i càrrega de runa. Els treballs s'han de fer de manera que molestin el mínim als possibles afectats.

DESMUNTATGE:

Durant el procés de desmuntatge no s'han de malmetre els elements a reutilitzar.

Si en el conjunt de peces a desmuntar hi haguéssin elements mòbils (finestrans, paravents, etc.), aquests s'han d'immobilitzar.

Es disposarà d'una superfície ampla i arrecerada per a l'aplec del material a reutilitzar.

S'evitaran les caigudes o cops subjectant els elements que s'hagin de desmuntar amb eslingues suaus i fent-les descendir amb politges.

3.- UNITAT I CRITERI D'AMIDAMENT

m² de superfície arrencat o desmuntat segons les especificacions de la DT.

4.- NORMATIVA DE COMPLIMENT OBLIGATORI

No hi ha normativa de compliment obligatori.

P2 DEMOLICIONS, ENDERROCS, MOVIMENTS DE TERRES I GESTIÓ DE RESIDUS

P21 ENDERROCS, DEMOLICIONS, ARRECADES, REPICATS I DESMUNTATGES

P214 DESMUNTATGES O ENDERROCS D'ELEMENTS DE CONSTRUCCIÓ

P214I- ENDERROC DE CEL RAS

0.- ELEMENTS QUE CONTEMPLA EL PLEC

P214I-AKZL,P214I-AKZK.

1.- DEFINICIÓ I CONDICIONS DE LES PARTIDES D'OBRA EXECUTADES

Enderroc, arrencada, repicat o desmuntatge de revestiments de paraments verticals o horitzontals, amb càrrega manual i mecànica sobre camió, o aplec per a posterior reutilització.

L'enderroc, el repicat i l'arrencada, pressuposen que el material resultant no té cap utilitat i serà transportat a un abocador.

El desmuntatge pressuposa que part o tot el material resultant tindrà una utilitat posterior, i ha de ser netejat, classificat, identificat amb marques que siguin reconeixibles amb posterioritat, i, si cal, croquitzada la seva posició original.

S'han considerat les unitats d'obra següents:

- Repicat superficial d'element de pedra natural, d'arrebossat, d'enguixat, o d'estucat amb mitjans manuals i càrrega manual de runa sobre camió o contenidor
 - Arrencada d'enrajolat o d'aplatat, en parament vertical, amb mitjans manuals i càrrega manual de runa sobre camió o contenidor
 - Enderroc de cel ras, o cel ras i de les instal·lacions existents al seu interior, amb mitjans manuals i càrrega manual de runa sobre camió o contenidor
 - Desmuntatge d'aplatat, amb mitjans manuals, neteja i aplec de materials per a la seva reutilització i càrrega de runa sobre camió o contenidor
 - Arrencada d'escopidor o coronament metàl·lic, ceràmic o de pedra amb mitjans manuals i càrrega manual de runa sobre camió o contenidor
 - Repicat de morters dels junts de parament de pedra, amb mitjans manuals i càrrega de runa sobre camió o contenidor
 - Repicat de revoltons, amb mitjans manuals i càrrega manual de runa sobre camió o contenidor
 - Rascat de pintura en voltes, amb mitjans manuals i càrrega manual de runa sobre camió o contenidor
 - Desmuntatge per a recuperació de rajoles de valència sobre paraments, per a la seva posterior restauració i muntatge, amb mitjans manuals, d'una en una, protegint-les amb paper d'arròs, cola natural i paper de bombolles, càrrega manual de runa sobre camió o contenidor
 - Enderroc de teginat, amb mitjans manuals i càrrega de runa sobre camió o contenidor
-

- Desmuntatge de teginat amb mitjans manuals, neteja i aplec de material per a la seva reutilització i càrrega de runa sobre camió o contenidor

L'execució de la unitat d'obra inclou les operacions següents:

Enderrocs, repicat o arrencades:

- Preparació de la zona de treball
- Enderroc, repicat o arrencada de l'element amb els mitjans adients
- Tall d'elements metàl·lics, guies, suports, etc.)
- Trossejament i apilada de la runa
- Càrrega de la runa sobre el camió

ENDERROC, REPICAT O ARRENCADA:

Els materials han de quedar suficientment trossejats i apilats per tal de facilitar-ne la càrrega, en funció dels mitjans de què es disposin i de les condicions de transport.

La base del element eliminat no ha d'estar danyada pel procés de treball.

Un cop acabats els treballs, la base ha de quedar neta de restes de material.

2.- CONDICIONS DEL PROCÉS D'EXECUCIÓ

No s'ha de treballar amb pluja, neu o vent superior als 60 km/h.

S'ha de seguir l'ordre de treballs previst a la DT.

S'ha de demolir en general, en ordre invers al que es va seguir per a la seva construcció.

Els elements no estructurals (revestiments, divisions, tancaments, etc.), s'han de demolir

abans que els elements resistents als que estiguin units, sense afectar la seva estabilitat.

L'element per a enderrocar no ha d'estar sotmès a l'acció d'elements estructurals que li transmetin càrregues.

Cal verificar en tot moment l'estabilitat dels elements que no es demoleixin.

La part per a enderrocar no ha de tenir instal·lacions en servei (aigua, gas, electricitat, etc.).

S'han de protegir els elements de servei públic que puguin resultar afectats per les obres.

La zona afectada per les obres ha de quedar convenientment senyalitzada.

S'han de senyalar els elements que hagin de conservar-se intactes, segons s'indiqui en la Documentació Tècnica o, en el seu defecte, la DF.

Els treballs s'han de fer de manera que molestin el mínim als possibles afectats.

S'ha d'evitar la formació de pols, pel que cal regar les parts que s'hagin de demolir i carregar.

En acabar la jornada no s'han de deixar trams d'obra amb perill d'inestabilitat.

Si es preveuen desplaçaments laterals de l'element, cal apuntalar-lo i protegir-lo per tal d'evitar-ne l'esfondrament.

En cas d'imprevistos (terrenys inundats, olors de gas, etc.) o quan l'enderrocament pugui afectar les construccions veïnes, s'han de suspendre les obres i avisar a la DF.

La runa s'ha d'abocar cap a l'interior del recinte, sense que es produeixin pressions perilloses sobre l'estructura per acumulació de material.

L'operació de càrrega de runa s'ha de fer amb les precaucions necessàries, per tal d'aconseguir les condicions de seguretat suficients.

S'han d'eliminar els elements que puguin entorpir els treballs de retirada i càrrega de runa.

3.- UNITAT I CRITERI D'AMIDAMENT

ARRENCADA, ENDERROC, O DESMUNTATGE SUPERFICIAL O REPICAT DE REVESTIMENTS DE PARAMENTS, SOSTRES O CELS RASOS:

4.- NORMATIVA DE COMPLIMENT OBLIGATORI

* Orden de 10 de febrero de 1975, por la que se aprueba la Norma Tecnológica de la Edificación. NTE-ADD/1975: Acondicionamiento del terreno. Desmontes. Demoliciones.

P2 DEMOLICIONS, ENDERROCS, MOVIMENTS DE TERRES I GESTIÓ DE RESIDUS

P21 ENDERROCS, DEMOLICIONS, ARRENCADES, REPICATS I DESMUNTATGES

P214 DESMUNTATGES O ENDERROCS D'ELEMENTS DE CONSTRUCCIÓ

P214M- ENDERROC DE SOSTRE

0.- ELEMENTS QUE CONTEMPLA EL PLEC

P214M-AKXX.

1.- DEFINICIÓ I CONDICIONS DE LES PARTIDES D'OBRA EXECUTADES

Enderroc o desmuntatge d'elements estructurals, amb mitjans mecànics, amb càrrega manual i

mecànica sobre camió.

L'enderroc i l'arrencada, pressuposen que el material resultant no te cap utilitat i serà transportat a un abocador.

S'han considerat els tipus següents:

- Maçoneria
- Obra ceràmica
- Formigó en massa
- Formigó armat
- Fusta
- Fosa
- Acer
- Morter

L'execució de la unitat d'obra inclou les operacions següents:

Enderrocs:

- Preparació de la zona de treball
- Enderroc de l'element amb els mitjans adients
- Tall d'armadures i elements metàl·lics
- Trossejament i apilada de la runa
- Càrrega de la runa sobre el camió

CONDICIONS GENERALS:

Les restes de la demolició han de quedar suficientment trossejades i apilades per tal de facilitar-ne la càrrega, en funció dels mitjans de què es disposi i de les condicions de transport.

Els materials han de quedar apilats i emmagatzemats en funció de l'ús a que es destinin (transport a abocador, reutilització, eliminació en obra, etc.).

2.- CONDICIONS DEL PROCÉS D'EXECUCIÓ

No s'ha de treballar amb pluja, neu o vent superior als 60 km/h.

S'ha de seguir l'ordre de treballs previst a la DT.

El contractista ha d'elaborar un programa de treball que ha de ser aprovat per la DF abans d'iniciar els treballs, on s'ha d'especificar, com a mínim:

- Mètode d'enderroc i fases
- Estabilitat de les construccions en cada fase, apuntaments necessaris
- Estabilitat i protecció de les construccions i elements de l'entorn i els que s'han de conservar
- Manteniment i substitució provisional dels serveis afectats pels treballs
- Mitjans d'evacuació i especificació de les zones d'abocament dels productes d'enderroc
- Cronograma dels treballs
- Pautes de control i mesures de seguretat i salut

S'ha de demolir en general, en ordre invers al que es va seguir per a la seva construcció.

S'ha de demolir de dalt a baix, per tongades horitzontals, de manera que la demolició es faci pràcticament al mateix nivell.

Els elements no estructurals (revestiments, divisions, tancaments, etc.), s'han de demolir abans que els elements resistents als que estiguin units, sense afectar la seva estabilitat.

L'element per a enderrocar no ha d'estar sotmès a l'acció d'elements estructurals que li transmetin càrregues.

Cal verificar en tot moment l'estabilitat dels elements que no es demoleixen.

La part per a enderrocar no ha de tenir instal·lacions en servei (aigua, gas, electricitat, etc.).

S'han de protegir els elements de servei públic que puguin resultar afectats per les obres. La zona afectada per les obres ha de quedar convenientment senyalitzada.

S'han de senyalar els elements que hagin de conservar-se intactes, segons s'indiqui en la Documentació Tècnica o, en el seu defecte, la DF.

L'execució dels treballs no han de produir desperfectes, molèsties o perjudicar les construccions, bens o persones de l'entorn.

S'ha d'evitar la formació de pols, pel que cal regar les parts que s'hagin de demolir i carregar.

Durant els treballs es permet que l'operari treballi sobre l'element si aquest és estable i l'alçària és ≤ 2 m.

En acabar la jornada no s'han de deixar trams d'obra amb perill d'inestabilitat.

Si es preveuen desplaçaments laterals de l'element, cal apuntalar-lo i protegir-lo per tal d'evitar-ne l'esfondrament.

No s'han de deixar elements en voladiu sense apuntalar.

En cas d'imprevistos (terrenys inundats, olors de gas, etc.) o quan l'enderrocament pugui afectar les construccions veïnes, s'han de suspendre les obres i avisar a la DF.

La runa s'ha d'abocar cap a l'interior del recinte, sense que es produeixin pressions perilloses sobre l'estructura per acumulació de material.

L'operació de càrrega de runa s'ha de fer amb les precaucions necessàries, per tal d'aconseguir les condicions de seguretat suficients.

S'han d'eliminar els elements que puguin entorpir els treballs de retirada i càrrega de runa.

S'ha de complir la normativa vigent en matèria mediambiental, de seguretat i salut i d'emmagatzematge i transport de productes de construcció.

3.- UNITAT I CRITERI D'AMIDAMENT

ENDERROC O DESMUNTATGE DE MUR D'ENTRAMAT DE PAREDAT I FUSTA, ENDERROC DE SOSTRE, DE VOLTA

CERÀMICA, ENDERROC DE REBLERT D'ENTREBIGAT, LLOSANA VOLADA, D'ESCALA, DESMUNTATGE DE VOLTA DE CARREUS, DESMUNTATGE DE TRACERIES O D'ARCS AMB TRACERIES I OBERTURA DE FINESTRES TAPIADES: m2 de superfície realment executada, amidada segons les especificacions de la DT.

4.- NORMATIVA DE COMPLIMENT OBLIGATORI

* Orden de 10 de febrero de 1975, por la que se aprueba la Norma Tecnológica de la Edificación. NTE-ADD/1975: Acondicionamiento del terreno. Desmontes. Demoliciones.

P2 DEMOLICIONS, ENDERROCS, MOVIMENTS DE TERRES I GESTIÓ DE RESIDUS

P21 ENDERROCS, DEMOLICIONS, ARRECADES, REPICATS I DESMUNTATGES

P214 DESMUNTATGES O ENDERROCS D'ELEMENTS DE CONSTRUCCIÓ

P2140- ENDERROC D'ESTRUCTURES PER A REHABILITACIÓ

0.- ELEMENTS QUE CONTEMPLA EL PLEC

P2140-4RNT.

1.- DEFINICIÓ I CONDICIONS DE LES PARTIDES D'OBRA EXECUTADES

Enderroc o desmuntatge d'elements estructurals, amb mitjans mecànics, amb càrrega manual i mecànica sobre camió.

L'enderroc i l'arrencada, pressuposen que el material resultant no te cap utilitat i serà transportat a un abocador.

S'han considerat els tipus següents:

- Maçoneria
- Obra ceràmica
- Formigó en massa
- Formigó armat
- Fusta
- Fosa
- Acer
- Morter

L'execució de la unitat d'obra inclou les operacions següents:

Enderrocs:

- Preparació de la zona de treball
- Enderroc de l'element amb els mitjans adients
- Tall d'armadures i elements metàl·lics
- Trossejament i apilada de la runa
- Càrrega de la runa sobre el camió

CONDICIONS GENERALS:

Les restes de la demolició han de quedar suficientment trossejades i apilades per tal de facilitar-ne la càrrega, en funció dels mitjans de què es disposi i de les condicions de transport.

Els materials han de quedar apilats i emmagatzemats en funció de l'ús a que es destinin (transport a abocador, reutilització, eliminació en obra, etc.).

2.- CONDICIONS DEL PROCÉS D'EXECUCIÓ

No s'ha de treballar amb pluja, neu o vent superior als 60 km/h.

S'ha de seguir l'ordre de treballs previst a la DT.

El contractista ha d'elaborar un programa de treball que ha de ser aprovat per la DF abans d'iniciar els treballs, on s'ha d'especificar, com a mínim:

- Mètode d'enderroc i fases
- Estabilitat de les construccions en cada fase, apuntalaments necessaris
- Estabilitat i protecció de les construccions i elements de l'entorn i els que s'han de conservar
- Manteniment i substitució provisional dels serveis afectats pels treballs
- Mitjans d'evacuació i especificació de les zones d'abocament dels productes d'enderroc
- Cronograma dels treballs
- Pautes de control i mesures de seguretat i salut

S'ha de demolir en general, en ordre invers al que es va seguir per a la seva construcció.

S'ha de demolir de dalt a baix, per tongades horitzontals, de manera que la demolició es faci pràcticament al mateix nivell.

Els elements no estructurals (revestiments, divisions, tancaments, etc.), s'han de demolir

abans que els elements resistents als que estiguin units, sense afectar la seva estabilitat. L'element per a enderrocar no ha d'estar sotmès a l'acció d'elements estructurals que li transmetin càrregues.

Cal verificar en tot moment l'estabilitat dels elements que no es demoleixen.

La part per a enderrocar no ha de tenir instal·lacions en servei (aigua, gas, electricitat, etc.).

S'han de protegir els elements de servei públic que puguin resultar afectats per les obres. La zona afectada per les obres ha de quedar convenientment senyalitzada.

S'han de senyalar els elements que hagin de conservar-se intactes, segons s'indiqui en la Documentació Tècnica o, en el seu defecte, la DF.

L'execució dels treballs no han de produir desperfectes, molèsties o perjudicar les construccions, bens o persones de l'entorn.

S'ha d'evitar la formació de pols, pel que cal regar les parts que s'hagin de demolir i carregar.

Durant els treballs es permet que l'operari treballi sobre l'element si aquest és estable i l'alçària és ≤ 2 m.

En acabar la jornada no s'han de deixar trams d'obra amb perill d'inestabilitat.

Si es preveuen desplaçaments laterals de l'element, cal apuntalar-lo i protegir-lo per tal d'evitar-ne l'esfondrament.

No s'han de deixar elements en voladriu sense apuntalar.

En cas d'imprevistos (terrenys inundats, olors de gas, etc.) o quan l'enderrocament pugui afectar les construccions veïnes, s'han de suspendre les obres i avisar a la DF.

La runa s'ha d'abocar cap a l'interior del recinte, sense que es produeixin pressions perilloses sobre l'estructura per acumulació de material.

L'operació de càrrega de runa s'ha de fer amb les precaucions necessàries, per tal d'aconseguir les condicions de seguretat suficients.

S'han d'eliminar els elements que puguin entorpir els treballs de retirada i càrrega de runa.

S'ha de complir la normativa vigent en matèria mediambiental, de seguretat i salut i d'emmagatzematge i transport de productes de construcció.

3.- UNITAT I CRITERI D'AMIDAMENT

ENDERROC D'EDIFICACIONS:

m3 de volum realment enderrocat, amidat com a diferència entre els perfils aixecats abans de començar l'enderroc i els aixecats al finalitzar l'enderroc, aprovats per la DF.

ENDERROC O DESMUNTATGE DE BIGA, BIGUETA O PILAR DE PEDRA, MAÓ, FORMIGÓ O FOSA, ENDERROC DE MURS, DESMUNTATGE DE MUR DE CARREUS, D'ARCS DE PEDRA, DE LLINDA DE PEDRA, ENDERROC DE REBLERT DE VOLTES O DESMUNTATGE DE CARREUS ORNAMENTALS:

m3 de volum realment executat amidat segons les especificacions de la DT.

ENDERROC O DESMUNTATGE D'ELEMENT ESTRUCTURAL DE FUSTA, ELEMENTS D'ENCAVALLADA DE FUSTA, LLINDA DE FÀBRICA CERÀMICA, DESMUNTATGE D'ELEMENT LINIAL AMB MOTLLURA DE PEDRA O ARC NERVAT DE PEDRA:

m de llargària realment executat amidat d'acord amb les indicacions de la DT.

ENDERROC O DESMUNTATGE DE MUR D'ENTRAMAT DE PAREDAT I FUSTA, ENDERROC DE SOSTRE, DE VOLTA CERÀMICA, ENDERROC DE REBLERT D'ENTREBIGAT, LLOSANA VOLADA, D'ESCALA, DESMUNTATGE DE VOLTA DE CARREUS, DESMUNTATGE DE TRACERIES O D'ARCS AMB TRACERIES I OBERTURA DE FINESTRES TAPIADES:

m2 de superfície realment executada, amidada segons les especificacions de la DT.

4.- NORMATIVA DE COMPLIMENT OBLIGATORI

* Orden de 10 de febrero de 1975, por la que se aprueba la Norma Tecnológica de la Edificación. NTE-ADD/1975: Acondicionamiento del terreno. Desmontes. Demoliciones.

P2 DEMOLICIONS, ENDERROCS, MOVIMENTS DE TERRES I GESTIÓ DE RESIDUS

P21 ENDERROCS, DEMOLICIONS, ARRENCADES, REPICATS I DESMUNTATGES

P214 DESMUNTATGES O ENDERROCS D'ELEMENTS DE CONSTRUCCIÓ

P214R- ENDERROC DE PARET

0.- ELEMENTS QUE CONTEMPLA EL PLEC

P214R-8GX0.

1.- DEFINICIÓ I CONDICIONS DE LES PARTIDES D'OBRA EXECUTADES

Enderroc de parets interiors, de tancament i envans, amb mitjans manuals i càrrega manual i mecànica sobre camió o contenidor.

S'han considerat els següents materials i mitjans de demolició:

- Paret d'obra de fàbrica de ceràmica
- Envans i paredons d'obra de ceràmica
- Plaques de formigó prefabricades de 24 cm de gruix
- Envans de vidre emmotllat
- Material heterogeni

En actuacions de reparació, s'han considerat els graus de dificultat següents:

- Grau de dificultat associat a la mobilitat en l'actuació: - Sense dificultat de mobilitat: actuacions en què hi ha una interferència pròpia de l'entorn on es desenvolupen.
- Amb dificultat de mobilitat: actuacions en entorns amb dificultat de mobilitat i/o amb el material aplegat lluny de la zona de treball: - Actuacions amb dificultat d'accessibilitat, per la poca mobilitat de la maquinària, per l'elevada presència de guals particulars i passos de vianants, per la impossibilitat d'ubicar una plataforma de treball lateral, per la impossibilitat d'ocupació de la calçada per fer l'aplec de materials que impliqui fer l'actuació per fases per tal de mantenir el pas de vianants i/o per estar en una zona amb tràfic rodat important - Actuacions en les què els materials estan aplegats lluny de la zona de treball per manca d'espai en la proximitat d'on s'executen les tasques.
- Grau de dificultat associat a l'àmbit de l'actuació en funció de l'amplària de la vorera, calçada o plataforma única
- Grau de dificultat associat a la presència d'elements externs a l'actuació: - Sense afectació per serveis o elements de mobiliari urbà: actuacions sense serveis (canalitzacions d'aigua, semàfors, enllumenat, etc.) ni elements urbans de grans dimensions (marquesines, mòduls d'aparcament de bicicletes, etc.) que interfereixin (o que puguin interferir) en les tasques - Amb afectació per serveis o elements de mobiliari urbà: actuacions amb serveis (canalitzacions d'aigua, semàfors, enllumenat, etc.) o elements urbans de grans dimensions (marquesines, mòduls d'aparcament de bicicletes, etc) que interfereixen en les tasques.
- Grau de dificultat associat a l'abast de l'actuació

L'execució de la unitat d'obra inclou les operacions següents:

- Preparació de la zona de treball
- Enderroc de l'element amb els mitjans adients
- Trossejament i apilada de la runa
- Càrrega de la runa sobre el camió

CONDICIONS GENERALS:

L'edifici ha de quedar tancat per una tanca d'alçària superior a 2 m, situada a una distància superior a 1,5 m de l'edifici i de la bastida i convenientment senyalitzada.

S'han de col·locar proteccions com xarxes, lones, així com una pantalla inclinada rígida que sobresurti de la façana una distància de 2 m com a mínim.

En el cas de que hi hagi materials combustibles es disposarà, com a mínim, d'un extintor manual contra incendis.

Si durant l'enderroc es detecten esquerdes en les edificacions veïnes, s'han de col·locar testimonis per a observar els possibles efectes de l'enderroc i dur a terme l'apuntament en cas necessari.

Els materials han de quedar suficientment trossejats i apilats amb la finalitat de facilitar la seva càrrega, en funció dels mitjans de que es disposi i de les condicions de transport. Un cop acabades les tasques d'enderroc, la base ha de quedar neta de restes de material.

Al acabar l'enderroc es farà una revisió general de les parts que hagin de quedar dretes i de les edificacions veïnes per a observar les lesions que hagin pogut sortir.

Mentre es du a terme la consolidació definitiva es conservaran les contencions, els apuntaments, les bastides i les tanques.

Quan s'aprecii alguna anomalia en els elements col·locats o en el seu funcionament, es notificarà immediatament a la DF.

2.- CONDICIONS DEL PROCÉS D'EXECUCIÓ

CONDICIONS GENERALS:

No s'ha de treballar amb pluja, neu o vent superior als 60 km/h.

S'ha de seguir l'ordre de treballs previst a la DT.

S'ha de demolar en general, en ordre invers al que es va seguir per a la seva construcció.

La runa s'ha d'abocar cap a l'interior del recinte, sense que es produeixin pressions perilloses sobre l'estructura per acumulació de material.

No es depositarà runa damunt de les bastides.

No s'acumularà runa en tanques, murs i suports propis que hagin de mantenir-se a peu dret o en edificacions i elements aliens a l'enderroc.

No s'acumularà runa amb un pes superior als 100 kg/m² damunt de sostres, encara que estiguin en bon estat.

En finalitzar la jornada, no han de romandre elements de les edificacions en estat inestable que el vent, les condicions atmosfèriques o bé altres causes en puguin provocar l'enderroc.

Es protegiran de la pluja, mitjançant lones o plàstics, les zones que puguin ser afectades per l'aigua.

La part per a enderrocar no ha de tenir instal·lacions en servei (aigua, gas, electricitat, etc.).

S'han de protegir els elements de servei públic que puguin resultar afectats per les obres. Els treballs s'han de fer de manera que molestin el mínim als possibles afectats.

En cas d'imprevistos (terrenys inundats, olors de gas, etc.) o quan l'enderrocament pugui afectar les construccions veïnes, s'han de suspendre les obres i avisar a la DF.

S'ha d'evitar la formació de pols, pel que cal regar les parts que s'hagin de demolir i carregar.

L'operació de càrrega de runa s'ha de fer amb les precaucions necessàries, per tal d'aconseguir les condicions de seguretat suficients.

S'han d'eliminar els elements que puguin entorpir els treballs de retirada i càrrega de runa. S'ha de trossejar la runa per tal de facilitar-ne la càrrega amb mitjans manuals.

PARET DE 12 A 35 CM DE GRUIX:

S'han de contrarestar i anul·lar les components horitzontals d'arcs i voltes.

Si es preveuen desplaçaments laterals de l'element, cal apuntalar-lo per tal d'evitar-ne l'esfondrament.

Si les parets són de tancament, s'enderrocaran les que no són estructurals després d'haver enderrocat el sostre superior i abans d'enderrocar les bigues i pilars del nivell en el qual es treballa.

Les agulles i els arcs de les obertures no es trauran fins haver alleugerit la càrrega que hi ha al seu damunt.

Abans d'enderrocar els arcs, s'han d'equilibrar les empentes laterals i s'apuntalaran sense tallar els tirants fins el seu enderroc.

En acabar la jornada, no es deixaran sense travar murs d'alçària superior a set vegades el seu gruix.

ENVANS I PAREDONS:

S'han d'enderrocar de dalt a baix, en cada planta, abans d'enderrocar el sostre superior.

Si el sostre superior hagués cedit, no es trauran els envans sense apuntalar prèviament el sostre.

PLAQUES DE FORMIGÓ PREFABRICADES:

S'enderrocaran un nivell per sota del que s'està enderrocant, després de treure els vidres.

Es podrà desmuntar la totalitat dels tancaments prefabricats quan no es debilitin els elements estructurals, disposant-se en aquest cas, proteccions provisionals en les obertures.

Les plaques s'han de tallar en bandes paral·leles a l'armadura principal, de pes no més gran a l'admès per la grua.

Si es preveuen desplaçaments laterals de l'element, cal apuntalar-lo per tal d'evitar-ne l'esfondrament.

3.- UNITAT I CRITERI D'AMIDAMENT

ENDERROC D'ELEMENT DE TANCAMENT O DIVISORI I D'OBERTURES DE FINESTRES TAPIADES:

m² de superfície amidada segons les especificacions de la DT.

ENDERROC PUNTUAL:

Unitat mesurada segons especificacions de la DT.

4.- NORMATIVA DE COMPLIMENT OBLIGATORI

* Orden de 10 de febrero de 1975, por la que se aprueba la Norma Tecnológica de la Edificación. NTE-ADD/1975: Acondicionamiento del terreno. Desmontes. Demoliciones.

P2 DEMOLICIONS, ENDERROCS, MOVIMENTS DE TERRES I GESTIÓ DE RESIDUS

P21 ENDERROCS, DEMOLICIONS, ARRENCADES, REPICATS I DESMUNTATGES

P21G ENDERROCS D'ELEMENTS D'INSTAL·LACIONS

P21GL- ARRENCADA DE LÍNIA ELÈCTRICA (D)

0.- ELEMENTS QUE CONTEMPLA EL PLEC

P21GL-HCXQ.

1.- DEFINICIÓ I CONDICIONS DE LES PARTIDES D'OBRA EXECUTADES

Arrencada, desmuntatge i enderroc, càrrega i transport a abocador, magatzem o lloc de nova col·locació d'elements d'instal·lacions de gas, elèctriques, lampisteria o d'enllumenat.

S'han considerat les unitats d'obra següents:

- Arrencada de tubs i accessoris d'instal·lació de gas, elèctrica i lampisteria

L'execució de la unitat d'obra inclou les operacions següents:

- Operacions de preparació

- Desconnexió de la xarxa d'alimentació, i protecció dels terminals, en el seu cas

- Desmuntatge o arrencada dels elements

- Enderroc dels fonaments si es el cas

- Neteja de la superfície de les restes de runa

- Càrrega, transport i descàrrega a les zones autoritzades d'abocament de la runa i dels materials de rebuig generats i condicionament de l'abocador
- Càrrega, transport al magatzem o lloc de nova utilització dels materials que indica la DT, descàrrega i classificació

CONDICIONS GENERALS:

Els materials han de quedar apilats i emmagatzemats en funció de l'ús a que es destinin (transport a abocador, reutilització, eliminació en obra, etc.).

2.- CONDICIONS DEL PROCÉS D'EXECUCIÓ

No s'ha de treballar amb pluja, neu o vent superior als 60 km/h.

S'ha de seguir l'ordre de treballs previst a la DT.

La xarxa ha d'estar fora de servei.

Si la xarxa o l'element a desmuntar conté fluids, aquests s'han de buidar.

Els elements s'han de desmuntar amb les eines apropiades.

Es tindrà especial cura amb els elements que s'han de tornar a muntar en un altre lloc.

Els elements grans i pesats s'han de subjectar i manipular pels punts d'ancoratge disposats per a aquest fi. Si aquests punts es varen retirar durant el muntatge, aleshores es tornaran a muntar.

Es farà servir la maquinària adequada per a la manipulació dels elements a desmuntar (grues, cistelles, etc.).

Qualsevol conducció que empalmi amb l'element ha de quedar obturada. Si es tracta d'un element elèctric, l'extrem de la part que no es retira ha de quedar convenientment protegit.

S'han de protegir els elements de servei públic que puguin resultar afectats per les obres.

La zona afectada per les obres ha de quedar convenientment senyalitzada.

Cal prendre les mesures de precaució necessàries per aconseguir unes condicions de seguretat suficients i evitar danys a les construccions pròximes.

S'han de senyalar els elements que hagin de conservar-se intactes, segons s'indiqui en la Documentació Tècnica o, en el seu defecte, la DF.

Els treballs s'han de fer de manera que molestin el mínim als possibles afectats.

S'ha d'evitar la formació de pols, pel que cal regar les parts que s'hagin de demolir i carregar.

En cas d'imprevistos (olors de gas, etc.) o quan les operacions que es realitzin puguin afectar les construccions veïnes, s'han de suspendre les obres i avisar a la DF.

L'operació de càrrega de runa s'ha de fer amb les precaucions necessàries, per tal d'aconseguir les condicions de seguretat suficients.

S'han d'eliminar els elements que puguin entorpir els treballs de retirada i càrrega de runa.

El transport s'ha de realitzar en un vehicle adequat, per al material que es desitgi transportar, proveït dels elements que calen per al seu desplaçament correcte.

Durant el transport s'ha de protegir el material perquè no es produeixin pèrdues en el trajecte.

En cas d'utilització d'abocador, el contractista no podrà abocar material procedent de l'obra sense que prèviament estigui aprovat l'abocador pel Director d'Obra i per la comissió de seguiment mediambiental, en el cas que estigui constituïda.

3.- UNITAT I CRITERI D'AMIDAMENT

ARRENCADA DE TUBS D'INSTAL·LACIÓ O RETIRADA DE CABLES:

m linial de tub realment arrencat, amidat segons les especificacions de la DT.

4.- NORMATIVA DE COMPLIMENT OBLIGATORI

No hi ha normativa de compliment obligatori.

P2 DEMOLICIONS, ENDERROCS, MOVIMENTS DE TERRES I GESTIÓ DE RESIDUS

P21 ENDERROCS, DEMOLICIONS, ARRENCADES, REPICATS I DESMUNTATGES

P21G ENDERROCS D'ELEMENTS D'INSTAL·LACIONS

P21GN- ARRENCADA DE LLUMENERA

0.- ELEMENTS QUE CONTEMPLA EL PLEC

P21GN-4RUK.

1.- DEFINICIÓ I CONDICIONS DE LES PARTIDES D'OBRA EXECUTADES

Arrencada, desmuntatge i enderroc, càrrega i transport a abocador, magatzem o lloc de nova col·locació d'elements d'instal·lacions de gas, elèctriques, lampisteria o d'enllumenat.

S'han considerat les unitats d'obra següents:

- Arrencada de llum superficial
- Desmuntatge de llum superficial
- Desmuntatge de fanal
- Desmuntatge de braç mural

L'execució de la unitat d'obra inclou les operacions següents:

- Operacions de preparació
- Desconnexió de la xarxa d'alimentació, i protecció dels terminals, en el seu cas
- Desmuntatge o arrencada dels elements
- Enderroc dels fonaments si es el cas
- Neteja de la superfície de les restes de runa
- Càrrega, transport i descàrrega a les zones autoritzades d'abocament de la runa i dels materials de rebuig generats i condicionament de l'abocador
- Càrrega, transport al magatzem o lloc de nova utilització dels materials que indica la DT, descàrrega i classificació

CONDICIONS GENERALS:

Els materials han de quedar apilats i emmagatzemats en funció de l'ús a que es destinin (transport a abocador, reutilització, eliminació en obra, etc.).

2.- CONDICIONS DEL PROCÉS D'EXECUCIÓ

No s'ha de treballar amb pluja, neu o vent superior als 60 km/h.

S'ha de seguir l'ordre de treballs previst a la DT.

La xarxa ha d'estar fora de servei.

Si la xarxa o l'element a desmuntar conté fluids, aquests s'han de buidar.

Els elements s'han de desmuntar amb les eines apropiades.

Es tindrà especial cura amb els elements que s'han de tornar a muntar en un altre lloc.

Els elements grans i pesats s'han de subjectar i manipular pels punts d'ancoratge disposats per a aquest fi. Si aquests punts es varen retirar durant el muntatge, aleshores es tornaran a muntar.

Es farà servir la maquinària adequada per a la manipulació dels elements a desmuntar (grues, cistelles, etc.).

Qualsevol conducció que empalmi amb l'element ha de quedar obturada. Si es tracta d'un element elèctric, l'extrem de la part que no es retira ha de quedar convenientment protegit.

S'han de protegir els elements de servei públic que puguin resultar afectats per les obres.

La zona afectada per les obres ha de quedar convenientment senyalitzada.

Cal prendre les mesures de precaució necessàries per aconseguir unes condicions de seguretat suficients i evitar danys a les construccions properes.

S'han de senyalar els elements que hagin de conservar-se intactes, segons s'indiqui en la Documentació Tècnica o, en el seu defecte, la DF.

Els treballs s'han de fer de manera que molestin el mínim als possibles afectats.

S'ha d'evitar la formació de pols, pel que cal regar les parts que s'hagin de demolir i carregar.

En cas d'imprevistos (olors de gas, etc.) o quan les operacions que es realitzin puguin afectar les construccions veïnes, s'han de suspendre les obres i avisar a la DF.

L'operació de càrrega de runa s'ha de fer amb les precaucions necessàries, per tal d'aconseguir les condicions de seguretat suficients.

S'han d'eliminar els elements que puguin entorpir els treballs de retirada i càrrega de runa.

El transport s'ha de realitzar en un vehicle adequat, per al material que es desitgi transportar, proveït dels elements que calen per al seu desplaçament correcte.

Durant el transport s'ha de protegir el material perquè no es produeixin pèrdues en el trajecte.

En cas d'utilització d'abocador, el contractista no podrà abocar material procedent de l'obra sense que prèviament estigui aprovat l'abocador pel Director d'Obra i per la comissió de seguiment mediambiental, en el cas que estigui constituïda.

3.- UNITAT I CRITERI D'AMIDAMENT

ARRENCADA D'INSTAL·LACIONS ELÈCTRIQUES O D'ENLLUMENAT:

Unitat d'element realment desmuntat, inclòs l'enderroc dels suports i fonaments si es el cas, amidat segons les especificacions de la DT.

4.- NORMATIVA DE COMPLIMENT OBLIGATORI

No hi ha normativa de compliment obligatori.

P2 DEMOLICIONS, ENDERROCS, MOVIMENTS DE TERRES I GESTIÓ DE RESIDUS

P21 ENDERROCS, DEMOLICIONS, ARRENCADES, REPICATS I DESMUNTATGES

P21G ENDERROCS D'ELEMENTS D'INSTAL·LACIONS

P21GP- ARRENCADA D'INSTAL·LACIÓ DE DISTRIBUCIÓ D'AIGUA

0.- ELEMENTS QUE CONTEMPLA EL PLEC

P21GP-4RVM.

1.- DEFINICIÓ I CONDICIONS DE LES PARTIDES D'OBRA EXECUTADES

Arrencada, desmuntatge i enderroc, càrrega i transport a abocador, magatzem o lloc de nova col·locació d'elements d'instal·lacions de gas, elèctriques, lampisteria o d'enllumenat. S'han considerat les unitats d'obra següents:

- Arrencada d'instal·lació de distribució d'aigua amb tubs, accessoris i aixetes.

L'execució de la unitat d'obra inclou les operacions següents:

- Operacions de preparació
- Desconnexió de la xarxa d'alimentació, i protecció dels terminals, en el seu cas
- Desmuntatge o arrencada dels elements
- Enderroc dels fonaments si es el cas
- Neteja de la superfície de les restes de runa
- Càrrega, transport i descàrrega a les zones autoritzades d'abocament de la runa i dels materials de rebuig generats i condicionament de l'abocador
- Càrrega, transport al magatzem o lloc de nova utilització dels materials que indica la DT, descàrrega i classificació

CONDICIONS GENERALS:

Els materials han de quedar apilats i emmagatzemats en funció de l'ús a que es destinin (transport a abocador, reutilització, eliminació en obra, etc.).

2.- CONDICIONS DEL PROCÉS D'EXECUCIÓ

S'ha de seguir l'ordre de treballs previst a la DT.

La xarxa ha d'estar fora de servei.

Si la xarxa o l'element a desmuntar conté fluids, aquests s'han de buidar.

Els elements s'han de desmuntar amb les eines apropiades.

Es tindrà especial cura amb els elements que s'han de tornar a muntar en un altre lloc.

Els elements grans i pesats s'han de subjectar i manipular pels punts d'ancoratge disposats per a aquest fi. Si aquests punts es varen retirar durant el muntatge, aleshores es tornaran a muntar.

Es farà servir la maquinària adequada per a la manipulació dels elements a desmuntar (grues, cistelles, etc.).

Qualsevol conducció que empalmi amb l'element ha de quedar obturada. Si es tracta d'un element elèctric, l'extrem de la part que no es retira ha de quedar convenientment protegit.

S'han de protegir els elements de servei públic que puguin resultar afectats per les obres.

La zona afectada per les obres ha de quedar convenientment senyalitzada.

Cal prendre les mesures de precaució necessàries per aconseguir unes condicions de seguretat suficients i evitar danys a les construccions pròximes.

S'han de senyalar els elements que hagin de conservar-se intactes, segons s'indiqui en la Documentació Tècnica o, en el seu defecte, la DF.

Els treballs s'han de fer de manera que molestin el mínim als possibles afectats.

S'ha d'evitar la formació de pols, pel que cal regar les parts que s'hagin de demolir i carregar.

En cas d'imprevistos (olors de gas, etc.) o quan les operacions que es realitzin puguin afectar les construccions veïnes, s'han de suspendre les obres i avisar a la DF.

L'operació de càrrega de runa s'ha de fer amb les precaucions necessàries, per tal d'aconseguir les condicions de seguretat suficients.

S'han d'eliminar els elements que puguin entorpir els treballs de retirada i càrrega de runa.

El transport s'ha de realitzar en un vehicle adequat, per al material que es desitgi transportar, proveït dels elements que calen per al seu desplaçament correcte.

Durant el transport s'ha de protegir el material perquè no es produeixin pèrdues en el trajecte.

En cas d'utilització d'abocador, el contractista no podrà abocar material procedent de l'obra sense que prèviament estigui aprovat l'abocador pel Director d'Obra i per la comissió de seguiment mediambiental, en el cas que estigui constituïda.

3.- UNITAT I CRITERI D'AMIDAMENT

Unitat d'element realment desmuntat, inclòs l'enderroc dels suports i fonaments si es el cas, amidat segons les especificacions de la DT.

4.- NORMATIVA DE COMPLIMENT OBLIGATORI

No hi ha normativa de compliment obligatori.

P4 ESTRUCTURES

P44 ESTRUCTURES D'ACER

P442- BIGA D'ACER, COL·LOCADA

0.- ELEMENTS QUE CONTEMPLA EL PLEC

P442-DG20,P442-DGXX.

1.- DEFINICIÓ I CONDICIONS DE LES PARTIDES D'OBRA EXECUTADES

Formació d'elements estructurals amb perfils normalitzats d'acer, utilitzats directament o formant peces compostes.

S'han considerat els elements següents:

- Bigues

S'han considerat els tipus de perfils següents:

- Perfils d'acer laminat en calent, de les sèries IPN, IPE, HEA, HEB, HEM o UPN, d'acer S275JR, S275J0, S275J2, S355JR, S355J0 o S355J2, segons CÒDIGO ESTRUCTURAL (RD 470/2021), UNE-EN 10025-2

- Perfils d'acer laminat en calent de les sèries L, LD, T, rodó, quadrat, rectangular o planxa, d'acer S275JR, S275J0, S275J2, S355JR, S355J0 o S355J2, segons CÒDIGO ESTRUCTURAL (RD 470/2021), UNE-EN 10025-2

- Perfils foradats d'acer laminat en calent de les sèries rodó, quadrat o rectangular d'acer S275J0H o S355J2H, segons CÒDIGO ESTRUCTURAL (RD 470/2021), UNE-EN 10210-1

- Perfils foradats conformats en fred de les sèries rodó, quadrat o rectangular d'acer S275J0H o S355J2H, segons CÒDIGO ESTRUCTURAL (RD 470/2021), UNE-EN 10219-1

- Perfils conformats en fred, de les sèries L, LD, U, C, Z, o Omega, d'acer S235JRC, segons CÒDIGO ESTRUCTURAL (RD 470/2021), UNE-EN 10025-2

S'han considerat els acabats superficials següents:

- Pintat amb una capa d'emprimació antioxidant

- Galvanitzat

S'han considerat els tipus de col·locació següents:

- Col·locació amb soldadura

- Col·locació amb cargols

- Col·locació sobre obres de fàbrica o de formigó, recolzats o encastats

L'execució de la unitat d'obra inclou les operacions següents:

- Preparació de la zona de treball

- Replanteig i marcat dels eixos

- Col·locació i fixació provisional de la peça

- Aplomat i anivellació definitius

- Execució de les unions, en el seu cas

- Comprovació final de l'aplomat i dels nivells

CONDICIONS GENERALS:

Els materials utilitzats han de tenir la qualitat establerta a la DT. No s'han de fer modificacions sense autorització de la DF encara que suposin un increment de les característiques mecàniques.

La peça ha d'estar col·locada a la posició indicada a la DT, amb les modificacions aprovades per la DF.

La peça ha d'estar correctament aplomada i nivellada.

Quan la peça sigui composta, la disposició dels diferents elements de la peça, les seves dimensions, tipus d'acer i perfils s'han de correspondre amb les indicacions de la DT.

Cada component de l'estructura ha de dur una marca d'identificació que ha de ser visible després del muntatge. Aquesta marca no ha d'estar feta amb entalladura cisellada.

La marca d'identificació ha d'indicar l'orientació de muntatge del component estructural quan aquesta no es dedueixi clarament de la seva forma.

Els elements de fixació, i les xapes, plaques petites i accessoris de muntatge han d'anar embalats i identificats adequadament.

L'element ha d'estar pintat amb una capa de protecció de pintura antioxidant, excepte si està galvanitzat.

Els cantells de les peces no han de tenir òxid adherit, rebaves, estries o irregularitats que dificultin el contacte amb l'element que s'han d'unir.

Si el perfil està galvanitzat, la col·locació de l'element no ha de produir desperfectes en el recobriment del zinc.

L'element no s'ha d'adreçar un cop col·locat definitivament.

No es permet rebllir amb soldadura els forats que han estat practicats a l'estructura per a disposar cargols provisionals de muntatge.

Toleràncies d'execució:

- En obres d'edificació: Límits establerts als apartats 11.1 i 11.2 del DB-SE A i a l'annexe 16 del CODI ESTRUCTURAL.

- En obres d'enginyeria civil: Límits establerts a l'article 640.12 del PG3 i l'annexe 16 del CODI ESTRUCTURAL.

COL·LOCACIÓ AMB CARGOLS:

S'utilitzaran cargols normalitzats d'acord a les normes recollides a la taula 85.2.b del CODI ESTRUCTURAL

Els cargols aixamfranats, cargols calibrats, perns articulats i els cargols hexagonals d'injecció s'han d'utilitzar seguint les instruccions del seu fabricant i han de complir els requisits addicionals establerts a l'article 85.2 del CODI ESTRUCTURAL.

La situació dels cargols a la unió ha de ser tal que redueixi la possibilitat de corrosió i pandeig local de les xapes, i ha de facilitar el muntatge i les inspeccions.

El diàmetre nominal mínim dels cargols ha de ser de 12 mm.

La rosca pot estar inclosa en el pla de tall, excepte en el cas que els cargols s'utilitzin com a calibrats.

Després del collat l'espiga del cargol ha de sobresortir de la rosca de la femella. Entre la superfície de recolzament de la femella i la part no roscada de l'espiga ha d'haver, com a mínim:

- En cargols pretesats: 4 filets complets més la sortida de la rosca

- En cargols sense pretesar: 1 filet complet més la sortida de la rosca

Les superfícies dels caps de cargols i femelles han d'estar perfectament planes i netes.

En els cargols col·locats en posició vertical, la femella ha d'estar situada per sota del cap del cargol.

En els forats rodons normals i amb cargols sense pretesar no és necessari utilitzar volanderes. Si s'utilitzen han d'anar sota el cap dels cargols, han de ser aixamfranades i el xamfrà ha d'estar situat en direcció al cap del cargol.

En els cargols pretesats, les volanderes han de ser planes endurides i han d'anar col·locades de la forma següent:

- Cargols 10.9: sota el cap del cargol i de la femella

- Cargols 8.8: sota de l'element que gira

Toleràncies d'execució:

- Franquícia màxima entre superfícies adjacents: - Si s'utilitzen cargols no pretesats: 2 mm
- Si s'utilitzen cargols pretesats: 1 mm

- Diàmetre dels forats: - En obres d'edificació: Límits establerts a l'apartat 11.1 del DB-SE A i a l'article 93.2 del CODI ESTRUCTURAL

- En obres d'enginyeria civil: Límits establerts als apartats 640.5.1.3 i 640.5.1.4 del PG3 i a l'article 93.2 del CODI ESTRUCTURAL.

- Posició dels forats: - En obres d'edificació: Límits establerts a l'apartat 11.1 del DB-SE A i a l'article 93.2 del CODI ESTRUCTURAL.

- En obres d'enginyeria civil: Límits establerts a l'apartat 640.5.1.1 del PG3 i a l'article 93.2 del CODI ESTRUCTURAL.

COL·LOCACIÓ AMB SOLDADURA:

El material d'aportació utilitzat ha de ser apropiat als materials a soldar i al procediment de soldadura.

Les característiques mecàniques del material d'aportació han de ser superiors a les del material base.

En acers de resistència millorada a la corrosió atmosfèrica, la resistència a la corrosió del material d'aportació ha de ser equivalent a la del material base.

El plec de prescripcions tècniques particulars definirà el sistema de protecció enfront la corrosió.

Els mètodes de protecció podran ser:

- Metalització, segons l'UNE-EN ISO 2063.

- Galvanització en calent, segons l'UNE-EN ISO 1461.

- Sistemes de pintura, segons l'UNE-EN ISO 12944.

2.- CONDICIONS DEL PROCÉS D'EXECUCIÓ

CONDICIONS GENERALS:

El constructor ha d'elaborar els plànols de taller i un programa de muntatge que han de ser aprovats per la DF abans d'iniciar els treballs en obra.

Qualsevol modificació durant els treballs ha d'aprovar-la la DF i reflectir-se posteriorment en els plànols de taller.

Els components estructurals s'han de manipular evitant que es produeixin deformacions permanents i procurant que els desperfectes superficials siguin mínims. Han d'anar protegits en els punts de subjecció.

Tot subconjunt estructural que durant les operacions de càrrega, transport, emmagatzematge i muntatge experimenti desperfectes, s'ha de reparar fins que sigui conforme.

Si durant el transport el material ha sofert desperfectes que no poden ser corregits o es preveu que després d'arreglar-los afectarà al seu treball estructural, la peça ha de ser substituïda.

Els components de l'estructura s'han d'emmagatzemar apilats sobre el terreny sense estar en contacte amb el terra i de forma que no es produeixi acumulació d'aigua.

El muntatge de l'estructura s'ha de fer d'acord amb el programa de muntatge i garantint la seguretat estructural en tot moment.

Durant les operacions de muntatge, l'estructura ha de resistir, en condicions de seguretat, les càrregues provisionals de muntatge i els efectes de les càrregues de vent.

Les traves i encastaments o subjeccions provisionals s'han de mantenir en la seva posició fins

que l'avanç del muntatge permeti que puguin ser retirats de forma segura.

Les unions per a peces provisionals necessàries per al muntatge s'han de fer de forma que no debilitin l'estructura ni disminueixin la seva capacitat de servei.

La secció de l'element no ha de quedar disminuïda pels sistemes de muntatges utilitzats.

Els dispositius d'ancoratge provisionals s'han d'assegurar per a evitar que s'afluïxin de forma involuntària.

Durant el procés de muntatge, el constructor ha de garantir que ninguna part de l'estructura estigui deformada o sobrecarregada permanentment per l'apilament de materials estructurals o per càrregues provisionals de muntatge.

Un cop muntada una part de l'estructura, s'ha d'alinejar al més aviat possible i immediatament després completar el cargolament.

No s'han de fer unions permanents fins que una part suficient de l'estructura no estigui ben alineada, anivellada, aplomada i unida provisionalment de manera que no es produeixin desplaçaments durant el muntatge o l'alineació posterior de la resta de l'estructura.

La preparació de les unions que s'hagin de realitzar a obra es farà a taller.

Els desperfectes que les operacions de magatzematge i manipulació ocasionin en l'acabat superficial de l'estructura s'han de reparar amb procediments adequats.

Es tindrà especial cura del drenatge de cobertes i façanes, així com s'evitaran zones on es pugui dipositar l'aigua de forma permanent.

Els elements de fixació i ancoratge disposaran de protecció adient a la classe d'exposició ambiental.

Per a la reparació de superfícies galvanitzades s'han d'utilitzar productes de pintura adequats aplicats sobre àrees que agafin, com a mínim, 10 mm de galvanització intacta.

Les parts que hagin de quedar de difícil accés després del seu muntatge han de rebre el tractament de protecció després de la inspecció i acceptació de la DF i abans del muntatge.

Les estructures amb planxes i peces primes conformades en fred s'executaran considerant els requisits addicionals de l'UNE-ENV 1090-2.

Les estructures amb acers d'alt límit elàstic s'executaran considerant els requisits addicionals de l'UNE-ENV 1090-3.

Les estructures amb gelosia de secció foradada s'executaran tenint en compte els requisits addicionals de l'UNE-ENV 1090-4.

COL·LOCACIÓ AMB CARGOLS:

Els forats per als cargols s'han de fer amb perforadora mecànica. S'admet un altre procediment sempre que proporcioni un acabat equivalent.

Es permet l'execució de forats amb punxonatge sempre que es compleixin els requisits establerts a l'apartat 10.2.3 del DB-SE A en obres d'edificació o els establerts a l'apartat 640.5.1.1 del PG3 en obres d'enginyeria civil.

És recomanable que, sempre que sigui possible, es perforin d'un sol cop els forats que travessin dues o més peces.

Els forats allargats s'han de fer amb una operació de punxonatge, o amb la perforació o punxonatge de dos forats i posterior oxidall.

Després de perforar les peces i abans d'unir-les s'han d'eliminar les rebaves.

Els cargols i les femelles no s'han de soldar, a menys que així ho expliciti el plec de condicions tècniques particulars.

S'han de col·locar el nombre suficient de cargols de muntatge per assegurar la immobilitat de les peces armades i el contacte íntim de les peces d'unió.

Les femelles s'han de muntar de manera que la seva marca de designació sigui visible després del muntatge.

En els cargols sense pretesar, cada conjunt de cargol, femella i volandera(es) s'ha de collar fins arribar al "collat a tocar" sense sobretesar els cargols. En grups de cargols aquest procés s'ha de fer progressivament començant pels cargols situats al centre. Si és necessari s'han de fer cicles addicionals de collat.

Abans de començar el pretesat, els cargols pretesats d'un grup s'han de collar d'acord amb el que s'ha indicat per als cargols sense pretesar. Per a que el pretesat sigui uniforme s'han de fer cicles addicionals de collat.

S'han de retirar els conjunts de cargol pretesat, femella i volandera(es) que després de collats fins al pretesat mínim, s'afluïxin.

El collat dels cargols pretesats s'ha de fer seguint un dels procediments següents:

- Mètode de la clau dinamomètrica.
- Mètode de la femella indicadora.
- Mètode conminat.

Les superfícies que han de transmetre esforços per fricció s'han de netejar d'olis amb netejadors químics. Després de la preparació i fins l'armat i cargolat s'han de protegir amb cobertes impermeables.

La zona sense revestir situada al voltant del perímetre de la unió amb cargols no s'ha de tractar fins que no s'hagi inspeccionat la unió.

COL·LOCACIÓ AMB SOLDADURA:

Els procediments autoritzats per a realitzar unions soldades són:

- Per arc elèctric manual amb elèctrode revestit
- Per arc amb fil tubular, sense protecció gasosa
- Per arc submergit amb fil/filferro
- Per arc submergit amb elèctrode nu
- Per arc amb gas inert

- Per arc amb gas actiu
- Per arc amb fil tubular, amb protecció de gas actiu
- Per arc amb fil tubular, amb protecció de gas inert
- Per arc amb elèctrode de wolfram i gas inert
- Per arc de connectors

Les soldadures s'han de fer protegides dels efectes directes del vent, de la pluja i de la neu.

A l'obra i a disposició del personal encarregat de soldar hi ha d'haver un pla de soldatge, que ha d'incloure, com a mínim, els detalls, mida i tipus de les unions, especificacions dels tipus d'electròdes i preescalfament, seqüència de soldadura, limitacions a la soldadura discontinua i comprovacions intermèdies, girs o voltes de les peces necessàries per la soldadura, detall de les fixacions provisionals, disposicions en front l'esquinçament laminar, referència al pla d'inspecció i assaigs, i tots els requeriments per al identificació de les soldadures.

Les soldadures s'han de fer per soldadors certificats per un organisme acreditat i qualificats segons l'UNE-EN 287-1.

La coordinació de les tasques de soldadura s'ha de fer per soldadors qualificats i amb experiència amb el tipus d'operació que supervisen.

Abans de començar a soldar s'ha de verificar que les superfícies i vores a soldar són adequades al procés de soldadura i que estan lliures de fissures.

Totes les superfícies a soldar s'han de netejar de qualsevol material que pugui afectar negativament la qualitat de la soldadura o perjudicar el procés de soldatge. S'han de mantenir seques i lliures de condensacions.

Els components a soldar han d'estar correctament col·locats i fixos en la seva posició mitjançant dispositius adequats o soldadures de punteig, de manera que les unions a soldar siguin accessibles i visibles per al soldador. No s'han d'introduir soldadures addicionals. El muntatge de l'estructura s'ha de fer de manera que les dimensions finals dels components estructurals estiguin dintre de les toleràncies establertes.

Els dispositius provisionals utilitzats per al muntatge de l'estructura, s'han de retirar sense fer malbé les peces.

Les soldadures provisionals s'han d'executar seguint les especificacions generals. S'han d'eliminar totes les soldadures de punteig que no s'incorporin a les soldadures finals.

Quan el tipus de material de l'acer i/o la velocitat de refredament puguin produir un enduriment de la zona tèrmicament afectada s'ha de considerar la utilització del precalentament. Aquest s'ha d'estendre 75 mm en cada component del metall base.

No s'ha d'accelerar el refredament de les soldadures amb mitjans artificials.

Els cordons de soldadura successius no han de produir osques.

Després de fer un cordó de soldadura i abans de fer el següent, cal netejar l'escòria per mitjà d'una picola i d'un raspall.

L'execució dels diferents tipus de soldadures s'ha de fer d'acord amb els requisits establerts a l'apartat 10.3.4 del DB-SE A i l'article 94 del CODI ESTRUCTURAL per a obres d'edificació o d'acord amb l'article 640.5.2 del PG3 i l'article 94 del CODI ESTRUCTURAL per a obres d'enginyeria civil.

No s'han d'utilitzar materials de protecció que perjudiquin la qualitat de la soldadura a menys de 150 mm de la zona a soldar.

Les soldadures i el metall base adjacent no s'han de pintar sense haver eliminat prèviament l'escòria.

3.- UNITAT I CRITERI D'AMIDAMENT

BIGUES, BIGUETES, CORRETTGES, ENCAVALLADES, LLINDES, PILARS, TRAVES, ELEMENTS D'ANCORATGE, ELEMENTS AUXILIARS:

kg de pes calculat segons les especificacions de la DT, d'acord amb els criteris següents:

- El pes unitari per al seu càlcul ha de ser el teòric
- Per a poder utilitzar un altre valor diferent del teòric, cal l'acceptació expressa de la DF.

Aquest criteri inclou les pèrdues de material corresponents a retalls.

4.- NORMATIVA DE COMPLIMENT OBLIGATORI

OBRES D'EDIFICACIÓ:

Real Decreto 470/2021, de 29 de junio, por el que se aprueba el Código Estructural.

Real Decreto 314/2006, de 17 de marzo, por el que se aprueba el Código Técnico de la Edificación Parte 2. Documento Básico de Acero DB-SE-A.

* UNE-ENV 1090-1:1997 Ejecución de estructuras de acero. Parte 1: Reglas generales y reglas para edificación.

OBRES D'ENGINYERIA CIVIL:

Real Decreto 470/2021, de 29 de junio, por el que se aprueba el Código Estructural.

Orden de 6 de febrero de 1976 por la que se aprueba el Pliego de Prescripciones Técnicas Generales para Obras de Carreteras y Puentes (PG-3).

5.- CONDICIONS DE CONTROL D'EXECUCIÓ I DE L'OBRA ACABADA

CONTROL D'EXECUCIÓ. OPERACIONS DE CONTROL:

Abans de l'inici de l'execució, la DF verificarà que existeix un programa de control desenvolupat pel constructor, tant per als productes com per a l'execució.

Previ al subministrament, el constructor presentarà a la DF la següent documentació:

- creditació que el procés de muntatge al taller dels elements de l'estructura posseeix distintiu de qualitat reconegut.

- Acreditació que els productes d'acer posseeixen distintiu de qualitat reconegut.
- En processos de soldadura, certificats d'homologació dels soldadors segons UNE-EN 2871 i del procés de soldadura segons UNE-EN ISO 15614-1.

La DF comprovarà que els productes d'acer subministrats pel taller a l'obra, s'acompanyen de la seva fulla de subministrament, en cas que no es pugui realitzar la traçabilitat de la mateixa, aquesta serà rebutjada.

Prèvi a l'execució es fabricaran per a cada element i cada material a tallar, com a mínim quatre provetes, per part del control extern de l'entitat de control.

Es comprovarà que les dimensions dels elements elaborats al taller son les mateixes que les dels plànols de taller, considerant-se les toleràncies al plec de condicions.

Amb anterioritat a la fabricació, el constructor proposarà la seqüència d'armat i soldadura, aquesta haurà de ser aprovada per la DF.

Es marcaran les peces amb pintura segons plànols de taller, per identificar-les durant el muntatge al taller i a l'obra.

L'autocontrol del procés de muntatge inclourà com a mínim:

- Identificació del elements.
- Situació dels eixos de simetria.
- Situació de les zones de suport contigües.
- Paral·lelisme d'ales i platabandes.
- Perpendicularitat d'ales i ànimes.
- Abonyegament, rectitud i planor d'ales i ànimes.
- Contrafletxes.

La freqüència de comprovació serà del 100% per elements principals i del 25% per a elements secundaris.

La DF comprovarà amb antelació al muntatge la correspondència entre el projecte i els elements elaborats al taller, i la documentació del subministrament.

El constructor elaborarà la documentació corresponent al muntatge, aquesta serà aprovada per la DF, i com a mínim inclourà:

- Memòria de muntatge.
- Plànols de muntatge.
- Programa d'inspecció.

Es comprovarà la conformitat de totes les operacions de muntatge, especialment:

- L'ordre de cada operació.
- Eines utilitzades.
- Qualificació del personal.
- Traçabilitat del sistema.

UNIONS SOLDADES:

Els soldadors hauran d'estar en disposició de la qualificació adient conforme a l'apartat 94.4.2 del CODI ESTRUCTURAL.

Cada soldador identificarà el seu treball amb marques personals no transferibles.

La soldadura es realitzarà segons l'apartat 94.4.1 del CODI ESTRUCTURAL, el constructor realitzarà el assajos i probes necessàries per establir el mètode de soldadura més adient.

Abans de realitzar la soldadura, es farà una inspecció de les peces a unir segons l'UNE-EN iso 17637.

Les inspeccions de les soldadures les realitzarà un inspector de soldadura de nivell 2 o persona autoritzada per la DF.

UNIONS CARGOLADES:

Es comprovaran .els parells de serratge aplicats als cargols.

En el cas de cargols pretesats es comprovarà que l'esforç aplicat és superior al mínim establert.

CONTROL D'EXECUCIÓ. CRITERIS DE PRESA DE MOSTRES:

Els controls s'han de fer segons les indicacions de la DF.

La mesura de les longituds es farà amb regla o cinta metàl·lica, d'exactitud no menor de 0,1 mm en cada metre, i no menor que 0,1 per mil en longituds majors.

La mesura de les fletxes de les barres es realitzarà per comparació entre la directriu del perfil i la línia recta definida entre les seccions extremes materialitzada amb un filferro tesat.

UNIONS SOLDADES:

La DF determinarà les soldadures que han de ser objecte d'anàlisi.

Els percentatges indicats poden ser variats, segons criteris de la DF, en funció dels resultats de la inspecció visual realitzada i dels anàlisis anteriors.

UNIONS CARGOLADES:

La DF determinarà les unions que han de ser objecte d'anàlisi.

CONTROL D'EXECUCIÓ. INTERPRETACIÓ DE RESULTATS I ACTUACIONS EN CAS D'INCOMPLIMENT:

El taller de fabricació ha de disposar d'un control dimensional adequat.

Quan es sobrepassi alguna de les toleràncies especificades en algun control, es corregirà la implantació en obra. A més a més, s'augmentarà el control, en l'apartat incomplet, fins a un 20% d'unitats. Si encara es troben irregularitats, es faran les oportunes correccions i/o rebuigs i es farà el control sobre el 100 % de les unitats amb les oportunes actuacions segons el resultat.

UNIONS SOLDADES:

La qualificació dels defectes observats en les inspeccions visuals i en les realitzades per mètodes no destructius, es farà d'acord amb les especificacions fixades al Plec de Condicions

Particulars de l'obra.

CONTROL DE L'OBRA ACABADA. OPERACIONS DE CONTROL:

Inspecció visual de la unitat acabada.

En l'estructura acabada han de realitzar-se, les comprovacions i proves de servei previstes en projecte i/o ordenades per DF conjuntament amb les exigides per la normativa vigent.

UNIONS SOLDADES:

En l'estructura acabada han de realitzar-se, les comprovacions i proves de servei previstes en projecte i/o ordenades per DF conjuntament amb les exigides per la normativa vigent.

Es controlaran tots els cordons de soldadura.

Les soldadures que durant el procés de fabricació resultin inaccessibles, seran inspeccionades amb anterioritat.

A l'autocontrol de les soldadures es comprovarà com a mínim:

-Inspecció visual de tots els cordons.

-Comprovacions mitjançant assajos no destructius.

Es realitzaran els següents assajos no destructius segons la norma EN12062

-Líquids penetrants(LP) segons UNE-EN 1289.

-Partícules magnètiques(PM), segons UNE-EN 1290.

-Ultrasons(US), segons UNE-EN 1714.

-Radiografies(RX), segons UNE-EN 12517.

A tots els punt a on existeixin creuament de cordons de soldadura es realitzarà una radiografia addicional

Es realitzarà una inspecció mitjançant partícules magnètiques o líquids penetrants d'un 15% del total de la longitud de les soldadures en angle.

Es realitzarà una inspecció radiogràfica i ultrasònica de les soldadures a topar en planxes i unions en T quan aquestes siguin a topar.

Els criteris d'acceptació de les soldadures es basaran en l'UNE-EN ISO 5817.

UNIONS CARGOLADES:

La freqüència de comprovació serà del 100% per elements principals com bigues, i del 25% per a elements secundaris com rigiditzadors.

CONTROL DE L'OBRA ACABADA. CRITERIS DE PRESA DE MOSTRES:

Els controls s'han de fer segons les indicacions de la DF.

CONTROL DE L'OBRA ACABADA. INTERPRETACIÓ DE RESULTATS I ACTUACIONS EN CAS D'INCOMPLIMENT:

Correcció per part del contractista de les irregularitats observades.

UNIONS SOLDADES:

No s'acceptaran soldadures que no compleixin amb les especificacions.

No s'acceptaran unions soldades que no compleixin amb els assaigs no destructius.

No s'acceptaran soldadures realitzades per soldadors no qualificats

P4 ESTRUCTURES

P44 ESTRUCTURES D'ACER

P44D- PLATINA D'ACER PER A REFORÇ, COL·LOCADA

0.- ELEMENTS QUE CONTEMPLA EL PLEC

P44D-608U.

1.- DEFINICIÓ I CONDICIONS DE LES PARTIDES D'OBRA EXECUTADES

Formació d'elements estructurals amb perfils normalitzats d'acer, utilitzats directament o formant peces compostes.

S'han considerat els elements següents:

- Platina d'acer per a reforç d'estructures, col·locada amb adhesiu

S'han considerat els tipus de perfils següents:

- Perfils d'acer laminat en calent de les sèries L, LD, T, rodó, quadrat, rectangular o planxa, d'acer S275JR, S275J0, S275J2, S355JR, S355J0 o S355J2, segons CÒDIGO ESTRUCTURAL (RD 470/2021), UNE-EN 10025-2

S'han considerat els acabats superficials següents:

- Pintat amb una capa d'emprimació antioxidant

- Galvanitzat

S'han considerat els tipus de col·locació següents:

- Col·locació sobre obres de fàbrica o de formigó amb resines epoxi de dos components

L'execució de la unitat d'obra inclou les operacions següents:

- Preparació de la zona de treball
- Replanteig i marcat dels eixos
- Col·locació i fixació provisional de la peça
- Aplomat i anivellació definitius
- Execució de les unions, en el seu cas
- Comprovació final de l'aplomat i dels nivells

CONDICIONS GENERALS:

Els materials utilitzats han de tenir la qualitat establerta a la DT. No s'han de fer modificacions sense autorització de la DF encara que suposin un increment de les característiques mecàniques.

La peça ha d'estar col·locada a la posició indicada a la DT, amb les modificacions aprovades per la DF.

La peça ha d'estar correctament aplomada i nivellada.

Quan la peça sigui composta, la disposició dels diferents elements de la peça, les seves dimensions, tipus d'acer i perfils s'han de correspondre amb les indicacions de la DT.

Cada component de l'estructura ha de dur una marca d'identificació que ha de ser visible després del muntatge. Aquesta marca no ha d'estar feta amb entalladura cisellada.

La marca d'identificació ha d'indicar l'orientació de muntatge del component estructural quan aquesta no es dedueixi clarament de la seva forma.

Els elements de fixació, i les xapes, plaques petites i accessoris de muntatge han d'anar embalats i identificats adequadament.

L'element ha d'estar pintat amb una capa de protecció de pintura antioxidant, excepte si està galvanitzat.

Els cantells de les peces no han de tenir òxid adherit, rebaves, estries o irregularitats que dificultin el contacte amb l'element que s'han d'unir.

Si el perfil està galvanitzat, la col·locació de l'element no ha de produir desperfectes en el recobriment del zinc.

L'element no s'ha d'adreçar un cop col·locat definitivament.

No es permet reblir amb soldadura els forats que han estat practicats a l'estructura per a disposar cargols provisionals de muntatge.

Toleràncies d'execució:

- En obres d'edificació: Límits establerts als apartats 11.1 i 11.2 del DB-SE A i a l'annexe 16 del CODI ESTRUCTURAL.

- En obres d'enginyeria civil: Límits establerts a l'article 640.12 del PG3 i l'annexe 16 del CODI ESTRUCTURAL.

Les superfícies dels caps de cargols i femelles han d'estar perfectament planes i netes.

El plec de prescripcions tècniques particulars definirà el sistema de protecció enfront la corrosió.

Els mètodes de protecció podran ser:

- Metalització, segons l'UNE-EN ISO 2063.
- Galvanització en calent, segons l'UNE-EN ISO 1461.
- Sistemes de pintura, segons l'UNE-EN ISO 12944.

2.- CONDICIONS DEL PROCÉS D'EXECUCIÓ

CONDICIONS GENERALS:

El constructor ha d'elaborar els plànols de taller i un programa de muntatge que han de ser aprovats per la DF abans d'iniciar els treballs en obra.

Qualsevol modificació durant els treballs ha d'aprovar-la la DF i reflectir-se posteriorment en els plànols de taller.

Els components estructurals s'han de manipular evitant que es produeixin deformacions permanents i procurant que els desperfectes superficials siguin mínims. Han d'anar protegits en els punts de subjecció.

Tot subconjunt estructural que durant les operacions de càrrega, transport, emmagatzematge i muntatge experimenti desperfectes, s'ha de reparar fins que sigui conforme.

Si durant el transport el material ha sofert desperfectes que no poden ser corregits o es preveu que després d'arreglar-los afectarà al seu treball estructural, la peça ha de ser substituïda.

Els components de l'estructura s'han d'emmagatzemar apilats sobre el terreny sense estar en contacte amb el terra i de forma que no es produeixi acumulació d'aigua.

El muntatge de l'estructura s'ha de fer d'acord amb el programa de muntatge i garantint la seguretat estructural en tot moment.

Durant les operacions de muntatge, l'estructura ha de resistir, en condicions de seguretat, les càrregues provisionals de muntatge i els efectes de les càrregues de vent.

Les traves i encastaments o subjeccions provisionals s'han de mantenir en la seva posició fins que l'avanç del muntatge permeti que puguin ser retirats de forma segura.

Les unions per a peces provisionals necessàries per al muntatge s'han de fer de forma que no debilitin l'estructura ni disminueixin la seva capacitat de servei.

La secció de l'element no ha de quedar disminuïda pels sistemes de muntatges utilitzats.

Els dispositius d'ancoratge provisionals s'han d'assegurar per a evitar que s'afluïxin de forma involuntària.

Durant el procés de muntatge, el constructor ha de garantir que ninguna part de l'estructura estigui deformada o sobrecarregada permanentment per l'apilament de materials estructurals o per càrregues provisionals de muntatge.

Un cop muntada una part de l'estructura, s'ha d'alinear al més aviat possible i immediatament

després completar el cargolament.

No s'han de fer unions permanents fins que una part suficient de l'estructura no estigui ben alineada, anivellada, aplomada i unida provisionalment de manera que no es produeixin desplaçaments durant el muntatge o l'alineació posterior de la resta de l'estructura.

La preparació de les unions que s'hagin de realitzar a obra es farà a taller.

Els desperfectes que les operacions de magatzematge i manipulació ocasionin en l'acabat superficial de l'estructura s'han de reparar amb procediments adequats.

Es tindrà especial cura del drenatge de cobertes i façanes, així com s'evitaran zones on es pugui dipositar l'aigua de forma permanent.

Els elements de fixació i ancoratge disposaran de protecció adient a la classe d'exposició ambiental.

Per a la reparació de superfícies galvanitzades s'han d'utilitzar productes de pintura adequats aplicats sobre àrees que agafin, com a mínim, 10 mm de galvanització intacta.

Les parts que hagin de quedar de difícil accés després del seu muntatge han de rebre el tractament de protecció després de la inspecció i acceptació de la DF i abans del muntatge.

Les estructures amb planxes i peces primes conformades en fred s'executaran considerant els requisits addicionals de l'UNE-ENV 1090-2.

Les estructures amb acers d'alt límit elàstic s'executaran considerant els requisits addicionals de l'UNE-ENV 1090-3.

Les estructures amb gelosia de secció foradada s'executaran tenint en compte els requisits addicionals de l'UNE-ENV 1090-4.

S'han de col·locar el nombre suficient de cargols de muntatge per assegurar la immobilitat de les peces armades i el contacte íntim de les peces d'unió.

PLATINA D'ACER PER A REFORÇ D'ESTRUCTURES, COL·LOCADA AMB ADHESIU:

El fabricant de l'adhesiu ha de garantir les característiques mecàniques de l'adhesiu, i la compatibilitat amb els materials que s'han d'unir. Ha de subministrar les instruccions d'utilització, indicant el procés d'elaboració de la mescla, el temps d'utilització i les temperatures a les que es pot utilitzar.

3.- UNITAT I CRITERI D'AMIDAMENT

PLATINA D'ACER PER A REFORÇ D'ESTRUCTURES, COL·LOCADA AMB ADHESIU:

m2 de superfície col·locada segons les especificacions de la DT

Aquests criteris inclouen les pèrdues de material corresponent a retalls

4.- NORMATIVA DE COMPLIMENT OBLIGATORI

OBRES D'EDIFICACIÓ:

Real Decreto 470/2021, de 29 de junio, por el que se aprueba el Código Estructural.

Real Decreto 314/2006, de 17 de marzo, por el que se aprueba el Código Técnico de la Edificación Parte 2. Documento Básico de Acero DB-SE-A.

* UNE-ENV 1090-1:1997 Ejecución de estructuras de acero. Parte 1: Reglas generales y reglas para edificación.

OBRES D'ENGINYERIA CIVIL:

Real Decreto 470/2021, de 29 de junio, por el que se aprueba el Código Estructural.

Orden de 6 de febrero de 1976 por la que se aprueba el Pliego de Prescripciones Técnicas Generales para Obras de Carreteras y Puentes (PG-3).

5.- CONDICIONS DE CONTROL D'EXECUCIÓ I DE L'OBRA ACABADA

CONTROL D'EXECUCIÓ. OPERACIONS DE CONTROL:

Abans de l'inici de l'execució, la DF verificarà que existeix un programa de control desenvolupat pel constructor, tant per als productes com per a l'execució.

Previ al subministrament, el constructor presentarà a la DF la següent documentació:

- creditació que el procés de muntatge al taller dels elements de l'estructura posseeix distintiu de qualitat reconegut.

- Acreditació que els productes d'acer posseeixen distintiu de qualitat reconegut.

- En processos de soldadura, certificats d'homologació dels soldadors segons UNE-EN 2871 i del procés de soldadura segons UNE-EN ISO 15614-1.

La DF comprovarà que els productes d'acer subministrats pel taller a l'obra, s'acompanyen de la seva fulla de subministrament, en cas que no es pugui realitzar la traçabilitat de la mateixa, aquesta serà rebutjada.

Prèvi a l'execució es fabricaran per a cada element i cada material a tallar, com a mínim quatre provetes, per part del control extern de l'entitat de control.

Es comprovarà que les dimensions dels elements elaborats al taller son les mateixes que les dels plànols de taller, considerant-se les toleràncies al plec de condicions.

Amb anterioritat a la fabricació, el constructor proposarà la seqüència d'armat i soldadura, aquesta haurà de ser aprovada per la DF.

Es marcaran les peces amb pintura segons plànols de taller, per identificar-les durant el muntatge al taller i a l'obra.

L'autocontrol del procés de muntatge inclourà com a mínim:

-Identificació dels elements.

-Situació dels eixos de simetria.

-Situació de les zones de suport contigües.

-Paral·lelisme d'ales i platabandes.

-Perpendicularitat d'ales i ànimes.

-Abonyegament, rectitud i planor d'ales i ànimes.

-Contrafletxes.

La freqüència de comprovació serà del 100% per elements principals i del 25% per a elements

secundaris.

La DF comprovarà amb antelació al muntatge la correspondència entre el projecte i els elements elaborats al taller, i la documentació del subministrament.

El constructor elaborarà la documentació corresponent al muntatge, aquesta serà aprovada per la DF, i com a mínim inclourà:

- Memòria de muntatge.
- Plànols de muntatge.
- Programa d'inspecció.

Es comprovarà la conformitat de totes les operacions de muntatge, especialment:

- L'ordre de cada operació.
- Eines utilitzades.
- Qualificació del personal.
- Traçabilitat del sistema.

UNIONS SOLDADES:

Els soldadors hauran d'estar en disposició de la qualificació adient conforme a l'apartat 94.4.2 del CODI ESTRUCTURAL.

Cada soldador identificarà el seu treball amb marques personals no transferibles.

La soldadura es realitzarà segons l'apartat 94.4.1 del CODI ESTRUCTURAL, el constructor realitzarà el assajos i proves necessàries per establir el mètode de soldadura més adient.

Abans de realitzar la soldadura, es farà una inspecció de les peces a unir segons l'UNE-EN iso 17637.

Les inspeccions de les soldadures les realitzarà un inspector de soldadura de nivell 2 o persona autoritzada per la DF.

UNIONS CARGOLADES:

Es comprovaran els parells de serratge aplicats als cargols.

En el cas de cargols pretesats es comprovarà que l'esforç aplicat és superior al mínim establert.

CONTROL D'EXECUCIÓ. CRITERIS DE PRESA DE MOSTRES:

Els controls s'han de fer segons les indicacions de la DF.

La mesura de les longituds es farà amb regla o cinta metàl·lica, d'exactitud no menor de 0,1 mm en cada metre, i no menor que 0,1 per mil en longituds majors.

La mesura de les fletxes de les barres es realitzarà per comparació entre la directriu del perfil i la línia recta definida entre les seccions extremes materialitzada amb un filferro tesat.

UNIONS SOLDADES:

La DF determinarà les soldadures que han de ser objecte d'anàlisi.

Els percentatges indicats poden ser variats, segons criteris de la DF, en funció dels resultats de la inspecció visual realitzada i dels anàlisis anteriors.

UNIONS CARGOLADES:

La DF determinarà les unions que han de ser objecte d'anàlisi.

CONTROL D'EXECUCIÓ. INTERPRETACIÓ DE RESULTATS I ACTUACIONS EN CAS D'INCOMPLIMENT:

El taller de fabricació ha de disposar d'un control dimensional adequat.

Quan es sobrepassi alguna de les toleràncies especificades en algun control, es corregirà la implantació en obra. A més a més, s'augmentarà el control, en l'apartat incomplet, fins a un 20% d'unitats. Si encara es troben irregularitats, es faran les oportunes correccions i/o rebuigs i es farà el control sobre el 100 % de les unitats amb les oportunes actuacions segons el resultat.

UNIONS SOLDADES:

La qualificació dels defectes observats en les inspeccions visuals i en les realitzades per mètodes no destructius, es farà d'acord amb les especificacions fixades al Plec de Condicions Particulars de l'obra.

CONTROL DE L'OBRA ACABADA. OPERACIONS DE CONTROL:

Inspecció visual de la unitat acabada.

En l'estructura acabada han de realitzar-se, les comprovacions i proves de servei previstes en projecte i/o ordenades per DF conjuntament amb les exigides per la normativa vigent.

UNIONS SOLDADES:

En l'estructura acabada han de realitzar-se, les comprovacions i proves de servei previstes en projecte i/o ordenades per DF conjuntament amb les exigides per la normativa vigent.

Es controlaran tots els cordons de soldadura.

Les soldadures que durant el procés de fabricació resultin inaccessibles, seran inspeccionades amb anterioritat.

A l'autocontrol de les soldadures es comprovarà com a mínim:

- Inspecció visual de tots els cordons.
- Comprovacions mitjançant assajos no destructius.

Es realitzaran els següents assajos no destructius segons la norma EN12062

- Líquids penetrants(LP) segons UNE-EN 1289.
- Partícules magnètiques(PM), segons UNE-EN 1290.
- Ultrasons(US), segons UNE-EN 1714.
- Radiografies(RX), segons UNE-EN 12517.

A tots els punt a on existeixin creuament de cordons de soldadura es realitzarà una radiografia addicional

Es realitzarà una inspecció mitjançant partícules magnètiques o líquids penetrants d'un 15% del total de la longitud de les soldadures en angle.

Es realitzarà una inspecció radiogràfica i ultrasònica de les soldadures a topar en planxes i unions en T quan aquestes siguin a topar.

Els criteris d'acceptació de les soldadures es basaran en l'UNE-EN ISO 5817.

UNIONS CARGOLADES:

La freqüència de comprovació serà del 100% per elements principals com bigues, i del 25% per a elements secundaris com rigiditzadors.

CONTROL DE L'OBRA ACABADA. CRITERIS DE PRESA DE MOSTRES:

Els controls s'han de fer segons les indicacions de la DF.

CONTROL DE L'OBRA ACABADA. INTERPRETACIÓ DE RESULTATS I ACTUACIONS EN CAS D'INCOMPLIMENT:

Correcció per part del contractista de les irregularitats observades.

UNIONS SOLDADES:

No s'acceptaran soldadures que no compleixin amb les especificacions.

No s'acceptaran unions soldades que no compleixin amb els assaigs no destructius.

No s'acceptaran soldadures realitzades per soldadors no qualificats

P4 ESTRUCTURES

P45 ESTRUCTURES DE FORMIGÓ

P459 FORMIGONAMENT DE SOSTRES

P4599- FORMIGONAMENT DE SOSTRES AMB ELEMENTS RESISTENTS INDUSTRIALITZATS

0.- ELEMENTS QUE CONTEMPLA EL PLEC

P4599-ME2K.

1.- DEFINICIÓ I CONDICIONS DE LES PARTIDES D'OBRA EXECUTADES

Formigonament d'estructures i elements estructurals, amb formigó en massa, armat, per a pretensar, formigó autocompactant i formigó lleuger, de central o elaborat a l'obra en planta dosificadora, que compleixi les prescripcions del CODI ESTRUCTURAL, abocat directament des de camió, amb bomba o amb cubilot, i operacions auxiliars relacionades amb el formigonament i la cura del formigó.

S'han considerat els elements a formigonar següents:

- Sostres amb elements resistents industrialitzats

L'execució de la unitat d'obra inclou les operacions següents:

Formigonament:

- Preparació de la zona de treball

- Humectació de l'encofrat

- Abocada del formigó

- Compactació del formigó mitjançant vibratge, en el seu cas

- Curat del formigó

CONDICIONS GENERALS:

En l'execució de l'element s'han de complir les prescripcions establertes en la normativa aplicable, en especial les que fan referència a la durabilitat del formigó i les armadures (article 43 del CODI ESTRUCTURAL) en funció de les classes d'exposició.

El formigó estructural ha de fabricar-se en centrals específiques

En cap cas es tolerarà la col·locació en obra de masses que acusin principi d'adormiment.

El formigó col·locat no ha de tenir disgregacions o buits a la massa.

Després del formigonament les armadures han de mantenir la posició prevista a la DT.

La secció de l'element no ha de quedar disminuïda en cap punt per la introducció d'elements de l'encofrat ni d'altres.

L'element acabat ha de tenir una superfície uniforme, sense irregularitats.

Si la superfície ha de quedar vista ha de tenir, a més, una coloració uniforme sense regalims, taques, o elements adherits.

En el cas d'utilitzar matacà, les pedres han de quedar distribuïdes uniformement dins de la massa de formigó sense que es toquin entre elles.

La resistència característica del formigó es comprovarà d'acord amb l'article 57 del capítol 13 del CODI ESTRUCTURAL.

Les toleràncies en el recobriment i la posició de les armadures han de complir l'especificat a l'UNE 36831.

No s'accepten toleràncies en el replanteig d'eixos en l'execució de fonaments de mitgeres, buits d'ascensor, passos d'instal·lacions, etc., fora que ho autoritzi explícitament la DF.

FORMIGONAMENT D'ESTRUCTURES:

Toleràncies d'execució:

- Nivell cara inferior de peces (abans de retirar puntals): ± 20 mm
- Secció transversal (D: dimensió considerada):
 - $D \leq 30$ cm: $+ 10$ mm, $- 8$ mm
 - 30 cm $< D \leq 100$ cm: $+ 12$ mm, $- 10$ mm
 - 100 cm $< D$: $+ 24$ mm, $- 20$ mm
- Desviació de la cara encofrada respecte el pla teòric: - Arestes exteriors pilars vistos i junts en formigó vist: ± 6 mm/3 m - Resta d'elements: ± 10 mm

Les toleràncies han de complir l'especificat en l'article 5 de l'annex 14 del CODI

ESTRUCTURAL.

SOSTRES D'ELEMENTS RESISTENTS INDUSTRIALITZATS:

Gruix de la capa de compressió:

- Sobre biguetes: 40 mm
- Sobre peces d'entrebigat ceràmiques o de morter de ciment: 40 mm
- Sobre peces d'entrebigat de poliestiré: 50 mm
- Sobre peces d'entrebigat si l'acceleració sísmica $\geq 0.16g$: 50 mm
- Sobre lloses alveolars pretensades: 40 mm

Toleràncies d'execució:

- Planor mesurada amb regla de 3 m abans de retirar els puntals:
 - Acabat reglejat mecànic: ± 12 mm/3 m
 - Acabat mestrejat amb regla: ± 8 mm/3 m
 - Acabat llis: ± 5 mm/3 m
 - Acabat molt llis: ± 3 mm/3 m
- Gruix de la capa de compressió: $+ 10$ mm, $- 6$ mm

Les toleràncies d'execució han de complir l'especificat en el punt 5 de l'annex 14 del CODI ESTRUCTURAL.

2.- CONDICIONS DEL PROCÉS D'EXECUCIÓ

FORMIGONAMENT:

Si la superfície sobre la que s'ha de formigonar ha sofert gelada, s'ha d'eliminar prèviament la part afectada.

La temperatura dels elements on s'aboca el formigó ha de ser superior als 0°C .

El formigó s'ha de posar a l'obra abans que comenci l'adormiment, i a una temperatura $\geq 5^{\circ}\text{C}$.

La temperatura per a formigonar ha d'estar entre 5°C i 40°C . El formigonament s'ha de suspendre quan es prevegi que durant les 48 h següents la temperatura pot ser inferior a 0°C . Fora d'aquests límits, el formigonament requereix precaucions explícites i l'autorització de la DF. En aquest cas, s'han de fer provetes amb les mateixes condicions de l'obra, per a poder verificar la resistència realment assolida.

Si l'encofrat és de fusta, ha de tenir la humitat necessària per tal que no absorbeixi l'aigua del formigó.

No s'admet l'alumini en motlles que hagin d'estar en contacte amb el formigó.

Segons el capítol 11 article 48.3 del CODI ESTRUCTURAL, s'admet l'alumini en motlles que hagin d'estar en contacte amb el formigó sempre que pugui facilitar-se a la DF un certificat, elaborat per una entitat de control i signat per una persona física, que els panells emprats han estat sotmesos amb anterioritat a un tractament de protecció superficial que eviti la reacció amb els àlcals del ciment.

No es procedirà al formigonat fins que la DF doni el vist-i-plau havent revisat armadures col·locades en posició definitiva.

La DF comprovarà l'absència de defectes significatius en la superfície de formigó. En cas de considerar els defectes inadmissibles d'acord amb el projecte la DF valorarà la reparació.

No es col·locarà en obra capes o tongades de formigó amb un gruix superior al que permeti una compactació completa de la massa

Si l'abocada del formigó es fa amb bomba, la DF ha d'aprovar la instal·lació de bombeig prèviament al formigonament.

No pot transcórrer més d'1,5 hora des de la fabricació del formigó fins el formigonament, a menys que la DF ho cregui convenient per aplicar medis que retardin l'adormiment.

No s'han de posar en contacte formigons fabricats amb tipus de ciments incompatibles entre ells.

L'abocada s'ha de fer des d'una alçària petita i sense que es produeixin disgregacions.

La compactació del formigó es realitzarà mitjançant processos adequats a la consistència de la mescla i de manera que s'eliminïn forats i s'eviti la segregació.

S'ha de garantir que durant l'abocat i compactat del formigó no es produeixen desplaçaments de l'armadura.

La velocitat de formigonament ha de ser suficient per assegurar que l'aire no quedi agafat i assenti el formigó.

El formigonament s'ha de suspendre en cas de pluja o de vent fort. Eventualment, la continuació dels treballs, en la forma que es proposi, ha de ser aprovada per la DF.

En cap cas s'ha d'aturar el formigonament si no s'ha arribat a un junt adequat.

Els junts de formigonament han de ser aprovats per la DF abans del formigonat del junt.

En tornar a iniciar el formigonament del junt s'ha de retirar la capa superficial de morter, deixant els granulats al descobert i el junt net. Per a fer-ho no s'han d'utilitzar productes corrosius.

Abans de formigonar el junt s'ha d'humitejar, evitant que es facin tolls d'aigua en el junt.

Es poden utilitzar productes específics (com les resines epoxi) per a l'execució de junts sempre que es justifiqui i es supervisi per la DF.

Un cop reblert l'element no s'ha de corregir el seu aplomat, ni el seu anivellament.

Durant l'adormiment i primer període d'enduriment del formigó cal assegurar el manteniment de

la humitat de l'element de formigó mitjançant el curat adequat.

Durant l'adormiment s'han d'evitar sobrecàrregues i vibracions que puguin provocar la fissuració de l'element.

FORMIGÓ ESTRUCTURAL:

La compactació s'ha de realitzar per vibratge. El gruix màxim de la tongada depèn del vibrador utilitzat. S'ha de vibrar fins que s'aconsegueixi una massa compacta i sense que es produeixin disgregacions.

El vibratge ha de fer-se més intens a les zones d'alta densitat d'armadures, a les cantonades i als paraments.

SOSTRES D'ELEMENTS RESISTENTS INDUSTRIALITZATS:

Les peces entre bigues o nervis, han de tenir la humitat necessària per tal que no absorbeixin l'aigua del formigó.

Les superfícies de peces de formigó prefabricades han d'estar ben humitejades en el moment del formigonat

En cas d'emprar-se peces ceràmiques s'ha de regar generosament.

L'estesa del formigó ha d'iniciar-se als extrems i avançar amb tota l'alçària de l'element.

El formigonament dels nervis i de la capa de compressió dels sostres s'ha de realitzar simultàniament.

S'ha de fer des d'una alçària inferior a 1 m i en el sentit dels nervis, sense que es produeixin disgregacions. S'ha d'evitar la desorganització de les armadures, de les malles i d'altres elements del sostre.

En el formigonat de lloses alveolars s'ha de compactar el formigó de junts amb un vibrador que pugui penetrar en l'ample d'aquests, excepte s'utilitza formigó autocompactant.

3.- UNITAT I CRITERI D'AMIDAMENT

FORMIGONAMENT:

m3 de volum amidat segons les especificacions de la DT, amb aquelles modificacions i singularitats acceptades prèviament i expressament per la DF.

4.- NORMATIVA DE COMPLIMENT OBLIGATORI

Real Decreto 470/2021, de 29 de junio, por el que se aprueba el Código Estructural.

5.- CONDICIONS DE CONTROL D'EXECUCIÓ I DE L'OBRA ACABADA

CONTROL D'EXECUCIÓ. OPERACIONS DE CONTROL:

Els punts de control més destacables són els següents:

- Aprovació del pla de formigonat presentat pel contractista.
- Inspecció visual de totes les excavacions abans de la col·locació de les armadures, amb observació de l'estat de neteja i entrada d'aigua en tot el recinte.
- Presa de coordenades i cotes de totes les unitats d'obra abans del formigonat.
- Observació de la superfície sobre la que s'ha d'estendre el formigó i de les condicions d'encofrat. Mesura de les dimensions de totes les unitats estructurals d'obra, entre els encofrats, abans de formigonar.
- Verificació de la correcta disposició de l'armat i de les mesures constructives per tal d'evitar moviments de la ferralla durant el formigonat.
- Inspecció del procés de formigonat amb control, entre d'altres aspectes, de la temperatura i condicions ambientals.
- Control del desencofrat i del procés i condicions de curat.
- Presa de coordenades i cotes dels punts que hagin de rebre prefabricats, després del formigonat.

CONTROL D'EXECUCIÓ. CRITERIS DE PRESA DE MOSTRES:

Els controls s'han de realitzar segons les indicacions de la DF, i el contingut del capítol 12 article 55 del CODI ESTRUCTURAL.

CONTROL D'EXECUCIÓ. INTERPRETACIÓ DE RESULTATS I ACTUACIONS EN CAS D'INCOMPLIMENT:

No es podrà iniciar el formigonat d'un element sense la corresponent aprovació de la DF.

CONTROL DE L'OBRA ACABADA. OPERACIONS DE CONTROL:

Els punts de control més destacables són els següents:

Inspecció visual de la unitat finalitzada i control de les condicions geomètriques d'acabat, segons el capítol 5 de l'annex 14 del CODI ESTRUCTURAL.

- Assaigs d'informació complementària.

De les estructures projectades i construïdes en les que els materials i l'execució hagin assolit la qualitat prevista, comprovada mitjançant els controls preceptius, sols necessiten sotmetre's a assaigs d'informació i en particular a proves de càrrega, les incloses en els següents supòsits:

- Quan així ho disposi les Instruccions, reglaments específics d'un tipus d'estructura o el plec de prescripcions tècniques particulars.
- Quan degut a caràcter particular de l'estructura convingui comprovar que la mateixa reuneix certes condicions específiques. En aquest cas el plec de prescripcions tècniques particulars establirà els assaigs oportuns que s'han de realitzar, indicant amb tota precisió la forma de realitzar-los i la manera d'interpretar els resultats.
- Quan a judici de la Direcció Facultativa existeixin dubtes raonables sobre la seguretat, funcionalitat o durabilitat de l'estructura.

CONTROL DE L'OBRA ACABADA. CRITERIS DE PRESA DE MOSTRES:

Els controls s'han de realitzar segons les indicacions de la DF, i el contingut del capítol 12 article 55 del CODI ESTRUCTURAL.

CONTROL DE L'OBRA ACABADA. INTERPRETACIÓ DE RESULTATS I ACTUACIONS EN CAS D'INCOMPLIMENT:

Si s'aprecien deficiències importants en l'element construït, la DF podrà encarregar assaigs

d'informació complementària (testimonis, ultrasons, escleròmetre) sobre el formigó endurit, per tal de tenir coneixement de les condicions de resistència assolides o altres característiques de l'element formigonat.

P4 ESTRUCTURES

P4B ARMADURES PASSIVES

P4BI- ARMADURA PER A SOSTRES AMB ELEMENTS RESISTENTS INDUSTRIALITZATS, EN BARRES

0.- ELEMENTS QUE CONTEMPLA EL PLEC

P4BI-D9P6.

1.- DEFINICIÓ I CONDICIONS DE LES PARTIDES D'OBRA EXECUTADES

Muntatge i col·locació de l'armadura formada per barres corrugades, malla electrosoldada o conjunt de barres i/o malles d'acer, en formació d'armadura passiva d'elements estructurals de formigó, a l'excavació, a l'encofrat o ancorades a elements de formigó existents, o soldades a perfils d'acer.

S'han considerat les armadures per als elements següents:

- Elements estructurals de formigó armat

L'execució de la unitat d'obra inclou les operacions següents:

- Preparació de la zona de treball
- Tallat i doblegat de l'armadura
- Neteja de les armadures
- Neteja del fons de l'encofrat
- Col·locació dels separadors
- Muntatge i col·locació de l'armadura
- Subjecció dels elements que formen l'armadura
- Subjecció de l'armadura a l'encofrat

CONDICIONS GENERALS:

Per a l'elaboració, manipulació i muntatge de les armadures s'ha de seguir les indicacions del CODI ESTRUCTURAL i l'UNE 36831.

Els diàmetres, la forma, les dimensions i la disposició de les armadures han de ser les que s'especifiquen a la DT. El nombre de barres no ha de ser mai inferior a l'especificat a la DT. Les barres no han de tenir defectes superficials ni esquerdes.

Les armadures han de ser netes, no han de tenir òxid no adherent, pintura, greix ni d'altres substàncies que puguin perjudicar a l'acer, al formigó o a l'adherència entre ells.

La disposició de les armadures ha de permetre un formigonament correcte de la peça, de manera que totes les barres quedin recobertes de formigó.

En barres situades per capes, la separació entre elles ha de permetre el pas d'un vibrador intern.

La secció equivalent de les barres de l'armadura no ha de ser inferior al 95,5% de la secció nominal.

Els empalmaments entre barres han de garantir la transmissió de forces d'una barra a la següent, sense que es produeixin lesions en el formigó proper a la zona d'empalmament.

No hi ha d'haver més empalmaments dels que consten a la DT o autoritzi la DF.

Els empalmaments han de quedar allunyats de les zones on l'armadura treballa a la màxima càrrega.

Els empalmaments es poden realitzar per solapa o per soldadura.

Per a realitzar un altre tipus d'empalmament es requerirà disposar d'assaigs que demostrin que garanteixen de forma permanent una resistència a la ruptura no inferior a la de la menor de les dues barres que s'uneixen i que el moviment relatiu entre elles no sigui superior a 0,1 mm.

L'armat de la ferralla s'ha de realitzar mitjançant lligat amb filferro o per aplicació de soldadura no resistent. La disposició dels punts de lligat ha de complir l'especificat en l'apartat 49.4.3.1 del CODI ESTRUCTURAL.

La soldadura no resistent, ha de complir l'especificat en l'article 49.4.3.2 del CODI ESTRUCTURAL, seguint els procediments establerts en la UNE 36832.

La realització dels empalmaments pel que fa al procediment, la disposició dins la peça, la llargària dels solapaments i la posició dels diferents empalmaments en barres properes, ha de seguir les prescripcions del CODI ESTRUCTURAL a l'article 49.5.2.

A les solapes no s'han de disposar ganxos ni potes.

L'empalmament per soldadura s'ha de fer seguint les prescripcions de l'article 49.5.2.5 del CODI ESTRUCTURAL amb els procediments descrits en la UNE 36832.

No es poden disposar empalmaments per soldadura a les zones de forta curvatura de l'armadura. Queda prohibida la soldadura d'armadures galvanitzades o amb recobriments epoxídics.

Els empalmaments mitjançant dispositius mecànics d'unió, s'han de realitzar segons les especificacions de la DT i les indicacions del fabricant, en qualsevol cas, s'ha de complir l'especificat en l'article 49.5.2.6 del CODI ESTRUCTURAL.

Les armadures han d'estar subjectades entre elles i a l'encofrat de manera que mantinguin la seva posició durant l'abocada i la compactació del formigó.

Els estreps de pilars o bigues han d'anar subjectats a les barres principals mitjançant un lligat simple o altre procediment idoni. En cap cas es pot fer amb punts de soldadura quan les armadures estiguin a l'encofrat.

Les armadures d'espera han d'estar subjectades a l'engraellat dels fonaments.

Quan és necessari recobriments superiors a 50 mm, s'ha de col·locar una malla de repartiment en mig d'aquest gruix, en la zona de tracció, segons s'especifica a l'article 44.2.1.1 del CODI ESTRUCTURAL, excepte en el cas d'elements que hagin de quedar soterrats.

La DF ha d'aprovar la col·locació de les armadures abans de començar el formigonament.

Per a qualsevol classe d'armadures passives, inclosos els estreps, el recobriment no ha de ser inferior, en cap punt, als valors determinats en la taula de l'apartat 44 del CODI ESTRUCTURAL, en funció de la classe d'exposició ambiental a que es sotmetrà el formigó armat, segons l'article 27.1 del CODI ESTRUCTURAL.

Els sistemes auxiliars per a l'armat de la peça formats per barres o filferros, encara que no formen part de l'armadura, han de complir els recobriments mínims, a efectes de garantir la durabilitat de la peça.

Distància lliure armadura parament: $\geq D$ màxim, $\geq 0,80$ granulat màxim

(on: D diàmetre armadura principal o diàmetre equivalent)

Distància lliure barra doblegada - parament: $\geq 2 D$

La realització dels ancoratges de les barres al formigó, pel que fa a la forma, posició dins la peça i llargària de les barres ha de seguir les prescripcions del CODI ESTRUCTURAL a l'article 49.5.1.

Toleràncies d'execució:

- Llargària solapa: - 0 mm, + 50 mm

- Llargària d'ancoratge i solapa: $-0,05L$ (≤ 50 mm, mínim 12 mm), + 0,10 L (≤ 50 mm)

- Posició: - En series de barres paral·leles: ± 50 mm - En estreps i cèrcols: $\pm b/12$ mm

(on b es el costat menor de la secció de l'element)

Les toleràncies en el recobriment i la posició de les armadures han de complir l'especificat a l'UNE 36831.

BARRES CORRUGADES:

Es poden col·locar en contacte tres barres, com a màxim, de l'armadura principal i quatre en el cas de peces comprimides, formigonades en posició vertical, on no sigui necessari realitzar empalmaments en les armadures.

El diàmetre equivalent del grup de les barres no ha de ser de més de 50 mm. (on diàmetre equivalent es el de la secció circular equivalent a la suma de les seccions de les barres que formen el grup).

No s'han de solapar barres de $D \geq 32$ mm sense justificar satisfactòriament el seu comportament.

Els empalmaments per solapa de barres agrupades han de complir l'article 49.5.2.3 del CODI ESTRUCTURAL.

Es prohibeix l'empalmament per solapa en grups de quatre barres.

En la zona de solapament s'ha de disposar armadures transversals amb secció igual o superior a la secció de la barra solapada més gran.

Distància lliure vertical i horitzontal entre 2 barres aïllades consecutives: $\geq D$ màxim, $\geq 1,25$ granulat màxim, ≥ 20 mm

Distància entre els centres dels empalmaments de barres consecutives, segons direcció de l'armadura: \geq longitud bàsica d'ancoratge (L_b)

Distància entre les barres d'un empalmament per solapa: $\leq 4 D$

Distància entre barres traccionades empalmades per solapa: $\leq 4 D$, $\geq D$ màxim, ≥ 20 mm, $\geq 1,25$ granulat màxim

Llargària solapa: $a \times L_b$ neta:

(on: a coeficient indicat en la taula 49.5.2.2; L_b neta valor de la taula 49.5.1.2.b del CODI ESTRUCTURAL)

2.- CONDICIONS DEL PROCÉS D'EXECUCIÓ

CONDICIONS GENERALS:

El doblegat de les armadures s'ha de fer a temperatura ambient, mitjançant doblegadores mecàniques i a velocitat constant, amb l'ajut de mandrí, de manera que es garanteixi una curvatura constant en tota la zona.

No s'han d'adreçar colzes excepte si es pot verificar que no es faran malbé.

S'han de col·locar separadors per a garantir el recobriment mínim i no han de produir fissures ni filtracions al formigó. La disposició dels separadors ha de complir l'especificat en la taula 49.8.2 del CODI ESTRUCTURAL.

Els separadors han d'estar expressament dissenyats per a aquesta finalitat i han de complir l'especificat en l'article 43.4.2 del CODI ESTRUCTURAL. Es prohibeix l'ús de fusta o qualsevol

material residual de construcció (maó, formigó, etc.). Si han de quedar vistos, no poden ser metàl·lics.

En cas de realitzar soldadures s'han de seguir les disposicions de la norma UNE 36832 i les han d'executar operaris qualificats d'acord amb la normativa vigent.

3.- UNITAT I CRITERI D'AMIDAMENT

BARRES CORRUGADES:

kg de pes calculat segons les especificacions de la DT, d'acord amb els criteris següents:

- El pes unitari per al seu càlcul ha de ser el teòric
- Per a poder utilitzar un altre valor diferent del teòric, cal l'acceptació expressa de la DF.

- El pes s'obtindrà amidant la llargària total de les barres (barra+cavalcament)

- L'escreix d'amidament corresponent als retalls està incorporat al preu de la unitat d'obra com a increment del rendiment (1,05 kg de barra d'acer per kg de barra ferrallada, dins de l'element compost)

4.- NORMATIVA DE COMPLIMENT OBLIGATORI

NORMATIVA GENERAL:

Documento Básico de Seguridad estructural DB-SE, parte II del CTE, aprobado por el Real Decreto 314/2006.

Real Decreto 470/2021, de 29 de junio, por el que se aprueba el Código Estructural.

5.- CONDICIONS DE CONTROL D'EXECUCIÓ I DE L'OBRA ACABADA

OPERACIONS DE CONTROL:

Els punts de control més destacables són els següents:

- Recepció i aprovació del informe d'especejament per part del contractista.
- Inspecció abans del formigonat de totes les unitats d'obra estructurals amb observació dels següents punts:
 - Tipus, diàmetre, longitud i disposició de les barres i malles col·locades.
 - Rectitud.
 - Lligams entre les barres.
 - Rigidesa del conjunt.

Netedat dels elements.

CRITERIS DE PRESA DE MOSTRES:

Bàsicament el control de l'execució està confiat a la inspecció visual de les persones que l'exerceixen, amb la qual cosa el seu bon sentit, coneixements tècnics i experiència són fonamentals per aconseguir el nivell de qualitat previst.

INTERPRETACIÓ DE RESULTATS I ACTUACIONS EN CAS D'INCOMPLIMENT:

Desautorització del formigonat fins que no es prenguin les mesures de correcció adequades.

P4 ESTRUCTURES

P4B ARMADURES PASSIVES

P4BJ- ARMADURA PER A SOSTRES AMB ELEMENTS RESISTENTS INDUSTRIALITZATS, EN MALLA

0.- ELEMENTS QUE CONTEMPLA EL PLEC

P4BJ-D9PG.

1.- DEFINICIÓ I CONDICIONS DE LES PARTIDES D'OBRA EXECUTADES

Muntatge i col·locació de l'armadura formada per barres corrugades, malla electrosoldada o conjunt de barres i/o malles d'acer, en formació d'armadura passiva d'elements estructurals de formigó, a l'excavació, a l'encofrat o ancorades a elements de formigó existents, o soldades a perfils d'acer.

S'han considerat les armadures per als elements següents:

- Elements estructurals de formigó armat

L'execució de la unitat d'obra inclou les operacions següents:

- Preparació de la zona de treball

- Tallat i doblegat de l'armadura

- Neteja de les armadures

- Neteja del fons de l'encofrat

- Col·locació dels separadors

- Muntatge i col·locació de l'armadura

- Subjecció dels elements que formen l'armadura

- Subjecció de l'armadura a l'encofrat

CONDICIONS GENERALS:

Per a l'elaboració, manipulació i muntatge de les armadures s'ha de seguir les indicacions del CODI ESTRUCTURAL i l'UNE 36831.

Els diàmetres, la forma, les dimensions i la disposició de les armadures han de ser les que s'especifiquen a la DT. El nombre de barres no ha de ser mai inferior a l'especificat a la DT. Les barres no han de tenir defectes superficials ni esquerdes.

Les armadures han de ser netes, no han de tenir òxid no adherent, pintura, greix ni d'altres substàncies que puguin perjudicar a l'acer, al formigó o a l'adherència entre ells.

La disposició de les armadures ha de permetre un formigonament correcte de la peça, de manera que totes les barres quedin recobertes de formigó.

En barres situades per capes, la separació entre elles ha de permetre el pas d'un vibrador intern.

La secció equivalent de les barres de l'armadura no ha de ser inferior al 95,5% de la secció nominal.

Els empalmaments entre barres han de garantir la transmissió de forces d'una barra a la següent, sense que es produeixin lesions en el formigó proper a la zona d'empalmament.

No hi ha d'haver més empalmaments dels que consten a la DT o autoritzi la DF.

Els empalmaments han de quedar allunyats de les zones on l'armadura treballa a la màxima càrrega.

Els empalmaments es poden realitzar per solapa o per soldadura.

Per a realitzar un altre tipus d'empalmament es requerirà disposar d'assaigs que demostrin que garanteixen de forma permanent una resistència a la ruptura no inferior a la de la menor de les dues barres que s'uneixen i que el moviment relatiu entre elles no sigui superior a 0,1 mm.

L'armat de la ferralla s'ha de realitzar mitjançant lligat amb filferro o per aplicació de soldadura no resistent. La disposició dels punts de lligat ha de complir l'especificat en l'apartat 49.4.3.1 del CODI ESTRUCTURAL.

La soldadura no resistent, ha de complir l'especificat en l'article 49.4.3.2 del CODI ESTRUCTURAL, seguint els procediments establerts en la UNE 36832.

La realització dels empalmaments pel que fa al procediment, la disposició dins la peça, la llargària dels solapaments i la posició dels diferents empalmaments en barres properes, ha de seguir les prescripcions del CODI ESTRUCTURAL a l'article 49.5.2.

A les solapes no s'han de disposar ganxos ni potes.

L'empalmament per soldadura s'ha de fer seguint les prescripcions de l'article 49.5.2.5 del CODI ESTRUCTURAL amb els procediments descrits en la UNE 36832.

No es poden disposar empalmaments per soldadura a les zones de forta curvatura de l'armadura. Queda prohibida la soldadura d'armadures galvanitzades o amb recobriments epoxídics.

Els empalmaments mitjançant dispositius mecànics d'unió, s'han de realitzar segons les especificacions de la DT i les indicacions del fabricant, en qualsevol cas, s'ha de complir l'especificat en l'article 49.5.2.6 del CODI ESTRUCTURAL.

Les armadures han d'estar subjectades entre elles i a l'encofrat de manera que mantinguin la seva posició durant l'abocada i la compactació del formigó.

Els estreps de pilars o bigues han d'anar subjectats a les barres principals mitjançant un lligat simple o altre procediment idoni. En cap cas es pot fer amb punts de soldadura quan les armadures estiguin a l'encofrat.

Les armadures d'espera han d'estar subjectades a l'engraellat dels fonaments.

Quan és necessari recobriments superiors a 50 mm, s'ha de col·locar una malla de repartiment en mig d'aquest gruix, en la zona de tracció, segons s'especifica a l'article 44.2.1.1 del CODI ESTRUCTURAL, excepte en el cas d'elements que hagin de quedar soterrats.

La DF ha d'aprovar la col·locació de les armadures abans de començar el formigonament.

Per a qualsevol classe d'armadures passives, inclosos els estreps, el recobriment no ha de ser inferior, en cap punt, als valors determinats en la taula de l'apartat 44 del CODI ESTRUCTURAL, en funció de la classe d'exposició ambiental a que es sotmetrà el formigó armat, segons l'article 27.1 del CODI ESTRUCTURAL.

Els sistemes auxiliars per a l'armat de la peça formats per barres o filferros, encara que no formen part de l'armadura, han de complir els recobriments mínims, a efectes de garantir la durabilitat de la peça.

Distància lliure armadura parament: $\geq D$ màxim, $\geq 0,80$ granulat màxim

(on: D diàmetre armadura principal o diàmetre equivalent)

Distància lliure barra doblegada - parament: $\geq 2 D$

La realització dels ancoratges de les barres al formigó, pel que fa a la forma, posició dins la peça i llargària de les barres ha de seguir les prescripcions del CODI ESTRUCTURAL a l'article 49.5.1.

Toleràncies d'execució:

- Llargària solapa: - 0 mm, + 50 mm

- Llargària d'ancoratge i solapa: $-0,05L$ (≤ 50 mm, mínim 12 mm), + 0,10 L (≤ 50 mm)

- Posició: - En series de barres paral·leles: ± 50 mm - En estreps i cercols: $\pm b/12$ mm

(on b es el costat menor de la secció de l'element)

Les toleràncies en el recobriment i la posició de les armadures han de complir l'especificat a l'UNE 36831.

MALLA ELECTROSOLDADA:

El empalmament per solapa de malles electrosoldades ha de complir l'especificat en l'article 49.5.2.4 del CODI ESTRUCTURAL.

Llargària de la solapa en malles acoblades: $a \times L_b$ neta:

(on: a es el coeficient de la taula 49.5.2.2 del CODI ESTRUCTURAL; L_b neta valor de l'apartat

49.5.1.4 del CODI ESTRUCTURAL)

- Ha de complir, com a mínim: ≥ 15 D, ≥ 20 cm

Llargària de la solapa en malles superposades:

- Separació entre elements solapats (longitudinal i transversal) > 10 D: 1,7 Lb

- Separació entre elements solapats (longitudinal i transversal) ≤ 10 D: 2,4 Lb

2.- CONDICIONS DEL PROCÉS D'EXECUCIÓ

CONDICIONS GENERALS:

El doblegat de les armadures s'ha de fer a temperatura ambient, mitjançant doblegadores mecàniques i a velocitat constant, amb l'ajut de mandrí, de manera que es garanteixi una curvatura constant en tota la zona.

No s'han d'adreçar colzes excepte si es pot verificar que no es faran malbé.

S'han de col·locar separadors per a garantir el recobriment mínim i no han de produir fissures ni filtracions al formigó. La disposició dels separadors ha de complir l'especificat en la taula 49.8.2 del CODI ESTRUCTURAL.

Els separadors han d'estar expressament dissenyats per a aquesta finalitat i han de complir l'especificat en l'article 43.4.2 del CODI ESTRUCTURAL. Es prohibeix l'ús de fusta o qualsevol material residual de construcció (maó, formigó, etc.). Si han de quedar vistos, no poden ser metàl·lics.

En cas de realitzar soldadures s'han de seguir les disposicions de la norma UNE 36832 i les han d'executar operaris qualificats d'acord amb la normativa vigent.

3.- UNITAT I CRITERI D'AMIDAMENT

MALLA ELECTROSOLDADA:

m² de superfície amidada segons les especificacions de la DT.

Aquest criteri inclou les pèrdues i increments de material corresponents a retalls i empalmaments.

4.- NORMATIVA DE COMPLIMENT OBLIGATORI

NORMATIVA GENERAL:

Documento Básico de Seguridad estructural DB-SE, parte II del CTE, aprobado por el Real Decreto 314/2006.

Real Decreto 470/2021, de 29 de junio, por el que se aprueba el Código Estructural.

5.- CONDICIONS DE CONTROL D'EXECUCIÓ I DE L'OBRA ACABADA

OPERACIONS DE CONTROL:

Els punts de control més destacables són els següents:

- Recepció i aprovació del informe d'especejament per part del contractista.

- Inspecció abans del formigonat de totes les unitats d'obra estructurals amb observació dels següents punts: - Tipus, diàmetre, longitud i disposició de les barres i malles col·locades. - Rectitud. - Lligams entre les barres. - Rigidesa del conjunt. -

Netedat dels elements.

CRITERIS DE PRESA DE MOSTRES:

Bàsicament el control de l'execució està confiat a la inspecció visual de les persones que l'exerceixen, amb la qual cosa el seu bon sentit, coneixements tècnics i experiència són fonamentals per aconseguir el nivell de qualitat previst.

INTERPRETACIÓ DE RESULTATS I ACTUACIONS EN CAS D'INCOMPLIMENT:

Desautorització del formigonat fins que no es prenguin les mesures de correcció adequades.

P4 ESTRUCTURES

P4L ELEMENTS RESISTENTS INDUSTRIALITZATS PER A FORMACIÓ DE SOSTRES

P4L5- FORMACIÓ DE SOSTRE AMB PLANXA CO.LABORANT D'ACER

0.- ELEMENTS QUE CONTEMPLA EL PLEC

P4L5-MBBR.

1.- DEFINICIÓ I CONDICIONS DE LES PARTIDES D'OBRA EXECUTADES

Formació de sostre de semiplaques d'acer galvanitzat amb armadura formada per barres corrugades i malla electrosoldada.

L'execució de la unitat d'obra inclou les operacions següents:

- Preparació del perímetre de recolzament de les semiplaques, neteja i anivellament

- Replanteig i col·locació de les semiplaques

- Col·locació dels separadors

- Anivellament de les plaques

- Muntatge i col·locació de l'armadura
- Subjecció dels elements que formen l'armadura
- Neteja del fons de la semiplaca
- Abocada del formigó
- Reglejat i anivellament de la cara superior del sostre
- Curat del formigó
- Retirada dels apuntalaments i entrada en càrrega segons el pla previst
- Protecció del sostre de qualsevol acció mecànica no prevista en el càlcul

CONDICIONS GENERALS:

L'element acabat ha de tenir una superfície uniforme, sense irregularitats.

La superfície de formigó no ha de tenir defectes significatius (cocons, nius de grava, etc.) que puguin afectar la durabilitat del element.

No s'admeten les rebaves, les discontinuïtats en el formigonament, les superfícies deteriorades, els guerxaments, les esquerdes, les armadures visibles ni d'altres defectes que perjudiquin el seu comportament a l'obra o el seu aspecte exterior.

El fabricant ha de garantir que les semiplaques compleixen les característiques exigides a la DT.

El contractista ha de sotmetre a l'aprovació de la DF el pla de muntatge en el que s'ha d'indicar el mètode i mitjans auxiliars previstos.

Les semiplaques col·locades no han de presentar superfícies amb bonys, cantells doblegats, ni discontinuïtats en el galvanitzat.

Les semiplaques han d'estar col·locades en la posició i nivell previstos a la DT.

Un cop col·locades han de quedar ben alineades i anivellades.

Han de quedar fixades als suports de l'estructura amb claus d'acer o amb visos autoroscants.

Les unions han de ser com a mínim amb dues fixacions per a cada extrem de la semiplaca.

Hi han d'haver una fixació cada 50 cm en el cas de dos recolzaments o tram simple i cada 100 cm en tram continuu.

Les plaques s'han de recolzar en els elements de suport de manera que això no disminueixi la secció de la peça.

La longitud de recolzament de les plaques ha de ser, com a mínim, l'especificada a la DT.

El recolzament de les plaques sobre l'element de suport pot ser directe per carregament.

Al voltant dels pilars s'han de disposar platines de tancament.

El sostre, un cop executada la capa de formigó, ha de ser monolític per a garantir la rigidesa en el seu pla.

La cara inferior i la superior no han de quedar definitivament a l'intempèrie, ni sotmeses a ambients agressius, humits o químics.

Límit elàstic de l'acer de la xapa de la semiplaca: ≥ 320 N/mm²

Llargària dels recolzaments de les semiplaques:

- Suport metàl·lic: - Recolzament exterior: ≥ 5 cm - Recolzament interior: ≥ 6 cm
- Suport de formigó: - Recolzament exterior: ≥ 5 cm - Recolzament interior: $\geq 7,5$ cm

Fletxa admissible durant el formigonat: $\leq L/240$

(L = llargària del tram)

En la zona de solapament s'ha de disposar armadures transversals amb secció igual o superior a la secció de la barra solapada més gran.

Vibracions: Ha de complir l'especificat en l'apartat 4.3.4 del DB-HE

Gruix de la capa de compressió:

- Sobre biguetes: 40 mm
- Sobre peces d'entrebigat ceràmiques o de morter de ciment: 40 mm
- Sobre peces d'entrebigat de poliestiré: 50 mm
- Sobre peces d'entrebigat si l'acceleració sísmica $\geq 0,16g$: 50 mm
- Sobre lloses alveolars pretensades: 40 mm

Toleràncies d'execució:

- Nivell: ± 10 mm
- Nivell cara inferior de peces (abans de retirar puntals): ± 20 mm
- Planor mesurada amb regla de 3 m abans de retirar els puntals: - Acabat reglejat mecànic: ± 12 mm/3 m - Acabat mestrejat amb regla: ± 8 mm/3 m - Acabat llis: ± 5 mm/3 m - Acabat molt llis: ± 3 mm/3 m
- Acord amb els recolzaments: + 10 mm, -5 mm
- Gruix de la capa de compressió: + 10 mm, - 6 mm
- Secció transversal (D: dimensió considerada): - D ≤ 30 cm: + 10 mm, - 8 mm - 30 cm < D ≤ 100 cm: + 12 mm, - 10 mm - 100 cm < D: + 24 mm, - 20 mm

Les toleràncies han de complir l'especificat en l'article 5.3 de l'annex 14 del CODI ESTRUCTURAL.

2.- CONDICIONS DEL PROCÉS D'EXECUCIÓ

L'ordre d'execució de les feines ha de ser l'indicat en el primer apartat, on s'enumeren les operacions incloses a la unitat d'obra.

Cadascuna de les operacions que configuren la unitat d'obra ha de complir el seu plec de condicions.

Després d'executar cadascuna de les operacions que configuren la unitat d'obra, i abans de fer una operació que ocultí el resultat d'aquesta, s'ha de permetre que la DF verifiqui que es compleix el plec de condicions de l'operació.

Quan la DF ho consideri necessari es comprovaran les característiques mecàniques i, en particular, el mòdul de fletxa, moments de fissuració i trencament, i l'esforç tallant de

trencament.

El muntatge dels elements prefabricats es realitzarà conforme el que indiquen els plànols, detalls d'esquema de muntatge i d'acord amb la fitxa tècnica.

Durant el muntatge es comprovarà que es compleixen les indicacions del projecte i es tindrà especial cura amb les dimensions dels diferents elements i l'execució dels recolzaments, enllaços i unions

Les plaques s'han de col·locar a tocar.

Les plaques s'han de col·locar a nivell sobre els elements de suport del sostre.

Si cal s'han de recolzar sobre els sotapunts amb l'apuntament necessari per no superar la fletxa màxima prevista durant l'abocada del formigó.

Cal col·locar els elements d'encofrat necessaris per evitar la pèrdua de formigó en els extrems de les semiplaques.

Tots els forats s'han de preparar i replantejar prèviament al formigonat, amb els mitjans d'encofrat més adients segons el cas.

La xapa es tallarà quan el formigó hagi endurit i tingui la resistència necessària.

Els forats no es faran amb maquinària de percussió, per evitar les vibracions que malmetrien la col·laboració entre la xapa i el formigó.

Quan el forat a realitzar sigui major de 20 cm de diàmetre cal reforçar perimetralment la xapa i la llosa de formigó.

S'han de col·locar separadors per a garantir el recobriment mínim i no han de produir fissures ni filtracions al formigó. La disposició dels separadors ha de complir l'especificat en la taula 49.8.2 del CODI ESTRUCTURAL

La superfície de contacte entre la placa i el formigó abocat a l'obra, ha de ser neta i sense cossos estranys per tal d'assegurar l'adherència.

No es procedirà al formigonat fins que la DF doni el vist-i-plau havent revisat armadures col·locades en posició definitiva.

No es col·locarà en obra capes o tongades de formigó amb un gruix superior al que permeti una compactació completa de la massa

L'abocada del formigó ha de ser lenta per evitar la segregació i el rentat de la mescla ja abocada.

S'ha de fer des d'una alçària inferior a 0,5 m i en el sentit dels nervis, sense que es produeixin disgregacions. L'abocada s'ha de fer únicament en les zones coincidents amb les bigues del sostre.

No s'ha d'acumular massa quantitat de formigó sobre de les semiplaques.

S'ha d'evitar la desorganització de les armadures, de les malles i d'altres elements del sostre.

La velocitat de formigonament ha de ser suficient per assegurar que l'aire no quedi agafat i assenti el formigó.

L'estesa del formigó ha d'iniciar-se als extrems i avançar amb tota l'alçària del sostre.

Les pèrdues de pasta pels junts a la cara inferior de les plaques cal netejar-les durant el formigonament amb reg d'aigua.

Un cop reblert l'element no s'ha de corregir el seu anivellament.

Durant l'adormiment i primer període d'enduriment del formigó cal assegurar el manteniment de la humitat de l'element de formigó mitjançant el curat adequat i d'acord el CODI ESTRUCTURAL.

Durant l'adormiment s'han d'evitar sobrecàrregues i vibracions que puguin provocar la fissuració de l'element.

En el cas que el sostre s'hagi de cobrir amb una làmina impermeabilitzant, cal tenir en compte que la xapa impedeix l'evaporació de l'aigua i retarda el curat del formigó.

3.- UNITAT I CRITERI D'AMIDAMENT

m² de superfície amidada segons les especificacions de la DT.

Aquest criteri inclou les pèrdues i els increments de material corresponents a retalls, lligams i empalmaments.

4.- NORMATIVA DE COMPLIMENT OBLIGATORI

Real Decreto 470/2021, de 29 de junio, por el que se aprueba el Código Estructural.

P4 ESTRUCTURES

P4L ELEMENTS RESISTENTS INDUSTRIALITZATS PER A FORMACIÓ DE SOSTRES

P4LC- PERFIL DE XAPA D'ACER PER A SOSTRE COL-LABORANT

0.- ELEMENTS QUE CONTEMPLA EL PLEC

P4LC-654B.

1.- DEFINICIÓ I CONDICIONS DE LES PARTIDES D'OBRA EXECUTADES

Subministrament i col·locació de plaques perfilades semiresistents de xapa d'acer galvanitzat grecades, de 0,80 mm fins a 1,20 mm de gruix, per a la formació de sostre.

L'execució de la unitat d'obra inclou les operacions següents:

- Preparació del perímetre de recolzament de les plaques, neteja i nivellament
- Replanteig i col·locació de les plaques
- Fixació de les plaques o execució de les soldadures, en cas que sigui necessari

CONDICIONS GENERALS:

El fabricant ha de facilitar les característiques geomètriques i mecàniques de les plaques i tota la documentació que ha d'aportar un producte amb marcatge CE.

El subministrador de les plaques ha de partir dels plànols de la DT del projecte i ha de preparar i sotmetre a l'aprovació de la DF els plànols constructius per a l'execució i la col·locació a l'obra dels seus materials.

El contractista ha de sotmetre a l'aprovació de la DF el pla de muntatge en el que s'ha d'indicar el mètode i mitjans auxiliars previstos.

Les plaques han d'estar col·locades en la posició i nivell previstos a la DT.

Les plaques, un cop col·locades han de quedar ben alineades i anivellades.

Les plaques col·locades no han de presentar superfícies amb bonys, cantells doblegats, ni discontinuïtats en el galvanitzat.

Les ales de les jàsseres de suport han d'estar ben netes i preparades per a l'execució de les soldadures de les plaques.

Ha d'estar sòlidament unit als elements de suport.

Les plaques s'han de recolzar en els elements de suport de manera que això no faci disminuir la secció de la peça.

La longitud de recolzament de les plaques ha de ser, com a mínim, l'especificada a la DT.

El recolzament de les plaques sobre l'element de suport pot ser directe per carregament.

Si l'element de suport és d'acer laminat, s'han de col·locar els connectors necessaris per a garantir la unió entre aquest i les plaques.

Les plaques han de quedar fixades als elements de suport mitjançant soldadura o amb visos especials a pressió controlada.

Les fixacions s'han de fer a cadascuna de les estries de la placa.

Les unions han de ser com a mínim amb dues fixacions per a cada extrem de la placa.

Hi han d'haver una fixació cada 50 cm en el cas de dos recolzaments o tram simple i cada 100 cm en tram continuu.

El tancament de les estries en el perímetre dels forats o en l'acord amb els pilars, s'ha de realitzar mitjançant peces especials de remat de xapa galvanitzada.

Al voltant dels pilars cal disposar pletines d'ajust i de tancament.

La cara inferior i la superior no han de quedar definitivament a d'intempèrie, ni sotmeses a ambients agressius, humits o químics.

El sostre, un cop executada la capa de formigó, ha de ser monolític per a garantir la rigidesa en el seu pla.

Diàmetre de les soldadures: ≥ 20 mm

Llargària de recolzament (H:gruix sostre): ≥ 50 mm, $\geq H/2$

Fixacions a l'extrem de cada estria: ≥ 2

Toleràncies d'execució:

- Replanteig en planta: ± 20 mm
- Nivell: ± 10 mm
- Acord amb els recolzaments: + 10 mm, -5 mm

2.- CONDICIONS DEL PROCÉS D'EXECUCIÓ

Les plaques han d'estar col·locades a nivell sobre els elements de suport del sostre.

S'han de disposar ben alineades i han de quedar unides a tocar longitudinalment sobre els recolzaments.

S'han de col·locar de manera que no rebin cops que puguin fer-les malbé.

Per a la col·locació s'ha de suspendre la placa pels punts preparats a l'efecte, als extrems de la mateixa.

Si cal s'han de recolzar sobre els sotapunts amb l'apuntament necessari per no superar la fletxa màxima prevista durant l'abocada del formigó.

Cal col·locar una cantonera de xapa metàl·lica com a remat perimetral per evitar la pèrdua de formigó en els extrems de les plaques.

Tots els forats s'han de preparar i replantejar prèviament al formigonat, amb els mitjans d'encofrat més adients segons el cas.

La superfície de contacte entre la placa i el formigó abocat a l'obra, ha de ser neta i sense cossos estranys per tal d'assegurar l'adherència.

S'han de preveure els sistemes d'apuntament adients en el cas que siguin necessaris.

Les soldadures s'han de repicar i han de quedar protegides mitjançant l'aplicació d'una pintura antioxidant.

En els forats de més de 20x20 cm cal preveure un reforç metàl·lic específic per a cada cas.

Cal disposar uns suports complementaris i perfils metàl·lics al voltant dels caps de pilars.

La cara inferior de les plaques s'ha de protegir contra el foc en cas que sigui necessari.

3.- UNITAT I CRITERI D'AMIDAMENT

m² de superfície amidada segons les especificacions de la DT, entre cares dels elements de

recolzament.

Amb deducció de la superfície corresponent a obertures, d'acord amb els criteris següents:

- Obertures ≤ 1 m²: No es dedueixen.
- Obertures > 1 m²: Es dedueix el 100%.

Aquest criteri inclou les pèrdues i increments de material corresponents a retalls.

4.- NORMATIVA DE COMPLIMENT OBLIGATORI

No hi ha normativa de compliment obligatori.

5.- CONDICIONS DE CONTROL D'EXECUCIÓ I DE L'OBRA ACABADA

CONTROL D'EXECUCIÓ. OPERACIONS DE CONTROL:

Les tasques de control a realitzar són les següents:

- Inspecció visual del material abans de la seva col·locació, rebutjant les peces malmeses
- Preparació del perímetre de recolzament de la placa, neteja i anivellament
- Col·locació de l'apuntament, en cas que sigui necessari
- Col·locació de rigiditzadors en el sentit perpendicular a l'apuntament
- Replanteig de les plaques
- Anivellament de les plaques
- Fixació de les plaques als elements de suport.

CONTROL D'EXECUCIÓ. CRITERIS DE PRESA DE MOSTRES:

Els controls s'han de fer segons les indicacions de la DF.

CONTROL D'EXECUCIÓ. INTERPRETACIÓ DE RESULTATS I ACTUACIONS EN CAS D'INCOMPLIMENT:

Quan s'observin irregularitats de replanteig, s'hauran de corregir abans de completar la col·locació de

No es permetrà la continuació dels treballs fins que no estiguin solucionats els errors d'execució.

La suspensió dels treballs i la correcció de les no conformitats observades aniran a càrrec del Contractista.

CONTROL DE L'OBRA ACABADA. OPERACIONS DE CONTROL:

Inspecció visual de la unitat acabada.

CONTROL DE L'OBRA ACABADA. CRITERIS DE PRESA DE MOSTRES:

En la unitat acabada han de realitzar-se, les comprovacions i proves de servei previstes en projecte i/o ordenades per DF conjuntament amb les exigides per la normativa vigent.

CONTROL DE L'OBRA ACABADA. INTERPRETACIÓ DE RESULTATS I ACTUACIONS EN CAS D'INCOMPLIMENT:

La correcció dels defectes observats ha d'anar a càrrec del contractista.

P4 ESTRUCTURES

P4Z ELEMENTS ESPECIALS PER A ESTRUCTURES

P4Z6- ELEMENTS D'ANCORATGE PER A ESTRUCTURES, COL·LOCATS

0.- ELEMENTS QUE CONTEMPLA EL PLEC

P4Z6-6YXJ.

1.- DEFINICIÓ I CONDICIONS DE LES PARTIDES D'OBRA EXECUTADES

Elements d'ancoratge per a estructures d'acer.

S'han considerat els elements següents:

- Ancloratsges amb tac d'expansió d'acer, o tac químic, amb cargol, volandera i femella per a fixació de perfils metàl·lics a estructura de formigó.
- Ancloratsges amb perns de connexió soldats a perfils de planxa col·laborant d'acer galvanitzat

L'execució de la unitat d'obra inclou les operacions següents:

En els ancoratsges amb tac d'acer o químic:

- Preparació de la zona de treball
- Replanteig de la situació dels ancoratsges
- Execució dels forats
- Neteja del forat
- Col·locació dels ancoratsges

En els ancoratsges amb perns de connexió:

- Preparació de la zona de treball
- Replanteig de la situació dels ancoratsges
- Soldadura del pern a la planxa
- Comprovació de la unitat d'obra

ANCORATGE AMB TAC D'ACER O QUÍMIC:

El forat ha de ser perpendicular a la superfície del parament.

La profunditat del forat en el material de base portant ha de ser l'adequada en funció de les característiques geomètriques del tac utilitzat.

Les distàncies mínimes entre la posició dels ancoratges i el cantell del material de base han de ser suficients per a garantir les característiques mecàniques de l'ancoratge, d'acord amb les indicacions del fabricant de l'ancoratge.

El cargol s'ha d'apretar mitjançant una clau dinamomètrica, amb un moment de valor especificat en el càlcul de l'ancoratge.

TAC D'EXPANSIÓ:

El tac ha de quedar a nivell amb la cara exterior de l'element a fixar.

Si el tac ha d'estar sotmès a una càrrega dinàmica, cal tenir en compte la disminució de la càrrega de trencament a causa de la fatiga del material.

	Diàmetre ancoratge		
	10 mm	12 mm	16 mm
Diàmetre de la broca (mm)	15	18	24
Longitud ancoratge (mm)	109	130	152
Profunditat mínima encastament (mm)	88	100	125
Gruix màxim element a fixar (mm)	20	25	25
Par de apriete màxim (Nm)	50	80	120

TAC QUÍMIC:

L'espàrrec ha d'estar introduït al forat la fondària que indica el fabricant.

Si el tac ha d'estar sotmès a una càrrega dinàmica, cal tenir en compte la disminució de la càrrega de trencament a causa de la fatiga del material.

	Diàmetre ancoratge		
	10 mm	12 mm	16 mm
Diàmetre de la broca (mm)	12	14	18
Longitud ancoratge (mm)	130	160	190
Profunditat mínima encastament (mm)	90	110	125
Gruix màxim element a fixar (mm)	21	28	38
Par de apriete màxim (Nm)	35	60	120

ANCORATGE AMB PERNS DE CONNEXIÓ:

Els perns han d'estar col·locats a la part baixa de l'ona, en el punt de contacte de la planxa amb la biga sobre la que es recolza.

El pern ha d'anar soldat sobre una única planxa.

No s'han de soldar els perns en els cavalcaments de les planxes.

Ha de quedar perpendicular a la planxa.

Ha d'assentar sobre una superfície llisa.

2.- CONDICIONS DEL PROCÉS D'EXECUCIÓ

ANCORATGE AMB TAC D'ACER O QUÍMIC:

El sistema emprat per taladrar el forat ha de ser per rotació, o per rotació i percussió, en funció del material de base.

El diàmetre de la broca ha de ser l'especificat segons el diàmetre del tac.

El forat s'ha de fer sempre perpendicular a la superfície exterior del material de base.

Si durant la realització del forat es troba una barra de l'armadura, cal interrompre el procés.

No es travessarà cap armadura sense l'autorització expressa de la DF

Cal netejar de forma acurada el forat, eliminant la pols i les restes de material bufant amb un aparell adequat.

El muntatge de dispositius d'ancoratge s'ha de realitzar seguint estrictament les especificacions pròpies del tipus utilitzat. Si el tac es de tipus químic, cal utilitzar el cartutx de resina subministrat pel fabricant del tac.

Si el cartutx es del tipus càpsula, s'ha d'introduir sencer, i sense obrir a la perforació.

Una vegada al seu lloc, s'introduirà la varilla, punxant el centre de la càpsula.

Si el cartutx es del tipus amb aplicador exterior, cal utilitzar cartutxos que no estiguin oberts ni caducats, i seguir el procediment indicat pel fabricant. La primera manxada de l'aplicador es llençarà. L'aplicador s'ha d'introduir fins al fons de la perforació, i anar omplint el forat des del fons cap a l'exterior.

Si el tac es de tipus químic, cal esperar els temps recomanats pel fabricant, abans de cargolar i posar en càrrega l'ancoratge.

Un cop s'hagin col·locat els ancoratges i abans de cargolar, s'ha d'eliminar d'ells qualsevol substància que pugui ser perjudicial per al seu comportament eficaç.

No s'han de provocar danys a la rosca del tac duran el muntatge.

ANCORATGE AMB PERNS DE CONNEXIÓ:

La superfície de la planxa sobre la que s'ha de soldar el pern ha d'estar lliure de greixos, pintures i òxids.

3.- UNITAT I CRITERI D'AMIDAMENT

Unitat d'ancoratge definida segons les especificacions de la DT.

4.- NORMATIVA DE COMPLIMENT OBLIGATORI
No hi ha normativa de compliment obligatori.

P6 TANCAMENTS I DIVISÒRIES

P61 PARETS I ENVANS D'OBRA DE FÀBRICA

P612 PARETS DE CERÀMICA

P6125- PARET DE MAÓ CALAT AMB MORTER INDUSTRIAL

0.- ELEMENTS QUE CONTEMPLA EL PLEC

P6125-7BKA.

1.- DEFINICIÓ I CONDICIONS DE LES PARTIDES D'OBRA EXECUTADES

Formació de paret de tancament o divisòria, amb peces per a revestir o d'una o dues cares vistes, col·locades amb morter.

S'han considerat els tipus següents:

- Paret de tancament recolzada
- Paret de tancament passant
- Paret divisòria

L'execució de la unitat d'obra inclou les operacions següents:

- Replanteig de les parets
- Col·locació i aplomat de les mires de referència a les cantonades
- Marcat de les filades a les mires i estesa dels fils
- Col·locació de plomades en arestes i voladissos
- Col·locació de les peces humitejant-les i en filades senceres
- Repàs dels junts i neteja del parament
- Protecció de l'estabilitat del mur enfront de les accions horitzontals
- Protecció de l'obra executada de la pluja, les gelades i de les temperatures elevades
- Protecció de l'obra de fàbrica dels cops, rascades i de les esquitxades de morter

CONDICIONS GENERALS:

La paret ha de ser no estructural.

La paret ha de ser resistent a les accions laterals previstes d'acord l'article 5.4 del CTE-DB-F i la DT del projecte.

Ha de ser estable, plana i aplomada.

Les peces han d'estar col·locades a trencajunts i les filades han de ser horitzontals.

La paret ha d'estar travada en els acords amb altres parets.

En les cantonades i trobades amb d'altres parets, el cavalcament de les peces no ha de ser més petit que el través de la peça.

En l'execució de l'element s'han de complir les prescripcions establertes en l'article 3 de la norma DB-SE-F, en especial les que fan referència a la durabilitat dels component: peces, morters i armadures, en el seu cas, en funció de les classes d'exposició.

Les parets deixades vistes han de tenir una coloració uniforme, si la DF no fixa cap altra condició.

Cavalcament de la peça en una filada: $\geq 0,4 \times$ gruix de la peça, ≥ 40 mm

Les obertures han de portar una llinda resistent.

Els junts han de ser plens i sense rebaves.

En les parets exteriors que quedin vistes, els junts horitzontals han d'estar matats per la part superior, si la DF no fixa altres condicions.

Ha d'estar travada, excepte la paret passant, en els acords amb altres parets. Sempre que la modulació ho permeti, aquesta travada ha de ser per filades alternatives.

En els acords amb un sostre o amb qualsevol altre element estructural superior, cal que hi hagi un espai de 2 cm entre l'última filada i aquell element. Aquest espai s'ha d'haver reblert amb un material d'elasticitat compatible amb la deformació prevista del sostre, un cop l'estructura hagi adoptat les deformacions previstes, i mai abans de 24 h d'haver fet la paret.

Si hi ha regates, cal que siguin fetes amb màquina.

Les dimensions de les regates han complir amb les especificacions del article 4.6.6 i de la taula 4.8 del DB-SE-F

Gruix dels junts:

- Morter ordinari o lleuger (UNE-EN 998-2): 8-15 mm

- Morter de junt prim (UNE-EN 998-2): 1- 3 mm

Distància de l'última filada al sostre: 2 cm

Els junts dilatació han de complir l'article 2.2 i la taula 2.1 del DB-SE-F.

Toleràncies d'execució:

- Replanteig d'eixos: - Parcial: ± 10 mm - Extrems: ± 20 mm
- Planor: - Paret vista: ± 5 mm/2 m - Paret per a revestir: ± 10 mm/2 m
- Horitzontalitat de les filades: - Paret vista: ± 2 mm/2 m; ± 15 mm/total - Paret per revestir: ± 3 mm/2 m; ± 15 mm/total
- Alçària: ± 15 mm/3 m, ± 25 mm/total
- Aplomat: ± 10 mm/3 m, ± 30 mm/total
- Gruix dels junts: ± 2 mm
- Distància entre l'última filada i el sostre: ± 5 mm

PARET DE TANCAMENT PASSANT:

Ha d'estar ancorada a la paret de suport amb connectors que han de complir les especificacions fixades al seu plec de condicions.

Cal que estigui recolzada sobre un element resistent cada dues plantes o a 800 cm d'alçària, com a màxim, si la DF no fixa cap altra condició.

2.- CONDICIONS DEL PROCÉS D'EXECUCIÓ

S'ha de treballar a una temperatura ambient que oscil·li entre els 5°C i els 40°C i sense pluges si la paret és exterior. Si es sobrepassen aquests límits, s'ha de revisar l'obra executada 48 h abans i s'han d'enderrocar les parts afectades.

Si la paret és exterior i el vent superior a 50 km/h, s'han de suspendre els treballs i assegurar les parts que s'han fet.

L'obra s'ha d'aixecar, si és possible, per filades senceres.

Les peces s'han de col·locar refregant-les sobre un llit de morter, sempre que ho permeti la dimensió de la peça, fins que el morter sobresurti pels junts horitzontal i vertical.

Les peces per col·locar han de tenir la humitat necessària per tal que no absorbeixin ni cedeixin aigua al morter.

Les condicions d'execució han de complir amb l'article 7 i 8 del DB-SE-F.

3.- UNITAT I CRITERI D'AMIDAMENT

m2 de superfície amidada segons les especificacions de la DT.

Amb deducció de la superfície corresponent a obertures, d'acord amb els criteris següents:

- Obertures ≤ 2 m2: No es dedueixen
- Obertures > 2 m2 i ≤ 4 m2: Es dedueixen el 50%
- Obertures > 4 m2: Es dedueixen el 100%

Als forats que no es dedueixin, o que es dedueixin parcialment, l'amidament inclou la feina de fer els retorns, com brancals. En cas de deduir-se el 100% del forat cal amidar també aquests paraments.

Aquests criteris inclouen la col·locació dels elements que configuren l'obertura, com és ara bastiments, excepte en el cas de forats de més de 4,00 m2 en què aquesta col·locació es compta a part.

Inclouen l'execució de tots els treballs necessaris per a resoldre l'obertura, pel què fa a brancals i ampit, i s'utilitzaran, si cal, materials diferents dels que normalment conformen la unitat.

4.- NORMATIVA DE COMPLIMENT OBLIGATORI

Documento Básico de Seguridad estructural Fábrica DB-SE-F, parte II del CTE, aprobado por el Real Decreto 314/2006.

5.- CONDICIONS DE CONTROL D'EXECUCIÓ I DE L'OBRA ACABADA

CONTROL D'EXECUCIÓ. OPERACIONS DE CONTROL:

El control de l'execució de les obres es realitzarà d'acord amb les especificacions del projecte, els seus annexes i modificacions autoritzades per la DF i les instruccions del director de l'execució de l'obra, conforme al indicat en l'article 7.3 de la part I del CTE i demés normativa vigent d'aplicació.

Es comprovarà que s'han adoptat les mesures necessàries per assegurar la compatibilitat entre els diferents productes, elements i sistemes constructius.

- Comprovació del replanteig de la planta i de l'alçat dels tancaments.
- Inspecció abans, durant i després de l'execució de les parets de càrrega de blocs dels següents punts:
 - Col·locació de les mires en les cantonades i estesa del fil entre mires.
 - Humitat dels maons.
 - Col·locació de les peces.
 - Obertures.
 - Travat entre diferents parets en junts alternats.
 - Regates.
- Presa de coordenades i cotes de totes les parets.
- Repàs dels junts i neteja del parament

CONTROL D'EXECUCIÓ. CRITERIS DE PRESA DE MOSTRES:

Els controls s'han de realitzar segons les instruccions de la DF.

CONTROL D'EXECUCIÓ. INTERPRETACIÓ DE RESULTATS I ACTUACIONS EN CAS D'INCOMPLIMENT:

Quan s'observin irregularitats de replanteig, s'hauran de corregir abans d'aixecar el mur.

No s'ha de permetre la continuació dels treballs fins que no estiguin solucionats els defectes d'execució.

Suspensió dels treballs i correcció de les desviacions observades a càrrec del Contractista.

CONTROL DE L'OBRA ACABADA. OPERACIONS DE CONTROL:

Inspecció visual de la unitat acabada.

- En el control es seguiran els criteris indicats en l'article 7.4 de la part I del CTE.
- Prova d'estanqueïtat de façana pel mètode de ruixament directe UNE-EN 13051.

CONTROL DE L'OBRA ACABADA. CRITERIS DE PRESA DE MOSTRES:

Els controls s'han de realitzar segons les instruccions de la DF.

CONTROL DE L'OBRA ACABADA. INTERPRETACIÓ DE RESULTATS I ACTUACIONS EN CAS D'INCOMPLIMENT:

Correcció per part del contractista de les irregularitats observades.

No s'ha de permetre la continuació dels treballs fins que no estiguin solucionats els defectes d'execució.

P6 TANCAMENTS I DIVISÒRIES

P61 PARETS I ENVANS D'OBRA DE FÀBRICA

P612 PARETS DE CERÀMICA

P612A- PARET DE TOTXANA AMB MORTER INDUSTRIAL

0.- ELEMENTS QUE CONTEMPLA EL PLEC

P612A-7BP4.

1.- DEFINICIÓ I CONDICIONS DE LES PARTIDES D'OBRA EXECUTADES

Formació de paret de tancament o divisòria, amb peces per a revestir o d'una o dues cares vistes, col·locades amb morter.

S'han considerat els tipus següents:

- Paret de tancament recolzada
- Paret divisòria

L'execució de la unitat d'obra inclou les operacions següents:

- Replanteig de les parets
- Col·locació i aplomat de les mires de referència a les cantonades
- Marcat de les filades a les mires i estesa dels fils
- Col·locació de plomades en arestes i voladissos
- Col·locació de les peces humitejant-les i en filades senceres
- Repàs dels junts i neteja del parament
- Protecció de l'estabilitat del mur enfront de les accions horitzontals
- Protecció de l'obra executada de la pluja, les gelades i de les temperatures elevades
- Protecció de l'obra de fàbrica dels cops, rascades i de les esquitxades de morter

CONDICIONS GENERALS:

La paret ha de ser no estructural.

La paret ha de ser resistent a les accions laterals previstes d'acord l'article 5.4 del CTE-DB-F i la DT del projecte.

Ha de ser estable, plana i aplomada.

Les peces han d'estar col·locades a trencajunts i les filades han de ser horitzontals.

La paret ha d'estar travada en els acords amb altres parets.

En les cantonades i trobades amb d'altres parets, el cavalcament de les peces no ha de ser més petit que el través de la peça.

En l'execució de l'element s'han de complir les prescripcions establertes en l'article 3 de la norma DB-SE-F, en especial les que fan referència a la durabilitat dels components: peces, morters i armadures, en el seu cas, en funció de les classes d'exposició.

Les parets deixades vistes han de tenir una coloració uniforme, si la DF no fixa cap altra condició.

Cavalcament de la peça en una filada: $\geq 0,4$ x gruix de la peça, ≥ 40 mm

Les obertures han de portar una llinda resistent.

Els junts han de ser plens i sense rebaves.

En les parets exteriors que quedin vistes, els junts horitzontals han d'estar matats per la part superior, si la DF no fixa altres condicions.

Ha d'estar travada, excepte la paret passant, en els acords amb altres parets. Sempre que la modulació ho permeti, aquesta travada ha de ser per filades alternatives.

En les parets de totxana, no hi ha d'haver forats de les peces oberts a l'exterior. Els punts singulars (cantonades, brancals, traves, etc.), han d'estar formats amb maó calat de la mateixa modulació.

En els acords amb un sostre o amb qualsevol altre element estructural superior, cal que hi hagi un espai de 2 cm entre l'última filada i aquell element. Aquest espai s'ha d'haver reblert amb un material d'elasticitat compatible amb la deformació prevista del sostre, un cop l'estructura hagi adoptat les deformacions previstes, i mai abans de 24 h d'haver fet la

paret.

Si hi ha regates, cal que siguin fetes amb màquina.

Les dimensions de les regates han complir amb les especificacions del article 4.6.6 i de la taula 4.8 del DB-SE-F

Gruix dels junts:

- Morter ordinari o lleuger (UNE-EN 998-2): 8-15 mm

- Morter de junt prim (UNE-EN 998-2): 1- 3 mm

Distància de l'última filada al sostre: 2 cm

Els junts dilatació han de complir l'article 2.2 i la taula 2.1 del DB-SE-F.

Toleràncies d'execució:

- Replanteig d'eixos: - Parcial: ± 10 mm - Extrems: ± 20 mm

- Planor: - Paret vista: ± 5 mm/2 m - Paret per a revestir: ± 10 mm/2 m

- Horitzontalitat de les filades: - Paret vista: ± 2 mm/2 m; ± 15 mm/total - Paret per revestir: ± 3 mm/2 m; ± 15 mm/total

- Alçària: ± 15 mm/3 m, ± 25 mm/total

- Aplomat: ± 10 mm/3 m, ± 30 mm/total

- Gruix dels junts: ± 2 mm

- Distància entre l'última filada i el sostre: ± 5 mm

2.- CONDICIONS DEL PROCÉS D'EXECUCIÓ

S'ha de treballar a una temperatura ambient que oscil·li entre els 5°C i els 40°C i sense pluges si la paret és exterior. Si es sobrepassen aquests límits, s'ha de revisar l'obra executada 48 h abans i s'han d'enderrocar les parts afectades.

Si la paret és exterior i el vent superior a 50 km/h, s'han de suspendre els treballs i assegurar les parts que s'han fet.

L'obra s'ha d'aixecar, si és possible, per filades senceres.

Les peces s'han de col·locar refregant-les sobre un llit de morter, sempre que ho permeti la dimensió de la peça, fins que el morter sobresurti pels junts horitzontal i vertical.

Les peces per col·locar han de tenir la humitat necessària per tal que no absorbeixin ni cedeixin aigua al morter.

Les condicions d'execució han de complir amb l'article 7 i 8 del DB-SE-F.

3.- UNITAT I CRITERI D'AMIDAMENT

m² de superfície amidada segons les especificacions de la DT.

Amb deducció de la superfície corresponent a obertures, d'acord amb els criteris següents:

- Obertures ≤ 2 m²: No es dedueixen

- Obertures > 2 m² i ≤ 4 m²: Es dedueixen el 50%

- Obertures > 4 m²: Es dedueixen el 100%

Als forats que no es dedueixen, o que es dedueixen parcialment, l'amidament inclou la feina de fer els retorns, com brancals. En cas de deduir-se el 100% del forat cal amidar també aquests paraments.

Aquests criteris inclouen la col·locació dels elements que configuren l'obertura, com és ara bastiments, excepte en el cas de forats de més de 4,00 m² en què aquesta col·locació es compta a part.

Inclouen l'execució de tots els treballs necessaris per a resoldre l'obertura, pel què fa a brancals i ampit, i s'utilitzaran, si cal, materials diferents dels que normalment conformen la unitat.

4.- NORMATIVA DE COMPLIMENT OBLIGATORI

Documento Básico de Seguridad estructural Fábrica DB-SE-F, parte II del CTE, aprobado por el Real Decreto 314/2006.

5.- CONDICIONS DE CONTROL D'EXECUCIÓ I DE L'OBRA ACABADA

CONTROL D'EXECUCIÓ. OPERACIONS DE CONTROL:

El control de l'execució de les obres es realitzarà d'acord amb les especificacions del projecte, els seus annexes i modificacions autoritzades per la DF i les instruccions del director de l'execució de l'obra, conforme al indicat en l'article 7.3 de la part I del CTE i demés normativa vigent d'aplicació.

Es comprovarà que s'han adoptat les mesures necessàries per assegurar la compatibilitat entre els diferents productes, elements i sistemes constructius.

- Comprovació del replanteig de la planta i de l'alçat dels tancaments.

- Inspecció abans, durant i després de l'execució de les parets de càrrega de blocs dels

següents punts: - Col·locació de les mires en les cantonades i estesa del fil entre mires.

- Humitat dels maons. - Col·locació de les peces. - Obertures. - Travat entre diferents parets en junts alternats. - Regates.

- Presa de coordenades i cotes de totes les parets.

- Repàs dels junts i neteja del parament

CONTROL D'EXECUCIÓ. CRITERIS DE PRESA DE MOSTRES:

Els controls s'han de realitzar segons les instruccions de la DF.

CONTROL D'EXECUCIÓ. INTERPRETACIÓ DE RESULTATS I ACTUACIONS EN CAS D'INCOMPLIMENT:

Quan s'observin irregularitats de replanteig, s'hauran de corregir abans d'aixecar el mur.

No s'ha de permetre la continuació dels treballs fins que no estiguin solucionats els defectes d'execució.

Suspensió dels treballs i correcció de les desviacions observades a càrrec del Contractista.

CONTROL DE L'OBRA ACABADA. OPERACIONS DE CONTROL:

Inspecció visual de la unitat acabada.

- En el control es seguiran els criteris indicats en l'article 7.4 de la part I del CTE.

- Prova d'estanqueïtat de façana pel mètode de ruixament directe UNE-EN 13051.
CONTROL DE L'OBRA ACABADA. CRITERIS DE PRESA DE MOSTRES:
Els controls s'han de realitzar segons les instruccions de la DF.
CONTROL DE L'OBRA ACABADA. INTERPRETACIÓ DE RESULTATS I ACTUACIONS EN CAS D'INCOMPLIMENT:
Correcció per part del contractista de les irregularitats observades.
No s'ha de permetre la continuació dels treballs fins que no estiguin solucionats els defectes d'execució.

P6 TANCAMENTS I DIVISÒRIES

P65 TANCAMENTS I DIVISÒRIES DE GUIX LAMINAT

P653- ENVÀ DE PLAQUES DE GUIX LAMINAT

0.- ELEMENTS QUE CONTEMPLA EL PLEC

P653-8IN7.

1.- DEFINICIÓ I CONDICIONS DE LES PARTIDES D'OBRA EXECUTADES

Formació d'envans de plaques de guix laminat, amb perfil·leria de planxa d'acer galvanitzat amb muntants de diferents seccions i aplacat amb plaques de guix laminat fixades mecànicament.

L'execució de la unitat d'obra inclou les operacions següents:

- Replanteig dels perfils de l'entramat
- Col·locació i fixació dels perfils al parament
- Col·locació banda acústica
- Preparació de l'aïllament (retalls, etc.) i col·locació, en el seu cas
- Replanteig dels perfils
- Col·locació aplomat o anivellat i fixació dels perfils
- Col·locació d'aïllament tèrmic, si és el cas
- Preparació de les plaques (talls, forats, etc.)
- Replanteig de l'especejament en el parament
- Fixació de les plaques als perfils
- Segellat dels junts
- Retirada de l'obra de les restes d'embalatges, retalls, etc

CONDICIONS GENERALS:

El conjunt de l'aplacat ha de ser estable i indeformable a les accions previstes (vent, etc).

Ha de formar una superfície plana i contínua que ha de quedar al nivell previst.

En el revestiment acabat no hi ha d'haver peces esquerdades, trencades ni defectes apreciables en les làmines de paper.

Si el sistema és fix, tots els junts, les arestes de cantonades i els racons han d'estar segellats degudament amb màstic per a junts.

L'especejament ha de complir les especificacions subjectives requerides per la DF. En qualsevol cas no quedaran tires de menys de 40cm.

Quan la placa no arribi a cobrir tota l'alçària, s'han de col·locar alternades, per tal d'evitar la continuïtat dels junts horitzontals.

Els junts han de coincidir sempre amb elements portants.

El conjunt ha de quedar aplomat i ben ancorat al suport.

Les plaques han d'estar alineades en la direcció vertical i en la direcció horitzontal.

El conjunt dels elements col·locats ha de ser estanc.

El conjunt acabat ha de tenir un color uniforme.

Ha de tenir un aspecte uniforme, aplomat i sense defectes.

En aplacats a dues cares, els junts verticals d'ambdós costats no han de coincidir en el mateix muntant.

Ajust entre les plaques: ≤ 2 mm

Distància entre cargols del mateix muntant: 25 cm

Distància dels cargols a les vores de les plaques: 15 mm

Toleràncies d'execució:

- Replanteig parcial: ± 2 mm
- Replanteig total: ± 2 mm
- Planor: ± 5 mm/2 m
- Aplomat: ± 5 mm/3 m
- Ajust entre plaques: ± 1 mm
- Distància dels cargols a les vores de les plaques: ± 5 mm

2.- CONDICIONS DEL PROCÉS D'EXECUCIÓ

Per a iniciar-ne l'execució cal que la coberta i el tancament de l'edifici s'hagin acabat, inclosa la fusteria dels buits d'obra que quedin en l'àmbit d'actuació.

Per a l'execució de les cantonades i acords de paraments, els perfils de terra i sostre s'han de tallar perpendicularment a la seva directriu per resoldre l'acord per testa, comptant però, amb els gruixos de les plaques que hagin de passar.

Queden expressament proscrietes les trobades a biaix de cartabó en el muntatge de la perfil·leria.

La manipulació de les plaques (talls, forats per a instal·lacions, etc.) s'ha de fer abans de fixar-les al suport.

Els cargols han d'entrar perpendicularment al pla de la placa, i la penetració del cap ha de ser la correcta.

L'ordre d'execució de les feines ha de ser l'indicat en el primer apartat, on s'enumeren les operacions incloses a la unitat d'obra.

Després d'executar cadascuna de les operacions del muntatge de l'envà, i abans de fer una operació que ocultí el resultat d'aquesta, s'ha de permetre a la DF doni la conformitat de les tasques realitzades.

3.- UNITAT I CRITERI D'AMIDAMENT

m² de superfície amidada segons les especificacions de la DT.

Amb deducció de la superfície corresponent a obertures, d'acord amb els criteris següents:

- Obertures ≤ 2 m²: No es dedueixen
- Obertures > 2 m² i ≤ 4 m²: Es dedueixen el 50%
- Obertures > 4 m²: Es dedueixen el 100%

Aquests criteris inclouen la col·locació dels elements que configuren l'obertura, com és ara bastiments, excepte en el cas de forats de més de 4,00 m² en què aquesta col·locació es compta a part.

4.- NORMATIVA DE COMPLIMENT OBLIGATORI

No hi ha normativa de compliment obligatori.

5.- CONDICIONS DE CONTROL D'EXECUCIÓ I DE L'OBRA ACABADA

CONTROL D'EXECUCIÓ. OPERACIONS DE CONTROL:

Els punts de control més destacables són els següents:

- Inspecció visual del material abans de la seva col·locació, rebutjant les peces malmeses
- Replanteig inicial
- Inspecció visual del procediment d'execució, amb especial atenció a la col·locació de l'entramat metàl·lic.
- Comprovació de la geometria del parament vertical

CONTROL DE L'OBRA ACABADA. OPERACIONS DE CONTROL:

Els punts de control més destacables són els següents:

Es comprovarà que s'han adoptat les mesures necessàries per assegurar la compatibilitat entre els diferents productes, elements i sistemes constructius.

Inspecció visual de la unitat acabada.

- En el control es seguiran els criteris indicats en l'article 7.4 de la part I del CTE.
- Prova d'estanqueïtat de façana pel mètode de ruixament directe UNE-EN 13051.

CRITERIS DE PRESA DE MOSTRES:

Els controls s'han de realitzar segons les instruccions de la DF.

INTERPRETACIÓ DE RESULTATS I ACTUACIONS EN CAS D'INCOMPLIMENT:

Correcció per part del contractista de les irregularitats observades.

No es permetrà la continuació dels treballs fins que no estiguin solucionats els errors d'execució.

P6 TANCAMENTS I DIVISÒRIES

P66 DIVISÒRIES AMB MAMPARES

P662- MAMPARA DIVISÒRIA DE PLAQUES SINTÈTIQUES

0.- ELEMENTS QUE CONTEMPLA EL PLEC

P662-6YAD.

1.- DEFINICIÓ I CONDICIONS DE LES PARTIDES D'OBRA EXECUTADES

Mampares per a formació de cabines sanitàries amb taulers de resines fenòliques (HPL) muntades amb accessoris d'acer inoxidable.

S'han considerat les unitats d'obra següents:

- Mòdul frontal de cabina sanitària compostat per una porta i un lateral fix
- Mampara fixa per a divisòria entre cabines sanitàries

La unitat d'obra comprèn les operacions següents:

- Replanteig
- Col·locació dels elements de suport
- Col·locació dels taulers
- Muntatge de les portes i els seus accessoris
- Acabament i neteja

CONDICIONS GENERALS:

El conjunt acabat ha de ser estable.

La superfície d'acabat dels panells ha de ser plana i uniforme, sense defectes en el seu revestiment.

Les fixacions dels perfils s'han de col·locar en els forats previstos.

Toleràncies d'execució:

- Replanteig: ± 20 mm
- Aplomat: ± 5 mm

2.- CONDICIONS DEL PROCÉS D'EXECUCIÓ

No hi han condicions específiques del procés d'execució.

3.- UNITAT I CRITERI D'AMIDAMENT

Unitat de quantitat realment col·locada a l'obra segons les especificacions de la DT, i aprovada per la DF.

4.- NORMATIVA DE COMPLIMENT OBLIGATORI

No hi ha normativa de compliment obligatori.

P6 TANCAMENTS I DIVISÒRIES

P6A REIXATS I TANQUES LLEUGERES

P6AC- TANCAMENT DE MALLA D'ACER

0.- ELEMENTS QUE CONTEMPLA EL PLEC

P6AC-D7DZ.

Plec de condicions

1.- DEFINICIÓ I CONDICIONS DE LES PARTIDES D'OBRA EXECUTADES

Col·locació de tanca mòbil de 2 m d'alçària, de malla d'acer, fixada a peus prefabricats de formigó i amb el desmuntatge inclòs.

L'execució de la unitat d'obra inclou les operacions següents:

- Replanteig
- Col·locació dels peus prefabricats de formigó
- Col·locació dels bastidors que formen la tanca
- Desmuntatge del conjunt

CONDICIONS GENERALS:

La tanca ha de quedar ben fixada al suport. Ha d'estar aplomada i amb els angles i els nivells previstos.

Els muntants han de quedar verticals, independentment del pendent del terreny.

Toleràncies d'execució:

- Distància entre els suports: ± 5 mm
- Replanteig: ± 10 mm
- Nivell: ± 5 mm
- Aplomat: ± 5 mm

2.- CONDICIONS DEL PROCÉS D'EXECUCIÓ

Durant tot el procés constructiu, s'ha de garantir la protecció contra les empentes i els impactes i s'ha de mantenir l'aplomat amb l'ajuda d'elements auxiliars.

3.- UNITAT I CRITERI D'AMIDAMENT

m de llargària amidada segons les especificacions de la DT.

4.- NORMATIVA DE COMPLIMENT OBLIGATORI

No hi ha normativa de compliment obligatori.

P7 IMPERMEABILITZACIONS, AÏLLAMENTS I FORMACIÓ DE JUNTS

P7D AÏLLAMENTS CONTRA EL FOC

P7D6- PINTAT IGNÍFUG DE PERFILS D'ACER

0.- ELEMENTS QUE CONTEMPLA EL PLEC

P7D6-613K.

1.- DEFINICIÓ I CONDICIONS DE LES PARTIDES D'OBRA EXECUTADES

Preparació i aplicació d'un recobriment de pintura sobre perfils estructurals metàl·lics, per a augmentar la resistència i estabilitat al foc de l'element, mitjançant diferents capes aplicades en obra.

L'execució de la unitat d'obra inclou les operacions següents:

- Preparació de la superfície a pintar, fregat de l'òxid i neteja prèvia si és el cas, amb aplicació de les capes d'emprimació, de protecció o de fons, necessàries i del tipus adequat segons la composició de la pintura d'acabat
- Aplicació successiva, amb els intervals d'assecat, de les capes de pintura d'acabat

CONDICIONS GENERALS:

En el revestiment no hi ha d'haver fissures, bosses ni d'altres defectes.

Ha de tenir el color, la brillantor i la textura uniformes.

El revestiment ha de cobrir completament totes les parts descobertes dels perfils, inclús les no accessibles.

Ha de comprovar-se la compatibilitat entre la capa d'imprimació antioxidant i la pintura intumescent, al igual que amb la pintura d'acabat. La pintura d'acabat no ha d'impedir el desenvolupament de l'escuma que genera la pintura intumescent i la seva conseqüent expansió en cas d'incendi.

La imprimació ha de compatibilitzar la protecció anticorrosiva amb la protecció al foc.

2.- CONDICIONS DEL PROCÉS D'EXECUCIÓ

CONDICIONS GENERALS:

S'han d'aturar els treballs si es donen les condicions següents:

- Temperatures inferiors a 5°C o superiors a 30°C
 - Humitat relativa de l'aire > 60%
 - En exteriors: Velocitat del vent > 50 km/h, Pluja
- Si un cop realitzats els treballs es donen aquestes condicions, s'ha de revisar la feina feta 24 h abans i s'han de refer les parts afectades.

S'han d'eliminar les possibles incrustacions de ciment o de calç i s'ha de desgreixar la superfície. Tot seguit s'han d'aplicar les capes d'emprimació que siguin necessàries.

Ha de tenir una consistència adequada per a la seva aplicació amb rodet, brotxa o pistola.

No es pot pintar sobre suports molt freds ni sobreescalfats.

El sistema d'aplicació del producte s'ha d'escollir d'acord amb les instruccions del fabricant i l'autorització de la DF.

Quan el revestiment estigui format per més d'una capa, la primera capa s'ha d'aplicar lleugerament diluïda, segons les instruccions del fabricant.

No s'ha d'aplicar una capa si la capa anterior no està completament seca.

Abans d'aplicar la pintura, els perfils han d'estar protegits de la corrosió amb la imprimació antioxidant.

S'han d'evitar els treballs que desprenduin pols o partícules prop de l'àrea a tractar, abans, durant i després de l'aplicació.

No s'admet la utilització de procediments artificials d'assecatge.

3.- UNITAT I CRITERI D'AMIDAMENT

m² de superfície realment pintada segons les especificacions de la DT.

Cal considerar el desenvolupament del perímetre.

4.- NORMATIVA DE COMPLIMENT OBLIGATORI

UNE 48287-1:1996 Sistemas de pinturas intumescentes para la protección del acero estructural. Parte 1: Requisitos.

UNE 48287-2:1996 Sistemas de pinturas intumescentes para la protección del acero estructural. Parte 2: Guía para la aplicación.

P8 REVESTIMENTS

P81 ARREBOSSATS I ENGUIXATS

P811- ARREBOSSAT

0.- ELEMENTS QUE CONTEMPLA EL PLEC

P811-3EKK,P811-3EXU.

1.- DEFINICIÓ I CONDICIONS DE LES PARTIDES D'OBRA EXECUTADES

Arrebossats realitzats amb morter de ciment, morter de calç, morter mixt o morter porós drenant, aplicats en paraments horitzontals o verticals, interiors o exteriors i formació d'arestes amb morter de ciment mixt o pasta de ciment ràpid.

S'han considerat els tipus següents:

- Arrebossat esquerdejat
- Arrebossat a bona vista
- Arrebossat reglejat

L'execució de la unitat d'obra inclou les operacions següents:

Arrebossat esquerdejat:

- Neteja i preparació de la superfície de suport
- Aplicació del revestiment
- Cura del morter

Arrebossat a bona vista o arrebossat reglejat:

- Neteja i preparació de la superfície de suport
- Execució de les mestres
- Aplicació del revestiment
- Acabat de la superfície
- Cura del morter
- Repassos i neteja final

ARREBOSSAT:

Ha de quedar ben adherit al suport.

El revestiment exterior ha de tenir junts de dilatació. La distància entre junts ha de ser suficient per tal que no s'esquerdi.

S'han de respectar els junts estructurals.

Quan l'acabat és deixat de regla, esquitxat o remolinat sense lliscar, a l'arrebossat acabat no hi ha d'haver esquerdes i ha de tenir una textura uniforme.

Quan l'acabat és remolinat i lliscat, a l'arrebossat acabat no hi ha d'haver pols, ni fissures, forats o d'altres defectes.

Gruix de la capa:

- Arrebossat esquerdejat: $\leq 1,8$ cm
- Arrebossat reglejat o a bona vista: 1,1 cm
- Arrebossat amb morter porós drenant: 2 a 4 cm

Arrebossat reglejat:

- Distància entre mestres: ≤ 150 cm

Toleràncies d'execució per a l'arrebossat:

- Planor: - Acabat esquerdejat: ± 10 mm - Acabat a bona vista: ± 5 mm - Acabat reglejat: ± 3 mm
- Aplomat (parament vertical): - Acabat a bona vista: ± 10 mm/planta - Acabat reglejat: ± 5 mm/planta
- Nivell (parament horitzontal): - Acabat a bona vista: ± 10 mm/planta - Acabat reglejat: ± 5 mm/planta

Toleràncies quan l'arrebossat és a bona vista o reglejat:

- Gruix de l'arrebossat: ± 2 mm

2.- CONDICIONS DEL PROCÉS D'EXECUCIÓ

CONDICIONS GENERALS:

S'han d'aturar els treballs quan la temperatura sobrepassi els límits de 5°C i 35°C, la velocitat del vent sigui superior a 50 km/h o ploigui. Si, un cop executat el treball, es donen

aquestes condicions, s'ha de revisar la feina feta i s'han de refer les parts afectades. Per a iniciar-ne l'execució en els paraments interiors cal que la coberta s'hagi acabat, per als paraments situats a l'exterior cal, a més, que funcioni l'evacuació d'aigües. S'han d'evitar cops i vibracions que puguin afectar el material durant l'adormiment.

ARREBOSSAT:

S'han de col·locar tots els elements que hagin d'anar fixats als paraments i no dificultin l'execució del revestiment.

Els paraments d'aplicació han d'estar sanejats, nets i humits. Si cal, es poden repicar abans. Quan l'arrebossat és esquerdejat, s'ha d'aplicar llançant amb força el morter contra els paraments.

Quan l'arrebossat és a bona vista, s'han de fer mestres amb el mateix morter a les cantonades i als racons.

Quan l'arrebossat és reglejat, s'han de fer mestres amb el mateix morter, als paraments, cantonades, racons i voltants d'obertures. Les arestes i les mestres han d'estar ben aplomades.

Quan l'arrebossat és esquitxat, s'ha d'aplicar en dues capes: la primera prement amb força sobre els paraments i la segona esquitxada sobre l'anterior.

Quan l'acabat és deixat de regle o remolinat, s'ha d'aplicar prement amb força sobre els paraments.

El lliscat s'ha d'aplicar quan encara estigui humida la capa d'arrebossat.

Durant l'adormiment s'ha d'humitejar la superfície del morter.

Per a fer assecatges artificials es requereix l'autorització explícita de la DF.

No s'han de fixar elements sobre l'arrebossat fins que hagin passat set dies, com a mínim, o s'hagi adormit.

3.- UNITAT I CRITERI D'AMIDAMENT

ARREBOSSAT:

m² de superfície amidada segons les especificacions de la DT.

Amb deducció de la superfície corresponent a obertures d'acord amb els criteris següents:

En paraments verticals:

- Obertures <= 2 m²: No es dedueixen
- Obertures > 2 m² i <= 4 m²: Es dedueix el 50%
- Obertures > 4 m²: Es dedueix el 100%

En paraments horitzontals:

- Obertures <= 1 m²: No es dedueixen
- Obertures > 1 m²: Es dedueix el 100%

Als forats que no es dedueixin, o que es dedueixin parcialment, l'amidament inclou la feina de fer els retorns, com ara brancals, llindes, etc. En cas de deduir-se el 100% del forat cal amidar també aquests paraments.

Aquests criteris inclouen la neteja dels elements que configuren les obertures, com és ara bastiments que s'hagin embrutat.

4.- NORMATIVA DE COMPLIMENT OBLIGATORI

No hi ha normativa de compliment obligatori.

5.- CONDICIONS DE CONTROL D'EXECUCIÓ I DE L'OBRA ACABADA

CONTROL D'EXECUCIÓ. OPERACIONS DE CONTROL:

Els punts de control més destacables són els següents:

- Inspecció de la superfície sobre la que es realitzarà l'arrebossat.
- Neteja i preparació de la superfície de suport
- Control d'execució de les mestres
- Acabat de la superfície
- Repassos i neteja final
- Inspecció visual de la superfície acabada.

CONTROL DE L'OBRA ACABADA. OPERACIONS DE CONTROL:

Els punts de control més destacables són els següents:

- Repassos i neteja final
- Inspecció visual de la superfície acabada.

CRITERIS DE PRESA DE MOSTRES:

Els controls s'han de realitzar segons les instruccions de la DF.

INTERPRETACIÓ DE RESULTATS I ACTUACIONS EN CAS D'INCOMPLIMENT:

Correcció per part del contractista de les irregularitats observades.

P8 REVESTIMENTS

P81 ARREBOSSATS I ENGUIXATS

P815- ENGUIXAT

0.- ELEMENTS QUE CONTEMPLA EL PLEC

P815-3FMM.

1.- DEFINICIÓ I CONDICIONS DE LES PARTIDES D'OBRA EXECUTADES

Enguixats aplicats en paraments interiors.

S'han considerat els tipus següents:

- Enguixat a bona vista, acabat lliscat o no
- Enguixat reglejat, acabat lliscat o no

L'execució de la unitat d'obra inclou les operacions següents:

Enguixat a bona vista:

- Neteja i preparació de la superfície de suport
- Aplicació del revestiment
- Acabat de la superfície
- Repassos i neteja final

Enguixat reglejat:

- Neteja i preparació de la superfície de suport
- Execució de les mestres
- Aplicació del revestiment
- Acabat de la superfície
- Repassos i neteja final

CONDICIONS GENERALS:

Ha de quedar ben adherit al suport.

S'han de respectar els junts estructurals.

A l'enguixat, un cop sec (amb humitat inferior a l'1% o al cap de quatre setmanes d'haver-ho fet), no hi ha d'haver pols, fissures, forats o d'altres defectes.

La superfície de l'enguixat ha de quedar plana i, en els paraments verticals o corbats, aplomada.

L'aresta ha de ser recta, en angle, ben aplomada, i ha d'estar al mateix pla que els paraments.

El racó en angle recte, ha de ser ortogonal i l'aresta determinada recta o corba segons els paraments.

El racó en mitja canya ha de ser una superfície cilíndrica que uneixi de forma harmònica els dos paraments.

Gruix de l'enguixat: 1,2 cm

Duresa mitjana (amb duròmetre Shore C):

- Enguixat a bona vista: ≥ 50
- Enguixat reglejat o reglada: ≥ 55

Especificacions per a l'enguixat reglejat i la reglada de sòcol:

- Distància entre les mestres o tocs: ≤ 120 cm

Toleràncies d'execució:

- Gruix de l'enguixat: ± 2 mm
- Toleràncies en funció del tipus de parament on s'aplica:

Parament		Tipus enguixat	
		A bona vista	reglejat
Vertical	Planor	$\pm 1\text{mm} / 0,2\text{m}$ $\pm 10\text{mm} / 2\text{m}$	- $\pm 5\text{mm} / 2\text{m}$
	Aplomat /planta	$\pm 10\text{mm}$	5mm
Corbat	Curvatura prevista	$\pm 5\text{mm} / \text{plantilla } 1\text{m}$	$\pm 3\text{mm} / \text{plantilla } 1\text{m}$
Horitzontal	Planor	$\pm 1\text{mm} / 0,2\text{m}$ $\pm 10\text{mm} / 2\text{m}$	- $\pm 5\text{mm} / 2\text{m}$
	Nivell previst	$\pm 10\text{mm}$	$\pm 5\text{mm}$
Inclinat	Planor	$\pm 1\text{mm} / 0,2\text{m}$ $\pm 10\text{mm} / 2\text{m}$	- $\pm 5\text{mm} / 2\text{m}$
	Inclinació prevista	$\pm 10\text{mm}$	$\pm 5\text{mm}$

2.- CONDICIONS DEL PROCÉS D'EXECUCIÓ

CONDICIONS GENERALS:

S'han d'aturar els treballs quan la temperatura sobrepassi els límits de 5°C i 35°C. Per a iniciar-ne l'execució cal que la coberta s'hagi acabat o, en els paraments interiors, hi hagi tres plantes amb sostre al damunt, com a mínim.

Els paraments d'aplicació han d'estar sanejats, nets i humits. Si cal, es poden repicar abans. Quan l'enguixat és reglejat, s'han de fer mestres amb el mateix guix i ben aplomades o ben horitzontals, segons els casos, als paraments, a les cantonades, als racons, al voltant dels forats i als sòcols.

Per a fer assecatges artificials es requereix l'autorització explícita de la DF.

No s'han d'utilitzar additius que puguin variar el procés d'adormiment.

S'han d'evitar cops i vibracions que puguin afectar el material durant l'adormiment.

ACABAT LLISCAT:

En l'enguixat a bona vista, a la formació d'aresta o de racó, la pasta de guix s'ha d'aplicar en dues operacions: una d'estesa i la segona de lliscat.

En l'enguixat reglejat o en la formació de reglada de sòcol, la pasta de guix s'ha d'aplicar en dues operacions: una d'estesa entre les mestres, passant el regle i la segona de lliscat.

El lliscat s'ha de fer amb la part més fina del guix, o sigui amb la part superior d'una pasterada feta amb aquesta finalitat.

3.- UNITAT I CRITERI D'AMIDAMENT

ENGUIXAT:

m² de superfície amidada segons les especificacions de la DT.

Amb deducció de la superfície corresponent a obertures d'acord amb els criteris següents:

- Obertures <= 4 m²: No es dedueixen
- Obertures > 4 m²: Es dedueix el 100%

Aquests criteris inclouen la superfície dels paraments laterals de l'obertura en una fondària de 30 cm, com a màxim, excepte en el cas d'obertures de més de 4,00 m² en que aquesta superfície s'ha d'amidar expressament.

Inclouen igualment la neteja dels elements que configuren l'obertura, com és ara bastiments que s'hagin embrutat.

4.- NORMATIVA DE COMPLIMENT OBLIGATORI

No hi ha normativa de compliment obligatori.

5.- CONDICIONS DE CONTROL D'EXECUCIÓ I DE L'OBRA ACABADA

CONTROL D'EXECUCIÓ. OPERACIONS DE CONTROL:

Els punts de control més destacables són els següents:

- Inspecció de la superfície sobre la que es realitzarà l'enguixat
- Neteja i preparació de la superfície de suport
- Execució de les mestres, en el cas que sigui reglejat
- Aplicació del revestiment
- Acabat de la superfície
- Formació d'arestes i reglades de sòcol

CONTROL DE L'OBRA ACABADA. OPERACIONS DE CONTROL:

Els punts de control més destacables són els següents:

- Repassos i neteja final

CRITERIS DE PRESA DE MOSTRES:

Els controls s'han de realitzar segons les instruccions de la DF.

INTERPRETACIÓ DE RESULTATS I ACTUACIONS EN CAS D'INCOMPLIMENT:

La correcció dels defectes observats ha d'anar a càrrec del contractista.

P8 REVESTIMENTS

P82 ENRAJOLATS

P822- ENRAJOLATS AMB RAJOLA CERÀMICA

0.- ELEMENTS QUE CONTEMPLA EL PLEC

P822-3NXZ.

1.- DEFINICIÓ I CONDICIONS DE LES PARTIDES D'OBRA EXECUTADES

Revestiments realitzats amb rajola, aplicats en paraments verticals, interiors o exteriors, en faixes exteriors, horitzontals o verticals i arriamadors.

S'han considerat els revestiments següents:

- Enrajolat amb rajola ceràmica esmaltada
 - Trencadís amb trossos irregulars de rajola de diferents colors
-

- Enrajolat amb rajola ceràmica vidrada, rajola de valència o rajola reproducció de rajola existent, en interiors

S'han considerat els morters següents:

- Morter adhesiu
- Morter pòrtland 1:4, només per a paraments d'alçària inferior o igual a 3 m

L'execució de la unitat d'obra inclou les operacions següents:

- Neteja i preparació de la superfície de suport
- Replanteig de l'especejament en el parament
- Col·locació de les peces fixades amb morter sobre el suport
- Rejuntat dels junts
- Neteja del parament

CONDICIONS GENERALS:

En el revestiment acabat no hi ha d'haver peces esquerdades, escantonades ni tacades.

Les peces han de quedar ben adherides al suport i han de formar una superfície amb la planor i l'aplomat previstos.

El color i la textura, en revestiments fets amb peces de forma regular, ha de ser uniforme en tota la superfície.

L'especejament ha de complir les especificacions subjectives requerides per la DF.

El revestiment exterior ha de tenir junts de dilatació. La distància entre junts ha de ser suficient per tal que no s'esquerdi.

S'ha d'adaptar als moviments del suport de manera que no quedin afectades les seves prestacions.

S'han de respectar els junts estructurals.

Els junts del revestiment han d'estar rejuntats amb beurada de ciment gris o blanc i, eventualment, colorants, si la DF no fixa d'altres condicions.

Si el revestiment és fet a l'exterior ha de quedar protegit contra la penetració de l'aigua entre les peces i el parament.

Entre el revestiment i qualsevol sortint del parament s'ha de deixar un junt segellat amb silicona.

Superfície de revestiment entre junts de dilatació: $\leq 20 \text{ m}^2$

Distància entre junts de dilatació:

- Parament interior: $\leq 8 \text{ m}$
- Parament exterior: $\leq 3 \text{ m}$

Amplària dels junts de dilatació: $\geq 10 \text{ mm}$

Gruix del morter:

- Morter: 10-15 mm
- Morter adhesiu: 2-3 mm

ENRAJOLAT:

Els junts del revestiment han de ser rectes.

Amplària dels junts:

- Rajola comuna d'elaboració mecànica o fina, valència, esmaltada o vidriada: $\geq 1 \text{ mm}$
- Rajola comuna d'elaboració manual: $\geq 5 \text{ mm}$

Toleràncies d'execució:

- Planor: - Rajola d'elaboració mecànica o fina, valència, refractària o gres: $\pm 2 \text{ mm}/2 \text{ m}$
- Rajola comuna d'elaboració manual: $\pm 4 \text{ mm}/2 \text{ m}$
- Amplària junts: - Rajola d'elaboració mecànica o fina, valència o vidriada: -
Parament interior $\pm 0,5 \text{ mm}$ - Parament exterior $\pm 1 \text{ mm}$ - Rajola comuna
d'elaboració manual: $\pm 2 \text{ mm}$ - Rajola refractària o gres: $\pm 1 \text{ mm}$
- Paral·lelisme entre els eixos dels junts: $\pm 1 \text{ mm}/\text{m}$
- Horitzontalitat dels junts (amidada sobre els eixos dels junts): $\pm 2 \text{ mm}/2 \text{ m}$
- Verticalitat dels junts (amidada sobre els eixos dels junts): $\pm 2 \text{ mm}/2 \text{ m}$

TRENCADÍS:

La composició del trencadís ha de seguir les especificacions indicades a la DT

Ha de tenir la distribució de formes i condicions de planor i aplomat previstos.

2.- CONDICIONS DEL PROCÉS D'EXECUCIÓ

CONDICIONS GENERALS:

S'han d'aturar els treballs quan la temperatura sobrepassi els límits de 5°C i 35°C, la velocitat del vent sigui superior a 50 km/h o plogui. Si un cop executat el treball es donen aquestes condicions, s'ha de revisar la feina feta durant les darreres 48 hores, i s'han d'enderrocar i refer les parts afectades.

La rejuntada s'ha de fer al cap de 24 h.

ENRAJOLAT:

Cal barrejar les peces de caixes diferents per tal d'evitar diferències de tonalitat.

COL·LOCACIÓ AMB MORTER ADHESIU:

L'arrebossat s'ha d'haver adormit, ha de tenir una humitat $< 3\%$ i ha d'estar lliure de sals solubles que puguin impedir l'adherència del morter adhesiu.

El morter adhesiu s'ha de preparar i aplicar segons les instruccions del fabricant. S'ha d'aplicar sobre superfícies de menys de 2 m² i s'ha de marcar aquesta superfície amb una aplanadora dentada (les dents han de tenir entre 5 i 8 mm de fondària).

COL·LOCACIÓ AMB MORTER PÒRTLAND O REFRACTARI:

Els paraments d'aplicació han d'estar sanejats, nets i humits. Si cal, es poden repicar abans. Les peces per col·locar han de tenir la humitat necessària per tal que no absorbeixin l'aigua del morter.

El morter s'ha d'estendre per tota la bescara de la peça.

3.- UNITAT I CRITERI D'AMIDAMENT

m2 de superfície amidada segons les especificacions de la DT.

En revestiment de paraments, amb deducció de la superfície corresponent a obertures d'acord amb els criteris següents:

- Obertures ≤ 1 m2: No es dedueixen
- Obertures > 1 m2 i ≤ 2 m2: Es dedueix el 50%
- Obertures > 2 m2: Es dedueix el 100%

Als forats que no es dedueixin, o que es dedueixin parcialment, l'amidament inclou la feina de fer els retorns, com brancals, llindes, etc. En cas de deduir-se el 100% del forat cal amidar també aquests paraments.

4.- NORMATIVA DE COMPLIMENT OBLIGATORI

No hi ha normativa de compliment obligatori.

5.- CONDICIONS DE CONTROL D'EXECUCIÓ I DE L'OBRA ACABADA

CONTROL D'EXECUCIÓ. OPERACIONS DE CONTROL:

Els punts de control més destacables són els següents:

- Neteja i preparació de la superfície de suport
- Replanteig de l'especejament al parament.
- Col·locació de les peces fixades amb morter sobre el suport.
- Rejuntat dels junts.
- Neteja del parament

CONTROL D'EXECUCIÓ. CRITERIS DE PRESA DE MOSTRES:

Els controls s'han de realitzar segons les instruccions de la DF.

CONTROL D'EXECUCIÓ. INTERPRETACIÓ DE RESULTATS I ACTUACIONS EN CAS D'INCOMPLIMENT:

Quan s'observin irregularitats de replanteig, s'hauran de corregir abans de completar el revestiment.

No es permetrà la continuació dels treballs fins que no estiguin solucionats els errors d'execució.

Suspensió dels treballs i correcció de les desviacions observades a càrrec del Contractista.

CONTROL DE L'OBRA ACABADA. OPERACIONS DE CONTROL:

Els punts de control més destacables són els següents:

Es comprovarà que s'han adoptat les mesures necessàries per assegurar la compatibilitat entre els diferents productes, elements i sistemes constructius.

- Inspecció visual de la unitat acabada i control de les condicions geomètriques d'acabat.
- En el control es seguiran els criteris indicats en l'article 7.4 de la part I del CTE.

CONTROL DE L'OBRA ACABADA. CRITERIS DE PRESA DE MOSTRES:

Els controls s'han de realitzar segons les instruccions de la DF.

CONTROL DE L'OBRA ACABADA. INTERPRETACIÓ DE RESULTATS I ACTUACIONS EN CAS D'INCOMPLIMENT:

Correcció per part del contractista de les irregularitats observades.

No es permetrà la continuació dels treballs fins que no estiguin solucionats els errors d'execució.

P8 REVESTIMENTS

P83 APLACATS

P83E APLACATS AMB PLANXES, PLAQUES O TAULERS

P83EC- EXTRADOSSAT AMB PLACA DE GUIX LAMINAT, COL·LOCADA SOBRE PERFILERIA

0.- ELEMENTS QUE CONTEMPLA EL PLEC

P83EC-98SK.

1.- DEFINICIÓ I CONDICIONS DE LES PARTIDES D'OBRA EXECUTADES

Revestiment realitzat amb plaques de guix laminat o plaques transformades de guix laminat col·locades en paraments verticals sobre perfil·leria, mestres o pasta de guix.

S'han considerat els materials següents:

- Plaques de guix laminat
- Plaques transformades de guix laminat

S'han considerat els diferents tipus de col·locació per a :plaques de guix laminat i transformats de plaques de guix laminat

- Sobre perfil·leria
-

L'execució de la unitat d'obra inclou les operacions següents:

Col·locació sobre perfil·leria o sobre mestres:

- Replanteig dels perfils
- Col·locació aplomat o anivellat i fixació dels perfils
- Col·locació d'aïllament tèrmic, si és el cas
- Preparació de les plaques (talls, forats, etc.)
- Replanteig de l'especejament en el parament
- Fixació de les plaques als perfils
- Segellat dels junts

Col·locació de l'aïllament:

- Preparació de l'element (retalls, etc.)
- Neteja i preparació del suport
- Col·locació de l'element

MUNTATGE DE LA PERFILERIA:

El conjunt de l'entramat ha de ser estable i indeformable.

Ha de definir un pla vertical paral·lel al de la divisòria acabada, tot i comptant amb el gruix de les plaques que ha de suportar.

Ha de quedar encerclat per perfils fixats amb tacs i visos al terra, sostre i paraments dels quals arrenqui la divisòria.

Els muntants han d'anar encaixats a pressió en el perfil del terra i en el del sostre.

Només han de quedar fixats amb visos els muntants dels punts singulars (acords amb altres paraments, buits de pas, etc).

La modulació dels muntants o mestres no ha de variar en els buits de pas, i s'ha de mantenir sobre la llinda. Els buits s'han d'encerclar amb els muntants o mestres necessaris.

La distància màxima entre muntants o mestres serà de 600 mm.

Toleràncies d'execució:

- Replanteig: ± 2 mm
- Aplomat: ± 5 mm/3 m

MUNTATGE DE LA PLACA:

El conjunt de l'aplatat ha de ser estable i indeformable a les accions previstes (vent, etc).

Ha de formar una superfície plana i contínua que ha de quedar al nivell previst.

En el revestiment acabat no hi ha d'haver peces esquerdades, trencades ni defectes apreciables en les làmines de paper.

Si el sistema és fix, tots els junts, les arestes de cantonades i els racons han d'estar segellats degudament amb màstic per a junts.

El tros mínim de placa que es permet col·locar en paraments continus d'extradossat no serà menor de 350 mm.

L'especejament ha de complir les especificacions subjectives requerides per la DF.

Quan la placa no arribi a cobrir tota l'alçària, s'han de col·locar alternades, per tal d'evitar la continuïtat dels junts horitzontals.

Junts entre les plaques: ≤ 3 mm

Toleràncies d'execució:

- Replanteig parcial: ± 2 mm
- Replanteig total: ± 2 mm
- Planor: ± 5 mm/2 m
- Aplomat: ± 5 mm/3 m

COL·LOCACIÓ DE L'AÏLLAMENT

La col·locació de l'aïllament es realitza normalment sense adherir.

Ha de tenir un aspecte uniforme i sense defectes.

Les plaques i els feltres han de quedar col·locats a tocar, les plaques han de quedar a trencajunt.

Ha de ser continu i ha de cobrir tota la superfície per aïllar.

2.- CONDICIONS DEL PROCÉS D'EXECUCIÓ

CONDICIONS GENERALS:

Per a iniciar la col·locació de les plaques de guix laminat (i si és el cas també de l'aïllament), cal que la coberta i el tancament de l'edifici s'hagin acabat, inclosa la fusteria dels buits d'obra que quedin en l'àmbit d'actuació.

La manipulació de les plaques (talls, forats per a instal·lacions, etc.) s'ha de fer abans de fixar-les al suport.

Ajust entre les plaques: ≤ 2 mm

COL·LOCACIÓ SOBRE PERFILERIA:

La longitud dels muntants haurà de ser de 8 a 10 mm. inferior a l'alçària lliure que han de cobrir.

Cal preveure de reforçar l'entramat amb elements metàl·lics o bé de fusta, en aquells punts que hagin de suportar elements pesats fixats a la divisòria (radiadors, llibreries, etc.).

Els junts han de coincidir sempre amb elements portants.

Les fixacions mecàniques, cargols han d'entrar perpendicularment al pla de la placa, i la penetració del cap a d'ésser la correcta.

Per a l'execució de les cantonades i acords de paraments, els perfils de terra i sostre s'han de tallar perpendicularment a la seva directriu per resoldre l'acord per testa, comptant però, amb els gruixos de les plaques que hagin de passar.

Queden expressament proscrietes les trobades a biaix de cartabó en el muntatge de la perfil·leria.

Distància entre cargols del mateix muntant: 25 cm

Distància dels cargols a les vores de les plaques: 15 mm

Toleràncies d'execució:

- Distància dels cargols a les vores de les plaques: ± 5 mm

3.- UNITAT I CRITERI D'AMIDAMENT

m² de superfície amidada segons les especificacions de la DT.

Amb deducció de la superfície corresponent a obertures, d'acord amb els criteris següents:

- Obertures ≤ 2 m²: No es dedueixen

- Obertures > 2 m² i ≤ 4 m²: Es dedueixen el 50%

- Obertures > 4 m²: Es dedueixen el 100%

Aquests criteris inclouen la col·locació dels elements que configuren l'obertura, com és ara bastiments, excepte en el cas de forats de més de 4,00 m² en què aquesta col·locació es compta a part.

4.- NORMATIVA DE COMPLIMENT OBLIGATORI

* UNE 102041:2004 IN Montajes de sistemas de trasdosados con placas de yeso laminado.

Definiciones, aplicaciones y recomendaciones.

P8 REVESTIMENTS

P83 APLACATS

P83E APLACATS AMB PLANXES, PLAQUES O TAUERS

P83EJ- FORMACIÓ DE CALAIX AMB PLAQUES DE GUIX LAMINAT I PERFILERIA

0.- ELEMENTS QUE CONTEMPLA EL PLEC

P83EJ-9TZ0.

1.- DEFINICIÓ I CONDICIONS DE LES PARTIDES D'OBRA EXECUTADES

S'han considerat els materials següents:

- Plaques de guix laminat

- Plaques transformades de guix laminat

S'han considerat els diferents tipus de col·locació per a :plaques de guix laminat i transformats de plaques de guix laminat

- Sobre perfil·leria

L'execució de la unitat d'obra inclou les operacions següents:

Col·locació sobre perfil·leria o sobre mestres:

- Replanteig dels perfils

- Col·locació aplomat o anivellat i fixació dels perfils

- Col·locació d'aïllament tèrmic, si és el cas

- Preparació de les plaques (talls, forats, etc.)

- Replanteig de l'especejament en el parament

- Fixació de les plaques als perfils

- Segellat dels junts

Col·locació de l'aïllament:

- Preparació de l'element (retalls, etc.)

- Neteja i preparació del suport

- Col·locació de l'element

MUNTATGE DE LA PERFILERIA:

El conjunt de l'entramat ha de ser estable i indeformable.

Ha de definir un pla vertical paral·lel al de la divisòria acabada, tot i comptant amb el gruix de les plaques que ha de suportar.

Ha de quedar encerclat per perfils fixats amb tacs i visos al terra, sostre i paraments dels quals arrenqui la divisòria.

Els muntants han d'anar encaixats a pressió en el perfil del terra i en el del sostre.

Només han de quedar fixats amb visos els muntants dels punts singulars (acords amb altres paraments, buits de pas, etc.).

La modulació dels muntants o mestres no ha de variar en els buits de pas, i s'ha de mantenir sobre la llinda. Els buits s'han d'encerclar amb els muntants o mestres necessaris.

La distància màxima entre muntants o mestres serà de 600 mm.

Toleràncies d'execució:

- Replanteig: ± 2 mm

- Aplomat: ± 5 mm/3 m

MUNTATGE DE LA PLACA:

El conjunt de l'aplatat ha de ser estable i indeformable a les accions previstes (vent, etc). Ha de formar una superfície plana i contínua que ha de quedar al nivell previst.

En el revestiment acabat no hi ha d'haver peces esquerdades, trencades ni defectes apreciables en les làmines de paper.

Si el sistema és fix, tots els junts, les arestes de cantonades i els racons han d'estar segellats degudament amb màstic per a junts.

El tros mínim de placa que es permet col·locar en paraments continus d'extradossat no serà menor de 350 mm.

L'especejament ha de complir les especificacions subjectives requerides per la DF.

Quan la placa no arribi a cobrir tota l'alçària, s'han de col·locar alternades, per tal d'evitar la continuïtat dels junts horitzontals.

Junts entre les plaques: ≤ 3 mm

Toleràncies d'execució:

- Replanteig parcial: ± 2 mm

- Replanteig total: ± 2 mm

- Planor: ± 5 mm/2 m

- Aplomat: ± 5 mm/3 m

COL·LOCACIÓ DE L'AÏLLAMENT

La col·locació de l'aïllament es realitza normalment sense adherir.

Ha de tenir un aspecte uniforme i sense defectes.

Les plaques i els feltres han de quedar col·locats a tocar, les plaques han de quedar a trencajunt.

Ha de ser continu i ha de cobrir tota la superfície per aïllar.

2.- CONDICIONS DEL PROCÉS D'EXECUCIÓ

CONDICIONS GENERALS:

La manipulació de les plaques (talls, forats per a instal·lacions, etc.) s'ha de fer abans de fixar-les al suport.

Ajust entre les plaques: ≤ 2 mm

COL·LOCACIÓ SOBRE PERFILERIA:

La longitud dels muntants haurà de ser de 8 a 10 mm. inferior a l'alçària lliure que han de cobrir.

Cal preveure de reforçar l'entramat amb elements metàl·lics o bé de fusta, en aquells punts que hagin de suportar elements pesats fixats a la divisòria (radiadors, llibreries, etc.).

Els junts han de coincidir sempre amb elements portants.

Les fixacions mecàniques, cargols han d'entrar perpendicularment al pla de la placa, i la penetració del cap a d'ésser la correcta.

Per a l'execució de les cantonades i acords de paraments, els perfils de terra i sostre s'han de tallar perpendicularment a la seva directriu per resoldre l'acord per testa, comptant però, amb els gruixos de les plaques que hagin de passar.

Queden expressament proscrietes les trobades a biaix de cartabó en el muntatge de la perfil·leria.

Distància entre cargols del mateix muntant: 25 cm

Distància dels cargols a les vores de les plaques: 15 mm

Toleràncies d'execució:

- Distància dels cargols a les vores de les plaques: ± 5 mm

3.- UNITAT I CRITERI D'AMIDAMENT

m² de superfície amidada segons les especificacions de la DT.

4.- NORMATIVA DE COMPLIMENT OBLIGATORI

* UNE 102041:2004 IN Montajes de sistemas de trasdosados con placas de yeso laminado.

Definiciones, aplicaciones y recomendaciones.

P8 REVESTIMENTS

P84 CELS RASOS

P846- CEL RAS CONTINU DE PLAQUES DE GUIX LAMINAT

0.- ELEMENTS QUE CONTEMPLA EL PLEC

P846-9JP1.

1.- DEFINICIÓ I CONDICIONS DE LES PARTIDES D'OBRA EXECUTADES

Cel ras realitzat amb plaques, planxes o lames, de diferents materials, suspeses del sostre o estructura de l'edifici, en espais interiors, i elements singulars integrats al cel ras, com ara registres, franges perimetrals, cortiners, etc.

S'han considerat els materials següents:

- Plaques de guix laminat i transformats

S'han considerat els tipus de cel ras següents:

- Per a revestir, sistema fix

- De cara vista, sistema fix

- De cara vista, sistema desmuntable amb entramat vist

- De cara vista, sistema desmuntable amb entramat ocult

L'execució de la unitat d'obra inclou les operacions següents:

- Replanteig: distribució de plaques, resolució de vores i punts singulars, nivells, eixos de la trama de perfils, etc.

- Col·locació dels suports fixats al sostre o estructura de l'edifici i suspensió dels perfils de la trama de suports

- Col·locació de les plaques, planxes o lames, fixades o recolzades a la trama de suports, segons el sistema utilitzat

- Segellat dels junts si es tracta d'un cel ras continu

CONDICIONS GENERALS:

El sistema de suspensió del cel ras ha de ser un sistema compatible amb les plaques o planxes. El mecanisme de fixació a l'estructura de l'edifici ha de ser compatible amb el material d'aquesta.

El plènum considerat és d'1 m d'alçària màxima.

El sistema de suspensió ha de complir els requisits de l'apartat 4.3 de la norma UNE-EN 13964.

Si el fabricant del sistema de suspensió es diferent del de les plaques, planxes o lames, el constructor ha d'aportar la documentació necessària per verificar la compatibilitat entre els sistemes.

Si s'ha d'afegir algun element a sobre del cel ras, com ara aïllaments tèrmics o acústic, llums, difusor d'aire, etc, cal verificar que el increment de pes està dins dels límits de resistència del sistema de suports.

El conjunt acabat ha de ser estable i indeformable.

Ha de formar una superfície plana i ha d'estar al nivell previst.

Els elements de la subestructura (carreres principals i transversals) han d'estar muntades ortogonalment.

Els perfils distanciadors de seguretat de l'estructura han d'estar fixats als perfils principals.

Les peces del cel ras han d'estar alineades.

El repartiment de plaques al recinte no deixarà als perímetres peces menors a 1/2 placa. El recolzament de les plaques tallades sobre el suport perimetral ha de ser més gran de 10 mm.

Si les plaques són de cara vista, en el revestiment acabat no hi ha d'haver peces esquerdades, trencades, escantonades ni tacades.

Els elements perimetrals verticals, com ara envans o mampares, no provocaran esforços sobre el cel ras, i la seva estructura s'ha d'ancorar al sostre o a una subestructura independent de la del cel ras.

Si es pengen o s'insereixen elements aliens al cel ras, com ara llums, difusors, etc, no superaran els pesos màxims indicats pel subministrador del cel ras, i les perforacions de les plaques compliran les indicacions del fabricant respecte a la mida màxima i la posició relativa de la perforació.

Si el cel ras es realitza amb plaques o elements amb característiques especials, que han de donar unes condicions específiques a l'espai que conformen per tal d'assolir les característiques requerides, caldrà seguir les pautes constructives indicades pel fabricant i la DF.

Toleràncies d'execució:

- Planor: - 2 mm/m - <= 5 mm en una llargària de 5 m en qualsevol direcció

- Nivell: ± 5 mm

SUPORT MITJANÇANT ENTRAMAT DE PERFILS:

Si el sistema és desmuntable, s'ha de col·locar un perfil fixat a les parets, a tot el perímetre.

Si el sistema és fix, tots els junts, les arestes de cantonades i els racons han d'estar segellats degudament amb màstic per a junts.

S'han de col·locar els punts de fixació suficients per tal que la fletxa dels perfils de l'entramat sigui l'exigida.

2.- CONDICIONS DEL PROCÉS D'EXECUCIÓ

El muntatge s'ha de fer seguint les instruccions de la documentació tècnica del fabricant.

S'ha de seguir la seqüència de muntatge proposada pel fabricant.

Les instruccions del subministrador han d'incloure com mínim els aspectes següents:

- Enumeració i especificacions dels components necessaris per a l'execució completa del cel ras

- Els tipus de fixacions superiors en funció dels possibles materials on es fixaran (llosa de formigó, sostres amb revoltos de diferents materials, estructures de fusta, etc.)

- La forma en que els diversos components s'han d'instal·lar i fixar

- Condicions d'emmagatzemament i manipulació dels materials

- Les condicions que son necessàries al lloc on s'instal·larà el cel ras
 - La càrrega màxima admissible pels components de la suspensió
 - El mètode de regulació de l'alçada i, si es requereix, els mitjans per a assegurar les fixacions superior i inferior
 - La distància màxima admissible entre els elements de suspensió
 - La llargària màxima del vol de les carreres principals
 - Les distàncies entre les fixacions del sistema de recolzament perimetral
 - La forma de realitzar talls dels components, i especialment, les limitacions de la mida i la posició dels talls necessaris per a introduir instal·lacions (llums, reixetes, etc.)
 - El pes màxim que poden suportar les plaques individuals, i el conjunt del cel ras, corresponent als elements addicionals (llums, reixetes, aïllaments afegits, etc.)
- Per començar el muntatge del cel ras, cal que el local estigui tancat i sigui estanc al vent i a l'aigua, la humitat relativa sigui inferior al 70% i la temperatura superior a 7°.
- La DF ha d'aprovar el sistema de fixació superior i perimetral. Cal que aquest tingui associat un DIT, o cal fer assaigs in situ per verificar la idoneïtat del sistema.

La seva instal·lació no ha d'alterar les característiques dels elements.

No s'han de col·locar fixacions superiors en elements estructurals deteriorats (revoltos trencats, formigons esquerdats, etc.)

3.- UNITAT I CRITERI D'AMIDAMENT

CEL RAS, CALAIX O FRANJA DE CEL RAS:

m² de superfície amidada segons les especificacions de la DT.

Amb deducció de la superfície corresponent a obertures, d'acord amb els criteris següents:

- Obertures ≤ 1 m²: No es dedueixen.
- Obertures > 1 m²: Es dedueix el 100%.

Aquests criteris inclouen l'acabament específic dels acords a les vores, sense que comporti l'ús de materials diferents d'aquells que normalment conformen la unitat.

4.- NORMATIVA DE COMPLIMENT OBLIGATORI

* UNE-EN 13964:2006/A1:2008 Techos suspendidos. Requisitos y métodos de ensayo.

5.- CONDICIONS DE CONTROL D'EXECUCIÓ I DE L'OBRA ACABADA

CONTROL D'EXECUCIÓ. OPERACIONS DE CONTROL:

Es comprovarà que s'han adoptat les mesures necessàries per assegurar la compatibilitat entre els diferents productes, elements i sistemes constructius.

- Replanteig del nivell del cel ras, dels eixos de la trama de perfils i dels punts de suspensió.
- Verificació de la compatibilitat del sistema de fixació a les estructures existents. Es pot fer validant la documentació aportada pel fabricant de la fixació, o fent assaigs de càrrega.
- A les fixacions cal verificar la fondària i el diàmetre de la perforació, la neteja del forat, si el tipus de fixació es correspon amb l'aprovat, el procediment d'instal·lació de la fixació, i si està indicat, el parell d'acollament.
- Col·locació dels perfils perimetrals, si s'escau, d'entrega als paraments i suspensió de la resta de perfils de la trama. Verificació de l'ortogonalitat de la trama, i les alineacions dels perfils vistos.
- Col·locació dels elements que formen la cara vista del cel ras, com ara plaques, lames, etc.
- En el cas de cels rasos de característiques especials, caldrà controlar els punts singulars.

CONTROL D'EXECUCIÓ. CRITERIS DE PRESA DE MOSTRES:

Els controls s'han de realitzar segons les instruccions de la DF.

CONTROL D'EXECUCIÓ. INTERPRETACIÓ DE RESULTATS I ACTUACIONS EN CAS D'INCOMPLIMENT:

Quan s'observin irregularitats de replanteig, s'hauran de corregir abans de completar el cel ras.

No es permetrà la continuació dels treballs fins que no estiguin solucionats els errors d'execució.

La suspensió dels treballs i la correcció de les no conformitats observades aniran a càrrec del Contractista.

CONTROL DE L'OBRA ACABADA. OPERACIONS DE CONTROL:

- Es verificarà el nivell i la planeïtat del cel ras, l'alineació i l'ortogonalitat de plaques i perfils, la situació d'elements addicionals, be estiguin penjats o inserits en perforacions del cel ras.

CONTROL DE L'OBRA ACABADA. CRITERIS DE PRESA DE MOSTRES:

Els controls s'han de realitzar segons les instruccions de la DF.

CONTROL DE L'OBRA ACABADA. INTERPRETACIÓ DE RESULTATS I ACTUACIONS EN CAS D'INCOMPLIMENT:

Correcció per part del contractista de les irregularitats observades.

No es permetrà la continuació dels treballs fins que no estiguin solucionats els errors d'execució.

P89 PINTATS

P894- PINTAT DE BARANES I REIXES D'ACER

0.- ELEMENTS QUE CONTEMPLA EL PLEC

P894-4V9D.

1.- DEFINICIÓ I CONDICIONS DE LES PARTIDES D'OBRA EXECUTADES

Preparació i aplicació d'un recobriment de pintura sobre superfícies de materials diversos mitjançant diferents capes aplicades en obra.

S'han considerat els tipus de superfícies següents:

- Superfícies metàl·liques (acer, acer galvanitzat, coure)

S'han considerat els elements següents:

- Estructures
- Paraments
- Elements de tancament practicables (portes, finestres, balconeres)
- Elements de protecció (baranes o reixes)

L'execució de la unitat d'obra inclou les operacions següents:

- Preparació de la superfície a pintar, fregat de l'òxid i neteja prèvia si és el cas, amb aplicació de les capes d'emprimació, de protecció o de fons, necessàries i del tipus adequat segons la composició de la pintura d'acabat
- Aplicació successiva, amb els intervals d'assecat, de les capes de pintura d'acabat

CONDICIONS GENERALS:

En el revestiment no hi ha d'haver fissures, bosses ni d'altres defectes.

Ha de tenir el color, la brillantor i la textura uniformes.

PINTAT A L'ESMALT:

Gruix de la pel·lícula seca del revestiment: ≥ 125 micres

2.- CONDICIONS DEL PROCÉS D'EXECUCIÓ

CONDICIONS GENERALS:

S'han d'aturar els treballs si es donen les condicions següents:

- Temperatures inferiors a 5°C o superiors a 30°C

- Humitat relativa de l'aire $> 60\%$

- En exteriors: Velocitat del vent > 50 km/h, Pluja

Si un cop realitzats els treballs es donen aquestes condicions, s'ha de revisar la feina feta 24 h abans i s'han de refer les parts afectades.

Les superfícies d'aplicació han de ser netes i sense pols, taques ni greixos.

S'han de corregir i eliminar els possibles defectes del suport amb massilla, segons les instruccions del fabricant.

No es pot pintar sobre suports molt freds ni sobreescalfats.

El sistema d'aplicació del producte s'ha d'escollir d'acord amb les instruccions del fabricant i l'autorització de la DF.

Quan el revestiment estigui format per més d'una capa, la primera capa s'ha d'aplicar lleugerament diluïda, segons les instruccions del fabricant.

S'han d'evitar els treballs que desprenguin pols o partícules prop de l'àrea a tractar, abans, durant i després de l'aplicació.

No s'admet la utilització de procediments artificials d'assecatge.

SUPERFÍCIES METÀL·LIQUES (ACER, ACER GALVANITZAT, COURE):

Les superfícies d'aplicació han de ser netes i sense pols, taques, greixos ni òxid.

En superfícies d'acer, s'han d'eliminar les possibles incrustacions de ciment o de calç i s'ha de desgreixar la superfície. Tot seguit s'han d'aplicar les dues capes d'emprimació antioxidant. La segona s'ha de tenyir lleugerament amb pintura.

3.- UNITAT I CRITERI D'AMIDAMENT

PINTAT D'ELEMENTS DE PROTECCIÓ O ELEMENTS DE CALEFACCIÓ:

m² de superfície d'una cara, definida pel perímetre de l'element a pintar.

PINTAT DE TUBS O PINTAT O ENVERNISSAT DE PASSAMÀ:

m de llargària amidada segons les especificacions de la DT.

4.- NORMATIVA DE COMPLIMENT OBLIGATORI

PER A LA RESTA D'ELEMENTS:

No hi ha normativa de compliment obligatori.

5.- CONDICIONS DE CONTROL D'EXECUCIÓ I DE L'OBRA ACABADA

CONTROL D'EXECUCIÓ. OPERACIONS DE CONTROL:

Els punts de control més destacables són els següents:

- Inspecció visual de la superfície a pintar.
- Acceptació del procediment d'aplicació de la pintura per part de la DF.
- Comprovació de l'assecatge d'una capa abans de procedir a una segona aplicació.

CONTROL D'EXECUCIÓ. CRITERIS DE PRESA DE MOSTRES:

Els controls s'han de realitzar segons les instruccions de la DF.

CONTROL D'EXECUCIÓ. INTERPRETACIÓ DE RESULTATS I ACTUACIONS EN CAS D'INCOMPLIMENT:

Correcció per part del contractista de les irregularitats observades.

CONTROL DE L'OBRA ACABADA. OPERACIONS DE CONTROL:

Inspecció visual de la unitat acabada.

En el control es seguiran els criteris indicats en l'article 7.4 de la part I del CTE.

Determinació del gruix de pel·lícula del recobriment sobre un element metàl·lic (UNE EN ISO 2808)

CONTROL DE L'OBRA ACABADA. CRITERIS DE PRESA DE MOSTRES:

Els controls s'han de realitzar segons les instruccions de la DF.

CONTROL DE L'OBRA ACABADA. INTERPRETACIÓ DE RESULTATS I ACTUACIONS EN CAS D'INCOMPLIMENT:

Correcció per part del contractista de les irregularitats observades.

No es permetrà la continuació dels treballs fins que no estiguin solucionats els errors d'execució.

P8 REVESTIMENTS

P89 PINTATS

P89G- PINTAT DE FINESTRES, BALCONERES I PORTES DE FUSTA

0.- ELEMENTS QUE CONTEMPLA EL PLEC

P89G-43TX.

1.- DEFINICIÓ I CONDICIONS DE LES PARTIDES D'OBRA EXECUTADES

Preparació i aplicació d'un recobriment de pintura sobre superfícies de materials diversos mitjançant diferents capes aplicades en obra.

S'han considerat els tipus de superfícies següents:

- Superfícies de fusta

S'han considerat els elements següents:

- Estructures

- Paraments

- Elements de tancament practicables (portes, finestres, balconeres)

- Elements de protecció (baranes o reixes)

L'execució de la unitat d'obra inclou les operacions següents:

- Preparació de la superfície a pintar, fregat de l'òxid i neteja prèvia si és el cas, amb aplicació de les capes d'emprimació, de protecció o de fons, necessàries i del tipus adequat segons la composició de la pintura d'acabat

- Aplicació successiva, amb els intervals d'assecat, de les capes de pintura d'acabat

CONDICIONS GENERALS:

En el revestiment no hi ha d'haver fissures, bosses ni d'altres defectes.

Ha de tenir el color, la brillantor i la textura uniformes.

A les finestres, balconeres i portes, s'admet que s'hagin protegit totes les cares però que només s'hagin pintat les visibles.

PINTAT A L'ESMALT:

Gruix de la pel·lícula seca del revestiment: ≥ 125 micres

2.- CONDICIONS DEL PROCÉS D'EXECUCIÓ

CONDICIONS GENERALS:

S'han d'aturar els treballs si es donen les condicions següents:

- Temperatures inferiors a 5°C o superiors a 30°C

- Humitat relativa de l'aire $> 60\%$

- En exteriors: Velocitat del vent > 50 km/h, Pluja

Si un cop realitzats els treballs es donen aquestes condicions, s'ha de revisar la feina feta 24 h abans i s'han de refer les parts afectades.

Les superfícies d'aplicació han de ser netes i sense pols, taques ni greixos.

S'han de corregir i eliminar els possibles defectes del suport amb massilla, segons les instruccions del fabricant.

No es pot pintar sobre suports molt freds ni sobreescalfats.

El sistema d'aplicació del producte s'ha d'escollir d'acord amb les instruccions del fabricant i l'autorització de la DF.

Quan el revestiment estigui format per més d'una capa, la primera capa s'ha d'aplicar lleugerament diluïda, segons les instruccions del fabricant.

S'han d'evitar els treballs que desprenguin pols o partícules prop de l'àrea a tractar, abans, durant i després de l'aplicació.

No s'admet la utilització de procediments artificials d'assecatge.

SUPERFÍCIES DE FUSTA:

La fusta no ha d'haver estat atacada per fongs o insectes, ni ha de tenir d'altres defectes. El contingut d'humitat de la fusta, mesurat en diferents punts i a una fondària mínima de 5 mm, ha de ser inferior a un 15% per a coníferes o fustes toves i a un 12% per a frondoses o fustes dures.

S'han d'eliminar els nusos mal adherits i substituir-los per falques de fusta de les mateixes característiques. Els nusos sans que tenen exsudació de resina s'han de tapar amb goma laca. Abans de l'aplicació de la 1^o capa s'han de corregir i eliminar els possibles defectes amb massilla, segons les instruccions del fabricant; passar paper de vidre en la direcció de les vetes i eliminar la pols.

3.- UNITAT I CRITERI D'AMIDAMENT

PINTAT DE PORTES, FINESTRES I BALCONERES:

m² de superfície de cada cara del tancament practicable tractat segons les especificacions de la DT amb les deduccions corresponents als envidraments segons els criteris següents: Deducció de la superfície corresponent a l'envidrament per a peces amb una superfície envidrada de:

- Més d'un 75% del total: Es dedueix el 50%
- Menys del 75% i més del 50% del total: Es dedueix el 25%
- Menys del 50% del total o amb barretes: No es dedueix

4.- NORMATIVA DE COMPLIMENT OBLIGATORI

PER A LA RESTA D'ELEMENTS:

No hi ha normativa de compliment obligatori.

5.- CONDICIONS DE CONTROL D'EXECUCIÓ I DE L'OBRA ACABADA

CONTROL D'EXECUCIÓ. OPERACIONS DE CONTROL:

Els punts de control més destacables són els següents:

- Inspecció visual de la superfície a pintar.
- Acceptació del procediment d'aplicació de la pintura per part de la DF.
- Comprovació de l'assecatge d'una capa abans de procedir a una segona aplicació.

CONTROL D'EXECUCIÓ. CRITERIS DE PRESA DE MOSTRES:

Els controls s'han de realitzar segons les instruccions de la DF.

CONTROL D'EXECUCIÓ. INTERPRETACIÓ DE RESULTATS I ACTUACIONS EN CAS D'INCOMPLIMENT:

Correcció per part del contractista de les irregularitats observades.

CONTROL DE L'OBRA ACABADA. OPERACIONS DE CONTROL:

Inspecció visual de la unitat acabada.

En el control es seguiran els criteris indicats en l'article 7.4 de la part I del CTE.

Determinació del gruix de pel·lícula del recobriment sobre un element metàl·lic (UNE EN ISO 2808)

CONTROL DE L'OBRA ACABADA. CRITERIS DE PRESA DE MOSTRES:

Els controls s'han de realitzar segons les instruccions de la DF.

CONTROL DE L'OBRA ACABADA. INTERPRETACIÓ DE RESULTATS I ACTUACIONS EN CAS D'INCOMPLIMENT:

Correcció per part del contractista de les irregularitats observades.

No es permetrà la continuació dels treballs fins que no estiguin solucionats els errors d'execució.

P8 REVESTIMENTS

P89 PINTATS

P89H- PINTAT DE PARAMENT DE CIMENT

0.- ELEMENTS QUE CONTEMPLA EL PLEC

P89H-4V77.

1.- DEFINICIÓ I CONDICIONS DE LES PARTIDES D'OBRA EXECUTADES

Preparació i aplicació d'un recobriment de pintura sobre superfícies de materials diversos mitjançant diferents capes aplicades en obra.

S'han considerat els tipus de superfícies següents:

- Superfícies de ciment, formigó o guix

S'han considerat els elements següents:

- Estructures
 - Paraments
 - Elements de tancament practicables (portes, finestres, balconeres)
-

- Elements de protecció (baranes o reixes)

L'execució de la unitat d'obra inclou les operacions següents:

- Preparació de la superfície a pintar, fregat de l'òxid i neteja prèvia si és el cas, amb aplicació de les capes d'emprimació, de protecció o de fons, necessàries i del tipus adequat segons la composició de la pintura d'acabat

- Aplicació successiva, amb els intervals d'assecat, de les capes de pintura d'acabat
CONDICIONS GENERALS:

En el revestiment no hi ha d'haver fissures, bosses ni d'altres defectes.

Ha de tenir el color, la brillantor i la textura uniformes.

PINTAT A L'ESMALT:

Gruix de la pel·lícula seca del revestiment: ≥ 125 micres

2.- CONDICIONS DEL PROCÉS D'EXECUCIÓ

CONDICIONS GENERALS:

S'han d'aturar els treballs si es donen les condicions següents:

- Temperatures inferiors a 5°C o superiors a 30°C

- Humitat relativa de l'aire $> 60\%$

- En exteriors: Velocitat del vent > 50 km/h, Pluja

Si un cop realitzats els treballs es donen aquestes condicions, s'ha de revisar la feina feta 24 h abans i s'han de refer les parts afectades.

Les superfícies d'aplicació han de ser netes i sense pols, taques ni greixos.

S'han de corregir i eliminar els possibles defectes del suport amb massilla, segons les instruccions del fabricant.

No es pot pintar sobre suports molt freds ni sobreescalfats.

El sistema d'aplicació del producte s'ha d'escollir d'acord amb les instruccions del fabricant i l'autorització de la DF.

Quan el revestiment estigui format per més d'una capa, la primera capa s'ha d'aplicar lleugerament diluïda, segons les instruccions del fabricant.

S'han d'evitar els treballs que desprenguin pols o partícules prop de l'àrea a tractar, abans, durant i després de l'aplicació.

No s'admet la utilització de procediments artificials d'assecatge.

SUPERFÍCIES DE CIMENT, FORMIGÓ O GUIX:

La superfície no ha de tenir fissures ni parts engrunades.

El suport ha d'estar suficientment sec i endurit per tal de garantir una bona adherència. Ha de tenir una humitat inferior al 6% en pes.

S'han de neutralitzar els àlcalis, les eflorescències, les floridures i les sals.

Temps mínim d'assecatge de la superfície abans d'aplicar la pintura:

- Guix: 3 mesos (hivern); 1 mes (estiu)

- Ciment: 1 mes (hivern); 2 setmanes (estiu)

3.- UNITAT I CRITERI D'AMIDAMENT

PINTAT DE PARAMENTS DE CIMENT O GUIX:

m² de superfície real amidada segons les especificacions de la DT.

Amb deducció de la superfície corresponent a obertures d'acord amb els criteris següents:

- Obertures ≤ 4 m²: No es dedueixen

- Obertures > 4 m²: Es dedueix el 100%

Aquests criteris inclouen la superfície dels paraments laterals de l'obertura en una fondària de 30 cm, com a màxim, excepte en el cas d'obertures de més de 4,00 m², en que aquesta superfície s'ha d'amidar expressament.

Inclouen igualment la neteja dels elements que configuren l'obertura, com ara bastiments que s'hagin embrutat.

4.- NORMATIVA DE COMPLIMENT OBLIGATORI

PER A LA RESTA D'ELEMENTS:

No hi ha normativa de compliment obligatori.

5.- CONDICIONS DE CONTROL D'EXECUCIÓ I DE L'OBRA ACABADA

CONTROL D'EXECUCIÓ. OPERACIONS DE CONTROL:

Els punts de control més destacables són els següents:

- Inspecció visual de la superfície a pintar.

- Acceptació del procediment d'aplicació de la pintura per part de la DF.

- Comprovació de l'assecatge d'una capa abans de procedir a una segona aplicació.

CONTROL D'EXECUCIÓ. CRITERIS DE PRESA DE MOSTRES:

Els controls s'han de realitzar segons les instruccions de la DF.

CONTROL D'EXECUCIÓ. INTERPRETACIÓ DE RESULTATS I ACTUACIONS EN CAS D'INCOMPLIMENT:

Correcció per part del contractista de les irregularitats observades.

CONTROL DE L'OBRA ACABADA. OPERACIONS DE CONTROL:

Inspecció visual de la unitat acabada.

En el control es seguiran els criteris indicats en l'article 7.4 de la part I del CTE.

Determinació del gruix de pel·lícula del recobriment sobre un element metàl·lic (UNE EN ISO 2808)

CONTROL DE L'OBRA ACABADA. CRITERIS DE PRESA DE MOSTRES:

Els controls s'han de realitzar segons les instruccions de la DF.

CONTROL DE L'OBRA ACABADA. INTERPRETACIÓ DE RESULTATS I ACTUACIONS EN CAS D'INCOMPLIMENT:

Correcció per part del contractista de les irregularitats observades.

No es permetrà la continuació dels treballs fins que no estiguin solucionats els errors d'execució.

P8 REVESTIMENTS

P89 PINTATS

P89I- PINTAT DE PARAMENT DE GUIX

0.- ELEMENTS QUE CONTEMPLA EL PLEC

P89I-4V8P.

1.- DEFINICIÓ I CONDICIONS DE LES PARTIDES D'OBRA EXECUTADES

Preparació i aplicació d'un recobriment de pintura sobre superfícies de materials diversos mitjançant diferents capes aplicades en obra.

S'han considerat els tipus de superfícies següents:

- Superfícies de ciment, formigó o guix

S'han considerat els elements següents:

- Estructures

- Paraments

- Elements de tancament practicables (portes, finestres, balconeres)

- Elements de protecció (baranes o reixes)

L'execució de la unitat d'obra inclou les operacions següents:

- Preparació de la superfície a pintar, fregat de l'òxid i neteja prèvia si és el cas, amb aplicació de les capes d'emprimació, de protecció o de fons, necessàries i del tipus adequat segons la composició de la pintura d'acabat

- Aplicació successiva, amb els intervals d'assecat, de les capes de pintura d'acabat

CONDICIONS GENERALS:

En el revestiment no hi ha d'haver fissures, bosses ni d'altres defectes.

Ha de tenir el color, la brillantor i la textura uniformes.

2.- CONDICIONS DEL PROCÉS D'EXECUCIÓ

CONDICIONS GENERALS:

S'han d'aturar els treballs si es donen les condicions següents:

- Temperatures inferiors a 5°C o superiors a 30°C

- Humitat relativa de l'aire > 60%

- En exteriors: Velocitat del vent > 50 km/h, Pluja

Si un cop realitzats els treballs es donen aquestes condicions, s'ha de revisar la feina feta 24 h abans i s'han de refer les parts afectades.

Les superfícies d'aplicació han de ser netes i sense pols, taques ni greixos.

S'han de corregir i eliminar els possibles defectes del suport amb massilla, segons les instruccions del fabricant.

No es pot pintar sobre suports molt freds ni sobreescalfats.

El sistema d'aplicació del producte s'ha d'escollir d'acord amb les instruccions del fabricant i l'autorització de la DF.

Quan el revestiment estigui format per més d'una capa, la primera capa s'ha d'aplicar lleugerament diluïda, segons les instruccions del fabricant.

S'han d'evitar els treballs que desprenguin pols o partícules prop de l'àrea a tractar, abans, durant i després de l'aplicació.

No s'admet la utilització de procediments artificials d'assecatge.

SUPERFÍCIES DE CIMENT, FORMIGÓ O GUIX:

La superfície no ha de tenir fissures ni parts engrunades.

El suport ha d'estar suficientment sec i endurit per tal de garantir una bona adherència. Ha de tenir una humitat inferior al 6% en pes.

S'han de neutralitzar els àlcalis, les eflorescències, les floridures i les sals.

Temps mínim d'assecatge de la superfície abans d'aplicar la pintura:

- Guix: 3 mesos (hivern); 1 mes (estiu)

- Ciment: 1 mes (hivern); 2 setmanes (estiu)

En superfícies de guix, s'ha de verificar l'adherència del lliscat de guix.

3.- UNITAT I CRITERI D'AMIDAMENT

PINTAT DE PARAMENTS DE CIMENT O GUIX:

m2 de superfície real amidada segons les especificacions de la DT.

Amb deducció de la superfície corresponent a obertures d'acord amb els criteris següents:

- Obertures <= 4 m2: No es dedueixen

- Obertures > 4 m: Es dedueix el 100%

Aquests criteris inclouen la superfície dels paraments laterals de l'obertura en una fondària de 30 cm, com a màxim, excepte en el cas d'obertures de més de 4,00 m², en que aquesta superfície s'ha d'amidar expressament.

Inclouen igualment la neteja dels elements que configuren l'obertura, com ara bastiments que s'hagin embrutat.

4.- NORMATIVA DE COMPLIMENT OBLIGATORI

PER A LA RESTA D'ELEMENTS:

No hi ha normativa de compliment obligatori.

P8 REVESTIMENTS

P8E ARRIMADORS

P8E0- ARRIMADOR DE RAJOLA DE CERÀMICA VIDRIADA

0.- ELEMENTS QUE CONTEMPLA EL PLEC

P8E0-462F.

1.- DEFINICIÓ I CONDICIONS DE LES PARTIDES D'OBRA EXECUTADES

Revestiments realitzats amb rajola, aplicats en paraments verticals, interiors o exteriors, en faixes exteriors, horitzontals o verticals i arrimadors.

S'han considerat els revestiments següents:

- Trencadís amb trossos irregulars de rajola de diferents colors
- Enrajolat amb rajola ceràmica vidrada, rajola de valència o rajola reproducció de rajola existent, en interiors

S'han considerat els morters següents:

- Morter adhesiu
- Morter pòrtland 1:4, només per a paraments d'alçària inferior o igual a 3 m

L'execució de la unitat d'obra inclou les operacions següents:

- Neteja i preparació de la superfície de suport
- Replanteig de l'especejament en el parament
- Col·locació de les peces fixades amb morter sobre el suport
- Rejuntat dels junts
- Neteja del parament

CONDICIONS GENERALS:

En el revestiment acabat no hi ha d'haver peces esquerdades, escantonades ni tacades.

Les peces han de quedar ben adherides al suport i han de formar una superfície amb la planor i l'aplatat previstos.

El color i la textura, en revestiments fets amb peces de forma regular, ha de ser uniforme en tota la superfície.

L'especejament ha de complir les especificacions subjectives requerides per la DF.

El revestiment exterior ha de tenir junts de dilatació. La distància entre junts ha de ser suficient per tal que no s'esquerdi.

S'ha d'adaptar als moviments del suport de manera que no quedin afectades les seves prestacions.

S'han de respectar els junts estructurals.

Els junts del revestiment han d'estar rejuntats amb beurada de ciment gris o blanc i, eventualment, colorants, si la DF no fixa d'altres condicions.

Si el revestiment és fet a l'exterior ha de quedar protegit contra la penetració de l'aigua entre les peces i el parament.

Entre el revestiment i qualsevol sortint del parament s'ha de deixar un junt segellat amb silicona.

Superfície de revestiment entre junts de dilatació: ≤ 20 m²

Distància entre junts de dilatació:

- Parament interior: ≤ 8 m
- Parament exterior: ≤ 3 m

Amplària dels junts de dilatació: ≥ 10 mm

Gruix del morter:

- Morter: 10-15 mm
- Morter adhesiu: 2-3 mm

ENRAJOLAT:

Els junts del revestiment han de ser rectes.

Amplària dels junts:

- Rajola comuna d'elaboració mecànica o fina, valència, esmaltada o vidriada: ≥ 1 mm
- Rajola comuna d'elaboració manual: ≥ 5 mm

Toleràncies d'execució:

- Planor: - Rajola d'elaboració mecànica o fina, valència, refractària o gres: ± 2 mm/2 m
- Rajola comuna d'elaboració manual: ± 4 mm/2 m
- Amplària junts: - Rajola d'elaboració mecànica o fina, valència o vidriada: -
- Parament interior $\pm 0,5$ mm - Parament exterior ± 1 mm - Rajola comuna d'elaboració manual: ± 2 mm - Rajola refractària o gres: ± 1 mm
- Paral·lelisme entre els eixos dels junts: ± 1 mm/m
- Horitzontalitat dels junts (amidada sobre els eixos dels junts): ± 2 mm/2 m
- Verticalitat dels junts (amidada sobre els eixos dels junts): ± 2 mm/2 m

TRENCADÍS:

La composició del trencadís ha de seguir les especificacions indicades a la DT Ha de tenir la distribució de formes i condicions de planor i aplomat previstos.

2.- CONDICIONS DEL PROCÉS D'EXECUCIÓ

CONDICIONS GENERALS:

S'han d'aturar els treballs quan la temperatura sobrepassi els límits de 5°C i 35°C, la velocitat del vent sigui superior a 50 km/h o plougui. Si un cop executat el treball es donen aquestes condicions, s'ha de revisar la feina feta durant les darreres 48 hores, i s'han d'enderrocar i refer les parts afectades.

La rejuntada s'ha de fer al cap de 24 h.

ENRAJOLAT:

Cal barrejar les peces de caixes diferents per tal d'evitar diferències de tonalitat.

COL·LOCACIÓ AMB MORTER ADHESIU:

L'arrebossat s'ha d'haver adormit, ha de tenir una humitat $< 3\%$ i ha d'estar lliure de sals solubles que puguin impedir l'adherència del morter adhesiu.

El morter adhesiu s'ha de preparar i aplicar segons les instruccions del fabricant. S'ha d'aplicar sobre superfícies de menys de 2 m² i s'ha de marcar aquesta superfície amb una aplanadora dentada (les dents han de tenir entre 5 i 8 mm de fondària).

COL·LOCACIÓ AMB MORTER PÒRTLAND O REFRACTARI:

Els paraments d'aplicació han d'estar sanejats, nets i humits. Si cal, es poden repicar abans. Les peces per col·locar han de tenir la humitat necessària per tal que no absorbeixin l'aigua del morter.

El morter s'ha d'estendre per tota la bescara de la peça.

3.- UNITAT I CRITERI D'AMIDAMENT

m² de superfície amidada segons les especificacions de la DT.

En revestiment de paraments, amb deducció de la superfície corresponent a obertures d'acord amb els criteris següents:

- Obertures ≤ 1 m²: No es dedueixen
- Obertures > 1 m² i ≤ 2 m²: Es dedueix el 50%
- Obertures > 2 m²: Es dedueix el 100%

Als forats que no es dedueixin, o que es dedueixin parcialment, l'amidament inclou la feina de fer els retorns, com brancals, llindes, etc. En cas de deduir-se el 100% del forat cal amidar també aquests paraments.

4.- NORMATIVA DE COMPLIMENT OBLIGATORI

No hi ha normativa de compliment obligatori.

5.- CONDICIONS DE CONTROL D'EXECUCIÓ I DE L'OBRA ACABADA

CONTROL D'EXECUCIÓ. OPERACIONS DE CONTROL:

Els punts de control més destacables són els següents:

- Neteja i preparació de la superfície de suport
- Replanteig de l'especejament al parament.
- Col·locació de les peces fixades amb morter sobre el suport.
- Rejuntat dels junts.
- Neteja del parament

CONTROL D'EXECUCIÓ. CRITERIS DE PRESA DE MOSTRES:

Els controls s'han de realitzar segons les instruccions de la DF.

CONTROL D'EXECUCIÓ. INTERPRETACIÓ DE RESULTATS I ACTUACIONS EN CAS D'INCOMPLIMENT:

Quan s'observin irregularitats de replanteig, s'hauran de corregir abans de completar el revestiment.

No es permetrà la continuació dels treballs fins que no estiguin solucionats els errors d'execució.

Suspensió dels treballs i correcció de les desviacions observades a càrrec del Contractista.

CONTROL DE L'OBRA ACABADA. OPERACIONS DE CONTROL:

Els punts de control més destacables són els següents:

Es comprovarà que s'han adoptat les mesures necessàries per assegurar la compatibilitat entre els diferents productes, elements i sistemes constructius.

- Inspecció visual de la unitat acabada i control de les condicions geomètriques d'acabat.

- En el control es seguiran els criteris indicats en l'article 7.4 de la part I del CTE.

CONTROL DE L'OBRA ACABADA. CRITERIS DE PRESA DE MOSTRES:

Els controls s'han de realitzar segons les instruccions de la DF.

CONTROL DE L'OBRA ACABADA. INTERPRETACIÓ DE RESULTATS I ACTUACIONS EN CAS D'INCOMPLIMENT:

Correcció per part del contractista de les irregularitats observades.

No es permetrà la continuació dels treballs fins que no estiguin solucionats els errors d'execució.

P8 REVESTIMENTS

P8E ARRIMADORS

P8E2- CORONAMENT D'ARRIMADOR (D)

0.- ELEMENTS QUE CONTEMPLA EL PLEC

P8E2-H7WD.

1.- DEFINICIÓ I CONDICIONS DE LES PARTIDES D'OBRA EXECUTADES

Formació del remat superior, l'aresta o els racons d'un arrimador, amb peces especials de ceràmica.

S'han considerat els tipus de morter següents per a la col·locació:

- Morter mixt o de ciment
- Morter adhesiu

L'execució de la unitat d'obra inclou les operacions següents:

- Neteja i preparació de la superfície de suport
- Replanteig de l'aresta de coronament o d'encontre
- Col·locació de les peces fixades amb morter sobre el suport
- Rejuntat dels junts
- Neteja del parament

CONDICIONS GENERALS:

A l'element acabat no hi ha d'haver peces esquerdades, trencades, escantonades ni tacades. Ha de tenir el color i la textura uniformes.

Les peces han de quedar ben adherides al suport amb l'alineació prevista i, en el cas de l'encontre entre paraments, amb l'aploamat previst.

Els junts entre les peces han d'estar rejuntats amb beurada de ciment blanc i, eventualment, colorants, si la DF no especifica d'altres condicions.

L'amplària dels junts, el gruix dels junts de dilatació i la distància entre aquests, han de ser els especificats per a l'arrimador, si la DF no fixa d'altres condicions.

La disposició de les peces respecte a l'arrimador ha de complir les especificacions subjectives de la DF.

S'han de respectar els junts estructurals i els de l'arrimador.

Gruix del morter:

- Morter: 10-15 mm
- Morter adhesiu: 2-3 mm

Toleràncies d'execució:

- Horitzontalitat: ± 2 mm/m
- Verticalitat dels junts (amidada sobre els eixos dels junts): ± 2 mm/2 m

2.- CONDICIONS DEL PROCÉS D'EXECUCIÓ

CONDICIONS GENERALS:

S'han d'aturar els treballs quan la temperatura sobrepassi els límits de 5°C i 35°C. Si un cop executat el treball es donen aquestes condicions, s'ha de revisar la feina feta durant les darreres 48 h, i s'han de refer les parts afectades.

Cal barrejar les peces de caixes diferents per tal d'evitar diferències de tonalitat.

La rejuntada s'ha de fer al cap de 24 h.

COL·LOCACIÓ AMB MORTER MIXT:

Els paraments d'aplicació han d'estar sanejats, nets i humits. Si cal, es poden repicar abans. Les peces per col·locar han de tenir la humitat necessària per tal que no absorbeixin l'aigua del morter.

El morter s'ha d'estendre per tota la bescara de la peça.

COL·LOCACIÓ AMB MORTER ADHESIU:

L'arrebossat s'ha d'haver adormit, ha de tenir una humitat < 3% i ha d'estar lliure de sals solubles que puguin impedir l'adherència del morter adhesiu.

El morter adhesiu s'ha de preparar i s'ha d'aplicar segons les instruccions del fabricant.

3.- UNITAT I CRITERI D'AMIDAMENT

m de llargària amidada segons les especificacions de la DT.

4.- NORMATIVA DE COMPLIMENT OBLIGATORI

No hi ha normativa de compliment obligatori.

P9 FERMS I PAVIMENTS

P9D PAVIMENTS DE PECES CERÀMIQUES

P9D5- PAVIMENT DE RAJOLA DE GRES

0.- ELEMENTS QUE CONTEMPLA EL PLEC

P9D5-365F,P9D5-364F,P9D5-36XX.

1.- DEFINICIÓ I CONDICIONS DE LES PARTIDES D'OBRA EXECUTADES

Formació de paviment de rajola de gres premssat o extruït col·locat amb morter adhesiu. S'han considerat les següents col·locacions:

- A truc de maceta
- A estesa

L'execució de la unitat d'obra inclou les operacions següents:

Col·locació a truc de maceta:

- Preparació i comprovació de la superfície d'assentament
- Col·locació de les peces a truc de maceta amb morter adhesiu
- Reblert dels junts

Col·locació a l'estesa:

- Preparació i comprovació de la superfície d'assentament
- Col·locació de la base de morter
- Humectació de les peces per col·locar
- Col·locació de les peces del paviment
- Assentament de les peces col·locades
- Reblert dels junts amb beurada de ciment

CONDICIONS GENERALS:

En el paviment no hi ha d'haver peces trencades, esquerdades, escantonades ni d'altres defectes superficials.

No hi ha d'haver ressaltos entre les peces.

La superfície acabada ha de tenir una textura i color uniformes.

Les peces han d'estar ben adherides al suport i han de formar una superfície plana.

S'han de respectar els junts propis del suport.

L'especejament ha de complir les especificacions subjectives requerides per la DF.

L'amplària dels junts ha de ser constant en tota la superfície per pavimentar.

Toleràncies d'execució:

- Nivell: ± 10 mm
- Planor: ± 4 mm/2 m
- Celles: ≤ 1 mm
- Rectitud dels junts (amidada sobre els eixos dels junts): ± 2 mm/2 m

COL·LOCAT A TRUC DE MACETA:

Les peces han d'estar col·locades deixant junts de 4 a 10 mm entre elles, i de 3 mm en el perímetre.

Els junts s'han de reblir amb morter.

Toleràncies d'execució:

- Gruix dels junts: ± 2 mm

COL·LOCAT A ESTESA:

Les peces han d'estar col·locades deixant junts d'1 a 3 mm entre elles, i de 3 mm en el perímetre.

Els junts s'han de rejuntar amb beurada de ciment blanc i, eventualment, amb colorants.

Toleràncies d'execució:

- Gruix dels junts: $\pm 0,5$ mm

2.- CONDICIONS DEL PROCÉS D'EXECUCIÓ

La col·locació s'ha de fer a temperatura ambient $\geq 5^{\circ}\text{C}$.

La superfície del suport ha de ser neta i seca.

S'han de barrejar les peces de caixes diferents per tal d'evitar possibles diferències de tonalitat.

El morter adhesiu s'ha de preparar i s'ha d'aplicar amb aplanadora dentada, segons les instruccions del fabricant.

S'han de col·locar a truc de maceta sobre una superfície contínua d'assentament i s'han de collar amb morter adhesiu. S'ha d'esperar 24 h i després s'han de reblir els junts.

El paviment no s'ha de trepitjar durant les 24 h següents a la seva col·locació o el que indiqui la DT.

3.- UNITAT I CRITERI D'AMIDAMENT

m2 de superfície amidada segons les especificacions de la DT, amb deducció de la superfície corresponent a obertures, d'acord amb els criteris següents:

- Obertures <= 1 m2: No es dedueixen
- Obertures > 1 m2: Es dedueix el 100%

4.- NORMATIVA DE COMPLIMENT OBLIGATORI

No hi ha normativa de compliment obligatori.

5.- CONDICIONS DE CONTROL D'EXECUCIÓ I DE L'OBRA ACABADA

CONTROL D'EXECUCIÓ. OPERACIONS DE CONTROL:

Les tasques de control a realitzar són les següents:

- Neteja i preparació de la superfície d'assentament.
- Replanteig de l'especejament.
- Col·locació de les peces a truc de maceta amb morter adhesiu.
- Reblert dels junts.
- Neteja del paviment.
- Inspecció visual de l'unitat acabada.

CONTROL D'EXECUCIÓ. CRITERIS DE PRESA DE MOSTRES:

Els controls s'han de realitzar segons les instruccions de la DF.

CONTROL D'EXECUCIÓ. INTERPRETACIÓ DE RESULTATS I ACTUACIONS EN CAS D'INCOMPLIMENT:

Quan s'observin irregularitats de replanteig, s'hauran de corregir abans de completar el paviment.

No es permetrà la continuació dels treballs fins que no estiguin solucionats els errors d'execució.

La suspensió dels treballs i la correcció de les no conformitats observades aniran a càrrec del Contractista.

CONTROL DE L'OBRA ACABADA. OPERACIONS DE CONTROL:

Les tasques de control a realitzar són les següents:

- Inspecció visual de la unitat acabada i control de les condicions geomètriques d'acabat.

CONTROL DE L'OBRA ACABADA. CRITERIS DE PRESA DE MOSTRES:

Els controls s'han de fer segons les indicacions de la DF.

CONTROL DE L'OBRA ACABADA. INTERPRETACIÓ DE RESULTATS I ACTUACIONS EN CAS D'INCOMPLIMENT:

Correcció per part del contractista de les irregularitats observades.

No es permetrà la continuació dels treballs fins que no estiguin solucionats els errors d'execució.

PA TANCAMENTS I DIVISÒRIES PRACTICABLES

PA2 DIVISÒRIES INTERIORS PRACTICABLES

PA22- PORTA INTERIOR DE FUSTA, PINTADA

0.- ELEMENTS QUE CONTEMPLA EL PLEC

PA22-5QXX,PA22-5QF6.

1.- DEFINICIÓ I CONDICIONS DE LES PARTIDES D'OBRA EXECUTADES

Fusteria interior col·locada, formada per bastiment, folrat o no, porta d'una fulla batent i tapajunts, amb o sense revestiment de pintura.

L'execució de la unitat d'obra inclou les operacions següents:

- Replanteig del bastiment
 - Col·locació prèvia , aplomat i anivellat
 - Fixació directament sobre l'obra de fàbrica a mida que aquesta es va aixecant
 - Presentació de la fulla
 - Col·locació de la ferramenta
 - Fixació definitiva de la fulla
 - Neteja i protecció
 - Replanteig del tapajunts
 - Fixació dels perfils del tapajunts
 - Segellat dels forats i junts
 - Pintat de les superfícies de fusta, en el seu cas
 - Neteja de tots els elements
-

Per a bastiment de base folrat:

- Preparació del bastiment de base
- Replanteig de les peces que conformen el folre
- Ajust i col·locació definitiva
- Col·locació de massilla als forats dels claus
- Neteja i protecció

CONDICIONS GENERALS:

El conjunt ha d'estar ben aplomat, sense deformacions, al nivell i al pla previstos.

Ha d'estar travat a l'obra i la unió ha de resistir els esforços produïts per l'accionament de la porta.

Tots els forats de la fusteria originats per les proteccions del bastiment durant l'obra, les fixacions del tapajunts, etc., han de quedar segellats.

La porta ha d'obrir i tancar correctament.

Tota la ferramentia ha d'anar fixada al bastidor de cada fulla o bé al reforç.

El tapajunts ha de cobrir de forma contínua el junt entre el bastiment i el parament acabat de la paret.

El tapajunts ha de ser equidistant de les arestes del bastiment sobre el qual està col·locat.

Ha d'estar fixat sòlidament al bastiment en tota la seva llargària.

La unió entre els tapajunts ha de ser a biaix de cartabò, si la DF no fixa una altra condició.

Cada muntant del bastiment ha d'estar cobert per un sol perfil de tapajunts.

Franquícia entre les fulles i el bastiment: $\leq 0,2$ cm

Franquícia entre la fulla i el paviment: $\geq 0,2$ cm, $\leq 0,4$ cm

Encastament dels muntants en el paviment: ≥ 5 cm

Toleràncies d'execució:

- Horitzontalitat: ± 1 mm
- Aplomat: ± 2 mm
- Posició de la ferramentia: ± 2 mm

BASTIMENT FOLRAT:

Cada cara dels muntants i dels travessers del bastiment de base ha d'estar coberta amb una sola peça del folre.

El folre dels muntants ha de quedar ben aplomat.

El folre dels travessers ha de quedar horitzontal.

Els tapajunts han de cobrir completament el marc i, com a mínim, cavalcar 1 cm sobre el revestiment de la paret.

El folre ha d'estar encolat i clavat a tot el perímetre del bastiment de base.

ACABAT PINTAT:

En el revestiment no hi ha d'haver fissures, bosses ni d'altres defectes.

Ha de tenir el color, la brillantor i la textura uniformes.

A les finestres, balconeres i portes, s'admet que s'hagin protegit totes les cares però que només s'hagin pintat les visibles.

2.- CONDICIONS DEL PROCÉS D'EXECUCIÓ

CONDICIONS GENERALS:

Cadascuna de les operacions que configuren la unitat d'obra ha de complir el seu plec de condicions.

Després d'executar cadascuna de les operacions que configuren la unitat d'obra, i abans de fer una operació que ocultí el resultat d'aquesta, s'ha de permetre que la DF verifiqui que es compleix el plec de condicions de l'operació.

Els components s'han de col·locar de manera es garanteixi la protecció contra els impactes durant tot el procés constructiu i que es mantingui l'escairat fins que el conjunt quedi ben travat a l'obra.

ACABAT PINTAT:

La fusta no ha d'haver estat atacada per fongs o insectes, ni ha de tenir d'altres defectes.

El contingut d'humitat de la fusta, mesurat en diferents punts i a una fondària mínima de 5 mm, ha de ser inferior a un 15% per a coníferes o fustes toves i a un 12% per a frondoses o fustes dures.

S'han d'eliminar els nusos mal adherits i substituir-los per falques de fusta de les mateixes característiques. Els nusos sans que tenen exsudació de resina s'han de tapar amb goma laca. Abans de l'aplicació de la 1^o capa s'han de corregir i eliminar els possibles defectes amb massilla, segons les instruccions del fabricant; passar paper de vidre en la direcció de les vetes i eliminar la pols.

3.- UNITAT I CRITERI D'AMIDAMENT

m² de superfície amidada segons les especificacions de la DT.

4.- NORMATIVA DE COMPLIMENT OBLIGATORI

No hi ha normativa de compliment obligatori.

PAF TANCAMENTS PRACTICABLES D'ALUMINI

PAF6- FINESTRA CORREDISSA D'ALUMINI, COL·LOCADA

0.- ELEMENTS QUE CONTEMPLA EL PLEC

PAF6-7IIK.

1.- DEFINICIÓ I CONDICIONS DE LES PARTIDES D'OBRA EXECUTADES

Finestres, balconeres o portes d'alumini, anoditzat o lacat, amb tots els seus mecanismes per a un funcionament correcte d'obertura i tancament, col·locades sobre un bastiment de base, i amb els tapajunts col·locats.

L'execució de la unitat d'obra inclou les operacions següents:

Finestres o balconeres:

- Replanteig
- Col·locació, aplomat i anivellat de la finestra o balconera
- Subjecció definitiva a la paret o bastiment de base i segellat
- Eliminació de rigiditzadors i tapat de forats si és el cas
- Col·locació dels mecanismes
- Col·locació dels tapajunts
- Neteja de tots els elements

CONDICIONS GENERALS:

Ha d'obrir i tancar correctament.

El bastiment ha d'estar ben aplomat, sense deformacions dels angles, al nivell i al pla previstos.

No ha de gravitar cap tipus de càrrega sobre el bastiment.

Els ribets i els junts de materials tous han de ser nets i han de quedar lliures.

D'acord amb l'envidrament que porti ha de complir els valors d'aïllament tèrmic i acústic previstos.

Franquícia entre la fulla i el bastiment: $\leq 0,2$ cm

Toleràncies d'execució:

- Replanteig: ± 10 mm
- Nivell previst: ± 5 mm
- Horitzontalitat: ± 1 mm/m
- Aplomat: ± 2 mm/m
- Pla previst del bastiment respecte de la paret: ± 2 mm

FINESTRES O BALCONERES:

El bastiment ha d'estar subjectat al bastiment de base amb visos autorroscants o de rosca mètrica, d'acer inoxidable o cadmiat, separats 60 cm com a màxim, i a menys de 30 cm dels extrems.

Una vegada col·locada la finestra o balconera ha de mantenir els valors de permeabilitat a l'aire, estanquitat a l'aigua i resistència al vent indicats a la DT.

2.- CONDICIONS DEL PROCÉS D'EXECUCIÓ

Per a la col·locació del bastiment s'han de preveure els gruixos dels acabats del parament o del suport al qual estigui subjecte.

S'ha de col·locar amb l'ajut d'elements que garanteixin la protecció del bastiment contra l'impacte durant tot el procés constructiu, i d'altres que mantinguin l'escairat fins que quedi ben travat.

3.- UNITAT I CRITERI D'AMIDAMENT

Unitat mesurada segons les especificacions de la DT.

4.- NORMATIVA DE COMPLIMENT OBLIGATORI

No hi ha normativa de compliment obligatori.

5.- CONDICIONS DE CONTROL D'EXECUCIÓ I DE L'OBRA ACABADA

CONTROL D'EXECUCIÓ. OPERACIONS DE CONTROL:

Els punts de control més destacables són els següents:

- Comprovació geomètrica de l'element de tancament
- Replanteig
- Col·locació, aplomat i anivellat de la finestra o balconada
- Subjecció definitiva a la paret o bastiment de base i segellat
- Eliminació de rigiditzadors i tapat de forats si és el cas
- Col·locació dels mecanismes
- Col·locació dels tapajunts
- Neteja de tots els elements

CONTROL DE L'OBRA ACABADA. OPERACIONS DE CONTROL:

- Inspecció visual i comprovació de funcionament de la unitat acabada.

CRITERIS DE PRESA DE MOSTRES:

Els controls s'han de fer segons les indicacions de la DF.

CONTROL D'EXECUCIÓ. INTERPRETACIÓ DE RESULTATS I ACTUACIONS EN CAS D'INCOMPLIMENT:

No s'ha de permetre la continuació dels treballs fins que no estiguin solucionats els defectes

d'execució.

La suspensió dels treballs i la correcció de les no conformitats observades aniran a càrrec del Contractista.

CONTROL DE L'OBRA ACABADA. INTERPRETACIÓ DE RESULTATS I ACTUACIONS EN CAS D'INCOMPLIMENT:
No hi ha condicions especificades per a l'execució de la partida.

PA TANCAMENTS I DIVISÒRIES PRACTICABLES

PAF TANCAMENTS PRACTICABLES D'ALUMINI

PAF9- PORTA D'ALUMINI, COL·LOCADA

0.- ELEMENTS QUE CONTEMPLA EL PLEC

PAF9-5T9H,PAF9-5TCB.

1.- DEFINICIÓ I CONDICIONS DE LES PARTIDES D'OBRA EXECUTADES

Finestres, balconeres o portes d'alumini, anoditzat o lacat, amb tots els seus mecanismes per a un funcionament correcte d'obertura i tancament, col·locades sobre un bastiment de base, i amb els tapajunts col·locats.

L'execució de la unitat d'obra inclou les operacions següents:

Portes:

- Replanteig
- Col·locació, aplomat i anivellat del bastiment, i segellat dels junts
- Muntatge de les fulles mòbils
- Eliminació dels rigiditzadors
- Col·locació dels mecanismes i els tapajunts
- Neteja de tots els elements

CONDICIONS GENERALS:

Ha d'obrir i tancar correctament.

El bastiment ha d'estar ben aplomat, sense deformacions dels angles, al nivell i al pla previstos.

No ha de gravitar cap tipus de càrrega sobre el bastiment.

Els ribets i els junts de materials tous han de ser nets i han de quedar lliures.

D'acord amb l'envidrament que porti ha de complir els valors d'aïllament tèrmic i acústic previstos.

Franquícia entre la fulla i el bastiment: $\leq 0,2$ cm

Toleràncies d'execució:

- Replanteig: ± 10 mm
- Nivell previst: ± 5 mm
- Horitzontalitat: ± 1 mm/m
- Aplomat: ± 2 mm/m
- Pla previst del bastiment respecte de la paret: ± 2 mm

PORTES:

El bastiment ha d'estar travat a l'obra amb ancoratges galvanitzats, separats 60 cm com a màxim, i a menys de 30 cm dels extrems.

Franquícia entre la fulla i el paviment: $\geq 0,2$ cm, $\leq 0,4$ cm

2.- CONDICIONS DEL PROCÉS D'EXECUCIÓ

Per a la col·locació del bastiment s'han de preveure els gruixos dels acabats del parament o del suport al qual estigui subjecte.

S'ha de col·locar amb l'ajut d'elements que garanteixin la protecció del bastiment contra l'impacte durant tot el procés constructiu, i d'altres que mantinguin l'escairat fins que quedi ben travat.

3.- UNITAT I CRITERI D'AMIDAMENT

Unitat mesurada segons les especificacions de la DT.

4.- NORMATIVA DE COMPLIMENT OBLIGATORI

No hi ha normativa de compliment obligatori.

5.- CONDICIONS DE CONTROL D'EXECUCIÓ I DE L'OBRA ACABADA

CONTROL D'EXECUCIÓ. OPERACIONS DE CONTROL:

Els punts de control més destacables són els següents:

- Comprovació geomètrica de l'element de tancament
 - Replanteig
 - Col·locació, aplomat i anivellat de la finestra o balconada
-

- Subjecció definitiva a la paret o bastiment de base i segellat
- Eliminació de rigiditzadors i tapat de forats si és el cas
- Col·locació dels mecanismes
- Col·locació dels tapajunts
- Neteja de tots els elements

CONTROL DE L'OBRA ACABADA. OPERACIONS DE CONTROL:

- Inspecció visual i comprovació de funcionament de la unitat acabada.

CRITERIS DE PRESA DE MOSTRES:

Els controls s'han de fer segons les indicacions de la DF.

CONTROL D'EXECUCIÓ. INTERPRETACIÓ DE RESULTATS I ACTUACIONS EN CAS D'INCOMPLIMENT:

No s'ha de permetre la continuació dels treballs fins que no estiguin solucionats els defectes d'execució.

La suspensió dels treballs i la correcció de les no conformitats observades aniran a càrrec del Contractista.

CONTROL DE L'OBRA ACABADA. INTERPRETACIÓ DE RESULTATS I ACTUACIONS EN CAS D'INCOMPLIMENT:

No hi ha condicions especificades per a l'execució de la partida.

PA TANCAMENTS I DIVISÒRIES PRACTICABLES

PAF TANCAMENTS PRACTICABLES D'ALUMINI

PAFA- TANCAMENT FIX D'ALUMINI, COL·LOCAT

0.- ELEMENTS QUE CONTEMPLA EL PLEC

PAFA-7R4F,PAFA-7QXT.

1.- DEFINICIÓ I CONDICIONS DE LES PARTIDES D'OBRA EXECUTADES

Finestres, balconeres o portes d'alumini, anoditzat o lacat, amb tots els seus mecanismes per a un funcionament correcte d'obertura i tancament, col·locades sobre un bastiment de base, i amb els tapajunts col·locats.

L'execució de la unitat d'obra inclou les operacions següents:

Finestres o balconeres:

- Replanteig
- Col·locació, aplomat i anivellat de la finestra o balconera
- Subjecció definitiva a la paret o bastiment de base i segellat
- Eliminació de rigiditzadors i tapat de forats si és el cas
- Col·locació dels mecanismes
- Col·locació dels tapajunts
- Neteja de tots els elements

CONDICIONS GENERALS:

Ha d'obrir i tancar correctament.

El bastiment ha d'estar ben aplomat, sense deformacions dels angles, al nivell i al pla previstos.

No ha de gravitar cap tipus de càrrega sobre el bastiment.

Els ribets i els junts de materials tous han de ser nets i han de quedar lliures.

D'acord amb l'envidrament que porti ha de complir els valors d'aïllament tèrmic i acústic previstos.

Franquícia entre la fulla i el bastiment: $\leq 0,2$ cm

Toleràncies d'execució:

- Replanteig: ± 10 mm
- Nivell previst: ± 5 mm
- Horitzontalitat: ± 1 mm/m
- Aplomat: ± 2 mm/m
- Pla previst del bastiment respecte de la paret: ± 2 mm

FINESTRES O BALCONERES:

El bastiment ha d'estar subjectat al bastiment de base amb visos autorroscants o de rosca mètrica, d'acer inoxidable o cadmiat, separats 60 cm com a màxim, i a menys de 30 cm dels extrems.

Una vegada col·locada la finestra o balconera ha de mantenir els valors de permeabilitat a l'aire, estanquitat a l'aigua i resistència al vent indicats a la DT.

2.- CONDICIONS DEL PROCÉS D'EXECUCIÓ

Per a la col·locació del bastiment s'han de preveure els guixos dels acabats del parament o

del suport al qual estigui subjecte.

S'ha de col·locar amb l'ajut d'elements que garanteixin la protecció del bastiment contra l'impacte durant tot el procés constructiu, i d'altres que mantinguin l'escairat fins que quedi ben travat.

3.- UNITAT I CRITERI D'AMIDAMENT

Unitat mesurada segons les especificacions de la DT.

4.- NORMATIVA DE COMPLIMENT OBLIGATORI

No hi ha normativa de compliment obligatori.

5.- CONDICIONS DE CONTROL D'EXECUCIÓ I DE L'OBRA ACABADA

CONTROL D'EXECUCIÓ. OPERACIONS DE CONTROL:

Els punts de control més destacables són els següents:

- Comprovació geomètrica de l'element de tancament
- Replanteig
- Col·locació, aplomat i anivellat de la finestra o balconada
- Subjecció definitiva a la paret o bastiment de base i segellat
- Eliminació de rigiditzadors i tapat de forats si és el cas
- Col·locació dels mecanismes
- Col·locació dels tapajunts
- Neteja de tots els elements

CONTROL DE L'OBRA ACABADA. OPERACIONS DE CONTROL:

- Inspecció visual i comprovació de funcionament de la unitat acabada.

CRITERIS DE PRESA DE MOSTRES:

Els controls s'han de fer segons les indicacions de la DF.

CONTROL D'EXECUCIÓ. INTERPRETACIÓ DE RESULTATS I ACTUACIONS EN CAS D'INCOMPLIMENT:

No s'ha de permetre la continuació dels treballs fins que no estiguin solucionats els defectes d'execució.

La suspensió dels treballs i la correcció de les no conformitats observades aniran a càrrec del Contractista.

CONTROL DE L'OBRA ACABADA. INTERPRETACIÓ DE RESULTATS I ACTUACIONS EN CAS D'INCOMPLIMENT:

No hi ha condicions especificades per a l'execució de la partida.

PA TANCAMENTS I DIVISÒRIES PRACTICABLES

PAF TANCAMENTS PRACTICABLES D'ALUMINI

PAFF- PORTA EXTERIOR PRACTICABLE D'ALUMINI

0.- ELEMENTS QUE CONTEMPLA EL PLEC

PAFF-5TUH.

1.- DEFINICIÓ I CONDICIONS DE LES PARTIDES D'OBRA EXECUTADES

Tancaments exteriors amb perfil·leria d'alumini galvanitzat o lacat, muntats sobre bastiment de base d'acer galvanitzat, amb l'envidrament col·locat i la persiana i els seus mecanismes, si es el cas.

Es consideren incloses dins d'aquesta unitat d'obra les operacions següents:

- Muntatge del bastiment de base a la vegada que es fa la paret de tancament
- Muntatge del bastiment d'alumini i segellat del junt amb l'obra
- Col·locació de les fulles de la finestra, i muntatge dels perfils d'estanqueïtat al bastiment i les fulles
- Col·locació de les guies de persiana i el torn de la mateixa, si es el cas
- Col·locació dels vidres i segellat dels mateixos
- Col·locació de la persiana amb els seus mecanismes d'accionament, si es el cas
- Muntatge de les tapetes i remats, i la tapa de persiana, si es el cas

CONDICIONS GENERALS:

La finestra ha de tenir la forma, dimensions, tipus de perfils i tipus d'envidrament indicats a la DT.

Els diferents elements que conformen la unitat d'obra han de quedar en la posició prevista a la DT o en el seu defecte, en la indicada per la DF.

El conjunt ha de ser estable i resistent.

Una vegada col·locada la finestra o balconera ha de mantenir els valors de permeabilitat a l'aire, estanqueïtat a l'aigua i resistència al vent indicats a la DT.

Les fulles de la finestra o balconera han d'obrir i tancar correctament, sense necessitat de

forçar la seva posició.

Si la finestra o balconera té persiana, aquesta ha de fer tot el seu recorregut sense traves, amb totes les lames en posició horitzontal.

Ha de ser possible deixar la persiana fixa en qualsevol punt del seu recorregut.

Toleràncies d'execució:

- Replanteig: ± 10 mm
- Nivell previst: ± 5 mm
- Horitzontalitat: ± 1 mm/m
- Aplomat: ± 2 mm/m
- Pla previst del bastiment respecte de la paret: ± 2 mm

2.- CONDICIONS DEL PROCÉS D'EXECUCIÓ

S'han d'aturar els treballs quan la velocitat del vent sigui superior a 50 km/h, plougui o les temperatures no es trobin dintre dels límits de 5°C i 40°C. Si un cop realitzats els treballs es donen aquestes condicions, s'han de revisar i assegurar les parts fetes.

L'ordre d'execució de les feines ha de ser l'indicat en el primer apartat, on s'enumeren les operacions incloses a la unitat d'obra.

Cadascuna de les operacions que configuren la unitat d'obra ha de complir el seu plec de condicions.

Després d'executar cadascuna de les operacions que configuren la unitat d'obra, i abans de fer una operació que ocultí el resultat d'aquesta, s'ha de permetre que la DF verifiqui que es compleix el plec de condicions de l'operació.

3.- UNITAT I CRITERI D'AMIDAMENT

m² de superfície corresponent al buit d'obra, executada segons les especificacions de la DT.

4.- NORMATIVA DE COMPLIMENT OBLIGATORI

No hi ha normativa de compliment obligatori.

PA TANCAMENTS I DIVISÒRIES PRACTICABLES

PAN BASTIMENTS DE BASE PER A FINESTRES, BALCONERES, PORTES I ARMARIS

PAN5- BASTIMENT DE BASE DE TUB D'ACER, COL·LOCAT

0.- ELEMENTS QUE CONTEMPLA EL PLEC

PAN5-7Z6C.

1.- DEFINICIÓ I CONDICIONS DE LES PARTIDES D'OBRA EXECUTADES

Bastiments de base amb tubs d'acer pintat o galvanitzat.

L'execució de la unitat d'obra inclou les operacions següents:

- Replanteig
- Col·locació prèvia, aplomat i anivellat
- Obertura dels caixetins per a introduir les potes de fixació
- Fixació definitiva i neteja

CONDICIONS GENERALS:

Ha d'estar ben aplomat, sense deformacions dels angles, i al nivell i al pla previstos.

No ha de gravitar cap tipus de càrrega sobre el bastiment.

Si el perfil no està galvanitzat, haurà d'estar pintat amb dues mans d'emprimació antioxidant.

Ha d'estar travat a l'obra per mitjà dels elements d'ancoratge.

La unió del bastiment de base amb la paret o el suport ha d'estar segellada en tot el perímetre.

Distància entre elements travats a l'obra: ≤ 60 cm

Toleràncies d'execució:

- Replanteig: ± 10 mm
- Nivell previst: ± 10 mm
- Horitzontalitat: ± 1 mm
- Aplomat (enfora): 3 mm
- Pla previst del bastiment respecte a la paret: ± 2 mm

2.- CONDICIONS DEL PROCÉS D'EXECUCIÓ

El pla en què s'ha de col·locar el bastiment de base ha de ser segons el gruix que tingui l'acabat del parament.

3.- UNITAT I CRITERI D'AMIDAMENT

Unitat mesurada segons les especificacions de la DT.

La unitat d'obra no inclou el cost de la col·locació del bastiment, que és imputable a la

unitat d'obra d'execució de la paret on va col·locat si la superfície del bastiment és igual o inferior a 4 m², o a una unitat d'obra específica de col·locació de bastiments en altre cas.

4.- **NORMATIVA DE COMPLIMENT OBLIGATORI**

No hi ha normativa de compliment obligatori.

PA TANCAMENTS I DIVISÒRIES PRACTICABLES

PAP BASTIMENTS I FOLRATS DE BASTIMENTS DE BASE PER A PORTES I ARMARIS

PAP0- BASTIMENT DE FUSTA DE PI ROIG PER A PINTAR, PER A PORTES DE FULLES BATENTS, COL·LOCAT

0.- ELEMENTS QUE CONTEMPLA EL PLEC

PAP0-373G.

1.- DEFINICIÓ I CONDICIONS DE LES PARTIDES D'OBRA EXECUTADES

Bastiments de fusta, col·locats directament sobre fàbrica.

S'han considerat els tipus següents:

- Bastiments de base per a folrar
- Bastiments de base per a pintar

L'execució de la unitat d'obra inclou les operacions següents:

- Replanteig
- Col·locació prèvia , aplomat i anivellat
- Fixació definitiva
- Neteja i protecció

CONDICIONS GENERALS:

El bastiment ha d'estar ben aplomat, sense deformacions dels angles, al nivell i al pla previstos.

No ha de gravitar cap tipus de càrrega sobre el bastiment.

El bastiment ha d'estar travat a l'obra per mitjà d'ancoratges galvanitzats.

Si els muntants del bastiment no s'encasten en el paviment, s'han de fixar a aquest paviment per mitjà de fixacions mecàniques.

Distància entre ancoratges: ≤ 60 cm

Distància dels ancoratges als extrems: ≤ 30 cm

Nombre ancoratges al cabiró superior:

- Amplària $40 \leq a \leq 100$ cm: 2
- Amplària $100 \leq a \leq 175$ cm: 3
- Amplària > 175 cm: 4

Encastament dels muntants en el paviment: ≥ 5 cm

Toleràncies d'execució:

- Replanteig: ± 10 mm
- Nivell previst: ± 10 mm
- Horitzontalitat: ± 1 mm
- Aplomat: ± 3 mm
- Pla previst del bastiment respecte a la paret: ± 2 mm

2.- CONDICIONS DEL PROCÉS D'EXECUCIÓ

El pla en què s'ha de col·locar el bastiment ha de ser segons el gruix que tingui l'acabat del parament. La manera de col·locar el bastiment ha de fer possible la col·locació posterior del tapajunts.

S'ha de col·locar amb l'ajuda d'elements que garanteixin la protecció del bastiment contra els impactes durant tot el procés constructiu i d'altres que mantinguin l'escairat fins que quedi ben travat a l'obra. En treure aquestes proteccions s'han de tancar els forats amb materials adequats (massilles, tacs, etc.).

El bastiment s'ha de travar a la paret a mesura que aquesta es va aixecant.

3.- UNITAT I CRITERI D'AMIDAMENT

Unitat mesurada segons les especificacions de la DT.

La unitat d'obra no inclou el cost de la col·locació del bastiment, que és imputable a la unitat d'obra d'execució de la paret on va col·locat si la superfície del bastiment és igual o inferior a 4 m², o a una unitat d'obra específica de col·locació de bastiments en altre cas.

4.- NORMATIVA DE COMPLIMENT OBLIGATORI

No hi ha normativa de compliment obligatori.

PA TANCAMENTS I DIVISÒRIES PRACTICABLES

PAQ FULLES I BLOCKS DE FUSTA PER A PORTES I ARMARIS

PAQ5- FULLA BATENT PER A PORTA INTERIOR, DE FUSTA, COL·LOCADA

0.- ELEMENTS QUE CONTEMPLA EL PLEC

PAQ5-3701.

1.- DEFINICIÓ I CONDICIONS DE LES PARTIDES D'OBRA EXECUTADES

Fulla per a porta batent, col·locada sobre el bastiment amb tota la ferramenta, frontisses, pany, etc.

S'han considerat les portes següents:

- Interiors

L'execució de la unitat d'obra inclou les operacions següents:

- Presentació de la porta
- Rectificació si cal
- Col·locació de la ferramenta
- Fixació definitiva
- Neteja i protecció

CONDICIONS GENERALS:

La porta ha d'obrir i tancar correctament.

Tota la ferramenta ha d'anar fixada al bastidor de cada fulla o bé al reforç.

La fulla que no porti tanca s'ha de fixar al bastiment per mitjà de dos passadors.

Toleràncies d'execució:

- Horitzontalitat: ± 1 mm
- Aplomat: ± 3 mm
- Pla previst de la fulla respecte al bastiment: ± 1 mm
- Posició de la ferramenta: ± 2 mm

PORTES D'ENTRADA O PORTES EXTERIORS O INTERIORS

Franquícia entre les fulles i el bastiment: $\leq 0,2$ cm

Franquícia entre la fulla i el paviment: $\geq 0,2$ cm, $\leq 0,4$ cm

Fixacions entre cada fulla i el bastiment: ≥ 3

2.- CONDICIONS DEL PROCÉS D'EXECUCIÓ

No hi ha condicions específiques del procés constructiu.

3.- UNITAT I CRITERI D'AMIDAMENT

Unitat mesurada segons les especificacions de la DT.

4.- NORMATIVA DE COMPLIMENT OBLIGATORI

No hi ha normativa de compliment obligatori.

5.- CONDICIONS DE CONTROL D'EXECUCIÓ I DE L'OBRA ACABADA

CONTROL D'EXECUCIÓ. OPERACIONS DE CONTROL:

Els punts de control més destacables són els següents:

- Comprovació geomètrica de l'element de tancament
- Replanteig
- Col·locació, aplomat i anivellat de l'element
- Subjecció definitiva a la paret o bastiment de base i segellat
- Eliminació de rigiditzadors i tapat de forats si és el cas
- Col·locació dels mecanismes
- Col·locació dels tapajunts
- Neteja de tots els elements

CONTROL DE L'OBRA ACABADA. OPERACIONS DE CONTROL:

Inspecció visual i comprovació de funcionament de la unitat acabada.

CRITERIS DE PRESA DE MOSTRES:

Els controls s'han de realitzar segons les instruccions de la DF.

CONTROL D'EXECUCIÓ. INTERPRETACIÓ DE RESULTATS I ACTUACIONS EN CAS D'INCOMPLIMENT:

No s'ha de permetre la continuació dels treballs fins que no estiguin solucionats els defectes d'execució.

La suspensió dels treballs i la correcció de les no conformitats observades aniran a càrrec del Contractista.

CONTROL DE L'OBRA ACABADA. INTERPRETACIÓ DE RESULTATS I ACTUACIONS EN CAS D'INCOMPLIMENT:

No hi ha condicions especificades per a l'execució de la partida.

PA TANCAMENTS I DIVISÒRIES PRACTICABLES

PAR PORTES PER A US COMERCIAL, INDUSTRIAL I DE SERVEIS COMUNS

PAR1- PORTA ENROTLLABLE, COL·LOCADA

0.- ELEMENTS QUE CONTEMPLA EL PLEC

PAR1-4VJK.

1.- DEFINICIÓ I CONDICIONS DE LES PARTIDES D'OBRA EXECUTADES

Portes de grans dimensions amb els accessoris i mecanismes necessaris per a possibilitar el seu accionament manual o automàtic, col·locades sobre fàbrica.

S'han considerat els elements següents:

- Porta enrotllable amb les guies, el corró compensat amb molles laterals i el pany.

L'execució de la unitat d'obra inclou les operacions següents:

Portes enrotllables:

- Replanteig
- Col·locació de les guies i rejuntat amb l'obra de fàbrica
- Muntatge del corró, la persiana i els accessoris
- Compensat de la persiana
- Neteja i protecció

CONDICIONS GENERALS:

Les portes han de quedar instal·lades en la posició que indica la DT i en el seu defecte la indicada per la DF.

PORTA BASCULANT, ENROLLABLE, EXTENSIBLE, RÀPIDA O SECCIONAL:

La porta ha de quedar al nivell i al pla previstos.

Els mecanismes de lliscament han de garantir un accionament suau i silencios.

Les guies han de quedar fixades als paraments per mitjà d'ancoratges galvanitzats.

Distància entre ancoratges:

- Porta basculant, extensible, ràpida o seccional: ≤ 60 cm
- Porta enrotllable: ≤ 50 cm

Distància dels ancoratges als extrems: ≤ 30 cm

Franquícia fulla-paviment: ≤ 10 mm

Toleràncies d'instal·lació:

- Replanteig: ± 10 mm
- Nivell previst: ± 10 mm
- Horitzontalitat: ± 1 mm
- Aplomat de les guies: ± 2 mm
- Pla previst respecte a les parets: ± 2 mm
- Franquícia fulla-paviment: ± 2 mm

PORTA BASCULANT, ENROTLLABLE, EXTENSIBLE O SECCIONAL:

Ha de tenir topalls fixats als paraments per tal d'evitar cops en obrir-la.

2.- CONDICIONS DEL PROCÉS D'EXECUCIÓ

CONDICIONS GENERALS:

Abans de fixar definitivament les guies, s'ha de procedir a la col·locació de la fulla i a la seva anivellació i aplomat.

3.- UNITAT I CRITERI D'AMIDAMENT

PORTA ENROTLLABLE, EXTENSIBLE, RÀPIDA O SECCIONAL:

m² de superfície amidada segons les especificacions de la DT.

4.- NORMATIVA DE COMPLIMENT OBLIGATORI

* Orden de 8 de mayo de 1976, por la que se aprueba la Norma Tecnológica de la Edificación.

NTE-PPA/1976: Particiones. Puertas. Acero.

PA TANCAMENTS I DIVISÒRIES PRACTICABLES

PAW AUTOMATISMES PER A TANCAMENTS PRACTICABLES

PAW0- AUTOMATISME AMB MOTOR REDUCTOR I FRE ELECTROMAGNÈTIC, COL·LOCAT

0.- ELEMENTS QUE CONTEMPLA EL PLEC

PAW0-4WDU.

1.- DEFINICIÓ I CONDICIONS DE LES PARTIDES D'OBRA EXECUTADES

Automatismes d'obertura i tancament de portes i tancaments col·locats.

S'han considerat els tipus següents:

- Moto-reductor per a porta o persiana enrotllable
- Oleodinàmic per a porta basculant

L'execució de la unitat d'obra inclou les operacions següents:

- Replanteig
- Muntatge dels mecanismes, barres de transmissió, etc.
- Connexionat elèctric
- Feines d'ajust dels recorreguts de la porta, finals de carrera, etc.
- Neteja i protecció

CONDICIONS GENERALS:

L'automatisme ha d'estar situat al lloc indicat per la DT d'acord amb les instruccions del fabricant.

Ha de tenir fetes les connexions elèctriques amb el quadre de maniobres, d'acord amb l'esquema de la DT o les instruccions del fabricant.

Les fixacions han de ser prou resistents per que el mecanisme d'obertura actui en tot el seu recorregut sense deformacions.

Toleràncies d'execució:

- Situació: ± 2 mm

MOTO-REDUCTOR:

La politja ha d'estar situada concèntricament a l'eix de la porta.

Toleràncies d'execució:

- Centrat de la politja amb l'eix: 0,0 mm

2.- CONDICIONS DEL PROCÉS D'EXECUCIÓ

No s'han de produir danys a les portes ni a l'automatisme durant el procés de muntatge.

3.- UNITAT I CRITERI D'AMIDAMENT

Unitat de quantitat instal·lada, mesurada segons les especificacions de la DT.

Aquesta partida inclou tot el material auxiliar per fer les fixacions i les connexions amb el quadre de comandament.

4.- NORMATIVA DE COMPLIMENT OBLIGATORI

No hi ha normativa de compliment obligatori.

PA TANCAMENTS I DIVISÒRIES PRACTICABLES

PAY COL·LOCACIÓ DE TANCAMENTS I DIVISÒRIES PRACTICABLES

PAY0- COL·LOCACIÓ DE BASTIMENTS EN PARETS EXISTENTS

0.- ELEMENTS QUE CONTEMPLA EL PLEC

PAY0-4ZMB.

1.- DEFINICIÓ I CONDICIONS DE LES PARTIDES D'OBRA EXECUTADES

Col·locació de bastiments sense incloure el subministrament dels mateixos.

L'execució de la unitat d'obra inclou les operacions següents:

- Replanteig
- Anivellat i aplomat
- Fixació del bastiment
- Protecció i neteja

CONDICIONS GENERALS:

El bastiment ha d'estar ben aplomat, sense deformacions dels angles, al nivell i al pla previstos.

No ha de gravitar cap tipus de càrrega sobre el bastiment.

El bastiment ha d'estar travat a la paret per mitjà d'ancoratges galvanitzats.

Si el bastiment és per a porta i els muntants no s'encasten en el paviment, s'han de fixar a aquest mitjançant fixacions mecàniques.

Distància entre els ancoratges galvanitzats: ≤ 60 cm

Distància d'ancoratges galvanitzats als extrems: ≤ 30 cm

Nombre d'ancoratges en el cabiró superior: ≥ 2

Encastament dels muntants en el paviment: ≥ 5 cm

Toleràncies d'execució:

- Replanteig: ± 10 mm

- Nivell previst: ± 10 mm

- Horitzontalitat: ± 1 mm

- Aplomat: ± 3 mm

- Pla previst del bastiment respecte a la paret: ± 2 mm

2.- CONDICIONS DEL PROCÉS D'EXECUCIÓ

El pla en què s'ha de col·locar el bastiment ha de ser segons el gruix que tingui l'acabat del parament.

La col·locació del bastiment ha de possibilitar la del tapajunts.

S'ha de col·locar amb l'ajut d'elements que garanteixin la protecció del bastiment contra els impactes durant tot el procés constructiu i d'altres que mantinguin l'escairat fins que quedi ben travat a l'obra. En treure aquestes proteccions s'han de tapar els forats amb materials adequats (massilles, tacs, etc.).

El bastiment es col·loca durant el procés de formació de la paret i s'ha de travar a ella a mesura que aquesta es puja.

3.- UNITAT I CRITERI D'AMIDAMENT

Unitat mesurada segons les especificacions de la DT.

La unitat d'obra no inclou el subministrament del bastiment.

4.- NORMATIVA DE COMPLIMENT OBLIGATORI

No hi ha normativa de compliment obligatori.

PA TANCAMENTS I DIVISÒRIES PRACTICABLES

PAZ ELEMENTS ESPECIALS PER A TANCAMENTS I DIVISÒRIES PRACTICABLES

PAZ7- TAPAJUNTS DE FUSTA, COL·LOCATS

0.- ELEMENTS QUE CONTEMPLA EL PLEC

PAZ7-4X13.

1.- DEFINICIÓ I CONDICIONS DE LES PARTIDES D'OBRA EXECUTADES

Perfils de fusta per a cobrir la junta entre el bastiment i el parament acabat de la paret, col·locats amb puntes, tapades amb massilla.

L'execució de la unitat d'obra inclou les operacions següents:

- Replanteig

- Fixació dels perfils

- Segellat dels forats de la porta

CONDICIONS GENERALS:

El tapajunts ha de ser equidistant de les arestes del bastiment sobre el qual està col·locat.

Ha d'estar fixat sòlidament al bastiment en tota la seva llargària.

La unió entre els tapajunts ha de ser a biaix de cartabò, si la DF no fixa una altra condició.

Cada muntant del bastiment ha d'estar cobert per un sol perfil de tapajunts.

Toleràncies d'execució:

- Distància entre les arestes del bastiment: ± 1 mm

2.- CONDICIONS DEL PROCÉS D'EXECUCIÓ

El procés de col·locació no ha d'alterar les característiques de l'element.

3.- UNITAT I CRITERI D'AMIDAMENT

m de llargària amidada segons les especificacions de la DT.

4.- NORMATIVA DE COMPLIMENT OBLIGATORI

No hi ha normativa de compliment obligatori.

PB Família B

PB1 BARANES

PB12- BARANA D'ACER, COL·LOCADA

0.- ELEMENTS QUE CONTEMPLA EL PLEC

PB12-DIXF.

1.- DEFINICIÓ I CONDICIONS DE LES PARTIDES D'OBRA EXECUTADES

Baranes constituïdes per un conjunt de perfils que formen el bastidor i l'ampit de la barana, col·locades en la seva posició definitiva i ancorada amb morter de ciment o formigó o amb fixacions mecàniques.

S'han considerat els tipus següents:

- Baranes d'acer ancorades amb morter de ciment o formigó o amb fixacions mecàniques

En actuacions de reparació, s'han considerat els graus de dificultat següents:

- Grau de dificultat associat a la mobilitat en l'actuació: - Sense dificultat de

mobilitat: actuacions en què hi ha una interferència pròpia de l'entorn on es desenvolupen.

- Amb dificultat de mobilitat: actuacions en entorns amb dificultat de mobilitat i/o amb el

material aplegat lluny de la zona de treball: - Actuacions amb dificultat

d'accessibilitat, per la poca mobilitat de la maquinària, per l'elevada presència de guals

particulars i passos de vianants, per la impossibilitat d'ubicar una plataforma de treball

lateral, per la impossibilitat d'ocupació de la calçada per fer l'aplec de materials que

impliqui fer l'actuació per fases per tal de mantenir el pas de vianants i/o per estar en una

zona amb tràfic rodat important - Actuacions en les què els materials estan aplegats

lluny de la zona de treball per manca d'espai en la proximitat d'on s'executen les tasques.

- Grau de dificultat associat a l'àmbit de l'actuació en funció de l'amplària de la vorera,

calçada o plataforma única

- Grau de dificultat associat a la presència d'elements externs a l'actuació: - Sense

afectació per serveis o elements de mobiliari urbà: actuacions sense serveis (canalitzacions

d'aigua, semàfors, enllumenat, etc.) ni elements urbans de grans dimensions (marquesines,

mòduls d'aparcament de bicicletes, etc.) que interfereixin (o que puguin interferir) en les

tasques - Amb afectació per serveis o elements de mobiliari urbà: actuacions amb serveis

(canalitzacions d'aigua, semàfors, enllumenat, etc.) o elements urbans de grans dimensions

(marquesines, mòduls d'aparcament de bicicletes, etc) que interfereixen en les tasques.

- Grau de dificultat associat a l'abast de l'actuació

L'execució de la unitat d'obra inclou les operacions següents:

Barana metàl·lica:

- Replanteig

- Preparació de la base

- Col·locació de la barana i fixació dels ancoratges

CONDICIONS GENERALS:

La protecció instal·lada ha de reunir les mateixes condicions exigides a l'element simple.

Ha d'estar anivellada, ben aplomada i en la posició prevista en la DT.

L'alçària des del nivell del paviment fins el travesser superior, ha de ser l'especificada en el projecte o la indicada per la DF.

En els trams esglaonats, l'esglaonament de la barana s'ha d'efectuar a una distància ≥ 50 cm de l'element que provoqui l'esmentada variació d'alçada.

L'estructura pròpia de la barana ha de resistir una força horitzontal, uniformement

distribuïda, que es considerarà aplicada a 1,2 m o sobre la vora superior de l'element, si

aquest està situat a menys alçada. El valor característic de la de força ha de ser de:

- Categoria d'ús C5: 3 kN/m

- Categories d'ús C3, C4, E, F: 1,6 kN/m

- Resta de categories: 0,8 kN/m

(Les categories d'ús es defineixen en l'apartat 3.1.1 del CTE DB SE AE)

La part inferior de les baranes de les escales de les zones destinades al públic en

establiments d'ús comercial o d'ús pública concurrència, en zones comunes d'edificis d'ús

residencial habitatge o en escoles infantils, ha d'estar separada una distància de 50 mm com a màxim de la línia d'inclinació de l'escala.

Toleràncies d'execució:

- Replanteig: ± 10 mm

- Horitzontalitat: ± 5 mm

- Aplomat: ± 5 mm/m

BARANA METÀL·LICA:

Els muntants han de ser verticals.

Ha d'estar subjectada sòlidament al suport amb ancoratges d'acer collats amb morter de ciment pòrtland o formigó o amb fixacions mecàniques, protegits contra la corrosió.

Sempre que sigui possible s'han de fixar els travessers superiors a les parets laterals per mitjà d'ancoratges.

Els trams de la barana han d'estar units, per soldadura si són d'acer o per una peça de connexió si són d'alumini.

Toleràncies d'execució:

- Alçària: ± 10 mm

- Separació entre muntants: Nul·la

2.- CONDICIONS DEL PROCÉS D'EXECUCIÓ

CONDICIONS GENERALS:

No s'ha de treballar amb pluja, neu o vent superior a 50 km/h.

Els ancoratges han de garantir la protecció contra empentes i cops durant tot el procés d'instal·lació i, alhora, han de mantenir l'aplomat de l'element fins que quedi fixat definitivament al suport.

BARANA METÀL·LICA:

Han d'estar fets els forats als suports per ancorar els muntants abans de començar els treballs.

Els forats dels ancoratges estaran nets de pols o altres objectes que es puguin haver ficat des del moment de la seva execució fins al moment de la col·locació dels ancoratges.

La DF ha d'aprovar el replanteig abans de fixar cap muntant.

Els ancoratges s'han de fer per mitjà de plaques, platines o angulars. L'elecció depèn del sistema i de la distància que hi hagi entre l'eix de les pilastres i la vora dels elements resistents.

S'han de respectar els junts estructurals per mitjà de junts de dilatació de 40 mm d'amplària entre elements.

ELEMENT COL·LOCAT AMB MORTER:

El material conglomerant o adhesiu amb que es realitzi l'ancoratge s'ha d'utilitzar abans de començar l'adormiment.

Durant l'adormiment no s'han de produir moviments ni vibracions del element.

3.- UNITAT I CRITERI D'AMIDAMENT

m de llargària amidada segons les especificacions de la DT.

4.- NORMATIVA DE COMPLIMENT OBLIGATORI

Documento Básico de Seguridad de utilización DB-SU, parte II del CTE, aprobado por el Real Decreto 314/2006.

* Orden de 15 de noviembre de 1976, por la que se aprueba la Norma Tecnológica de la Edificación. NTE-FDB/1976: Fachadas. Defensas. Barandillas.

5.- CONDICIONS DE CONTROL D'EXECUCIÓ I DE L'OBRA ACABADA

CONTROL D'EXECUCIÓ. OPERACIONS DE CONTROL:

Els punts de control més destacables són els següents:

- Comprovació topogràfica de la situació i col·locació de la barana. Presa de coordenades i cotes d'un 10% dels punts on es situaran els elements d'ancoratge.

- Inspecció visual de l'estat general de la barana, galvanitzat i ancoratges.

- Comprovació manual de la resistència d'arrencada en un 10 % dels suports. Es tracta de moure manualment el suport sense observar desplaçaments a la base de fonamentació.

CONTROL D'EXECUCIÓ. CRITERIS DE PRESA DE MOSTRES:

Els controls es realitzaran segons les indicacions de la DF. Els controls es fonamenten en l'inspecció visual i per tant, en l'experiència de l'inspector en aquest tipus de control.

CONTROL D'EXECUCIÓ. INTERPRETACIÓ DE RESULTATS I ACTUACIONS EN CAS D'INCOMPLIMENT:

Correcció per part del contractista de les irregularitats observades.

CONTROL DE L'OBRA ACABADA. OPERACIONS DE CONTROL:

Inspecció visual de la unitat acabada.

CONTROL DE L'OBRA ACABADA. CRITERIS DE PRESA DE MOSTRES:

En la unitat acabada han de realitzar-se, les comprovacions i probes de servei previstes en projecte i/o ordenades per DF conjuntament amb les exigides per la normativa vigent.

CONTROL DE L'OBRA ACABADA. INTERPRETACIÓ DE RESULTATS I ACTUACIONS EN CAS D'INCOMPLIMENT:

Correcció per part del contractista de les irregularitats observades.

PB Família B

PB1 BARANES

PB13- BARANA D'ACER, PINTADA, COL·LOCADA

0.- ELEMENTS QUE CONTEMPLA EL PLEC

PB13-61TX.

1.- DEFINICIÓ I CONDICIONS DE LES PARTIDES D'OBRA EXECUTADES

Formació, reforç i reparació de baranes i passamans, i posterior preparació i aplicació d'un recobriments de vernís o pintura sobre la seva superfície mitjançant diferents capes aplicades en obra.

S'han considerat les unitats d'obra següents:

- Formació de barana d'acer ancorada amb morter de ciment
- Formació de passamà subjectat amb cargols sobre travesser superior de les baranes de protecció

- Formació de passamà ancorat a l'obra amb morter de ciment

- Reparació puntual de barana de perfils d'acer

- Reparació i collat de passamà a paret

- Reforç de barana de perfils laminats d'acer

L'execució de la unitat d'obra inclou les operacions següents:

Formació de barana d'acer ancorada amb morter de ciment:

- Replanteig

- Preparació de la base

- Col·locació de la barana i fixació dels ancoratges

Formació de passamà subjectat amb cargols sobre travesser superior de les baranes de protecció:

- Replanteig

- Fixació dels suports a la base

- Fixació del passamà als suports

Formació de passamà ancorat a l'obra amb morter de ciment:

- Replanteig

- Formació dels caixetins d'ancoratge junt

- Col·locació del passamà i fixació dels ancoratges amb morter

Reparació puntual de barana de perfils d'acer:

- Preparació de la zona de treball

- Protecció dels elements propers que no siguin objecte de la reparació

- Tall amb disc de la zona afectada per a la reparació

- Reposició dels elements deteriorats

Reparació i collat de passamà a paret:

- Replanteig i marcat dels forats

- Obertura dels forats

- Col·locació del caixetí o mecanisme

- Fixació i tapat del forat que resta

Reforç de barana de perfils laminats d'acer:

- Preparació de la zona de treball

- Col·locació de la peça de reforç, practicant els orificis necessaris al parament de suport

- Aplicació del material de pont d'unió

Posteriorment s'aplicarà un recobriments d'acabat a la superfície de barana o passamà:

- Preparació de la superfície a pintar, fregat de l'òxid i neteja prèvia si és el cas, amb aplicació de les capes d'emprimació, de protecció o de fons, necessàries i del tipus adequat segons la composició de la pintura d'acabat

- Aplicació successiva, amb els intervals d'assecat, de les capes de pintura d'acabat

- Aplicació successiva, amb els intervals d'assecat, de les capes de pintura d'acabat

CONDICIONS GENERALS:

La barana reforçada ha de reunir, com a mínim, les mateixes condicions exigides a la barana original.

Ha d'estar anivellada, ben aplomada, i a la posició prevista a la DT.

L'alçària des del nivell del paviment fins el travesser superior, ha de ser l'especificada en el projecte o la indicada per la DF.

S'ha de respectar, en la mesura del possible, el sistema de muntatge de la barana original. Es a dir, les parts soldades han d'estar unides amb soldadura, i les parts reblonades han d'estar unides amb reblons.

Els elements resistents de la barana instal·lada han de resistir les sol·licitacions següents, sense superar una fletxa d'1/250 de la seva llum:

- Empenta vertical repartida uniformement: 1 kN/m

- Empenta horitzontal repartida uniformement:

- Lloc d'ús privat: 0,5 kN/m

- Lloc d'ús públic: 1 kN/m

Distància entre la barana i el paviment:

- Baranes de directriu horitzontal: ≤ 5 cm

- Baranes de directriu inclinada: ≤ 3 cm

Toleràncies d'execució:

- Replanteig: ± 10 mm

- Alçària: ± 10 mm

- Horitzontalitat: ± 5 mm

- Aplomat: ± 5 mm/m

- Separació entre muntants: Nul·la

En el revestiment no hi ha d'haver fissures, bosses ni d'altres defectes.

Ha de tenir el color, la brillantor i la textura uniformes.

REPARACIÓ PUNTUAL I REFORÇ DE BARANES:

No hi poden quedar restes de materials inestables en l'encast.

Els perfils metàl·lics que s'han d'encastar han d'estar nets, sense restes de formigó o morter adherit.

La superfície de l'encast ha de ser irregular.

El producte de pont d'unió ha de cobrir completament les superfícies, tant del perfil metàl·lic encastat com de la zona de l'encast, sense deixar bosses ni porus.

El pont d'unió ha d'estar aplicat seguint les instruccions de la DT del fabricant.

Gruix de la capa de pont d'unió: $\geq 0,5$ mm, ≤ 1 mm

COL·LOCACIÓ DE PASSAMÀ AMB FIXACIONS MECÀNIQUES:

S'ha de subjectar sòlidament al travesser superior amb fixacions mecàniques.

Els visos de fixació, per la seva posició, han de quedar protegits del contacte directe amb l'usuari.

COL·LOCACIÓ DE PASSAMÀ AMB MORTER:

S'ha de subjectar sòlidament a l'obra amb ancoratges d'acer collats amb morter de ciment Pòrtland, protegits contra la corrosió.

REPARACIÓ I COLLAT DE PASSAMÀ A PARET :

Ha d'estar feta al lloc indicat a la DT, amb les modificacions introduïdes al replanteig previ, aprovades per la DF.

L'element per encastar ha de quedar col·locat a la posició correcta en condicions de ser utilitzat, de rebre els mecanismes que li pertoquin (si és el cas), etc.

El forat al voltant de l'element ha d'estar completament reblert, i enrasat amb el parament de la paret.

Fondària: $\leq 1/2$ gruix de la paret

Separació als brancals: ≥ 20 cm

Toleràncies d'execució:

- Replanteig: ± 10 mm

- Fondària: + 0 mm, - 5 mm

2.- CONDICIONS DEL PROCÉS D'EXECUCIÓ

L'ordre d'execució de les feines ha de ser l'indicat en el primer apartat, on s'enumeren les operacions incloses a la unitat d'obra.

Cadascuna de les operacions que configuren la unitat d'obra ha de complir el seu plec de condicions.

Després d'executar cadascuna de les operacions que configuren la unitat d'obra, i abans de fer una operació que ocultï el resultat d'aquesta, s'ha de permetre que la DF verifiqui que es compleix el plec de condicions de l'operació.

3.- UNITAT I CRITERI D'AMIDAMENT

BARANA, PASSAMÀ, COLLAT D'ANCORATGE I PINTAT PASSAMÀ:

m de llargària de barana amidada segons les especificacions de la DT.

4.- NORMATIVA DE COMPLIMENT OBLIGATORI

No hi ha normativa de compliment obligatori.

PB Família B

PB3 REIXES, MALLE I TEIXITS METÀL·LICS

PB35- TEIXIT D'ACER INOXIDABLE, COL·LOCAT

0.- ELEMENTS QUE CONTEMPLA EL PLEC

PB35-AJG7.

1.- DEFINICIÓ I CONDICIONS DE LES PARTIDES D'OBRA EXECUTADES

Revestiments verticals de paraments interiors o exteriors realitzats amb teixits de malla d'acer inoxidable, col·locats a l'obra en la seva posició definitiva, amb tots els mecanismes de fixació.

L'execució de la unitat d'obra inclou les operacions següents:

- Preparació dels teixits (talls, forats, etc.)

- Preparació de la superfície de suport
- Replanteig de l'espejament en el parament i situació de les fixacions
- Fixació de les malles
- Retirada de l'obra de les restes d'emalatges, retalls, etc.

CONDICIONS GENERALS:

Els plànols de muntatge han d'estar aprovats per la DF abans del inici dels treballs.
En els teixits no han d'haver defectes superficials apreciables.

El material ha d'estar aprovat per la DF abans de la seva col·locació.

Les característiques han de ser les especificades en la DT.

Els materials han d'estar subministrats a obra amb els manuals de muntatge, utilització i manteniment, marcatges, etiquetes i declaracions de conformitat que li siguin aplicables, segons la normativa vigent de marcatge CE o altres normatives d'aplicació.

S'ha de protegir la seva superfície de manera que no es produeixin desperfectes.

Ha d'estar subjectada sòlidament al suport amb ancoratges o fixacions mecàniques. Tant els ancoratges com les fixacions mecàniques han d'estar protegits contra la corrosió.

2.- CONDICIONS DEL PROCÉS D'EXECUCIÓ

Abans de començar les feines, s'ha de fer un replanteig previ que ha de ser aprovat per la DF. Cal inspeccionar, netejar i preparar la zona de treball i les zones que quedaran inaccessibles després de la instal·lació, segons les indicacions de la DT o la DF.

La zona on s'instal·la l'element ha de complir amb les especificacions del seu plec de condicions o la indicada per la DF o que les possibles actuacions posteriors o pendents a realitzar en la zona on s'instal·la l'element han de ser compatibles amb els materials a instal·lar.

Abans de procedir al muntatge dels elements, cal localitzar, senyalitzar i, en cas necessari, protegir els serveis i elements per evitar malmetre'ls durant el muntatge, execució de fixacions als paraments o altres tasques a realitzar.

La manipulació i emmagatzematge dels elements s'ha de realitzar d'acord amb les indicacions de l'emalatge i del fabricant i amb els mitjans auxiliars adequats al pes i volum de l'element.

El muntatge dels elements s'ha de fer seguint les instruccions DT del fabricant o de la DT del projecte.

S'ha de seguir l'ordre de treballs previst a la DT i/o indicades pel fabricant i que resulti més efectiu en funció de la situació, volum i pes dels elements a instal·lar.

Tots els elements s'han d'inspeccionar, abans de la seva col·locació, per comprovar que compleixen amb les especificacions de la DT del projecte i no tenen desperfectes.

Durant el procés de col·locació no s'han de produir desperfectes sobre els elements ni variar les condicions del element subministrat.

Per els teixits fets bàsicament amb espirals i varilles, es col·locarà una varilla per l'interior de la primera i l'última espiral, per ancorar la malla a la superfície desitjada.

Per els teixits de cable i varilles, es col·locarà una barra al principi i al final de la peça.

Els ancoratges han de garantir la protecció contra empentes i cops durant el procés d'instal·lació, i alhora, han de mantenir l'aplomat de l'element fins que quedi definitivament fixat al suport.

Els forats dels ancoratges estaran nets de pols o altres objectes que es puguin haver ficat des del moment de la seva execució fins al moment de la col·locació dels ancoratges.

La fixació s'ha de fer mitjançant pern, plaques de subjecció, molles o tensors. L'elecció depèn del tipus de teixit i de l'ús que s'en faci.

Un cop col·locat el teixit, es procedirà a la retirada de l'obra de tots els materials sobrants com ara embalatges, retalls, etc. i disposar aquests per a la correcta gestió de residus.

Els elements instal·lats, en cas necessari, s'han de protegir per evitar malmetre'ls durant el muntatge d'altres elements o d'acord amb la DT del fabricant o de la DT del projecte.

3.- UNITAT I CRITERI D'AMIDAMENT

m² de superfície amidada segons les especificacions de la DT.

4.- NORMATIVA DE COMPLIMENT OBLIGATORI

No hi ha normativa de compliment obligatori.

PC ENVIDRAMENTS

PC1 VIDRES PLANS

PC16- MIRALL, COL·LOCAT

0.- ELEMENTS QUE CONTEMPLA EL PLEC

PC16-5NMM.

1.- DEFINICIÓ I CONDICIONS DE LES PARTIDES D'OBRA EXECUTADES

Col·locació de mirall.

S'han considerat els tipus de col·locació següents:

- Adherit sobre tauler de fusta
- Amb fixacions mecàniques al parament

L'execució de la unitat d'obra inclou les operacions següents:

Adherit sobre tauler de fusta:

- Neteja i preparació del suport
- Aplicació de l'adhesiu i col·locació del mirall
- Neteja final

Col·locació amb fixacions mecàniques:

- Neteja del suport
- Replanteig dels punts de fixació
- Col·locació del mirall

CARACTERÍSTIQUES GENERALS:

Ha d'estar col·locat de manera que no quedi sotmès als esforços produïts per contraccions, dilatacions o deformacions del suport.

El suport ha de quedar pla i ha d'estar ben aplomat.

Ha de quedar ben fixat al suport.

Un cop col·locat no hi ha d'haver ratllades, escantonaments o d'altres defectes superficials a la cara vista ni a la posterior.

Distància entre els miralls: ≥ 1 mm

ADHERIT SOBRE TAULER DE FUSTA:

No s'han d'utilitzar adhesius que continguin àcids lliures que puguin alterar la pintura de protecció del mirall.

FIXAT MECÀNICAMENT SOBRE EL PARAMENT:

Els elements de subjecció han de portar una làmina elàstica per tal d'impedir el contacte directe amb el mirall.

Distància dels forats de subjecció al perímetre: ≥ 5 cm

2.- CONDICIONS DEL PROCÉS D'EXECUCIÓ

En ambients humits la col·locació s'ha de realitzar de manera que no es puguin produir condensacions sobre la cara posterior, facilitant la circulació de l'aire.

La posada a l'obra no ha d'alterar les característiques de l'element.

3.- UNITAT I CRITERI D'AMIDAMENT

m² de superfície amidada segons les especificacions de la DT.

S'han de considerar les respectives dimensions d'acord amb els criteris següents:

- Llargària i amplària: Múltiples de 6 cm

Cal prendre el múltiple immediat superior en el cas que la dimensió no ho sigui.

4.- NORMATIVA DE COMPLIMENT OBLIGATORI

No hi ha normativa de compliment obligatori.

PC ENVIDRAMENTS

PC1 VIDRES PLANS

PC1C- VIDRE AÏLLANT D'UN VIDRE LAMINAR DE BAIXA EMISIVITAT I UN VIDRE LAMINAR, COL·LOCAT

0.- ELEMENTS QUE CONTEMPLA EL PLEC

PC1C-BRH2.

1.- DEFINICIÓ I CONDICIONS DE LES PARTIDES D'OBRA EXECUTADES

Envidrat amb vidre, allotjat en galzes sobre fusta, acer, alumini o PVC o entregat directament sobre buit d'obra, o millora acústica de balconera substituint els vidres antics per vidre laminat.

S'han considerat els tipus següents:

- Vidre aïllant o resistent al foc

S'han considerat les formes de col·locació següents:

- Col·locació amb llistó de vidre
-

- Col·locació amb perfils conformats de neoprè

L'execució de la unitat d'obra inclou les operacions següents:

Col·locació amb llistó de vidre:

- Neteja dels perfils de suport
- Aplicació d'una primera capa de màstic en el perímetre
- Col·locació de les falques de recolzament
- Col·locació de la fulla de vidre en el bastiment
- Aplicació d'un cordó de màstic omplint l'espai entre el vidre i el galze
- Col·locació del llistó perimetral
- Allisat del màstic i neteja final

Col·locació amb perfils conformats de neoprè:

- Neteja dels perfils de suport
- Col·locació del perfil conformat en el perímetre de la fulla de vidre
- Col·locació de la fulla de vidre en el bastiment

CONDICIONS GENERALS:

Ha d'estar col·locat de manera que no quedi sotmès als esforços produïts per contraccions, dilatacions o deformacions del suport.

Ha de quedar ben fixat en el seu emplaçament.

No ha d'estar en contacte amb d'altres vidres, ni amb formigó o metalls.

Tots els materials utilitzats han de ser compatibles entre ells.

El conjunt ha de ser totalment estanc.

Quan el vidre és reflector, la superfície reflectora ha d'anar col·locada a l'exterior.

Si són exteriors, s'han de col·locar sobre tancaments amb orificis de drenatge.

Els vidres laminars de seguretat o antibala han d'estar col·locats de manera que la cara exposada a les agressions coincideixi amb la indicada com a tal pel fabricant.

Fletxa del tancament: $\leq 1/300 l$

Alçària del galze i franquícia perimetral:

- Vidre amb cambra d'aire:

Gruix vidre 2 llunes + cambra d'aire (mm)	Semiperímetre vidre (m)	Alçària galze (mm)	Franquícia perimetral (mm) $\pm 0,5$
≤ 20	$\leq 0,8$	$18 \pm 1,5$	3
	$0,8 - 3$	$18 \pm 1,5$	3
	$3 - 5$	$20 \pm 2,0$	4
	$5 - 7$	$25 \pm 2,5$	5
> 20	$\leq 0,8$	$20 \pm 2,0$	4
	$0,8 - 3$	$20 \pm 2,0$	4
	$3 - 5$	$22 \pm 2,0$	5
	$5 - 7$	$25 \pm 2,5$	5

Franquícia lateral i amplària del galze:

Semiperímetre vidre (m)	Franquícia lateral (mm)	Amplària galze Gruix vidre + (2 x Franquícia lateral) (mm)
≤ 4	3	Gruix vidre + 6
> 4	5	Gruix vidre + 10

En el cas de la col·locació amb perfils conformats de neoprè, la franquícia pot reduir-se fins a 2 mm.

Toleràncies d'execució:

- Franquícia lateral i amplària del galze:

- Vidre amb cambra d'aire:

Gruix vidre 2 llunes + cambra d'aire (mm)	Semiperímetre vidre (m)	Franquícia lateral (mm)	Amplària galze (mm)
14 - 18	≤ 4	$\pm 0,5$	$\pm 2,0$
19 - 23			$\pm 2,5$
24 - 28			$\pm 3,0$
30 - 32			$\pm 3,5$
34 - 38			$\pm 4,0$
40 - 42			$\pm 4,5$
46			$\pm 5,0$
57			$\pm 6,0$
59 - 63			$\pm 6,5$
73			$\pm 7,5$
75			$\pm 8,0$

79			± 8,5
14			± 2,0
16 - 19			± 2,5
20 - 24			± 3,0
25 - 28			± 3,5
30 - 34	> 4	± 0,5	± 4,0
38			± 4,5
40 - 42			± 5,0
46			± 5,5
57 - 59			± 6,5
63			± 7,0
73			± 8,0
75 - 79			± 8,5

VIDRE TREMPAT:

El vidre ha de portar totes les manufactures necessàries per a la seva posada a l'obra i no s'admet cap manufactura posterior.

Les peces metàl·liques de fixació han de portar una làmina de neoprè entre el vidre i el metall.

COL·LOCACIÓ AMB RIBET:

Ha de recolzar sobre falques de materials el·lastòmers o de fusta tractada, col·locades als extrems de la fusteria i a una distància d'1/10 de la seva llargària.

La llargària de les falques s'ha de determinar d'acord amb el tipus de material i la superfície del vidre.

El gruix de les falques ha d'estar en relació amb la franquícia lateral i perimetral.

S'ha de fer un segellat continu que garanteixi l'estanquitat a l'aigua i al pas de l'aire.

Amplària de les falques:

- Vidre aïllant: Gruix vidre (2 llunes+cambra d'aire)+ 3 mm

Toleràncies d'execució:

- Amplària de les falques (vidre aïllant):

Gruix vidre 2 llunes + cambra d'aire (mm)	Amplària falques (mm)
14 - 16	± 1,5
17 - 21	± 2,0
22 - 26	± 2,5
27 - 31	± 3,0
32 - 34	± 3,5
38 - 40	± 4,0
42 - 46	± 4,5
57 - 59	± 6,0
63	± 6,5
73 - 75	± 7,5
79	± 8,0

COL·LOCACIÓ AMB PERFILS CONFORMATS DE NEOPRÈ:

El perfil conformat de neoprè ha de tenir una pressió constant en tota la seva llargària.

2.- CONDICIONS DEL PROCÉS D'EXECUCIÓ

S'han de suspendre els treballs de col·locació quan la velocitat del vent superi els 50 km/h i la temperatura sigui inferior a 0°C.

La posada a l'obra no ha d'alterar les característiques de l'element.

3.- UNITAT I CRITERI D'AMIDAMENT**ENVIDRAT:**

m2 de superfície amidada segons les especificacions de la DT.

S'han de considerar les respectives dimensions segons els criteris següents, cal prendre el múltiple immediat superior en cas que la dimensió no ho sigui:

VIDRE AÏLLANT, DE PROTECCIÓ AL FOC, LAMINAR DE SEGURETAT O ANTIBALA:

- Llargària i amplària: Múltiples de 3 cm

- Unitats amb superfície < 0,25 m2: 0,25 m2 per unitat

4.- NORMATIVA DE COMPLIMENT OBLIGATORI**COL·LOCACIÓ AMB LLISTÓ DE VIDRE O AMB PERFILS CONFORMATS DE NEOPRÈ:**

* UNE 85222:1985 Ventanas. Acristalamiento y métodos de montaje.

PC ENVIDRAMENTS**PC1 VIDRES PLANS****PC1E- VIDRE AÏLLANT DE DUES LLUNES INCOLORES, COL·LOCAT****0.- ELEMENTS QUE CONTEMPLA EL PLEC****PC1E-5DWG.****1.- DEFINICIÓ I CONDICIONS DE LES PARTIDES D'OBRA EXECUTADES**

Envidrat amb vidre, allotjat en galzes sobre fusta, acer, alumini o PVC o entregat directament sobre buit d'obra, o millora acústica de balconera substituint els vidres antics per vidre laminat.

S'han considerat els tipus següents:

- Vidre aïllant o resistent al foc

S'han considerat les formes de col·locació següents:

- Col·locació amb llistó de vidre
- Col·locació amb perfils conformats de neoprè

L'execució de la unitat d'obra inclou les operacions següents:

Col·locació amb llistó de vidre:

- Neteja dels perfils de suport
- Aplicació d'una primera capa de màstic en el perímetre
- Col·locació de les falques de recolzament
- Col·locació de la fulla de vidre en el bastiment
- Aplicació d'un cordó de màstic omplint l'espai entre el vidre i el galze
- Col·locació del llistó perimetral
- Allisat del màstic i neteja final

Col·locació amb perfils conformats de neoprè:

- Neteja dels perfils de suport
- Col·locació del perfil conformat en el perímetre de la fulla de vidre
- Col·locació de la fulla de vidre en el bastiment

CONDICIONS GENERALS:

Ha d'estar col·locat de manera que no quedi sotmès als esforços produïts per contraccions, dilatacions o deformacions del suport.

Ha de quedar ben fixat en el seu emplaçament.

No ha d'estar en contacte amb d'altres vidres, ni amb formigó o metalls.

Tots els materials utilitzats han de ser compatibles entre ells.

El conjunt ha de ser totalment estanc.

Quan el vidre és reflector, la superfície reflectora ha d'anar col·locada a l'exterior.

Si són exteriors, s'han de col·locar sobre tancaments amb orificis de drenatge.

Fletxa del tancament: $\leq 1/300$ l

Alçària del galze i franquícia perimetral:

- Vidre amb cambra d'aire:

Gruix vidre 2 llunes + cambra d'aire (mm)	Semiperímetre vidre (m)	Alçària galze (mm)	Franquícia perimetral (mm) $\pm 0,5$
≤ 20	$\leq 0,8$	$18 \pm 1,5$	3
	0,8 - 3	$18 \pm 1,5$	3
	3 - 5	$20 \pm 2,0$	4
	5 - 7	$25 \pm 2,5$	5
> 20	$\leq 0,8$	$20 \pm 2,0$	4
	0,8 - 3	$20 \pm 2,0$	4
	3 - 5	$22 \pm 2,0$	5
	5 - 7	$25 \pm 2,5$	5

Franquícia lateral i amplària del galze:

Semiperímetre vidre (m)	Franquícia lateral (mm)	Amplària galze Gruix vidre + (2 x Franquícia lateral) (mm)
≤ 4	3	Gruix vidre + 6
> 4	5	Gruix vidre + 10

En el cas de la col·locació amb perfils conformats de neoprè, la franquícia pot reduir-se fins a 2 mm.

Toleràncies d'execució:

- Franquícia lateral i amplària del galze:
- Vidre amb cambra d'aire:

Gruix vidre 2 llunes + cambra d'aire (mm)	Semiperímetre vidre (m)	Franquícia lateral (mm)	Amplària galze (mm)
14 - 18	≤ 4	± 0,5	± 2,0
19 - 23			± 2,5
24 - 28			± 3,0
30 - 32			± 3,5
34 - 38			± 4,0
40 - 42			± 4,5
46			± 5,0
57			± 6,0
59 - 63			± 6,5
73			± 7,5
75			± 8,0
79	± 8,5		
14	> 4	± 0,5	± 2,0
16 - 19			± 2,5
20 - 24			± 3,0
25 - 28			± 3,5
30 - 34			± 4,0
38			± 4,5
40 - 42			± 5,0
46			± 5,5
57 - 59			± 6,5
63			± 7,0
73			± 8,0
75 - 79	± 8,5		

VIDRE TREMPAT:

El vidre ha de portar totes les manufactures necessàries per a la seva posada a l'obra i no s'admet cap manufactura posterior.

Les peces metàl·liques de fixació han de portar una làmina de neoprè entre el vidre i el metall.

COL·LOCACIÓ AMB RIBET:

Ha de recolzar sobre falques de materials el·lastòmers o de fusta tractada, col·locades als extrems de la fusteria i a una distància d'1/10 de la seva llargària.

La llargària de les falques s'ha de determinar d'acord amb el tipus de material i la superfície del vidre.

El gruix de les falques ha d'estar en relació amb la franquícia lateral i perimetral.

S'ha de fer un segellat continu que garanteixi l'estanquitat a l'aigua i al pas de l'aire.

Amplària de les falques:

- Vidre aïllant: Gruix vidre (2 llunes+cambra d'aire)+ 3 mm

Toleràncies d'execució:

- Amplària de les falques (vidre aïllant):

Gruix vidre 2 llunes + cambra d'aire (mm)	Amplària falques (mm)
14 - 16	± 1,5
17 - 21	± 2,0
22 - 26	± 2,5
27 - 31	± 3,0
32 - 34	± 3,5
38 - 40	± 4,0
42 - 46	± 4,5
57 - 59	± 6,0
63	± 6,5
73 - 75	± 7,5
79	± 8,0

COL·LOCACIÓ AMB PERFILS CONFORMATS DE NEOPRÈ:

El perfil conformat de neoprè ha de tenir una pressió constant en tota la seva llargària.

2.- CONDICIONS DEL PROCÉS D'EXECUCIÓ

S'han de suspendre els treballs de col·locació quan la velocitat del vent superi els 50 km/h i la temperatura sigui inferior a 0°C.

La posada a l'obra no ha d'alterar les característiques de l'element.

3.- UNITAT I CRITERI D'AMIDAMENT

ENVIDRAT:

m2 de superfície amidada segons les especificacions de la DT.

S'han de considerar les respectives dimensions segons els criteris següents, cal prendre el múltiple immediat superior en cas que la dimensió no ho sigui:

VIDRE AÏLLANT, DE PROTECCIÓ AL FOC, LAMINAR DE SEGURETAT O ANTIBALA:

- Llargària i amplària: Múltiples de 3 cm
- Unitats amb superfície < 0,25 m2: 0,25 m2 per unitat

4.- NORMATIVA DE COMPLIMENT OBLIGATORI

COL·LOCACIÓ AMB LLISTÓ DE VIDRE O AMB PERFILS CONFORMATS DE NEOPRÈ:

* UNE 85222:1985 Ventanas. Acristalamiento y métodos de montaje.

5.- CONDICIONS DE CONTROL D'EXECUCIÓ I DE L'OBRA ACABADA

CONTROL D'EXECUCIÓ. OPERACIONS DE CONTROL:

Els punts de control més destacables són els següents:

- Inspecció visual del material abans de la seva col·locació, rebutjant les peces malmeses
- Neteja dels perfils de suport.

- Inspecció visual del procediment d'execució, d'acord a les condicions del plec i al procediment adoptat

CONTROL DE L'OBRA ACABADA. OPERACIONS DE CONTROL:

Els punts de control més destacables són els següents:

- Inspecció visual de la unitat acabada. Proves finals d'estanquitat

CRITERIS DE PRESA DE MOSTRES:

Els controls s'han de fer segons les indicacions de la DF.

INTERPRETACIÓ DE RESULTATS I ACTUACIONS EN CAS D'INCOMPLIMENT:

Correcció per part del contractista de les irregularitats observades.

No s'ha de permetre la continuació dels treballs fins que no estiguin solucionats els defectes d'execució.

PC ENVIDRAMENTS

PC1 VIDRES PLANS

PC1I- VIDRE LLUNA, COL·LOCAT

0.- ELEMENTS QUE CONTEMPLA EL PLEC

PC1I-5CM0.

1.- DEFINICIÓ I CONDICIONS DE LES PARTIDES D'OBRA EXECUTADES

Envidrat amb vidre, allotjat en galzes sobre fusta, acer, alumini o PVC o entregat directament sobre buit d'obra, o millora acústica de balconera substituint els vidres antics per vidre laminat.

S'han considerat els tipus següents:

- Vidre lluna trempat o no

S'han considerat les formes de col·locació següents:

- Col·locació a l'anglesa.
- Col·locació amb llistó de vidre
- Col·locació amb perfils conformats de neoprè
- Col·locació amb màstic sobre buit d'obra

L'execució de la unitat d'obra inclou les operacions següents:

Col·locació a l'anglesa:

- Neteja dels perfils de suport
- Aplicació d'una primera capa de màstic en el perímetre
- Col·locació de la fulla de vidre en el bastiment
- Fixació del vidre al bastiment
- Aplicació d'un cordó de màstic omplint l'espai entre el vidre i el galze
- Allisat del màstic i neteja final

Col·locació amb llistó de vidre:

- Neteja dels perfils de suport
 - Aplicació d'una primera capa de màstic en el perímetre
 - Col·locació de les falques de recolzament
 - Col·locació de la fulla de vidre en el bastiment
 - Aplicació d'un cordó de màstic omplint l'espai entre el vidre i el galze
-

- Col·locació del llistó perimetral
- Allisat del màstic i neteja final

Col·locació amb perfils conformats de neoprè:

- Neteja dels perfils de suport
- Col·locació del perfil conformat en el perímetre de la fulla de vidre
- Col·locació de la fulla de vidre en el bastiment

Col·locació amb màstic sobre buit d'obra:

- Neteja i preparació del suport
- Aplicació d'una primera capa de màstic en el perímetre del buit d'obra
- Col·locació de la fulla de vidre en el bastiment
- Fixació del vidre al buit d'obra
- Aplicació d'un cordó de màstic omplint l'espai entre el vidre i el buit d'obra
- Allisat del màstic i neteja final

CONDICIONS GENERALS:

Ha d'estar col·locat de manera que no quedi sotmès als esforços produïts per contraccions, dilatacions o deformacions del suport.

Ha de quedar ben fixat en el seu emplaçament.

No ha d'estar en contacte amb d'altres vidres, ni amb formigó o metalls.

Tots els materials utilitzats han de ser compatibles entre ells.

El conjunt ha de ser totalment estanc.

Quan el vidre és reflector, la superfície reflectora ha d'anar col·locada a l'exterior.

Si són exteriors, s'han de col·locar sobre tancaments amb orificis de drenatge.

Fletxa del tancament: $\leq 1/300$ l

Alçària del galze i franquícia perimetral:

- Vidre laminar o simple:

Gruix vidre (mm)	Semiperímetre vidre (m)	Alçària del galze (mm)	Franquícia perimetral (mm)
≤ 10	$\leq 0,8$	10 $\pm 1,0$	2 $\pm 0,5$
	0,8 - 3	12 $\pm 1,0$	3 $\pm 0,5$
	3 - 5	16 $\pm 1,5$	4 $\pm 0,5$
	5 - 7	20 $\pm 2,0$	5 $\pm 0,5$
	> 7	25 $\pm 2,5$	6 $\pm 1,0$
> 10	$\leq 0,8$	16 $\pm 1,5$	5 $\pm 0,5$
	0,8 - 3	16 $\pm 1,5$	5 $\pm 0,5$
	3 - 5	18 $\pm 1,5$	5 $\pm 0,5$
	5 - 7	20 $\pm 2,0$	5 $\pm 0,5$
	> 7	25 $\pm 2,5$	6 $\pm 1,0$

Franquícia lateral i amplària del galze:

Semiperímetre vidre (m)	Franquícia lateral (mm)	Amplària galze Gruix vidre + (2 x Franquícia lateral) (mm)
≤ 4	3	Gruix vidre + 6
> 4	5	Gruix vidre + 10

En el cas de la col·locació amb perfils conformats de neoprè, la franquícia pot reduir-se fins a 2 mm.

Toleràncies d'execució:

- Franquícia lateral i amplària del galze:
- Vidre simple:

Gruix vidre (mm)	Semiperímetre vidre (m)	Franquícia lateral (mm)	Amplària galze (mm)
3 - 8	≤ 4	$\pm 0,5$	$\pm 1,0$
9 - 11			$\pm 1,5$
3	> 4	$\pm 0,5$	$\pm 1,0$
4 - 8			$\pm 1,5$
9 - 11			$\pm 2,0$

Les toleràncies de la franquícia lateral són per als vidres col·locats a l'anglesa o amb llistó de vidre.

VIDRE TREMPAT:

El vidre ha de portar totes les manufactures necessàries per a la seva posada a l'obra i no s'admet cap manufactura posterior.

Les peces metàl·liques de fixació han de portar una làmina de neoprè entre el vidre i el metall.

COL·LOCACIÓ AMB RIBET:

Ha de recolzar sobre falques de materials el·lastòmers o de fusta tractada, col·locades als extrems de la fusteria i a una distància d'1/10 de la seva llargària.

La llargària de les falques s'ha de determinar d'acord amb el tipus de material i la superfície del vidre.

El gruix de les falques ha d'estar en relació amb la franquícia lateral i perimetral.

S'ha de fer un segellat continu que garanteixi l'estanquitat a l'aigua i al pas de l'aire.

Amplària de les falques:

- Vidre simple:

Gruix vidre (mm)	Amplària falques (mm)	Toleràncies (mm)
3-4	7	± 0,5
4-5	8	± 0,5
6	9	± 0,5
8	11	± 1,0
10	13	± 1,0
9/11	14	± 1,0

COL·LOCACIÓ A L'ANGLESA O AMB MÀSTIC:

L'espai entre el vidre i el galze s'ha de reblir amb màstic compatible i ha de quedar enrasat en tot el seu perímetre.

COL·LOCACIÓ AMB PERFILS CONFORMATS DE NEOPRÈ:

El perfil conformat de neoprè ha de tenir una pressió constant en tota la seva llargària.

2.- CONDICIONS DEL PROCÉS D'EXECUCIÓ

S'han de suspendre els treballs de col·locació quan la velocitat del vent superi els 50 km/h i la temperatura sigui inferior a 0°C.

La posada a l'obra no ha d'alterar les característiques de l'element.

3.- UNITAT I CRITERI D'AMIDAMENT**ENVIDRAT:**

m2 de superfície amidada segons les especificacions de la DT.

S'han de considerar les respectives dimensions segons els criteris següents, cal prendre el múltiple immediat superior en cas que la dimensió no ho sigui:

VIDRE TREMPAT:

- Llargària i amplària: Múltiples de 3 cm
- Unitats amb superfície < 0,15 m2: 0,15 m2 per unitat

VIDRE LLUNA:

- Llargària i amplària: Múltiples de 3 cm

4.- NORMATIVA DE COMPLIMENT OBLIGATORI**COL·LOCACIÓ AMB LLISTÓ DE VIDRE O AMB PERFILS CONFORMATS DE NEOPRÈ:**

* UNE 85222:1985 Ventanas. Acristalamiento y métodos de montaje.

COL·LOCACIÓ A L'ANGLESA O AMB MÀSTIC:

No hi ha normativa de compliment obligatori.

5.- CONDICIONS DE CONTROL D'EXECUCIÓ I DE L'OBRA ACABADA**CONTROL D'EXECUCIÓ. OPERACIONS DE CONTROL:**

Els punts de control més destacables són els següents:

- Inspecció visual del material abans de la seva col·locació, rebutjant les peces malmeses
- Neteja dels perfils de suport.
- Inspecció visual del procediment d'execució, d'acord a les condicions del plec i al procediment adoptat

CONTROL DE L'OBRA ACABADA. OPERACIONS DE CONTROL:

Els punts de control més destacables són els següents:

- Inspecció visual de la unitat acabada. Proves finals d'estanquitat

CRITERIS DE PRESA DE MOSTRES:

Els controls s'han de fer segons les indicacions de la DF.

INTERPRETACIÓ DE RESULTATS I ACTUACIONS EN CAS D'INCOMPLIMENT:

Correcció per part del contractista de les irregularitats observades.

No s'ha de permetre la continuació dels treballs fins que no estiguin solucionats els defectes d'execució.

PFA TUBS I ACCESSORIS DE PVC**PFA7- TUB DE CPVC, COL·LOCAT****0.- ELEMENTS QUE CONTEMPLA EL PLEC****PFA7-6ZXX.****1.- DEFINICIÓ I CONDICIONS DE LES PARTIDES D'OBRA EXECUTADES**

Canalitzacions amb tub de poli (clorur de vinil) no plastificat PVC o C-PVC, per a transport i distribució de fluids a pressió i col·locació d'accessoris en canalitzacions per a soterrar, col·locats superficialment o al fons de la rasa.

S'han considerat els graus de dificultat de muntatge per als tubs, següents:

- Grau mitjà, que correspon a una xarxa equilibrada en trams lineals i amb accessoris (distribucions d'aigua, gas, calefacció, etc.)
- Sense especificació del grau de dificultat que correspon a una xarxa on es poden donar trams lineals, equilibrats i amb predomini d'accessoris indistintament al llarg del seu recorregut (instal·lacions d'obres d'enginyeria civil, etc.)

S'han considerat els tipus d'unió següents:

- Unió encolada
- Unió elàstica amb anella elastomèrica d'estanquitat

L'execució de la unitat d'obra inclou les operacions següents:

- Comprovació i preparació del pla de suport (en canalitzacions per soterrar)
- Replanteig de la conducció
- Col·locació de l'element en la seva posició definitiva
- Execució de totes les unions necessàries
- Neteja de la canonada
- Retirada de l'obra de retalls de tubs, materials per a junts, etc.

No s'inclou, en les instal·lacions sense especificació del grau de dificultat, la col·locació d'accessoris. La variació del grau de dificultat en els diferents trams de la xarxa no permet fixar la repercussió d'accessoris; per això, la seva col·locació es considera una unitat d'obra diferent.

CONDICIONS GENERALS:

La posició ha de ser la reflectida a la DT o, en el seu defecte, la indicada per la DF.

Els junts han de ser estancs a la pressió de prova, han de resistir els esforços mecànics i no han de produir alteracions apreciables en el règim hidràulic de la canonada.

Totes les unions, canvis de direcció i sortides de ramals s'han de fer per mitjà d'accessoris del material del tub, emmotllats per injecció i normalitzats. Les unions s'han de fer encolades amb adhesiu normalitzat, o bé, amb junt elàstic; segons correspongui al tipus d'unió definit per a la instal·lació.

El pas a través d'elements estructurals s'ha de fer amb passamurs i l'espai que quedi s'ha d'omplir amb material elàstic. Els passamurs han de sobresortir ≥ 3 mm del parament. Dins del passamurs no hi pot quedar cap accessori.

La superfície del tub o del calorifugant, si n'hi ha d'haver, ha d'estar a ≥ 300 mm de qualsevol conductor elèctric i s'ha de procurar que passi per sota.

COL·LOCACIÓ SUPERFICIAL:

Els tubs han de ser accessibles. Les canonades s'han d'estendre perpendicularment o paral·lelament respecte a l'estructura de l'edifici. Les horitzontals han de passar preferentment a prop del paviment o del sostre.

Sobre envans, els suports s'han de fixar amb tacs i visos, i a les parets, s'han d'encastar. Si l'abraçadora del suport és metàl·lica, entre ella i el tub s'ha d'interposar una anella elàstica.

La canonada no pot travessar xemeneies ni conductes.

Distància entre suports:

- Tubs C-PVC:

DN	Distància suports (m)	
	tram vert.	tram hor.
16-20	1,0	0,5
25-75	1,3	0,6
90-110	1,7	0,8
125-200	1,9	0,9

COL·LOCACIÓ SOTERRADA:

Han de quedar centrats i alineats dins de la rasa.

La fondària de la rasa ha de permetre que el tub descansi sobre un llit de sorra de riu. Pel seu damunt hi ha d'haver un reblert de terra ben piconada per tongades de 20 cm. Les primeres capes que envolten el tub cal piconar-les amb cura.

Gruix del llit de sorra: ≥ 10 cm

Gruix del reblert: (sense trànsit rodat): ≥ 50 cm

Gruix del reblert: (amb trànsit rodat): ≥ 80 cm

El tub s'ha de col·locar dins la rasa serpentejant lleugerament per a permetre les contraccions i dilatacions degudes a canvis de temperatura.

Per tal de contrarestar les reaccions axials que es produeixen en circular el fluid, els punts singulars (corbes, reduccions, etc.), han d'estar ancorades a daus massissos de formigó.

En cas de coincidència de canonades d'aigua potable i de sanejament, les d'aigua potable han de passar per un pla superior a les de sanejament i han d'anar separades tangencialment 100 cm.

Per damunt del tub s'ha de fer un reblert de terres compactades, que han de complir l'especificat en el seu plec de condicions.

2.- CONDICIONS DEL PROCÉS D'EXECUCIÓ

CONDICIONS GENERALS:

La descàrrega i manipulació dels elements s'ha de fer de forma que no rebin cops.

Per a fer la unió dels tubs no s'han de forçar ni deformar els extrems.

La unió entre els tubs i altres elements d'obra s'ha de fer garantint la no transmissió de càrregues, la impermeabilitat i l'adherència amb les parets.

Cada cop que s'interromp el muntatge, cal tapar els extrems oberts.

En les unions elàstiques l'extrem llis del tub s'ha de netejar i lubricar amb un lubricant autoritzat pel fabricant del tub, abans de fer la connexió.

En les unions encolades l'adhesiu s'ha d'aplicar amb pinzell als dos extrems per a unir.

L'extrem recte del tub ha de tenir l'aresta exterior aixamfranada.

Si s'ha de tallar un tub, cal fer-ho perpendicularment a l'eix i eliminar les rebaves.

El tub s'ha d'encaixar sense moviments de torsió.

No és permès conformar els tubs a l'obra, s'han d'utilitzar els accessoris adequats.

Un cop acabada la instal·lació, s'ha de netejar interiorment fent-hi passar aigua perquè arrossegui les brosses i els gasos destil·lats produïts pel lubricant, l'adhesiu i el netejador que s'hagi utilitzat atenent al tipus d'unió. No s'ha de fer servir en aquesta operació cap tipus de dissolvent.

En el cas que la canonada sigui per abastament d'aigua, cal fer un tractament de depuració bacteriològic després de rentar-la.

COL·LOCACIÓ SOTERRADA:

Abans de baixar els elements a la rasa la DF ha d'examinar-los, rebutjant els que presentin algun defecte.

Abans de la col·locació dels elements cal comprovar que la rasant, l'amplària, la fondària i el nivell freàtic de la rasa corresponen als especificats en la DT. En cas contrari cal avisar la DF.

El fons de la rasa ha d'estar net abans de baixar els elements.

Si la canonada té un pendent $> 10\%$ s'ha de muntar en sentit ascendent. Si no es pot fer d'aquesta manera, cal fixar-la provisionalment per evitar el lliscament dels tubs.

Els tubs s'han de calçar i colzar per a impedir el seu moviment.

Col·locats els elements al fons de la rasa, s'ha de comprovar que el seu interior és lliure d'elements que puguin impedir el seu assentament o funcionament correctes (terres, pedres, eines de treball, etc.).

Les canonades i les rases s'han de mantenir lliures d'aigua, esgotant amb bomba o deixant desguassos a l'excavació.

No s'han de muntar trams de més de 100 m de llarg sense fer un reblert parcial de la rasa deixant els junts descoberts. Aquest reblert ha de complir les especificacions tècniques del reblert de la rasa.

Un cop situada la canonada a la rasa, parcialment reblerta excepte a les unions, s'han de fer les proves de pressió interior i d'estanquitat segons la normativa vigent.

No es pot procedir al reblert de les rases sense l'autorització expressa de la DF.

Els daus d'ancoratge s'han de fer una vegada enllestida la instal·lació. S'han de col·locar de forma que els junts de les canonades i dels accessoris siguin accessibles per a la seva reparació.

3.- UNITAT I CRITERI D'AMIDAMENT

TUBS:

m de llargària instal·lada, amidada segons les especificacions de la DT, entre els eixos dels elements o dels punts per connectar.

Aquest criteri inclou les pèrdues de material per retalls i els empalmaments que s'hagin efectuat.

En les instal·lacions amb grau de dificultat especificat, inclou, a més, la repercussió de les peces especials per col·locar.

COL·LOCACIÓ SOTERRADA:

No s'inclouen en aquest criteri els daus de formigó per a l'ancoratge dels tubs ni les brides metàl·liques per a la subjecció dels mateixos.

4.- NORMATIVA DE COMPLIMENT OBLIGATORI

La normativa ha de ser l'específica a l'ús a què es destini.

PJ INSTAL·LACIONS DE LAMPISTERIA, REG, PISCINES, APARELLS SANITARIS I AIGUA CALENTA SANITÀRIA

PJ1 APARELLS SANITARIS

PJ186- ABOCADOR, COL·LOCAT

0.- ELEMENTS QUE CONTEMPLA EL PLEC

PJ186-3CNH.

1.- DEFINICIÓ I CONDICIONS DE LES PARTIDES D'OBRA EXECUTADES

Col·locació i connexió a xarxa d'evacuació d'abocador de gres esmaltat o de porcellana vitrificada, col·locat amb suports murals o sobre el paviment.

L'execució de la unitat d'obra inclou les operacions següents:

- Preparació de la zona de treball
- Col·locació de l'abocador a l'espai previst
- Connexió a la xarxa d'evacuació
- Connexió a la xarxa d'aigua

CONDICIONS GENERALS:

L'abocador instal·lat ha de reunir les mateixes condicions exigides a l'element simple.

Ha de quedar anivellat en totes dues direccions, a la posició prevista en el projecte.

L'alçària des del nivell del paviment fins el nivell frontal superior de l'abocador ha de ser la reflectida en el projecte o, en el seu defecte, la indicada en la DF.

Ha d'estar fixat sòlidament al parament o al paviment, segons el cas, amb les fixacions subministrades pel fabricant.

L'acord amb el paviment ha de quedar rejuntat.

S'ha de garantir l'estanquitat de la connexió amb el conducte d'evacuació, mitjançant la pasta de segellar.

Les conduccions metàl·liques de l'aparell han de dur instal·lada la connexió a terra amb cable de coure nu, de secció $\geq 2,5 \text{ mm}^2$.

Toleràncies d'instal·lació:

- Nivell: $\pm 10 \text{ mm}$
- Horitzontalitat: $\pm 2 \text{ mm}$

2.- CONDICIONS DEL PROCÉS D'EXECUCIÓ

No hi han condicions específiques del procés d'instal·lació.

3.- UNITAT I CRITERI D'AMIDAMENT

Unitat de quantitat instal·lada, mesurada segons les especificacions de la DT.

4.- NORMATIVA DE COMPLIMENT OBLIGATORI

No hi ha normativa de compliment obligatori.

5.- CONDICIONS DE CONTROL D'EXECUCIÓ I DE L'OBRA ACABADA

OPERACIONS DE CONTROL:

Les tasques de control a realitzar són les següents:

- Comprovació de la correcta instal·lació dels materials i equips a l'obra
- Verificació de la correcta execució de la instal·lació segons instruccions de fabricant.
- Realització i emissió d'informe amb resultats dels controls i assaigs realitzats, d'acord amb el que s'especifica a la taula d'assaigs i quantificació dels mateixos.

CRITERIS DE PRESA DE MOSTRA

Es realitzarà l'assaig de cabals mínims, considerant el funcionament simultani de les instal·lacions susceptibles de fer-ho a la realitat. Es verificarà: el total de la instal·lació, per plantes o sectors i per zones humides.

INTERPRETACIÓ DE RESULTATS I ACTUACIONS EN CAS D'INCOMPLIMENT:

En cas de deficiències de material o execució, si es pot esmenar sense canviar materials, s'ha de procedir a fer-ho. En cas contrari, s'ha de procedir a canviar tot el material afectat.

En cas de manca d'elements o discrepàncies amb el projecte, s'ha de procedir a l'adequació, d'acord amb el que determini la DF.

PJ INSTAL·LACIONS DE LAMPISTERIA, REG, PISCINES, APARELLS SANITARIS I AIGUA CALENTA SANITÀRIA

PJ2 AIXETES I ACCESSORIS PER A APARELLS SANITARIS

PJ21 AIXETES PER A APARELLS SANITARIS

PJ21C- AIXETA SENZILLA PER A LAVABO, COL·LOCADA

0.- ELEMENTS QUE CONTEMPLA EL PLEC

PJ21C-3SI0.

1.- DEFINICIÓ I CONDICIONS DE LES PARTIDES D'OBRA EXECUTADES

Col·locació i connexió a la xarxa d'aigua d'aixetes i accessoris per a aparells sanitaris, muntades superficialment o encastades.

S'han considerat els elements següents:

- Aixeta connectada al tub d'alimentació

L'execució de la unitat d'obra inclou les operacions següents:

- Preparació de la zona de treball

- Col·locació de l'aixeta o l'accessori

- Segellat dels junts

- Connexió a la xarxa d'aigua

CONDICIONS GENERALS:

Un cop col·locada l'aixeta o l'accessori, ha de reunir les mateixes condicions exigides a l'element simple.

L'aixeta, la bateria o el braç de dutxa, ha de quedar anivellada en totes dues direccions, a la posició prevista en el projecte i centrat amb l'especejament de l'enrajolat.

L'alçària de muntatge de l'element ha de ser la reflectida en el projecte o, en el seu defecte, la indicada per la DF.

Ha de quedar ben fixat al seu suport.

S'ha de garantir l'estanquitat de les connexions amb els tubs d'alimentació i amb els de desguàs quan calgui.

En l'aixeta, l'òrgan de comandament de l'aigua calenta ha d'estar col·locat a l'esquerra amb el distintiu vermell i el de l'aigua freda a la dreta amb el distintiu blau.

Toleràncies d'instal·lació:

- Nivell: ± 10 mm

2.- CONDICIONS DEL PROCÉS D'EXECUCIÓ

La posició de l'element respecte al plà del parament ha de ser l'adequada per a obtenir un bon acord amb el revestiment.

No s'han de col·locar junts de material endurable a les rosques.

L'enroscada, en el seu cas, s'ha de fer sense forçar ni malmetre la rosca.

Les zones per soldar s'han de netejar i fregar abans.

El muntatge s'ha de realitzar seguint les instruccions del fabricant.

3.- UNITAT I CRITERI D'AMIDAMENT

Unitat de quantitat instal·lada, mesurada segons les especificacions de la DT.

4.- NORMATIVA DE COMPLIMENT OBLIGATORI

Documento Básico de Salubridad DB-HS, parte II del CTE, aprobado por el Real Decreto 314/2006.

5.- CONDICIONS DE CONTROL D'EXECUCIÓ I DE L'OBRA ACABADA

OPERACIONS DE CONTROL:

Les tasques de control a realitzar són les següents:

- Comprovació de la correcta instal·lació dels materials i equips a l'obra

- Verificació de la correcta execució de la instal·lació segons instruccions de fabricant.

- Es comprovarà que la pressió mínima ha de ser: - 100 kPa per aixetes - 150 kPa per fluxors i calentadors

- Es comprovarà que la pressió en qualsevol punt de consum no pot superar 500 kPa.

- Es verificarà l'existència de dispositius d'estalvi d'aigua en les aixetes en edificis de pública concurrència.

- Realització i emissió d'informe amb resultats dels controls i assaigs realitzats, d'acord amb el que s'especifica a la taula d'assaigs i quantificació dels mateixos.

CRITERIS DE PRESA DE MOSTRA

Es realitzarà l'assaig de cabals mínims, considerant el funcionament simultani de les instal·lacions susceptibles de fer-ho a la realitat. Es verificarà: el total de la instal·lació, per plantes o sectors i per zones humides.

INTERPRETACIÓ DE RESULTATS I ACTUACIONS EN CAS D'INCOMPLIMENT:

En cas de deficiències de material o execució, si es pot esmenar sense canviar materials, s'ha de procedir a fer-ho. En cas contrari, s'ha de procedir a canviar tot el material afectat.

En cas de manca d'elements o discrepàncies amb el projecte, s'ha de procedir a l'adequació, d'acord amb el que determini la DF.

PM INSTAL·LACIONS CONTRA INCENDIS, DESCÀRREGUES ATMOSFÈRIQUES I DE SEGURETAT

PM3 EXTINTORS

PM33- EXTINTOR, COL·LOCAT A L'OBRA

0.- ELEMENTS QUE CONTEMPLA EL PLEC

PM33-5T8R.

Plec de condicions

1.- DEFINICIÓ I CONDICIONS DE LES PARTIDES D'OBRA EXECUTADES

Extintors de pols seca polivalent o anhidrid carbònic, pintats o cromats.

L'execució de la unitat d'obra inclou les operacions següents:

- Col·locació del suport al parament.
- Col·locació de l'extintor al suport.

CARACTERÍSTIQUES GENERALS:

La posició ha de ser la reflectida a la DT o, en el seu defecte, la indicada per la DF.

S'ha de situar prop dels accessos a la zona protegida i cal que sigui visible i accessible.

Alçària sobre el paviment de la part superior de l'extintor: ≤ 1700 mm

Toleràncies d'instal·lació:

- Posició: ± 50 mm
- Horitzontalitat i aplomat: ± 3 mm

COL·LOCAT AMB SUPORT A LA PARET:

El suport ha de quedar fixat sòlidament, pla i aplomat sobre el parament.

2.- CONDICIONS DEL PROCÉS D'EXECUCIÓ

No hi han condicions específiques del procés d'instal·lació.

3.- UNITAT I CRITERI D'AMIDAMENT

Unitat de quantitat instal·lada, mesurada segons les especificacions de la DT.

4.- NORMATIVA DE COMPLIMENT OBLIGATORI

Real Decreto 513/2017, de 22 de mayo, por el que se aprueba el Reglamento de instalaciones de protección contra incendios.

Corrección de errores del Real Decreto 513/2017, de 22 de mayo, por el que se aprueba el Reglamento de instalaciones de protección contra incendios.

Resolució de 22 de març de 1995, de designació del laboratori general d'assaigs i investigacions com a organisme de control per la certificació de productes, d'acord amb el Reial Decret 1942/1993, que aprova el reglament CPI.

5.- CONDICIONS DE CONTROL D'EXECUCIÓ I DE L'OBRA ACABADA

CONTROL D'EXECUCIÓ. OPERACIONS DE CONTROL:

Les tasques de control a realitzar són les següents:

- Comprovació que l'empresa instal·ladora es troba inscrita en el registre d'empreses instal·ladores/mantenidores de sistemes de protecció contra incendis.
- Comprovació de la correcta implantació de la instal·lació d'extintors mòbils
- Control de la correcta situació dels extintors segons especificacions del projecte, verificar:
 - Col·locació d'extintors a una alçada de $\leq 1,7$ m.
 - Accessibilitat i situació propera a una sortida
 - Situació a les zones amb més risc d'incendis
 - Distància a recórrer fins a arribar a un extintor ≤ 15 m.
 - Senyalització dels extintors

CONTROL DE L'OBRA ACABADA. OPERACIONS DE CONTROL:

Les tasques de control a realitzar són les següents:

- Elaborar informe amb les comprovacions i mesures realitzades

CRITERIS DE PRESA DE MOSTRES:

S'ha de comprovar un nombre determinat d'extintors, fixat en cada cas per la DF. S'ha de procurar mostrejar les diferents zones, especialment aquelles amb un risc més elevat. Zones amb transformadors, motors, calderes, quadres elèctrics, sales de màquines, locals d'emmagatzematge de combustible i productes inflamables, etc.

INTERPRETACIÓ DE RESULTATS I ACTUACIONS EN CAS D'INCOMPLIMENT:

En cas de resultats negatius i anomalies, s'han de corregir els defectes sempre que sigui possible, en cas contrari s'ha de substituir el material afectat.

PM INSTAL·LACIONS CONTRA INCENDIS, DESCÀRREGUES ATMOSFÈRIQUES I DE SEGURETAT

PMS SENYALITZACIÓ D'INSTAL·LACIONS CONTRA INCENDIS I DE SEGURETAT

PMS0- RÈTOLS PER A SENYALITZACIÓ, COL·LOCATS

0.- ELEMENTS QUE CONTEMPLA EL PLEC

PMS0-6ZXX.

1.- DEFINICIÓ I CONDICIONS DE LES PARTIDES D'OBRA EXECUTADES

Plaques de senyalització de vies d'evacuació d'interior d'edificis, col·locades en la seva posició definitiva amb fixacions mecàniques o adherides al parament vertical.

L'execució de la unitat d'obra inclou les operacions següents:

- Replanteig
- Neteja superficial del parament
- Fixació de l'element
- Neteja

CONDICIONS GENERALS:

L'element de senyalització ha d'estar fixat al suport a la posició indicada a la DT, amb les modificacions introduïdes al replanteig previ, aprovades per la DF.

Quan es col·loqui amb fixacions mecàniques, ha de tenir col·locats i cargolats tots els visos previstos per la seva fixació.

La cara exterior de la placa ha d'estar en un pla vertical, amb l'aresta superior horitzontal. El caràcter numèric ha d'estar en un pla vertical i correctament orientat.

Toleràncies d'execució:

- Nivell: ± 5 mm
- Aplomat: ± 1 mm/15 cm

2.- CONDICIONS DEL PROCÉS D'EXECUCIÓ

CONDICIONS GENERALS:

Quan la placa sigui definitiva, el parament on s'ha de col·locar ha d'estar totalment acabat. No s'han de produir danys a la pintura ni bonys a la planxa durant la col·locació.

En el cas de plaques de senyalització metàl·liques, no s'ha de foradar la placa per fixar-la. S'han d'utilitzar els forats existents.

3.- UNITAT I CRITERI D'AMIDAMENT

Unitat de quantitat col·locada, mesurada segons les especificacions de la DT.

4.- NORMATIVA DE COMPLIMENT OBLIGATORI

UNE 23033-1:1981 Seguridad contra incendios. Señalización.

UNE 23034:1988 Seguridad contra incendios. Señalización de seguridad. Vías de evacuación.

PQ EQUIPAMENTS, MOBILIARI I MOBILIARI URBÀ

PQU EQUIPAMENTS PER A PERSONAL D'OBRA

PQU1- BANC PER A MÒDULS PREFABRICATS D'OBRA, COL·LOCAT

0.- ELEMENTS QUE CONTEMPLA EL PLEC

PQU1-49TI.

Plec de condicions

1.- DEFINICIÓ I CONDICIONS DE LES PARTIDES D'OBRA EXECUTADES

Mobiliari i aparells per a mòduls prefabricats d'obra, col·locats.
S'han considerat els elements següents:

- Armari amb porta, pany i clau
- Banc
- Nevera
- Planxa elèctrica per escalfar menjars
- Recipient per a recollida d'escombraries
- Taula
- Mirall
- Forn microones
- Penja-robres
- Pica per a rentar plats

L'execució de la unitat d'obra inclou les operacions següents:

Banc, recipient per a recollida d'escombraries o taula:

- Col·locació
- Retirada de l'obra dels embalatges i restes de materials

CONDICIONS GENERALS:

La posició ha de ser la reflectida a la DT o, en el seu defecte, la indicada per la DF.

2.- CONDICIONS DEL PROCÉS D'EXECUCIÓ

CONDICIONS GENERALS:

S'ha de comprovar que les característiques del producte corresponen a les especificades al projecte.

Un cop col·locat l'element, es procedirà a la retirada de l'obra de tots els materials sobrants com ara embalatges, etc.

3.- UNITAT I CRITERI D'AMIDAMENT

Unitat de quantitat col·locada, mesurada segons les especificacions de la DT.

4.- NORMATIVA DE COMPLIMENT OBLIGATORI

PER A LA RESTA D'ELEMENTS:

No hi ha normativa de compliment obligatori.

PQ EQUIPAMENTS, MOBILIARI I MOBILIARI URBÀ

PQU EQUIPAMENTS PER A PERSONAL D'OBRA

PQU4- FORN MICROONES PER A MÒDULS PREFABRICATS D'OBRA, COL·LOCAT

0.- ELEMENTS QUE CONTEMPLA EL PLEC

PQU4-65LW.

Plec de condicions

1.- DEFINICIÓ I CONDICIONS DE LES PARTIDES D'OBRA EXECUTADES

Mobiliari i aparells per a mòduls prefabricats d'obra, col·locats.
S'han considerat els elements següents:

- Armari amb porta, pany i clau

- Banc
- Nevera
- Planxa elèctrica per escalfar menjars
- Recipient per a recollida d'escombraries
- Taula
- Mirall
- Forn microones
- Penja-robres
- Pica per a rentar plats

L'execució de la unitat d'obra inclou les operacions següents:

Nevera, planxa elèctrica o forn microones:

- Col·locació de l'aparell i anivellament
- Escomesa a la xarxa elèctrica
- Prova de servei
- Retirada de l'obra de les restes d'embalatges, retalls de tubs, cables, etc.

CONDICIONS GENERALS:

La posició ha de ser la reflectida a la DT o, en el seu defecte, la indicada per la DF.

NEVERA, PLANXA ELÈCTRICA O FORN MICROONES:

L'aparell instal·lat ha de reunir les mateixes condicions exigides a l'element simple.

La posició i alçada ha de ser la indicada a la DT.

La presa elèctrica ha de complir tot l'especificat al "Reglamento Electrotécnico para Baja Tensión".

Ha de quedar fixat sòlidament al suport pels punts previstos d'acord amb les instruccions d'instal·lació del fabricant.

2.- CONDICIONS DEL PROCÉS D'EXECUCIÓ

CONDICIONS GENERALS:

S'ha de comprovar que les característiques del producte corresponen a les especificades al projecte.

Un cop col·locat l'element, es procedirà a la retirada de l'obra de tots els materials sobrants com ara embalatges, etc.

NEVERA, PLANXA ELÈCTRICA O FORN MICROONES:

Per al seu muntatge s'han de seguir les instruccions facilitades pel fabricant.

S'ha de comprovar que les característiques tècniques de l'aparell corresponguin a les especificades al projecte.

S'ha de comprovar la idoneïtat de la tensió disponible amb l'aparell.

La seva instal·lació no ha d'alterar les característiques dels elements.

Les connexions a la xarxa de servei s'han de fer un cop tallat el subministrament.

S'ha de manipular a obra amb molta cura i ha de quedar protegit durant la construcció, abans i després del seu muntatge, contra impactes.

3.- UNITAT I CRITERI D'AMIDAMENT

Unitat de quantitat col·locada, mesurada segons les especificacions de la DT.

4.- NORMATIVA DE COMPLIMENT OBLIGATORI

NEVERA, PLANXA ELÈCTRICA O FORN MICROONES:

Real Decreto 842/2002 de 2 de agosto, por el que se aprueba el Reglamento Electrotécnico de Baja Tensión. REBT 2002.

PQ EQUIPAMENTS, MOBILIARI I MOBILIARI URBÀ

PQU EQUIPAMENTS PER A PERSONAL D'OBRA

PQU8- MIRALL PER A MÒDULS PREFABRICATS D'OBRA, COL·LOCAT

0.- ELEMENTS QUE CONTEMPLA EL PLEC

PQU8-65LV.

Plec de condicions

1.- DEFINICIÓ I CONDICIONS DE LES PARTIDES D'OBRA EXECUTADES

Mobiliari i aparells per a mòduls prefabricats d'obra, col·locats.

S'han considerat els elements següents:

- Armari amb porta, pany i clau
- Banc
- Nevera
- Planxa elèctrica per escalfar menjars
- Recipient per a recollida d'escombraries
- Taula
- Mirall
- Forn microones
- Penja-robres
- Pica per a rentar plats

L'execució de la unitat d'obra inclou les operacions següents:

Mirall:

- Neteja i preparació del suport
- Aplicació de l'adhesiu i col·locació del mirall
- Neteja final

CONDICIONS GENERALS:

La posició ha de ser la reflectida a la DT o, en el seu defecte, la indicada per la DF.

MIRALL:

Ha d'estar col·locat de manera que no quedi sotmès als esforços produïts per contraccions, dilatacions o deformacions del suport.

El suport ha de quedar pla i ha d'estar ben aplomat.

Ha de quedar ben fixat al suport.

No s'han d'utilitzar adhesius que continguin àcids lliures que puguin alterar la pintura de protecció del mirall.

Un cop col·locat no hi ha d'haver ratllades, escantonaments o d'altres defectes superficials a la cara vista ni a la posterior.

2.- CONDICIONS DEL PROCÉS D'EXECUCIÓ

CONDICIONS GENERALS:

S'ha de comprovar que les característiques del producte corresponen a les especificades al projecte.

Un cop col·locat l'element, es procedirà a la retirada de l'obra de tots els materials sobrants com ara embalatges, etc.

MIRALL:

En ambients humits la col·locació s'ha de realitzar de manera que no es puguin produir condensacions sobre la cara posterior, facilitant la circulació de l'aire.

La posada a l'obra no ha d'alterar les característiques de l'element.

3.- UNITAT I CRITERI D'AMIDAMENT

Unitat de quantitat col·locada, mesurada segons les especificacions de la DT.

4.- NORMATIVA DE COMPLIMENT OBLIGATORI

PER A LA RESTA D'ELEMENTS:

No hi ha normativa de compliment obligatori.

PQ EQUIPAMENTS, MOBILIARI I MOBILIARI URBÀ

PQU EQUIPAMENTS PER A PERSONAL D'OBRA

PQUB- MÒDUL PREFABRICAT DE CABINA AMB INODOR QUÍMIC PER OBRA, COL.

0.- ELEMENTS QUE CONTEMPLA EL PLEC

PQUB-BIR3.

Plec de condicions

1.- DEFINICIÓ I CONDICIONS DE LES PARTIDES D'OBRA EXECUTADES

Casetes modulars prefabricades per a acollir les instal·lacions provisionals a utilitzar pel personal d'obra, durant el temps de la seva execució, en condicions de salubritat i confort. Als efectes del present Estudi de Seguretat i Salut es contemplen únicament les casetes modulars prefabricades, per a la seva utilització majoritàriament assumida en el sector. La seva instal·lació és obligatòria en obres en què es contracten a més de 20 treballadors (contractats + subcontractats + autònoms) per un temps igual o superior a 15 dies. Per tal motiu, respecte a les instal·lacions del personal, s'ha d'estudiar la possibilitat de poder incloure-hi al personal de subcontractada amb inferior número de treballadors, de manera que tot el personal que hi participi pugui gaudir d'aquests serveis, descomptant aquesta prestació del pressupost de Seguretat assignat al Subcontractista o mitjançant qualsevol altra fórmula econòmica de tal manera que no vagi en detriment de cap de les parts.

Si per les característiques i durada de l'obra, es necessités la construcció "in situ" d'aquest tipus d'implantació per al personal, les característiques, superfícies habilitades i qualitats, es correspondran amb les habituals i comunes a les restants partides d'una obra d'edificació, amb uns mínims de qualitat equivalent al de les edificacions socials de protecció oficial, havent-se de realitzar un projecte i pressupost específic a tal fi, que s'adjuntarà a l'Estudi de Seguretat i Salut de l'obra.

CONDICIONS D'UTILITZACIÓ:

El contractista està obligat a posar a disposició del personal contractat, les instal·lacions provisionals de salubritat i confort, en les condicions d'utilització, manteniment i amb l'equipament suficient, digne i adequat per a assegurar les mateixes prestacions que la llei estableix per a tot centre de treball industrial.

Els treballadors usuaris de les instal·lacions provisionals de salubritat i confort, estan obligats a utilitzar els esmentats serveis, sense menyspreu de la seva integritat patrimonial, i preservant en el seu àmbit personal d'utilització, les condicions d'ordre i neteja habituals del seu entorn quotidià.

Diàriament es destinarà un personal mínim, per a fer-se càrrec del buidat de recipients d'escombraries i la seva retirada, així com el manteniment d'ordre, neteja i equipament de les casetes provisionals del personal d'obra i el seu entorn d'implantació.

Es tractarà regularment amb productes bactericides i antiparasitaris els punts susceptibles de riscos higièncs o infeccions produïdes per bacteries, animals o paràsits.

2.- CONDICIONS DEL PROCÉS D'EXECUCIÓ

Es seguiran escrupulosament les recomanacions de manteniment, fixats pel fabricant o llogater. Es reemplaçaran els elements deteriorats, es netejaran, engreixaran, pintaran, ajustaran i es col·locaran en el lloc assignat, seguint les instruccions del fabricant o llogater. Per ordre d'importància, prevaldrà el "Manteniment Predictiu" sobre el "Manteniment Preventiu" i aquest sobre el "Manteniment Correctiu" (o reparació d'avaría).

3.- UNITAT I CRITERI D'AMIDAMENT

ELEMENTS AMIDATS PER MESOS:

Les casetes provisionals per a la salubritat i confort del personal d'obra es comptabilitzaran per amortització temporal, en forma de Lloguer Mensual (intern d'empresa si les casetes són propietat del contractista), en funció d'un criteri estimat de necessitats d'utilització durant l'execució de l'obra.

Aquesta repercussió de l'amortització temporal, serà ascendent i descendent en funció del volum de treballadors simultanis presents a cada fase d'obra.

ELEMENTS AMIDATS PER UNITATS:

Unitat de quantitat col·locada, mesurada segons les especificacions de la DT.

4.- NORMATIVA DE COMPLIMENT OBLIGATORI

Ley 31/1995, de 8 de noviembre, de prevención de riesgos laborales.

Real Decreto 486/1997, de 14 de abril, por el que se establecen las disposiciones mínimas de seguridad y salud en los lugares de trabajo.

Real Decreto 1627/1997, de 24 de octubre, por el que se establecen disposiciones mínimas de seguridad y de salud en las obras de construcción.

Real Decreto 1215/1997, de 18 de julio por el que se establecen las disposiciones mínimas de seguridad y salud para la utilización por los trabajadores de los equipos de trabajo.

Real Decreto 664/1997, de 12 de mayo, sobre la protección de los trabajadores contra los riesgos relacionados con la exposición a agentes biológicos durante el trabajo.
Orden de 25 de marzo de 1998 por la que se adapta en función del progreso técnico el Real Decreto 664/1997, de 12 de mayo, sobre la protección de los trabajadores contra los riesgos relacionados con la exposición a agentes biológicos durante el trabajo.
Orden de 9 de marzo de 1971 por la que se aprueba la Ordenanza General de Seguridad e Higiene en el Trabajo.
Orden de 28 de agosto de 1970 (trabajo) por la que se aprueba la Ordenanza de Trabajo de la Construcción, Vidrio y Cerámica.
Real Decreto 842/2002 de 2 de agosto, por el que se aprueba el Reglamento Electrotécnico de Baja Tensión. REBT 2002.
Orden de 20 de mayo de 1952, por la que se aprueba el Reglamento de Seguridad e Higiene del trabajo en la industria de la construcción.
Convenio OIT número 62 de 23 de junio de 1937. Prescripciones de seguridad en la industria de la edificación

PQ EQUIPAMENTS, MOBILIARI I MOBILIARI URBÀ

PQU EQUIPAMENTS PER A PERSONAL D'OBRA

PQUE- MÒDUL PREFABRICAT PER A EQUIPAMENT DE VESTIDORS D'OBRA,COL·LOCAT

0.- ELEMENTS QUE CONTEMPLA EL PLEC

PQUE-BIQS.

Plec de condicions

1.- DEFINICIÓ I CONDICIONS DE LES PARTIDES D'OBRA EXECUTADES

Casetes modulares prefabricades per a acollir les instal·lacions provisionals a utilitzar pel personal d'obra, durant el temps de la seva execució, en condicions de salubritat i confort. Als efectes del present Estudi de Seguretat i Salut es contemplen únicament les casetes modulares prefabricades, per a la seva utilització majoritàriament assumida en el sector. La seva instal·lació és obligatòria en obres en què es contracten a més de 20 treballadors (contractats + subcontractats + autònoms) per un temps igual o superior a 15 dies. Per tal motiu, respecte a les instal·lacions del personal, s'ha d'estudiar la possibilitat de poder incloure-hi al personal de subcontractada amb inferior número de treballadors, de manera que tot el personal que hi participi pugui gaudir d'aquests serveis, descomptant aquesta prestació del pressupost de Seguretat assignat al Subcontractista o mitjançant qualsevol altra fórmula econòmica de tal manera que no vagi en detriment de cap de les parts.

Si per les característiques i durada de l'obra, es necessités la construcció "in situ" d'aquest tipus d'implantació per al personal, les característiques, superfícies habilitades i qualitats, es correspondran amb les habituals i comunes a les restants partides d'una obra d'edificació, amb uns mínims de qualitat equivalent al de les edificacions socials de protecció oficial, havent-se de realitzar un projecte i pressupost específic a tal fi, que s'adjuntarà a l'Estudi de Seguretat i Salut de l'obra.

CONDICIONS D'UTILITZACIÓ:

El contractista està obligat a posar a disposició del personal contractat, les instal·lacions provisionals de salubritat i confort, en les condicions d'utilització, manteniment i amb l'equipament suficient, digne i adequat per a assegurar les mateixes prestacions que la llei estableix per a tot centre de treball industrial.

Els treballadors usuaris de les instal·lacions provisionals de salubritat i confort, estan obligats a utilitzar els esmentats serveis, sense menyspreu de la seva integritat patrimonial, i preservant en el seu àmbit personal d'utilització, les condicions d'ordre i neteja habituals del seu entorn quotidià.

Diàriament es destinarà un personal mínim, per a fer-se càrrec del buidat de recipients d'escombraries i la seva retirada, així com el manteniment d'ordre, neteja i equipament de les casetes provisionals del personal d'obra i el seu entorn d'implantació.

Es tractarà regularment amb productes bactericides i antiparasitaris els punts susceptibles de riscos higiènics o infeccions produïdes per bacteries, animals o paràsits.

2.- CONDICIONS DEL PROCÉS D'EXECUCIÓ

Es seguiran escrupulosament les recomanacions de manteniment, fixats pel fabricant o llogater. Es reemplaçaran els elements deteriorats, es netejaran, engreixaran, pintaran, ajustaran i es col·locaran en el lloc assignat, seguint les instruccions del fabricant o llogater. Per ordre d'importància, prevaldrà el "Manteniment Predictiu" sobre el "Manteniment Preventiu" i aquest sobre el "Manteniment Correctiu" (o reparació d'avaría).

3.- UNITAT I CRITERI D'AMIDAMENT

ELEMENTS AMIDATS PER MESOS:

Les casetes provisionals per a la salubritat i confort del personal d'obra es comptabilitzaran per amortització temporal, en forma de Lloguer Mensual (intern d'empresa si les casetes són propietat del contractista), en funció d'un criteri estimat de necessitats d'utilització durant l'execució de l'obra.

Aquesta repercussió de l'amortització temporal, serà ascendent i descendent en funció del volum de treballadors simultanis presents a cada fase d'obra.

ELEMENTS AMIDATS PER UNITATS:

Unitat de quantitat col·locada, mesurada segons les especificacions de la DT.

4.- NORMATIVA DE COMPLIMENT OBLIGATORI

Ley 31/1995, de 8 de noviembre, de prevención de riesgos laborales.

Real Decreto 486/1997, de 14 de abril, por el que se establecen las disposiciones mínimas de seguridad y salud en los lugares de trabajo.

Real Decreto 1627/1997, de 24 de octubre, por el que se establecen disposiciones mínimas de seguridad y de salud en las obras de construcción.

Real Decreto 1215/1997, de 18 de julio por el que se establecen las disposiciones mínimas de seguridad y salud para la utilización por los trabajadores de los equipos de trabajo.

Real Decreto 664/1997, de 12 de mayo, sobre la protección de los trabajadores contra los riesgos relacionados con la exposición a agentes biológicos durante el trabajo.

Orden de 25 de marzo de 1998 por la que se adapta en función del progreso técnico el Real Decreto 664/1997, de 12 de mayo, sobre la protección de los trabajadores contra los riesgos relacionados con la exposición a agentes biológicos durante el trabajo.

Orden de 9 de marzo de 1971 por la que se aprueba la Ordenanza General de Seguridad e Higiene en el Trabajo.

Orden de 28 de agosto de 1970 (trabajo) por la que se aprueba la Ordenanza de Trabajo de la Construcción, Vidrio y Cerámica.

Real Decreto 842/2002 de 2 de agosto, por el que se aprueba el Reglamento Electrotécnico de Baja Tensión. REBT 2002.

Orden de 20 de mayo de 1952, por la que se aprueba el Reglamento de Seguridad e Higiene del trabajo en la industria de la construcción.

Convenio OIT número 62 de 23 de junio de 1937. Prescripciones de seguridad en la industria de la edificación

PQ EQUIPAMENTS, MOBILIARI I MOBILIARI URBÀ

PQU EQUIPAMENTS PER A PERSONAL D'OBRA

PQUM- RECIPIENT PER A RECOLLIDA D'ESCOMBRARIES PER A MÒDULS PREFABRICATS D'OBRA, COL·LOCAT

0.- ELEMENTS QUE CONTEMPLA EL PLEC

PQUM-566Z.

Plec de condicions

1.- DEFINICIÓ I CONDICIONS DE LES PARTIDES D'OBRA EXECUTADES

Mobiliari i aparells per a mòduls prefabricats d'obra, col·locats.

S'han considerat els elements següents:

- Armari amb porta, pany i clau
 - Banc
-

- Nevera
- Planxa elèctrica per escalfar menjars
- Recipient per a recollida d'escombraries
- Taula
- Mirall
- Forn microones
- Penja-robres
- Pica per a rentar plats

L'execució de la unitat d'obra inclou les operacions següents:

Banc, recipient per a recollida d'escombraries o taula:

- Col·locació
- Retirada de l'obra dels embalatges i restes de materials

CONDICIONS GENERALS:

La posició ha de ser la reflectida a la DT o, en el seu defecte, la indicada per la DF.

2.- CONDICIONS DEL PROCÉS D'EXECUCIÓ

CONDICIONS GENERALS:

S'ha de comprovar que les característiques del producte corresponen a les especificades al projecte.

Un cop col·locat l'element, es procedirà a la retirada de l'obra de tots els materials sobrants com ara embalatges, etc.

3.- UNITAT I CRITERI D'AMIDAMENT

Unitat de quantitat col·locada, mesurada segons les especificacions de la DT.

4.- NORMATIVA DE COMPLIMENT OBLIGATORI

PER A LA RESTA D'ELEMENTS:

No hi ha normativa de compliment obligatori.

PQ EQUIPAMENTS, MOBILIARI I MOBILIARI URBÀ

PQU EQUIPAMENTS PER A PERSONAL D'OBRA

PQUO- TAULA PER A MÒDULS PREFABRICATS D'OBRA, COL·LOCADA

0.- ELEMENTS QUE CONTEMPLA EL PLEC

PQUO-5672.

Plec de condicions

1.- DEFINICIÓ I CONDICIONS DE LES PARTIDES D'OBRA EXECUTADES

Mobiliari i aparells per a mòduls prefabricats d'obra, col·locats.

S'han considerat els elements següents:

- Armari amb porta, pany i clau
- Banc
- Nevera
- Planxa elèctrica per escalfar menjars
- Recipient per a recollida d'escombraries
- Taula
- Mirall
- Forn microones
- Penja-robres
- Pica per a rentar plats

L'execució de la unitat d'obra inclou les operacions següents:

Banc, recipient per a recollida d'escombraries o taula:

- Col·locació
- Retirada de l'obra dels embalatges i restes de materials

CONDICIONS GENERALS:

La posició ha de ser la reflectida a la DT o, en el seu defecte, la indicada per la DF.

2.- CONDICIONS DEL PROCÉS D'EXECUCIÓ

CONDICIONS GENERALS:

S'ha de comprovar que les característiques del producte corresponen a les especificades al projecte.

Un cop col·locat l'element, es procedirà a la retirada de l'obra de tots els materials sobrants com ara embalatges, etc.

3.- UNITAT I CRITERI D'AMIDAMENT

Unitat de quantitat col·locada, mesurada segons les especificacions de la DT.

4.- NORMATIVA DE COMPLIMENT OBLIGATORI

PER A LA RESTA D'ELEMENTS:

No hi ha normativa de compliment obligatori.

S Tipus S

SA Família A

SAI0 Família AIO

SAI010AR - Inodor de porcellana esmaltada tipus Victoria o equivalent, de sortida vertical i/o horitzontal, amb sdeient i tapa, cisterna i mecanismes de descàrrega i alimentació incorporats, de color blanc, preu superior, col·locat sobre el paviment i connectat a la xarxa d'evacuació. (SAI010b)

Mesures per a assegurar la compatibilitat entre els diferents productes, elements i sistemes constructius que componen la unitat d'obra.

Per a evitar que es produeixi el fenomen electroquímic de la corrosió galvànica entre metalls amb diferent potencial, es prendran les següents mesures: evitar el contacte físic entre ells, aïllar elèctricament els metalls amb diferent potencial i evitar el contacte entre els elements metàl·lics i el guix.

Característiques tècniques

Tassa de vàter de dipòsit baix, de porcellana sanitària, model Victoria "ROCA", color Blanco, de 370x665x780 mm, amb cisterna de vàter, de doble descàrrega, de 385x180x430 mm, seient i tapa de vàter, de caiguda esmorteïda. Inclús aixeta de regulació, enllaç d'alimentació flexible i silicona per a segellat de junts.

Criteri d'amidament en Projecte

Nombre d'unitats previstes, segons documentació gràfica de Projecte.

Condicions que ha de complir el suport abans de començar l'execució de la unitat d'obra

Es comprovarà que el parament suport està completament acabat i que les instal·lacions d'aigua freda i de salubritat estan acabades.

Fases del procés d'execució

Replanteig. Col·locació i fixació de l'aparell. Muntatge del desguàs. Connexió a la xarxa d'evacuació. Muntatge de l'aixeteria. Connexió a la xarxa d'aigua freda. Comprovació del seu correcte funcionament. Segellat de junts.

Condicions de terminació del procés d'execució

Quedarà anivellat en ambdues direccions, en la posició prevista i fixat correctament. Es garantirà l'estanquitat de les connexions i el segellat de les juntes.

Conservació i manteniment

L'aparell sanitari es precintarà, quedant protegit de materials agressius, impactes i brutícia, i evitant-se la seva utilització. No se sotmetrà a càrregues per a les quals no està dissenyat, ni es manejaran elements durs ni pesats al seu voltant, per evitar que es produeixin impactes sobre la seva superfície.

Criteri d'amidament en obra i condicions d'abonament

Es mesurarà el nombre d'unitats realment col·locades segons especificacions de Projecte.

SA Família A

SAL033 - Subministrament i muntatge de lavabo mural de porcellana esmaltada tipus Victoria o equivalent, senzill, d'amplaria 56x46x19,5 cm, de color blanc i preu mitjà, col·locat amb suports murals.

Mesures per a assegurar la compatibilitat entre els diferents productes, elements i sistemes constructius que componen la unitat d'obra.

Per a evitar que es produeixi el fenomen electroquímic de la corrosió galvànica entre metalls amb diferent potencial, es prendran les següents mesures: evitar el contacte físic entre ells, aïllar elèctricament els metalls amb diferent potencial i evitar el contacte entre els elements metàl·lics i el guix. Les vàlvules de desguàs no s'uniran amb massilla.

Característiques tècniques

Lavabo mural, d'argila refractària, acabat termoestomat, color blanc, codi de comanda 500.453.01.1, sèrie iCon "GEBERIT", de 1200x485x160 mm, amb dos orificis per les aixetes, amb vàlvula de desguàs de llautó cromat, codi de comanda 500.055.00.1, i jocs de fixació de 2 peces, codi de comanda 500.121.00.1, i desguàs amb peça de connexió per a desguàs, de plàstic, d'accionament per palanca, de longitud i altura ajustables, codi de comanda 152.018.00.1, Clou i sifó botella de plàstic, acabat brillant imitació crom, codi de comanda 151.034.21.1. Inclús silicona per a segellat de junts.

Normativa d'aplicació

Execució: CTE. DB-HS Salubridad.

Criteri d'amidament en Projecte

Nombre d'unitats previstes, segons documentació gràfica de Projecte.

Condicions que ha de complir el suport abans de començar l'execució de la unitat d'obra

Es comprovarà que el parament suport està completament acabat i que les instal·lacions d'aigua freda, d'aigua calenta i de salubritat estan acabades.

Fases del procés d'execució

Replanteig. Col·locació i fixació de l'aparell. Muntatge del desguàs. Connexió a la xarxa d'evacuació. Comprovació del seu correcte funcionament. Segellat de junts.

Condicions de terminació del procés d'execució

Quedarà anivellat en ambdues direccions, en la posició prevista i fixat correctament.

Conservació i manteniment

L'aparell sanitari es precintarà, quedant protegit de materials agressius, impactes i brutícia, i evitant-se la seva utilització. No se sotmetrà a càrregues per a les quals no està dissenyat, ni es manejaran elements durs ni pesats al seu voltant, per evitar que es produeixin impactes sobre la seva superfície.

Criteri d'amidament en obra i condicions d'abonament

Es mesurarà el nombre d'unitats realment col·locades segons especificacions de Projecte.

Criteri de valoració econòmica

El preu no inclou l'aixeteria.

SC Família C

SCF010 - Cubeta d'acer inoxidable per instal·lació en taulell, model J-45 "ROCA", de 1 cubeta, de 450x490x155 mm, amb vàlvula de desguàs, per a taulell de cuina, equipat amb aixeta mescladora monocomandament de repisa per a aigüera, de broc alt giratori superior, acabat cromat, amb cartutx ceràmic, model Monodin "ROCA", amb airejador i enllaços d'alimentació flexibles, vàlvula amb desguàs i sifó. Inclús connexió a les xarxes d'aigua freda i calenta i a la xarxa d'evacuació existents, fixació de l'aparell i closa amb silicona.

Característiques tècniques

Aigüera d'acer inoxidable per instal·lació en taulell, model J-45 "ROCA", de 1 cubeta, de 450x490x155 mm, amb vàlvula de desguàs, per a taulell de cuina, equipat amb aixeta mescladora monocomandament de repisa per a aigüera, de broc alt giratori superior, acabat cromat, amb cartutx ceràmic, model Monodin "ROCA", amb airejador i enllaços d'alimentació flexibles, vàlvula amb desguàs i sifó. Inclús connexió a les xarxes d'aigua freda i calenta i a la xarxa d'evacuació existents, fixació de l'aparell i closa amb silicona.

Normativa d'aplicació

Execució: CTE. DB-HS Salubridad.

Criteri d'amidament en Projecte

Nombre d'unitats previstes, segons documentació gràfica de Projecte.

Condicions que ha de complir el suport abans de començar l'execució de la unitat d'obra

Es comprovarà que la seva situació es correspon amb la del Projecte i que la zona d'ubicació està completament terminada.

Fases del procés d'execució

Replanteig i traçat en el parament suport de la situació de l'aparell. Col·locació, anivellació i fixació dels elements de suport. Anivellació, aplomat i col·locació de l'aparell. Connexió a la xarxa d'evacuació. Muntatge de l'aixeteria. Connexió a les xarxes d'aigua freda i calenta. Muntatge d'accessoris i complements. Segellat de junts. Comprovació del seu correcte funcionament.

Condicions de terminació del procés d'execució

La fixació serà adequada. La connexió a les xarxes serà correcta.

Conservació i manteniment

Es protegirà enfront de cops.

Criteri d'amidament en obra i condicions d'abonament

Es mesurarà el nombre d'unitats realment col·locades segons especificacions de Projecte.

SG Família G

SGL010 - Aixeteria temporitzada, de repisa, per a lavabo.

Mesures per a assegurar la compatibilitat entre els diferents productes, elements i sistemes constructius que componen la unitat d'obra.

Per a evitar que es produeixi el fenomen electroquímic de la corrosió galvànica entre metalls amb diferent potencial, es prendran les següents mesures: evitar el contacte físic entre ells, aïllar elèctricament els metalls amb diferent potencial i evitar el contacte entre els elements metàl·lics i el guix. Les vàlvules de desguàs no s'uniran amb massilla.

Característiques tècniques

Aixeteria temporitzada, de repisa, per a lavabo, acabat cromat, airejador, amb temps de flux de 10, limitador de cabal a 6 l/min. Inclús elements de connexió.

Normativa d'aplicació

Instal·lació: CTE. DB-HS Salubritat.

Criteri d'amidament en Projecte

Nombre d'unitats previstes, segons documentació gràfica de Projecte.

Condicions que ha de complir el suport abans de començar l'execució de la unitat d'obra

Es comprovarà que el parament suport està completament acabat i que les instal·lacions d'aigua freda, d'aigua calenta i de salubritat estan acabades. Es comprovarà que la seva situació es correspon amb la de Projecte i que hi ha espai suficient per a la seva instal·lació.

Fases del procés d'execució

Replanteig. Col·locació. Connexionat. Comprovació del seu correcte funcionament.

Condicions de terminació del procés d'execució

Es garantirà l'estanquitat de les connexions i el segellat de les juntes.

Conservació i manteniment

Es protegirà enfront de cops i esquitxades.

Criteri d'amidament en obra i condicions d'abonament

Es mesurarà el nombre d'unitats realment col·locades segons especificacions de Projecte.

SG Família G

SGL0 Família GL0

SGL010AR - Aixeta de regulació per a inodor amb cisterna incorporada, mural, muntada superficialment, amb tub d'enllaç incorporat, de llautó cromat, preu mitjà, amb entrada de 1/2" (SGL010b)

Mesures per a assegurar la compatibilitat entre els diferents productes, elements i sistemes constructius que componen la unitat d'obra.

Per a evitar que es produeixi el fenomen electroquímic de la corrosió galvànica entre metalls amb diferent potencial, es prendran les següents mesures: evitar el contacte físic entre ells, aïllar elèctricament els metalls amb diferent potencial i evitar el contacte entre els elements metàl·lics i el guix. Les vàlvules de desguàs no s'uniran amb massilla.

Característiques tècniques

Aixeteria temporitzada, mescladora, de repisa, per a lavabo, acabat cromat, airejador, amb temps de flux de 10, limitador de cabal a 6 l/min. Inclús elements de connexió, enllaços d'alimentació flexibles de 1/2" de diàmetre i 350 mm de longitud, vàlvules antiretorn i dues aixetes de pas.

Normativa d'aplicació

Instal·lació: CTE. DB-HS Salubritat.

Criteri d'amidament en Projecte

Nombre d'unitats previstes, segons documentació gràfica de Projecte.

Condicions que ha de complir el suport abans de començar l'execució de la unitat d'obra

Es comprovarà que el parament suport està completament acabat i que les instal·lacions d'aigua freda, d'aigua calenta i de salubritat estan acabades. Es comprovarà que la seva situació es correspon amb la de Projecte i que hi ha espai suficient per a la seva instal·lació.

Fases del procés d'execució

Replanteig. Col·locació. Connexionat. Comprovació del seu correcte funcionament.

Condicions de terminació del procés d'execució

Es garantirà l'estanquitat de les connexions i el segellat de les juntes.

Conservació i manteniment

Es protegirà enfront de cops i esquitxades.

Criteri d'amidament en obra i condicions d'abonament

Es mesurarà el nombre d'unitats realment col·locades segons especificacions de Projecte.

SM Família M

SMC010 - Assecador elèctric de cabell, mural, potència calorífica de 900 W, carcassa d'ABS color blanc, interior fabricat en policarbonat gris, de 550x185x120 mm. Inclús elements de fixació.

Característiques tècniques

Assecador elèctric de cabell, mural, potència calorífica de 900 W, carcassa d'ABS color blanc, interior fabricat en policarbonat gris, de 550x185x120 mm. Inclús elements de fixació.

Criteri d'amidament en Projecte

Nombre d'unitats previstes, segons documentació gràfica de Projecte.

Fases del procés d'execució

Replanteig. Col·locació i fixació. Connexionat i comprovació del seu correcte funcionament.

Condicions de terminació del procés d'execució

La fixació serà adequada.

Conservació i manteniment

Es protegirà enfront de cops i rascades.

Criteri d'amidament en obra i condicions d'abonament

Es mesurarà el nombre d'unitats realment col·locades segons especificacions de Projecte.

SP Família P

SPA020 - Barra de subjecció per a minusvàlids, rehabilitació i tercera edat, per a inodor, col·locada en paret, abatible, amb forma d'U, d'acer inoxidable AISI 304 acabat mat, de dimensions totals 790x130 mm amb tub de 33 mm de diàmetre exterior i 1,5 mm de gruix, amb porta-rotlles de paper higiènic. Inclús elements de fixació.

Característiques tècniques

Barra de subjecció per a minusvàlids, rehabilitació i tercera edat, per a inodor, col·locada en paret, abatible, amb forma d'U, d'acer inoxidable AISI 304 acabat mat, de dimensions totals 790x130 mm amb tub de 33 mm de diàmetre exterior i 1,5 mm de gruix, amb porta-rotlles de paper higiènic. Inclús elements de fixació.

Criteri d'amidament en Projecte

Nombre d'unitats previstes, segons documentació gràfica de Projecte.

Condicions que ha de complir el suport abans de començar l'execució de la unitat d'obra

Es comprovarà que s'ha finalitzat el revestiment de la superfície suport i que aquesta posseeix la resistència adequada.

Fases del procés d'execució

Replanteig i traçat en el parament de la situació de la barra. Col·locació, anivellació i fixació dels elements de suport. Neteja de l'element.

Condicions de terminació del procés d'execució

La fixació serà adequada.

Conservació i manteniment

Es protegirà enfront de cops i rascades.

Criteri d'amidament en obra i condicions d'abonament

Es mesurarà el nombre d'unitats realment col·locades segons especificacions de Projecte.

SP Família P

SPA0 Família PA0

SPA020AR - Barra de subjecció per a minusvàlids, rehabilitació i tercera edat, per a inodor, col·locada en paret dreta, amb forma d'U, d'acer inoxidable AISI 304 acabat mat, de dimensions totals 665x145 mm amb tub de 33 mm de diàmetre exterior i 1,5 mm de gruix. Inclús elements de fixació. (SPA020b)

Característiques tècniques

Barra de subjecció per a minusvàlids, rehabilitació i tercera edat, per a inodor, col·locada en paret dreta, amb forma d'U, d'acer inoxidable AISI 304 acabat mat, de dimensions totals 665x145 mm amb tub de 33 mm de diàmetre exterior i 1,5 mm de gruix. Inclús elements de fixació.

Criteri d'amidament en Projecte

Nombre d'unitats previstes, segons documentació gràfica de Projecte.

Condicions que ha de complir el suport abans de començar l'execució de la unitat d'obra
Es comprovarà que s'ha finalitzat el revestiment de la superfície suport i que aquesta posseeix la resistència adequada.

Fases del procés d'execució

Replanteig i traçat en el parament de la situació de la barra. Col·locació, anivellació i fixació dels elements de suport. Neteja de l'element.

Condicions de terminació del procés d'execució

La fixació serà adequada.

Conservació i manteniment

Es protegirà enfront de cops i rascades.

Criteri d'amidament en obra i condicions d'abonament

Es mesurarà el nombre d'unitats realment col·locades segons especificacions de Projecte.

GR. GESTIÓ DE RESIDUS

ESTUDI DE GESTIÓ DE RESIDUS

Enderroc, Rehabilitació, Ampliació

REAL DECRETO 210/2018, Programa de prevenció i gestió de residus i recursos de Catalunya (PRECAT20)
 REAL DECRETO 105/2008, Regulador de la producció i gestió de residus de construcció i enderroc

tipus
 quantitats
 codificació

DECRET 89/2010 (derogat parcialment i modificat), pel que s'aprova el Programa de gestió de residus de la construcció de Catalunya (PROGROC), es regula la producció i gestió dels residus de la construcció i demolició, i el cànon sobre la deposició controlada dels residus de la construcció.

DECRET 21/2006 Adopció de criteris ambientals i d'ecoeficiència als edificis

IDENTIFICACIÓ DE L'EDIFICI

Obra:	ADEQUACIÓ D'UN LOCAL PER A MENJADOR SOCIAL		
Situació:	AVINGUDA ALFONS XIII, 341		
Municipi:	BADALONA	Comarca:	BARCELONÈS

AVALUACIÓ I CARACTERÍSTIQUES DELS RESIDUS

Materials d'excavació (es considerin o no residus, mesurats sense esponjament)

Codificació residu LER	Pes	Volum
Ordre MAM/304/2002		
grava i sorra compacta	0,00	0,00
grava i sorra solta	0,00	0,00
argiles	0,00	0,00
terra vegetal	0,00	0,00
pedraplè	0,00	0,00
terres contaminades 170503	0,00	0,00
altres	0,00	0,00
totals d'excavació	0,00 t	0,00 m³

Destí de les terres i materials d'excavació

Els materials d'excavació que es reutilitzen a la mateixa obra o en una altra d'autoritzada, no es consideren residu sempre que el seu nou ús pugui ser acreditat. En una mateixa obra poden coexistir terres reutilitzades i terres portades a abocador	no es considera residu:		és residu:	
	reutilització		a l'abocador	
	mateixa obra	altra obra	SI	
	SI	-	SI	

Residus d'enderroc

Codificació residu LER	Pes/m ²	Pes	Volum aparent/m ²	Volum aparent
	(tones/m ²)	(tones)	(m ³ /m ²)	(m ³)
Ordre MAM/304/2002				
obra de fàbrica 170102	0,542	0,000	0,512	0,000
formigó 170101	0,084	0,000	0,062	0,000
petris 170107	0,052	2,110	0,082	1,450
metalls 170407	0,004	0,000	0,001	0,000
fustes 170201	0,023	0,000	0,066	0,000
vidre 170202	0,001	0,000	0,004	0,000
plàstics 170203	0,004	0,000	0,004	0,000
guixos 170802	0,027	0,000	0,004	0,000
betums 170302	0,009	0,000	0,001	0,000
fibrociment 170605	0,010	0,000	0,018	0,000
definir altres:	-	0,000	-	0,000
altre material 1	0,000	0,000	0,000	0,000
altre material 2	0,000	0,000	0,000	0,000
totals d'enderroc	0,7556	2,11 t	0,7544	1,45 m³

Residus de construcció

Codificació re:	Pes/m ²	Pes	Volum aparent/m ²	Volum aparent
	(tones/m ²)	(tones)	(m ³ /m ²)	(m ³)
Ordre MAM/304/2				
sobrants d'execució	0,0500	23,1890	0,0896	24,1839
obra de fàbrica 170102	0,0150	9,8912	0,0407	10,9890
formigó 170101	0,0320	9,8453	0,0261	7,0335
petris 170107	0,0020	2,1222	0,0118	3,1860
guixos 170802	0,0039	1,0603	0,0097	2,6244
altres	0,0010	0,2700	0,0013	0,3510
embalatges	0,0380	1,1521	0,0285	7,7031
fustes 170201	0,0285	0,3259	0,0045	1,2150
plàstics 170203	0,0061	0,4266	0,0104	2,7945
paper i cartró 170904	0,0030	0,2241	0,0119	3,2076
metalls 170407	0,0004	0,1755	0,0018	0,4860
totals de construcció		24,34 t		31,89 m³

INVENTARI DE RESIDUS PERILLOSOS.

Dins l'obra s'han detectat aquests residus perillosos, els quals es separaran i gestionaran per separat per evitar que contaminin altres residus

Materials de construcció que contenen amiant	-	altres	especificar	-
Residus que contenen hidrocarburs	-		especificar	-
Residus que contenen PCB	-		especificar	-

Terres contaminades

-

especificar

-

ESTUDI DE GESTIÓ DE RESIDUS

Enderroc, Rehabilitació, Ampliació

minimització
gestió dins obra

MINIMITZACIÓ

PROJECTE. durant l'elaboració del projecte s'han pres les següents mesures per tal de minimitzar els residus

1.- S'ha previst reutilitzar en obra parts dels materials que es refiren	-
2.- S'han optimitzat les seccions resistents de pilars, jàsseres, parets, fonaments, etc.	-
3.- L'adequació de l'edifici al terreny, genera un equilibri de moviments de terres	-
4.- El sistema constructiu és industrialitzat i prefabricat, es munta en obra sense generar gairebé residus	-
5.-	-
6.-	-

OBRA. a l'obra es duran a terme les accions següents

1.- Emmagatzematge adient de materials i productes	-
2.- Conservació de materials i productes dins el seu embalatge original fins al moment de la seva utilització	-
3.- Els materials granulars (graves, sorres, etc.) es dipositaran en contenidors rígids o sobre superfícies dures	si
4.-	-
5.-	-
6.-	-

ELEMENTS DE CONSTRUCCIÓ REUTILITZABLES

fusta en bigues reutilitzables	0,00 t	0,00 m ³
fusta en llates, tarimes, parquet reutilitzables o reciclables	0,00 t	0,00 m ³
acer en perfils reutilitzables	0,00 t	0,00 m ³
altres :	0,00 t	0,00 m ³
Total d'elements reutilitzables	0,00 t	0,00 m³

GESTIÓ (obra)

Terres

Excavació / Mov. terres	Volum m ³ (+20%)	Reutilització (m ³)		Terres per a l'abocador volum aparent (m ³)
		a la mateixa obra	a altra autoritzada	
grava i sorra compacta	0,0	0,00	0,00	0,00
grava i sorra solta	0,0	0,00	0,00	0,00
argiles	0,0	0,00	0,00	0,00
terra vegetal	0,0	0,00	0,00	0,00
pedraplé	0,0	0,00	0,00	0,00
altres	0,0	0,00	0,00	0,00
terres contaminades	0,0			0,00
Total	0,0	0,00	0,00	0,00

SEPARACIÓ DE RESIDUS A OBRA. Cal separar individualitzadament en les fraccions següents si la generació per cadascú d'ells a l'obra supera les quantitats que segueixen

R.D. 105/2008	tones	Projecte	cal separar	tipus de residu
Formigó	80	9,85	no	inert
Maons, teules i ceràmics	40	9,89	no	inert
Metalls	2	0,18	no	no especial
Fusta	1	0,33	no	no especial
Vidres	1	0,00	no	no especial
Plàstics	0,50	0,22	no	no especial
Paper i cartró	0,50	0,22	no	no especial
Especials*	inapreciable	inapreciable	si	especial

* Dins els residus especials hi ha inclosos els envasos que contenen restes de matèries perilloses, vernissos, pintures, disolvents, desencofrants, etc... i els materials que hagin estat contaminats per aquests. Tot i ser difícilment quantificables, estan presents a l'obra i es separaran i tractaran a part de la resta de residus

Malgrat no ser obligada per tots els tipus de residus, s'han previst operacions de destrua i recollida selectiva dels residus a l'obra en contenidors o espais reservats pels següents residus

	R.D. 105/2008	projecte*
Inerts	Contenedor per Formigó	no no
	Contenedor per Ceràmics (maons,teules...)	no no
No especials	Contenedor per Metalls	no no
	Contenedor per Fustes	no no
	Contenedor per Plàstics	no no
	Contenedor per Vidre	no no
	Contenedor per Paper i cartró	no no
Especials	Contenedor per Guixos i altres no especials	no no
	Perillosos (un contenidor per cada tipus de residu especial)	si si

* A la cel·la **projecte** apareixen per defecte les dades del R.D. 105/2008. Es permet la possibilitat d'incrementar les fraccions que se separen, per poder-ne millorar la gestió, però **en cap cas es permet no separar si el R.D. ho obliga.**

ESTUDI DE GESTIÓ DE RESIDUS

Enderroc, Rehabilitació, Ampliació

gestió fora obra
pressupost

GESTIÓ (fora obra) els residus es gestionaran fora d'obra a:

Degut a la manca d'espai, les operacions de separació de residus les realitzarà fora de l'obra un gestor autoritzat				-
Instal·lacions de reciclatge i/o valorització				-
Dipòsit autoritzat de terres, enderroc i runes de la construcció				si
Tipus de residu i Nom, adreça i codi de gestor del residu				
tipus de residu	gestor	adreça	codi del gestor	
RESIDU 1	GESTOR	ADREÇA	CODI DEL GESTOR	
RESIDU 2	GESTOR	ADREÇA	CODI DEL GESTOR	

PRESSUPOST

S'ha considerat pel càlcul del pressupost estimatiu :	Costos*	
Les previsions de separació de l'apartat de gestió i :	Classificació a obra: entre 12-16 €/m³	12,00
Un esponjament mig de tot tipus de residu del 35%	Transport: entre 5-8 €/m³ (mínim 100 €)	5,00
La distància mitjana a l'abocador : 15 Km	Abocador: runa neta (separada): entre 4-10 €/m³	4,00
Els residus especials i perillosos en bidons de 200 l.	Abocador: runa bruta (barrejat): entre 15-25 €/m³	15,00
Contenidors de 5 m³ per a cada tipus de residu	Especials**: num. transports a 200 €/transport	0
Lloguer de contenidors inclòs en el preu	Gestor terres: entre 5-15 €/m³	5,00
La gestió de terres inclou la seva caracterització***	Gestor terres contaminades: entre 70-90 €/m³	70,00

* Els preus recollits per l'OCT s'han obtingut dels abocadors i valoritzadors de Catalunya, que han subministrat dades (2008-2009)

** Malgrat ser de difícil quantificació, sempre hi haurà residus especials a obra, per tant sempre caldrà una previsió de nombre de transports per la seva correcta gestió

*** La caracterització de terres o de qualsevol residu, permet saber amb exactitud quins elements contaminants o no, i amb quines proporcions hi són presents (dins el cost s'ha previst una caracterització, independentment del volum de terres. Cost de cada caracterització 1.000 euros)

RESIDU	Volum	Classificació	Transport	Valoritzador / Abocador	
Excavació	m³ (+20%)	12,00 €/m³	5,00 €/m³	5,00 €/m³	70,00 €/m³
Terres	0,00	-	-	0,00	
Terres contaminades	0,00	-	-		0,00
				runa neta	runa bruta
Construcció	m³ (+35%)			4,00 €/m³	15,00 €/m³
Formigó	9,50	-	47,48	-	142,43
Maons i ceràmics	14,84	-	74,18	-	222,53
Petris barrejats	6,26	-	31,29	-	93,88
Metalls	0,66	-	3,28	-	9,84
Fusta	1,64	-	8,20	-	24,60
Vidres	0,00	-	-	-	0,00
Plàstics	3,77	-	18,86	-	56,59
Paper i cartó	4,33	-	21,65	-	64,95
Guixos i no especials	4,02	-	20,08	-	60,25
Altres	0,00	0,00	-	-	-
Perillosos Especials	0,00	0,00			0,00
	45,00	0,00	225,02	0,00	675,07

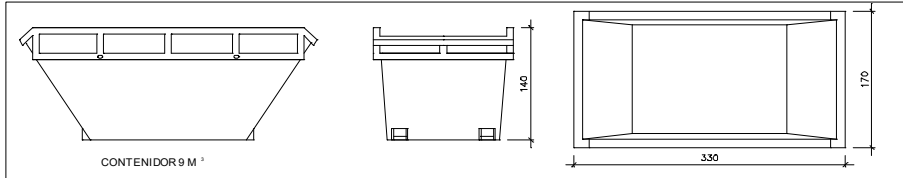
Elements Auxiliars	
Casetes d'emmagatzematge	0,00
Compactadores	0,00
Matxucadora de petris	0,00
Altres tipus de contenidors (per contenir líquids, beurades de formigó, etc.)	0,00
	0,00
	0,00

El pressupost estimatiu de la gestió de residus és de : 900,10 €

El volum dels residus és de : 45,00 m³

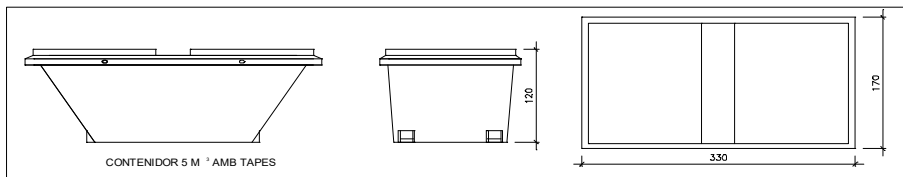
El pressupost de la gestió de residus és de : 900,10 euros

DOCUMENTACIÓ GRÀFICA. INSTAL·LACIONS PREVISTES : TIPUS I DIMENSIONS DE CONTENIDORS DE RESIDUS PER OBRES



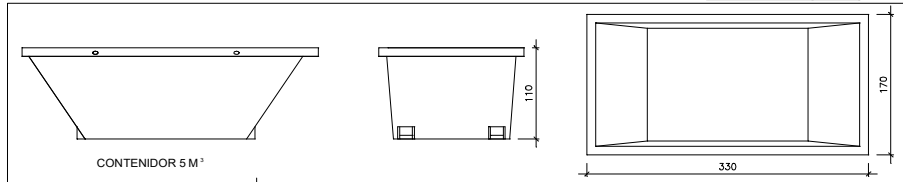
Contenedor 9 m³. Apte per a formigó, ceràmics, petris i fusta

unitats



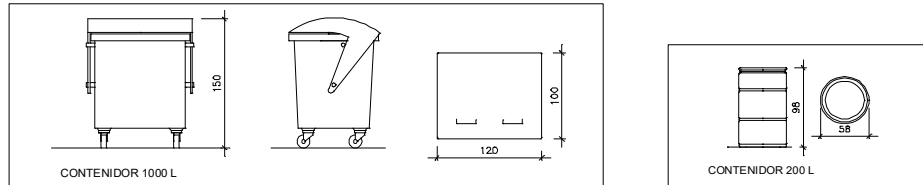
Contenedor 5 m³. Apte per a plàstics, paper i cartró, metalls i fusta

unitats



Contenedor 5 m³. Apte per a formigó, ceràmics, petris, fusta i metalls

unitats



Contenedor 1000 L. Apte per a paper i cartró, plàstics

unitats

Bidó 200 L. Apte per a residus especials

unitats

El **Reial Decret 105/2008**, estableix que cal facilitar plànols de les instal·lacions previstes per a emmagatzematge, maneig, separació i altres operacions de gestió dels residus dins l'obra, si s'escau.

Donada la tipologia del projecte i per tal de no duplicar informació, aquests plànols d'instal·lacions previstes són a:

Estudi de Seguretat i Salut	si
Annex 1 d'aquest Estudi de Gestió de Residus	-

Posteriorment aquests plànols poden ser objecte d'adaptació a les característiques particulars de l'obra i els seus sistemes d'execució, previ acord de la direcció facultativa.

A més dels elements descrits, tal i com consta al pressupost, a l'obra hi haurà altres instal·lacions com :

Casetes d'emmagatzematge	si
Compactadores	-
Matxucadora de petris	-
Altres tipus de contenidors (per contenir líquids, beurades de formigó, etc..)	si
	-
	-

ESTUDI DE GESTIÓ DE RESIDUS

Enderroc, Rehabilitació, Ampliació

plec de condicions tècniques

Les operacions destinades a la tria, classificació, transport i disposició dels residus generats a obra, s'ajustaran al que determina el Pla de Gestió de Residus elaborat per el Contractista, aprovat per la Direcció Facultativa i acceptat per la Propietat.

Aquest Pla ha estat elaborat en base a l'Estudi de Gestió de Residus, que s'inclou al projecte.

Si degut a modificacions en l'execució de l'obra o d'altres, cal fer modificacions a la gestió en obra dels residus, aquestes modificacions es documentaran per escrit i seran aprovades si s'escau per la Direcció Facultativa i se'n donarà comunicació per a la seva acceptació a la Propietat.

ESTUDI DE GESTIÓ DE RESIDUS

**Enderroc, Rehabilitació,
Ampliació**
dipòsit

IMPORT A DIPOSITAR DAVANT DEL GESTOR DE RESIDUS COM A GARANTIA DE LA GESTIÓ DE RESIDUS

DIPÒSIT SEGONS REAL DECRETO 210/2018

Per les característiques del projecte, de com s'executarà l'obra i donades les operacions de minimització abans descrites, el càlcul inicial de generació de residus, a efectes del càlcul del dipòsit, s'estima que es podrà reduir en un percentatge del:

	Previsió inicial de l'Estudi	% de reducció per minimització	Previsió final de l'Estudi
Total excavació (tones)	0,00 T		0,00 T
Total construcció i enderroc (tones)	26,45 T	10,00 %	23,81 T

Càlcul del dipòsit			
Residus d'excavació */ **	0,00 T	11 euros/T	0,00 euros
Residus de construcció i enderroc **	23,81 T	11 euros/T	261,87 euros
PES TOTAL DELS RESIDUS			23,8 Tones
		Total dipòsit ***	261,87 euros

Es recorda que les terres i pedres excarades que es reutilitzen en la mateixa obra o en una altra s'entendran que no **considereu residu** i per tant **NO** s'han d'incloure en el càlcul del dipòsit.

**Traspassar les dades dels totals d'excavació i construcció de la Previsió final de L'Estudi (apartat superior)

***Dipòsit mínim 150€