

BADALONA OBSERVATORI DE DESENVOLUPAMENT LOCAL
Resum trimestral del Mercat de Treball

primer₂₀₂₃

“el flaix-trim”



El Flaix-Trim

✓ Per poder disposar d'una visió complementària a la que ens proporciona el Flaix mensual del mercat de treball, es publica aquest altre Flaix que fa un visionat de les dades del darrer trimestre i el compara amb el trimestre anterior i el mateix trimestre de l'any anterior.

✓ En aquesta versió del Flaix trimestral no hi són totes les dades que contempla l'edició mensual però introdueix alguna dada diferent, com és l'atur per grans sectors econòmics.

Obtenció de dades: Les dades d'atur s'extreuen fent la mitjana dels tres mesos del trimestre corresponent. Les dades de contractació són la suma dels contractes formalitzats en cada mes del trimestre. La font de les dades és l'aplicació HERMES de la Diputació de Barcelona.



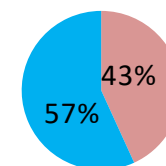
atur registrat

ATUR Badalona TOTAL - Primer trimestre 2023

Mitjana atur trimestre	Variació absoluta trimestre anterior	Variació relativa trimestre anterior		Variació absoluta any anterior	Variació relativa any anterior	(mateix trimestre)
Badalona	12.503	169	1,37%	-687	-5,21%	

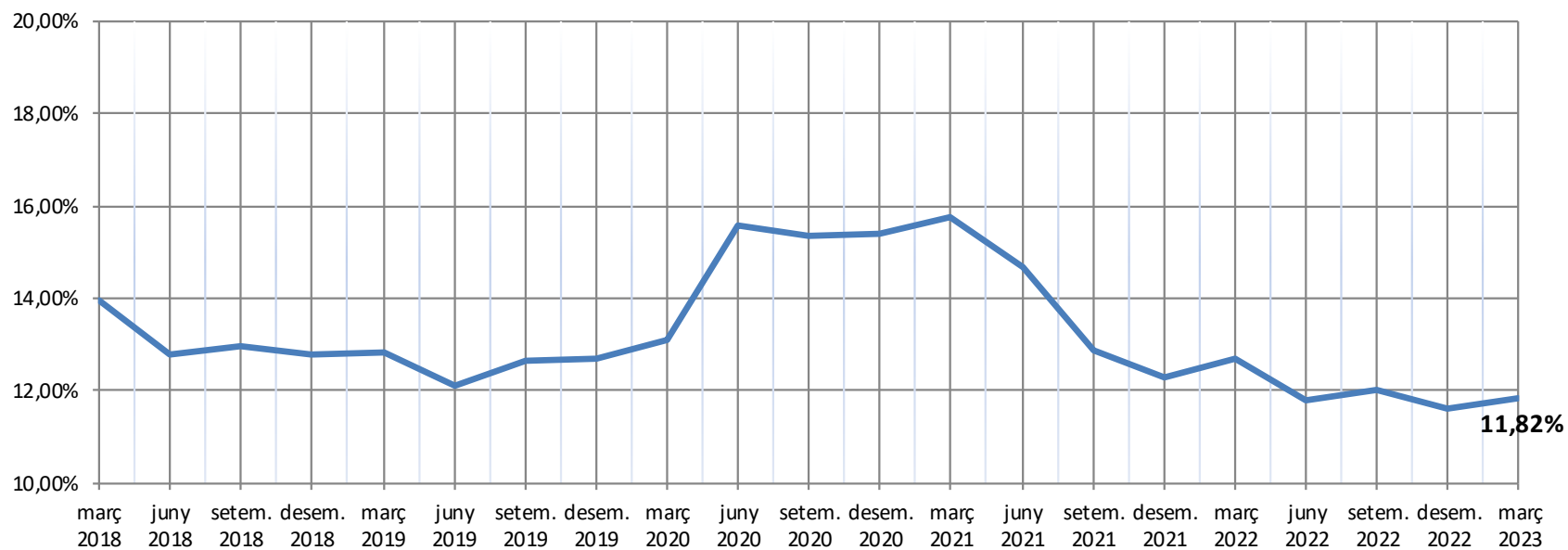
ATUR Badalona TOTAL - Primer trimestre 2023

Mitjana atur trimestre	Variació absoluta trimestre anterior	Variació relativa trimestre anterior		Variació absoluta any anterior	Variació relativa any anterior	(mateix trimestre)
Home	5.399	92	1,73%	-305	-5,35%	
Dona	7.104	77	1,10%	-382	-5,10%	
Total	12.503	169	1,37%	-687	-5,21%	

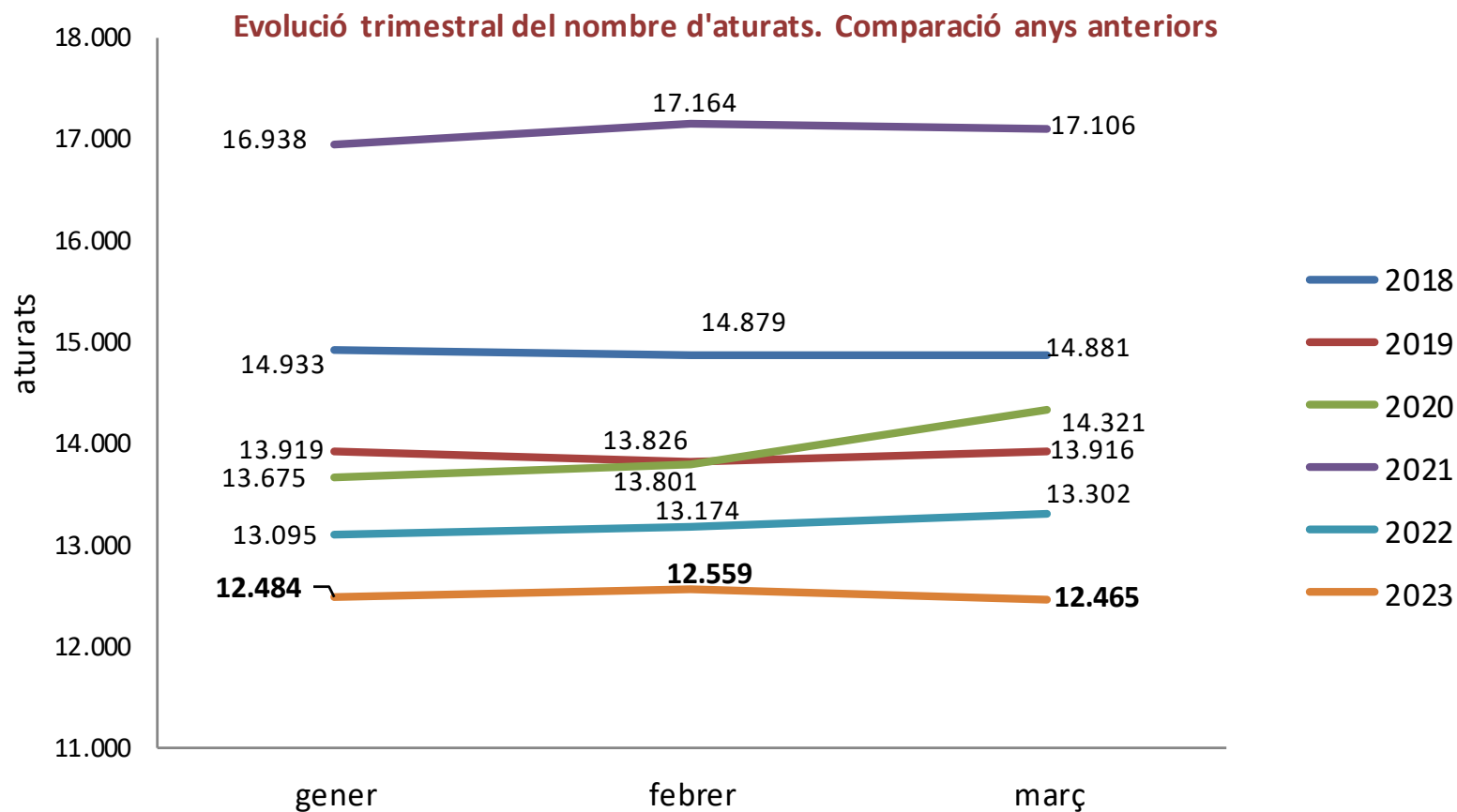
Atur sexes, Primer trimestre 2023


■ Homes aturats
■ Dones aturades

BADALONA: Evolució Taxa Atur Registral (1)



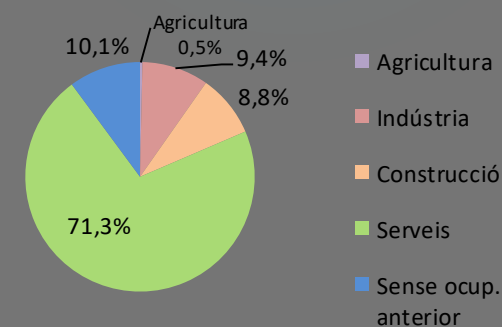
(1).- Nota sobre **canvi en la Taxa d'atur**: A partir del Flaix de Juliol 2015, s'introdueix la Taxa d'atur Registral que calcula mensualment la Diputació (Hermes) a partir de la dada trimestral que calcula Observatori d'Empresa i Ocupació (Generalitat).



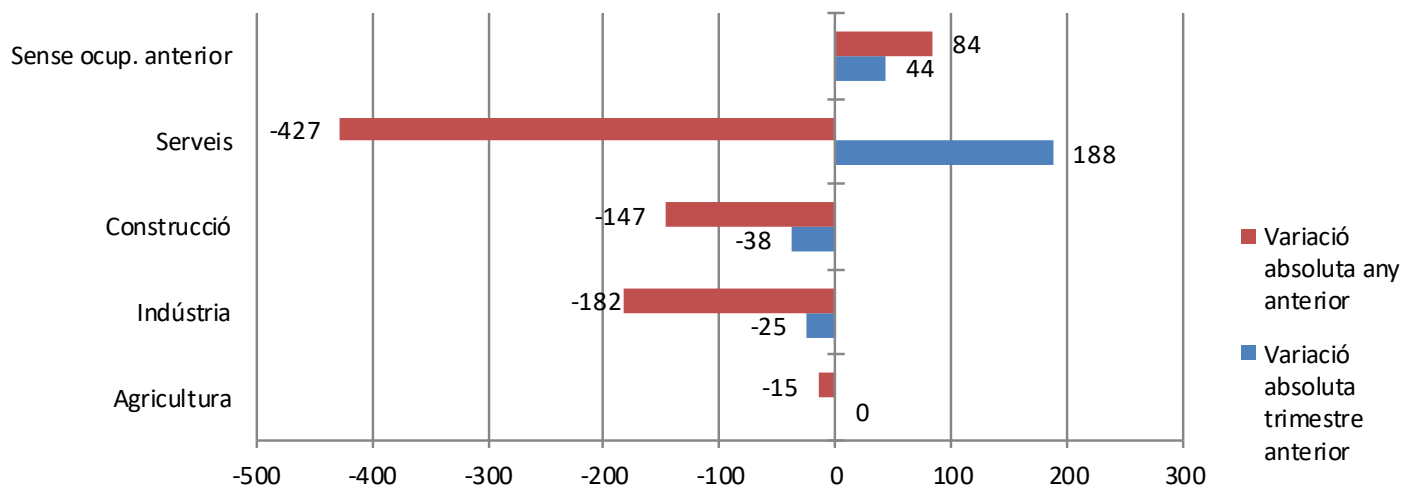
ATUR Badalona ESTRANGERS - Primer trimestre 2023						
Mitjana atur trimestre	Variació absoluta trimestre anterior	Variació relativa trimestre anterior		Variació absoluta any anterior	Variació relativa any anterior	(mateix trimestre)
936	25	2,74%	●	-61	-6,12%	●
1.128	52	4,83%	●	62	5,82%	●
2.064	77	3,88%	●	1	0,05%	●

ATUR Badalona SECTORS ECONÒMICS - Primer trimestre 2023							
Mitjana atur trimestre	Variació absoluta trimestre anterior	Variació relativa trimestre anterior		Variació absoluta any anterior	Variació relativa any anterior	(mateix trimestre)	
Agricultura	43	0	0,00%	●	-15	-25,86%	●
Indústria	1.176	-25	-2,08%	●	-182	-13,40%	●
Construcció	1.100	-38	-3,34%	●	-147	-11,79%	●
Serveis	8.918	188	2,15%	●	-427	-4,57%	●
Sense ocup. anterior	1.266	44	3,60%	●	84	7,11%	●
Total	12.503	169	1,37%	●	-687	-5,21%	●

Atur per sector econòmic - **Primer trimestre 2023**



Variació atur per grans sectors d'activitat . Primer trimestre 2023



contractació registrada

CONTRACTACIÓ - SEXE			
	Total contractes	HOMES	DONES
Primer 2023	9.438	4.812	4.626
Quart 2022	10.348	4.978	5.370
Primer 2022	12.282	5.981	6.301
Variació intermensual	-8,79%	-3,33%	-13,85%
Variació interanual	-23,16%	-19,55%	-26,58%

CONTRACTACIÓ - GRUPS D'EDAT						
	Total contractes	<20	>=20 a <25	>=25 a <30	>=30 a <45	>=45
Primer 2023	9.438	523	1.727	1.543	3.225	2.420
Quart 2022	10.348	766	2.192	1.690	3.231	2.469
Primer 2022	12.282	868	2.398	1.988	4.045	2.983
Variació intermensual	-8,79%	-31,72%	-21,21%	-8,70%	-0,19%	-1,98%
Variació interanual	-23,16%	-39,75%	-27,98%	-22,38%	-20,27%	-18,87%

CONTRACTACIÓ - SECTORS ECONÒMICS					
	Total contractes	Agricultura	Indústria	Construcció	Serveis
Primer 2023	9.438	21	586	1.315	7.516
Quart 2022	10.348	3	629	1.208	8.508
Primer 2022	12.282	32	819	1.438	9.993
Variació intermensual	-8,79%	600,00%	-6,84%	8,86%	-11,66%
Variació interanual	-23,16%	-34,38%	-28,45%	-8,55%	-24,79%



Ajuntament de Badalona

11



amb el suport de:

