

BADALONA OBSERVATORI DE DESENVOLUPAMENT LOCAL  
Resum trimestral del Mercat de Treball  
tercer<sub>2022</sub>

“el flaix-trim”



## El Flaix-Trim

✓ Per poder disposar d'una visió complementària a la que ens proporciona el Flaix mensual del mercat de treball, es publica aquest altre Flaix que fa un visionat de les dades del darrer trimestre i el compara amb el trimestre anterior i el mateix trimestre de l'any anterior.

✓ En aquesta versió del Flaix trimestral no hi són totes les dades que contempla l'edició mensual però introdueix alguna dada diferent, com és l'atur per grans sectors econòmics.

Obtenció de dades: Les dades d'atur s'extreuen fent la mitjana dels tres mesos del trimestre corresponent. Les dades de contractació són la suma dels contractes formalitzats en cada mes del trimestre. La font de les dades és l'aplicació HERMES de la Diputació de Barcelona.



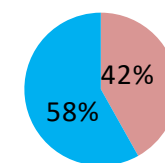
atur registrat

**ATUR Badalona TOTAL - Tercer trimestre 2022**

Mitjana atur trimestre	Variació absoluta trimestre anterior	Variació relativa trimestre anterior		Variació absoluta any anterior	Variació relativa any anterior	(mateix trimestre)
<b>Badalona</b>	<b>12.374</b>	<b>-267</b>	<b>-2,11%</b>	<b>-1.555</b>	<b>-11,16%</b>	

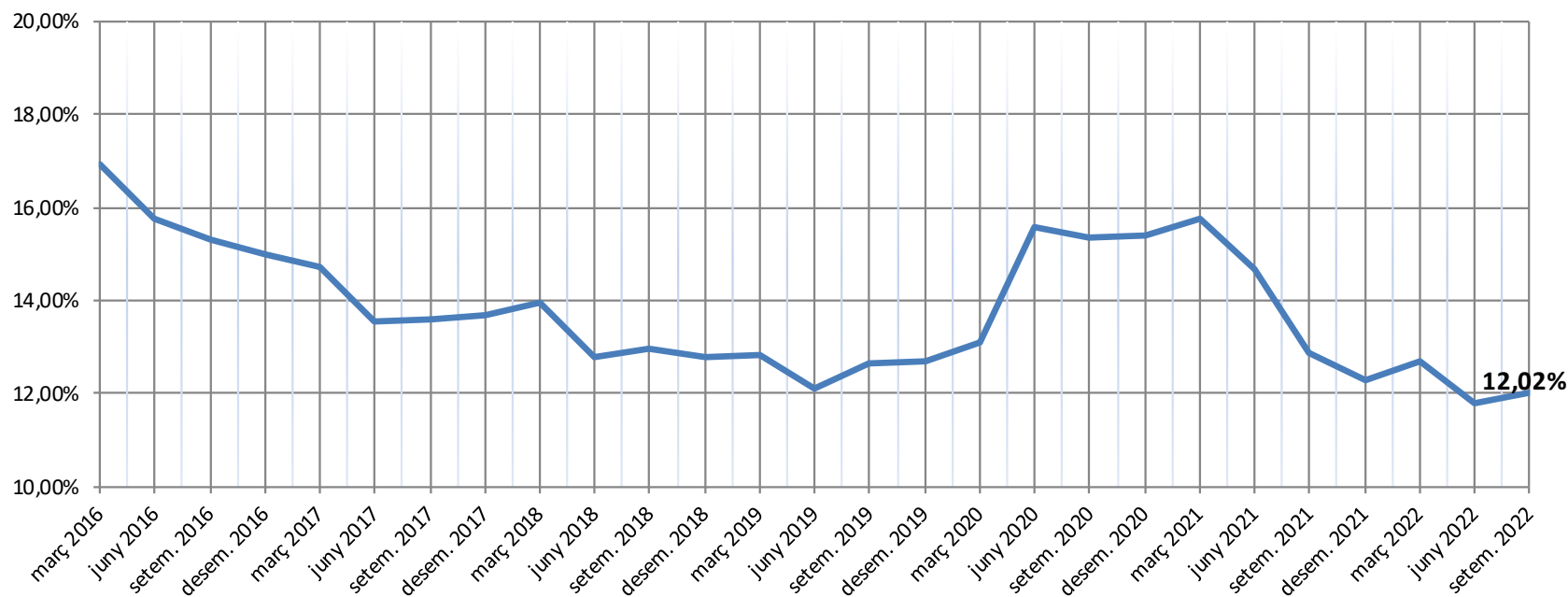
**ATUR Badalona TOTAL - Tercer trimestre 2022**

Mitjana atur trimestre	Variació absoluta trimestre anterior	Variació relativa trimestre anterior		Variació absoluta any anterior	Variació relativa any anterior	(mateix trimestre)
<b>Home</b>	<b>5.180</b>	<b>-211</b>	<b>-3,91%</b>	<b>-686</b>	<b>-11,69%</b>	
<b>Dona</b>	<b>7.194</b>	<b>-56</b>	<b>-0,77%</b>	<b>-869</b>	<b>-10,78%</b>	
<b>Total</b>	<b>12.374</b>	<b>-267</b>	<b>-2,11%</b>	<b>-1.555</b>	<b>-11,16%</b>	

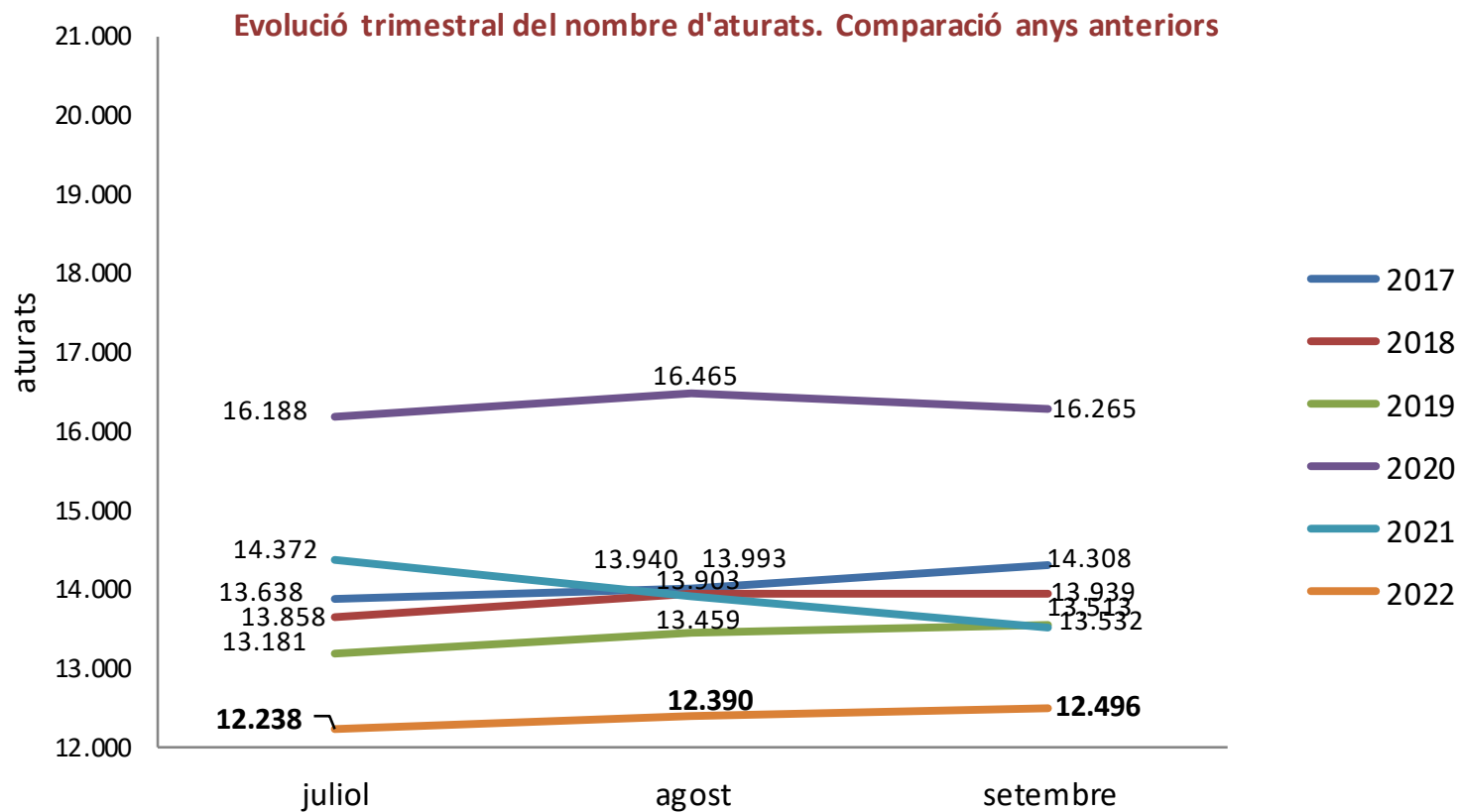
**Atur sexes, Tercer trimestre 2022**


- Homes aturats
- Dones aturades

## BADALONA: Evolució Taxa Atur Registral (1)



(1).- Nota sobre **canvi en la Taxa d'aur**: A partir del Flaix de Juliol 2015, s'introdueix la Taxa d'atur Registral que calcula mensualment la Diputació (Hermes) a partir de la dada trimestral que calcula Observatori d'Empresa i Ocupació (Generalitat).

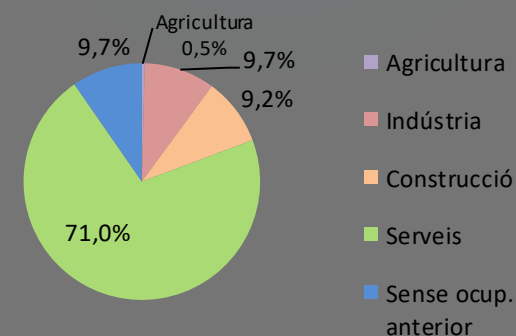


**ATUR Badalona ESTRANGERS - Tercer trimestre 2022**

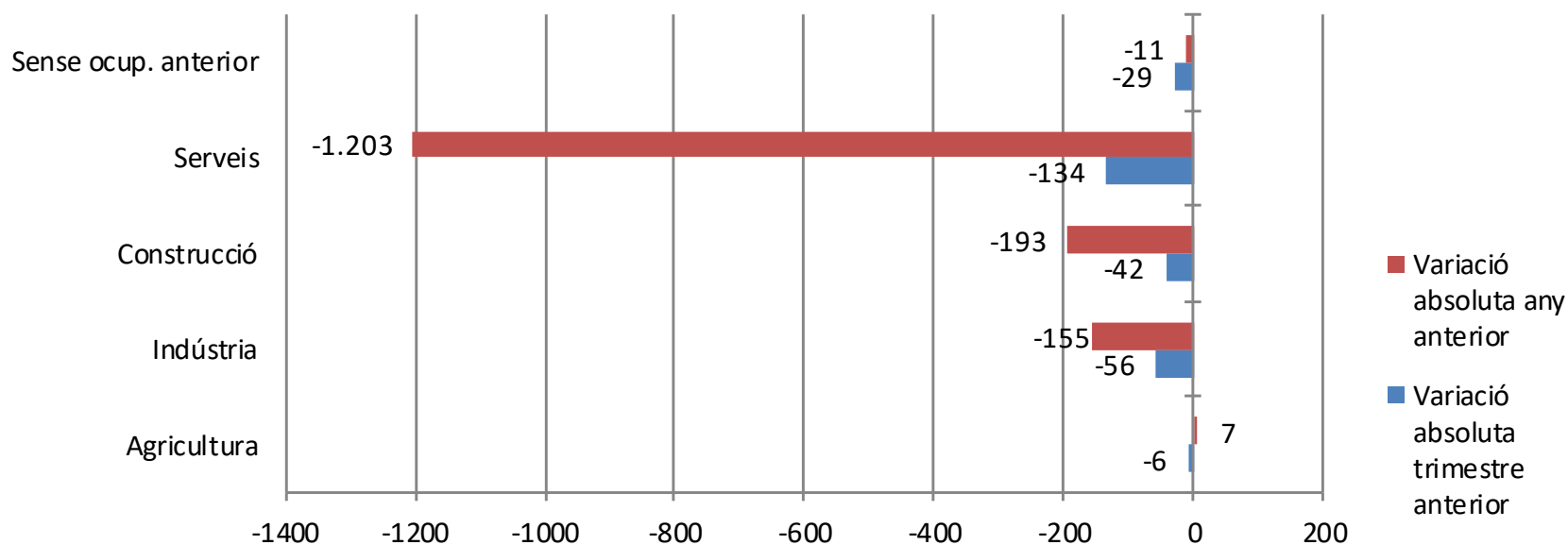
	Mitjana atur trimestre	Variació absoluta trimestre anterior	Variació relativa trimestre anterior		Variació absoluta any anterior	Variació relativa any anterior	(mateix trimestre)
<b>Home</b>	904	-47	-4,94%	●	-106	-10,50%	●
<b>Dona</b>	1.049	-27	-2,51%	●	-74	-6,59%	●
<b>Total</b>	<b>1.953</b>	<b>-74</b>	<b>-3,65%</b>	●	<b>-180</b>	<b>-8,44%</b>	●

**ATUR Badalona SECTORS ECONÒMICS - Tercer trimestre 2022**

	Mitjana atur trimestre	Variació absoluta trimestre anterior	Variació relativa trimestre anterior		Variació absoluta any anterior	Variació relativa any anterior	(mateix trimestre)
<b>Agricultura</b>	50	-6	-10,71%	●	7	16,28%	●
<b>Indústria</b>	1.197	-56	-4,47%	●	-155	-11,46%	●
<b>Construcció</b>	1.141	-42	-3,55%	●	-193	-14,47%	●
<b>Serveis</b>	8.791	-134	-1,50%	●	-1.203	-12,04%	●
<b>Sense ocup. anterior</b>	1.195	-29	-2,37%	●	-11	-0,91%	●
<b>Total</b>	<b>12.374</b>	<b>-267</b>	<b>-2,11%</b>	●	<b>-1.555</b>	<b>-11,16%</b>	●

**Atur per sector econòmic - Tercer trimestre 2022**


Variació atur per grans sectors d'activitat . Tercer trimestre 2022





# contractació registrada

CONTRACTACIÓ - SEXE			
	Total contractes	HOMES	DONES
<b>Tercer 2022</b>	<b>6.893</b>	<b>3.460</b>	<b>3.433</b>
Segon 2022	12.285	6.291	5.994
Tercer 2021	12.202	6.114	6.088
Variació intermensual	-43,89%	-45,00%	-42,73%
Variació interanual	-43,51%	-43,41%	-43,61%

CONTRACTACIÓ - GRUPS D'EDAT						
	Total contractes	<20	>=20 a <25	>=25 a <30	>=30 a <45	>=45
<b>Tercer 2022</b>	<b>6.893</b>	<b>680</b>	<b>1.571</b>	<b>1.090</b>	<b>2.014</b>	<b>1.538</b>
Segon 2022	12.285	910	2.587	1.968	3.877	2.943
Tercer 2021	12.202	957	2.767	2.122	3.738	2.618
Variació intermensual	-43,89%	-25,27%	-39,27%	-44,61%	-48,05%	-47,74%
Variació interanual	-43,51%	-28,94%	-43,22%	-48,63%	-46,12%	-41,25%

CONTRACTACIÓ - SECTORS ECONÒMICS					
	Total contractes	Agricultura	Indústria	Construcció	Serveis
<b>Tercer 2022</b>	<b>6.893</b>	<b>4</b>	<b>419</b>	<b>786</b>	<b>5.684</b>
Segon 2022	12.285	4	742	1.510	10.029
Tercer 2021	12.202	8	765	1.481	9.948
Variació intermensual	-43,89%	0,00%	-43,53%	-47,95%	-43,32%
Variació interanual	-43,51%	-50,00%	-45,23%	-46,93%	-42,86%



Ajuntament de Badalona

11



amb el suport de:

