

BADALONA OBSERVATORI DE DESENVOLUPAMENT LOCAL  
Resum trimestral del Mercat de Treball

segon<sub>2022</sub>

“el flaix-trim”



## El Flaix-Trim

✓ Per poder disposar d'una visió complementària a la que ens proporciona el Flaix mensual del mercat de treball, es publica aquest altre Flaix que fa un visionat de les dades del darrer trimestre i el compara amb el trimestre anterior i el mateix trimestre de l'any anterior.

✓ En aquesta versió del Flaix trimestral no hi són totes les dades que contempla l'edició mensual però introdueix alguna dada diferent, com és l'atur per grans sectors econòmics.

Obtenció de dades: Les dades d'atur s'extreuen fent la mitjana dels tres mesos del trimestre corresponent. Les dades de contractació són la suma dels contractes formalitzats en cada mes del trimestre. La font de les dades és l'aplicació HERMES de la Diputació de Barcelona.



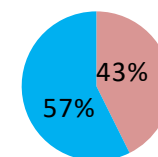
atur registrat

**ATUR Badalona TOTAL - Segon trimestre 2022**

Mitjana atur trimestre	Variació absoluta trimestre anterior	Variació relativa trimestre anterior		Variació absoluta any anterior	Variació relativa any anterior	(mateix trimestre)
<b>Badalona</b>	<b>12.641</b>	<b>-549</b>	<b>-4,16%</b>	<b>-3.780</b>	<b>-23,02%</b>	

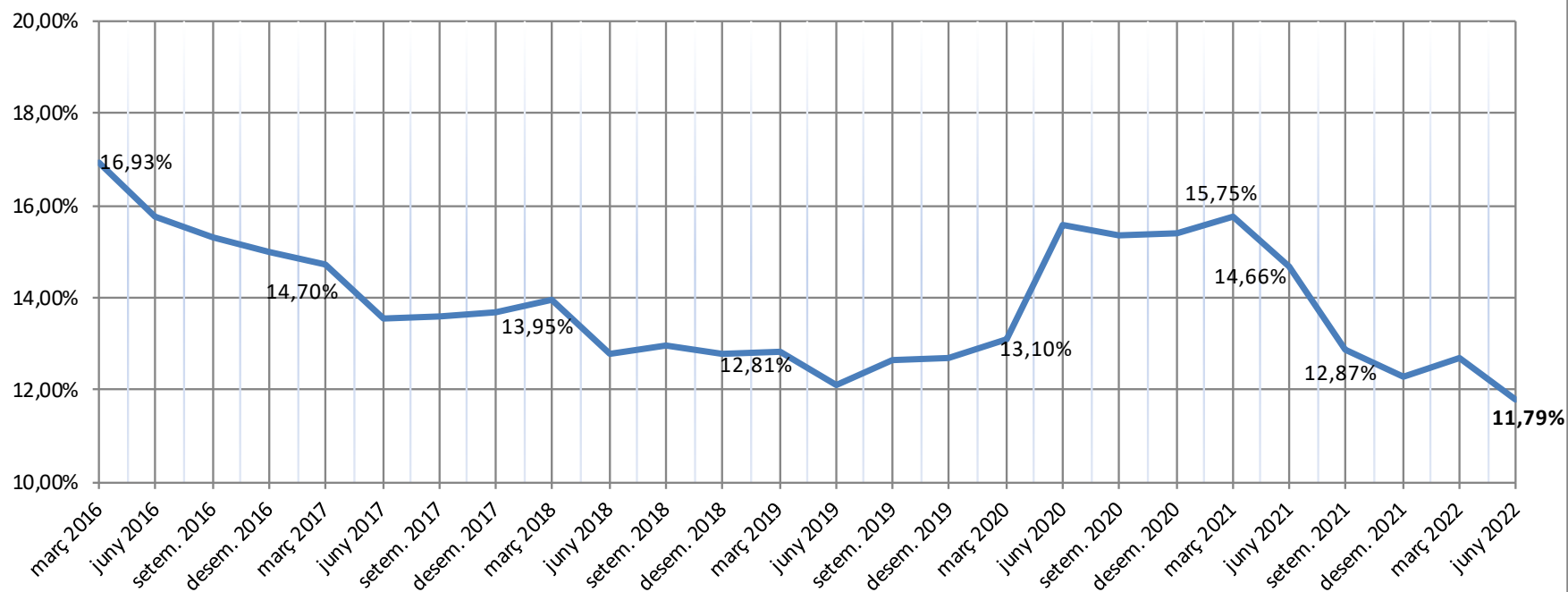
**ATUR Badalona TOTAL - Segon trimestre 2022**

Mitjana atur trimestre	Variació absoluta trimestre anterior	Variació relativa trimestre anterior		Variació absoluta any anterior	Variació relativa any anterior	(mateix trimestre)
<b>Home</b>	<b>5.391</b>	<b>-313</b>	<b>-5,49%</b>	<b>-1.920</b>	<b>-26,26%</b>	
<b>Dona</b>	<b>7.250</b>	<b>-236</b>	<b>-3,15%</b>	<b>-1.860</b>	<b>-20,42%</b>	
<b>Total</b>	<b>12.641</b>	<b>-549</b>	<b>-4,16%</b>	<b>-3.780</b>	<b>-23,02%</b>	

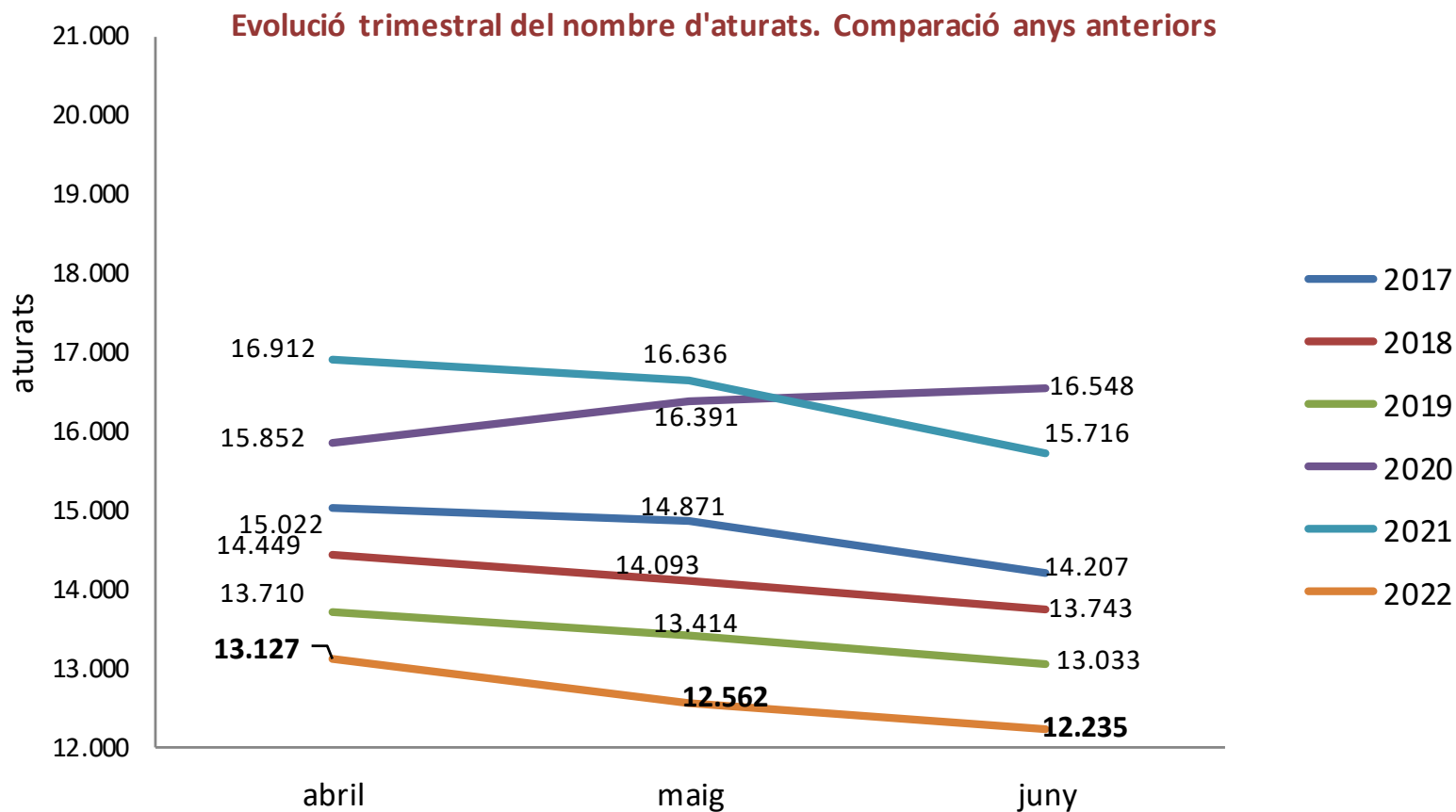
**Atur sexes, Segon trimestre 2022**


■ Homes aturats  
■ Dones aturades

## BADALONA: Evolució Taxa Atur Registral (1)



(1).- Nota sobre **canvi en la Taxa d'aur**: A partir del Flaix de Juliol 2015, s'introdueix la Taxa d'atur Registral que calcula mensualment la Diputació (Hermes) a partir de la dada trimestral que calcula Observatori d'Empresa i Ocupació (Generalitat).

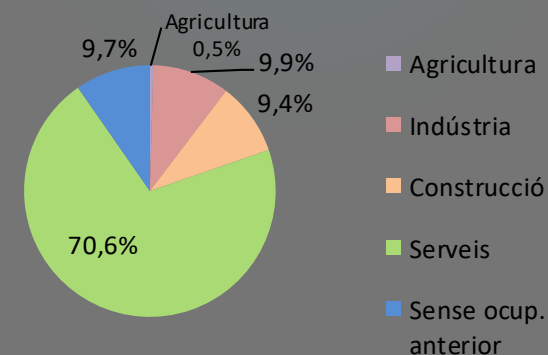


**ATUR Badalona ESTRANGERS - Segon trimestre 2022**

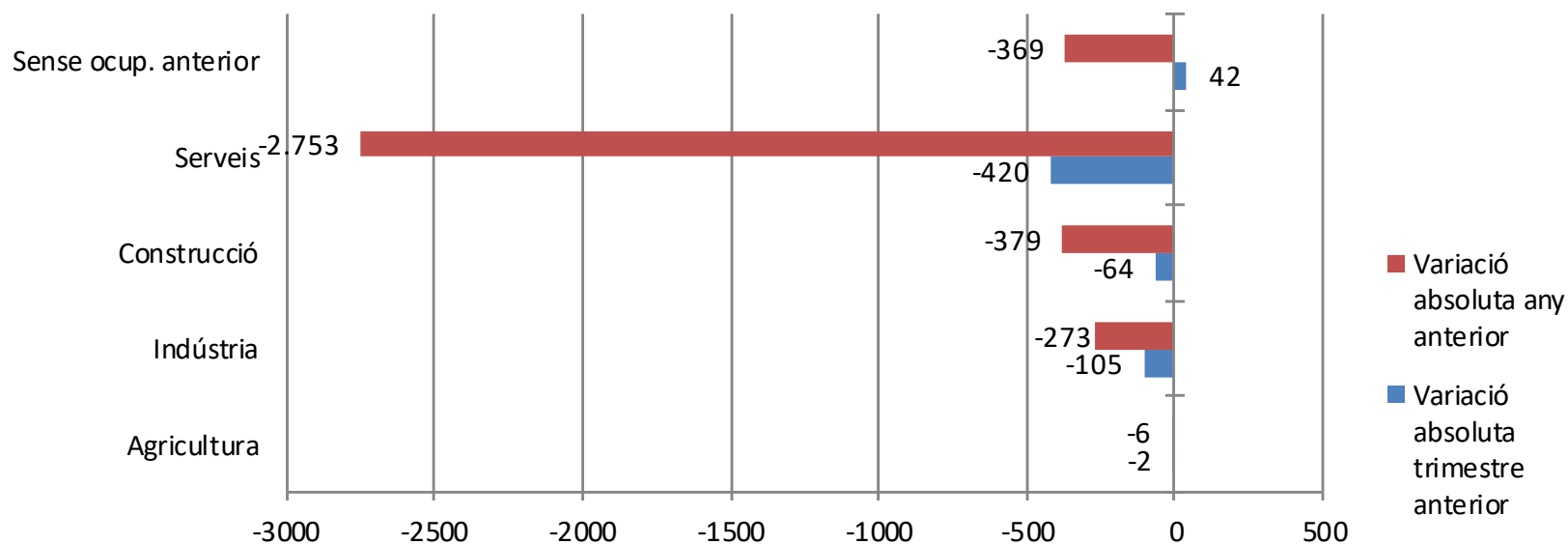
	Mitjana atur trimestre	Variació absoluta trimestre anterior	Variació relativa trimestre anterior		Variació absoluta any anterior	Variació relativa any anterior	(mateix trimestre)
<b>Home</b>	951	-46	-4,61%	●	-509	-34,86%	●
<b>Dona</b>	1.076	10	0,94%	●	-434	-28,74%	●
<b>Total</b>	<b>2.027</b>	<b>-36</b>	<b>-1,75%</b>	●	<b>-943</b>	<b>-31,75%</b>	●

**ATUR Badalona SECTORS ECONÒMICS - Segon trimestre 2022**

	Mitjana atur trimestre	Variació absoluta trimestre anterior	Variació relativa trimestre anterior		Variació absoluta any anterior	Variació relativa any anterior	(mateix trimestre)
<b>Agricultura</b>	56	-2	-3,45%	●	-6	-9,68%	●
<b>Indústria</b>	1.253	-105	-7,73%	●	-273	-17,89%	●
<b>Construcció</b>	1.183	-64	-5,13%	●	-379	-24,26%	●
<b>Serveis</b>	8.925	-420	-4,49%	●	-2.753	-23,57%	●
<b>Sense ocup. anterior</b>	1.224	42	3,55%	●	-369	-23,16%	●
<b>Total</b>	<b>12.641</b>	<b>-549</b>	<b>-4,16%</b>	●	<b>-3.780</b>	<b>-23,02%</b>	●

**Atur per sector econòmic - Segon trimestre 2022**


Variació atur per grans sectors d'activitat . Segon trimestre 2022





# contractació registrada

<b>CONTRACTACIÓ - SEXE</b>			
	Total contractes	HOMES	DONES
Segon 2022	<b>12.285</b>	<b>6.291</b>	<b>5.994</b>
Primer 2022	12.282	5.981	6.301
Segon 2021	12.194	6.287	5.907
Variació intermensual	0,02%	5,18%	-4,87%
Variació interanual	0,75%	0,06%	1,47%

<b>CONTRACTACIÓ - GRUPS D'EDAT</b>						
	Total contractes	<20	>=20 a <25	>=25 a <30	>=30 a <45	>=45
Segon 2022	<b>12.285</b>	<b>910</b>	<b>2.587</b>	<b>1.968</b>	<b>3.877</b>	<b>2.943</b>
Primer 2022	12.282	868	2.398	1.988	4.045	2.983
Segon 2021	12.194	839	2.728	2.195	3.826	2.606
Variació intermensual	0,02%	4,84%	7,88%	-1,01%	-4,15%	-1,34%
Variació interanual	0,75%	8,46%	-5,17%	-10,34%	1,33%	12,93%

<b>CONTRACTACIÓ - SECTORS ECONÒMICS</b>					
	Total contractes	Agricultura	Indústria	Construcció	Serveis
Segon 2022	<b>12.285</b>	<b>4</b>	<b>742</b>	<b>1.510</b>	<b>10.029</b>
Primer 2022	12.282	32	819	1.438	9.993
Segon 2021	12.194	5	820	1.538	9.831
Variació intermensual	0,02%	-87,50%	-9,40%	5,01%	0,36%
Variació interanual	0,75%	-20,00%	-9,51%	-1,82%	2,01%



Ajuntament de Badalona

11



amb el suport de:

