

BADALONA OBSERVATORI DE DESENVOLUPAMENT LOCAL
Resum trimestral del Mercat de Treball

primer₂₀₂₂

“el flaix-trim”



El Flaix-Trim

✓ Per poder disposar d'una visió complementària a la que ens proporciona el Flaix mensual del mercat de treball, es publica aquest altre Flaix que fa un visionat de les dades del darrer trimestre i el compara amb el trimestre anterior i el mateix trimestre de l'any anterior.

✓ En aquesta versió del Flaix trimestral no hi són totes les dades que contempla l'edició mensual però introdueix alguna dada diferent, com és l'atur per grans sectors econòmics.

Obtenció de dades: Les dades d'atur s'extreuen fent la mitjana dels tres mesos del trimestre corresponent. Les dades de contractació són la suma dels contractes formalitzats en cada mes del trimestre. La font de les dades és l'aplicació HERMES de la Diputació de Barcelona.



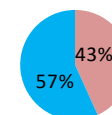
atur registrat

ATUR Badalona TOTAL - Primer trimestre 2022

	Mitjana atur trimestre	Variació absoluta trimestre anterior	Variació relativa trimestre anterior		Variació absoluta any anterior	Variació relativa any anterior	(mateix trimestre)
Badalona	13.190	149	1,14%	●	-3.879	-22,73%	●

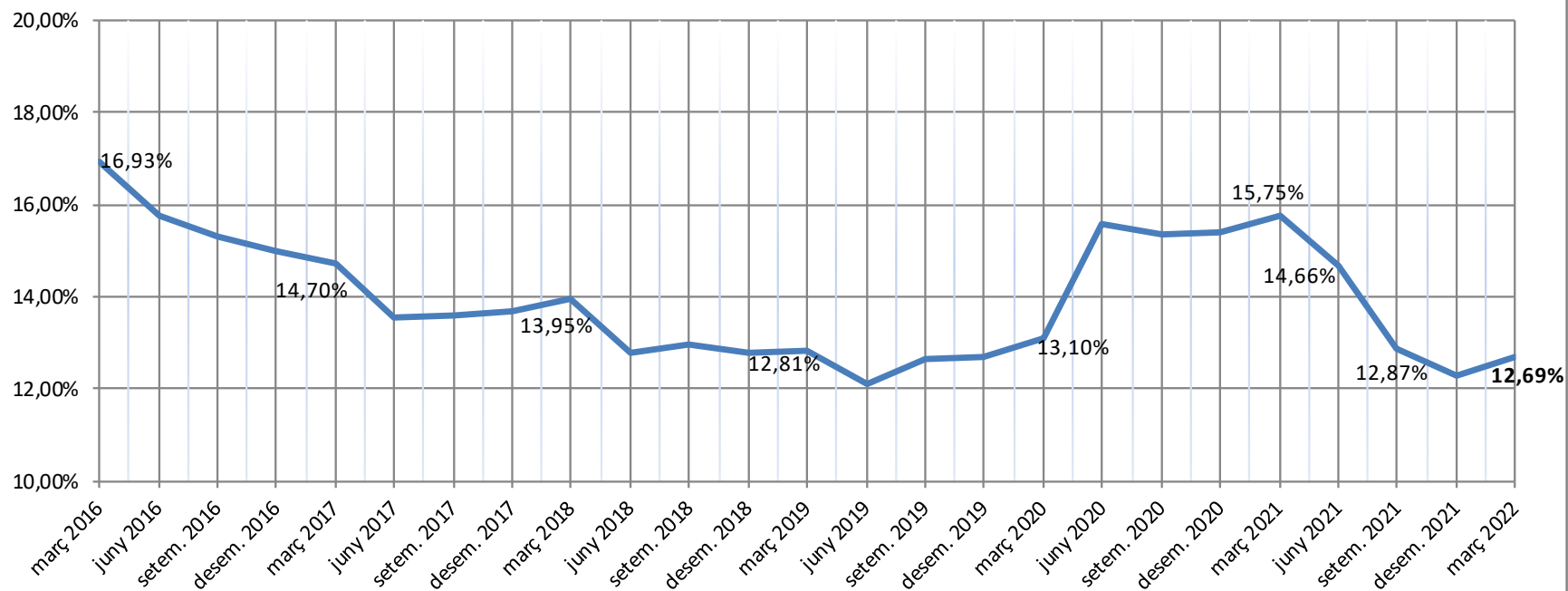
ATUR Badalona TOTAL - Primer trimestre 2022

	Mitjana atur trimestre	Variació absoluta trimestre anterior	Variació relativa trimestre anterior		Variació absoluta any anterior	Variació relativa any anterior	(mateix trimestre)
Home	5.704	158	2,85%	●	-2.015	-26,10%	●
Dona	7.486	-9	-0,12%	●	-1.864	-19,94%	●
Total	13.190	149	1,14%	●	-3.879	-22,73%	●

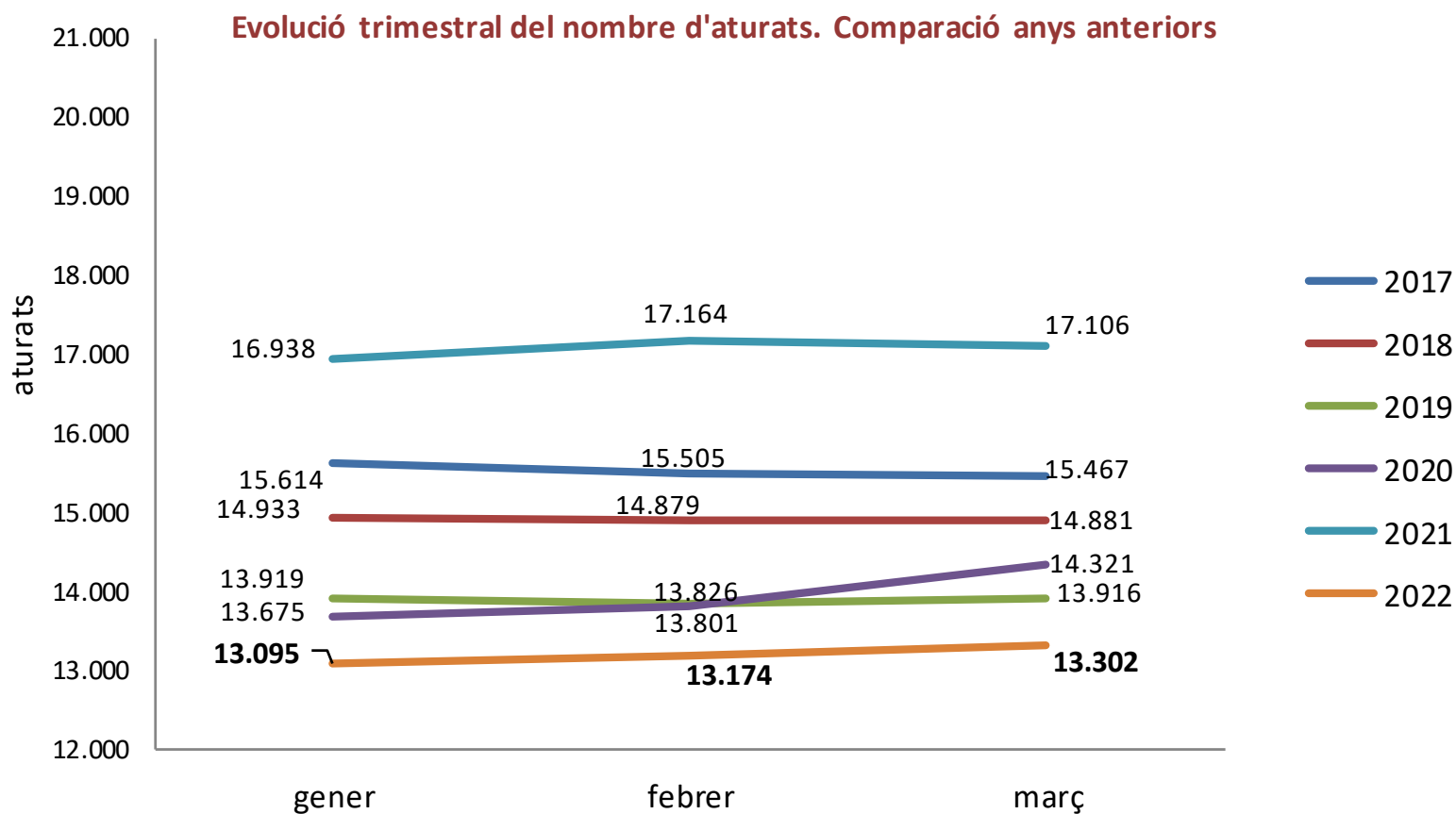
Atur sexes, Primer trimestre 2022


■ Homes aturats
■ Dones aturades

BADALONA: Evolució Taxa Atur Registral (1)



(1).- Nota sobre **canvi en la Taxa d'aur**: A partir del Flaix de Juliol 2015, s'introdueix la Taxa d'atur Registral que calcula mensualment la Diputació (Hermes) a partir de la dada trimestral que calcula Observatori d'Empresa i Ocupació (Generalitat).



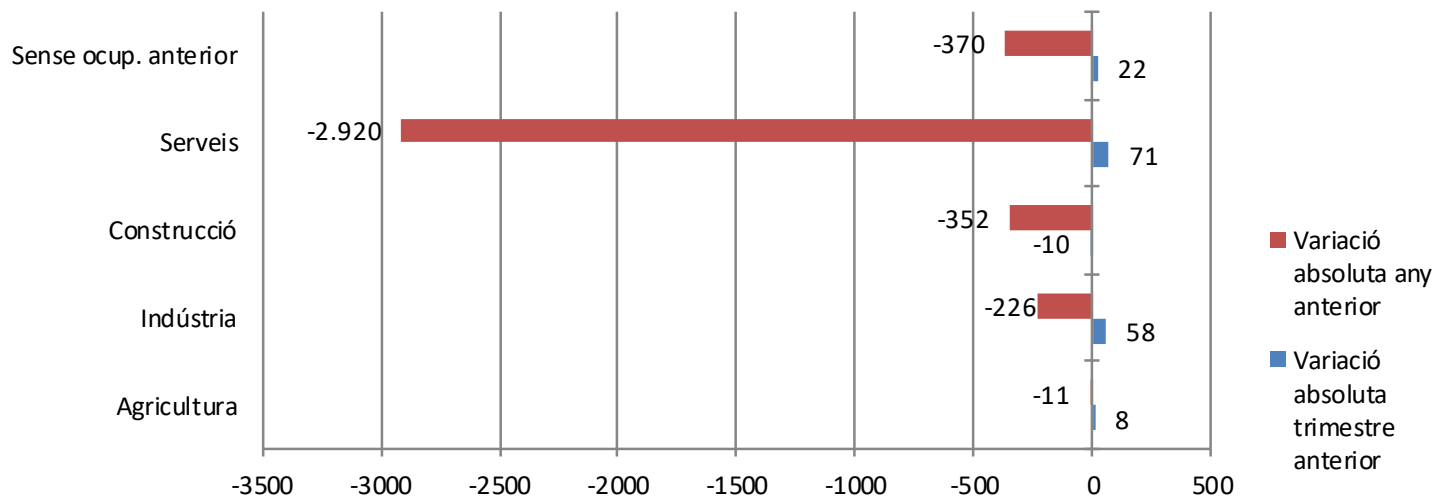
ATUR Badalona ESTRANGERS - **Primer trimestre 2022**

	Mitjana atur trimestre	Variació absoluta trimestre anterior	Variació relativa trimestre anterior		Variació absoluta any anterior	Variació relativa any anterior	(mateix trimestre)
Home	997	47	4,95%	●	-580	-36,78%	●
Dona	1.066	27	2,60%	●	-501	-31,97%	●
Total	2.063	74	3,72%	●	-1.081	-34,38%	●

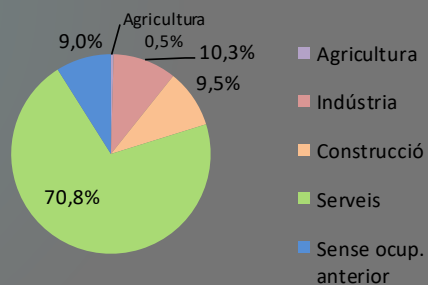
ATUR Badalona SECTORS ECONÒMICS - **Primer trimestre 2022**

	Mitjana atur trimestre	Variació absoluta trimestre anterior	Variació relativa trimestre anterior		Variació absoluta any anterior	Variació relativa any anterior	(mateix trimestre)
Agricultura	58	8	16,00%	●	-11	-15,94%	●
Indústria	1.358	58	4,46%	●	-226	-14,27%	●
Construcció	1.247	-10	-0,80%	●	-352	-22,01%	●
Serveis	9.345	71	0,77%	●	-2.920	-23,81%	●
Sense ocup. anterior	1.182	22	1,90%	●	-370	-23,84%	●
Total	13.190	149	1,14%	●	-3.879	-22,73%	●

Variació atur per grans sectors d'activitat . Primer trimestre 2022



Atur per sector econòmics - Primer trimestre 2022



contractació registrada

CONTRACTACIÓ - SEXE			
	Total contractes	HOMES	DONES
Primer 2022	12.282	5.981	6.301
Quart 2021	12.766	6.313	6.453
Primer 2021	10.179	5.257	4.922
Variació intermensual	-3,79%	-5,26%	-2,36%
Variació interanual	20,66%	13,77%	28,02%

CONTRACTACIÓ - GRUPS D'EDAT						
	Total contractes	<20	>=20 a <25	>=25 a <30	>=30 a <45	>=45
Primer 2022	12.282	868	2.398	1.988	4.045	2.983
Quart 2021	12.766	928	2.854	2.170	4.002	2.812
Primer 2021	10.179	487	2.067	1.868	3.388	2.369
Variació intermensual	-3,79%	-6,47%	-15,98%	-8,39%	1,07%	6,08%
Variació interanual	20,66%	78,23%	16,01%	6,42%	19,39%	25,92%

CONTRACTACIÓ - SECTORS ECONÒMICS					
	Total contractes	Agricultura	Indústria	Construcció	Serveis
Primer 2022	12.282	32	819	1.438	9.993
Quart 2021	12.766	17	688	1.405	10.656
Primer 2021	10.179	38	872	1.416	7.853
Variació intermensual	-3,79%	88,24%	19,04%	2,35%	-6,22%
Variació interanual	20,66%	-15,79%	-6,08%	1,55%	27,25%



Ajuntament de Badalona

11



amb el suport de:

