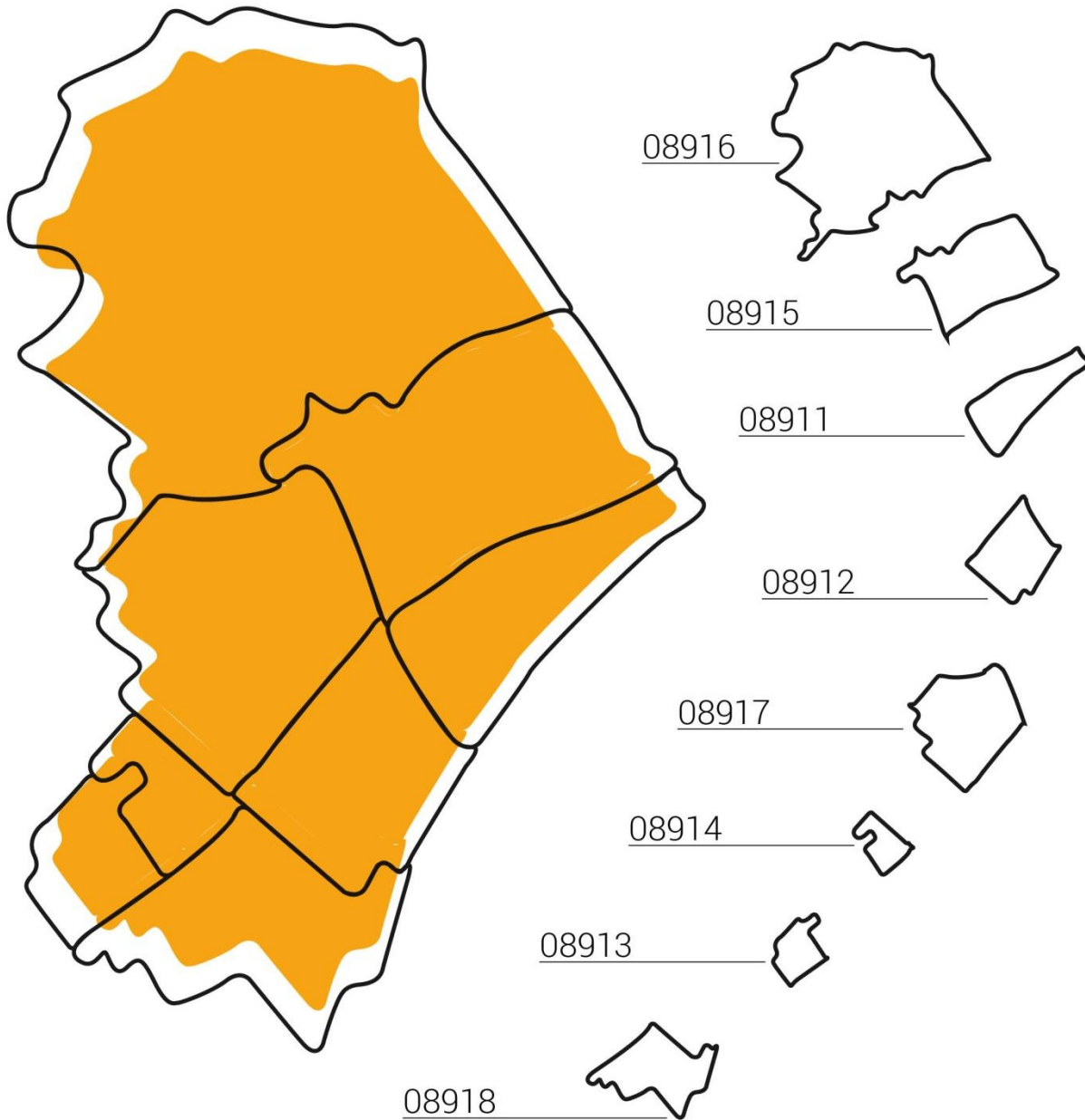


ANÀLISI DE L'ATUR PER ZONES DE BADALONA

Informe trimestral
Tercer trimestre 2022



Nota preliminar

La finalitat d'aquest informe és el de situar l'anàlisi de les dades i situació de l'atur al nivell més aproximat dels barris de la ciutat.

El no poder disposar d'una segregació de dades d'atur per barris ens ha fet orientar cap aquelles dades segregades que més ens poden aproximar als mateixos. Es tracta d'un registre de l'atur per districtes postals de Badalona que ens proporcionen les Oficines de Treball de la Generalitat.

A partir del reconeixement i superposició geogràfica dels districtes postals amb els barris intentem agrupar aquests en cada districte postal. Evidentment no existeix una coincidència perfecta entre ambdues variables de demarcació però si ens proporciona una certa aproximació.

Això si, ens trobem amb barris que s'inclouen en més d'un districte postal. En aquest cas, si la proporció del territori del barri que es comparteix amb més d'un districte postal és prou significativa, el relacionarem amb un (I) i (II) en cadascun dels districtes postals.

Per tant, deixant clar que es tracta d'un anàlisi que intenta aproximar-se a les dades dels barris, considerem que aquest informe, que editem amb periodicitat trimestral, potser una bona eina pel coneixement de la realitat de l'atur d'aquests territoris.

Per una qüestió de classificació i identificació dels barris en districtes postal s'han realitzat 8 agrupacions que hem anomenat "Zones".

8911	8912	8913	8914
Manresà	Centre (II)	Sant Joan de Llefià	La Salut
Canyadó	Can Claris	Sant Mori de Llefià	
Casagemes	Raval	Sant Antoni de Llefià	
Centre (I)	Progrés		
	Gorg (I)		
	Coll i Pujol		

8915	8916	8917	8918
Bufalà	Mas Ram	Montigalà	Gorg (II)
Morera	Pomar Dalt	Puigfred	La Mora
Pomar	Canyet	La Pau	El Remei
Les Guixeres		Lloreda	Sant Roc
Bonavista		Nova Lloreda	Congrés
		Sant Crist de Can Cabanyes	Artigues
		Sistrells	



RESUM I ANÀLISI COMPARADA DE LES ZONES

En aquest apartat inicial de l'informe presentem uns quadres que ens resumeixen les principals dades de l'atur de totes les zones que posteriorment analitzarem amb una mica més de detall. Aquests quadres també ens serviran per fer una comparació de la situació de les zones entre elles i respecte a les dades de la ciutat. La zona 6, amb poca població i incidència sobre el total, si és el cas de més o menys favorable, es marcarà amb un fons de color més clar.

Dades generals de l'atur

ZONA	Atur total	% sobre atur total de Badalona	Atur homes	% sobre atur homes Badalona	Atur dones	% sobre atur dones Badalona	Variacions anuals del total d'atur
BADALONA	12.496		5.306		7.190		-7,5%
ZONA 1 - 08911	758	6,1%	308	5,8%	450	6,3%	-13,1%
ZONA 2 - 08912	1.319	10,6%	539	10,2%	780	10,8%	-5,1%
ZONA 3 - 08913	1.748	14,0%	715	13,5%	1.033	14,4%	-7,1%
ZONA 4 - 08914	2.279	18,2%	993	18,7%	1.286	17,9%	-7,2%
ZONA 5 - 08915	1.338	10,7%	558	10,5%	780	10,8%	-8,9%
ZONA 6 - 08916	98	0,8%	36	0,7%	62	0,9%	3,2%
ZONA 7 - 08917	2.686	21,5%	1.094	20,6%	1.592	22,1%	-8,8%
ZONA 8 - 08918	2.270	18,2%	1.063	20,0%	1.207	16,8%	-5,6%

Dada més favorable Dada més desfavorable

Dades d'atur persones estrangeres

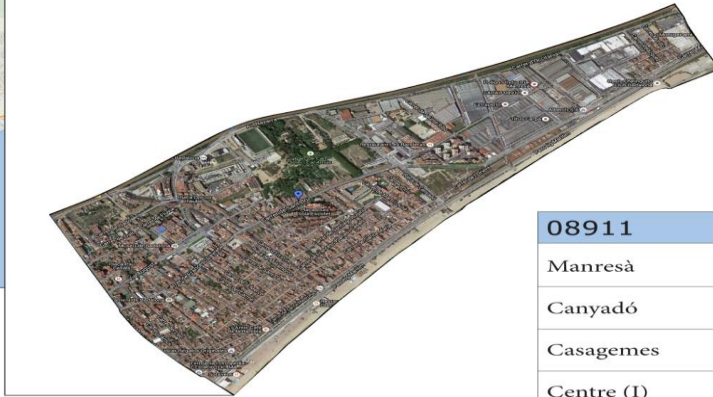
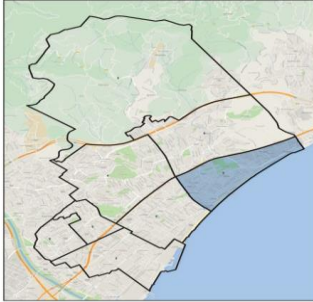
ZONA	Atur total	Atur homes	Atur dones	% atur estranger sobre atur total	Variacions anuals total atur estranger
BADALONA	2.012	945	1.067	16,1%	-1,1%
ZONA 1 - 08911	65	31	34	8,6%	-4,4%
ZONA 2 - 08912	155	78	77	11,8%	3,3%
ZONA 3 - 08913	310	131	179	17,7%	3,0%
ZONA 4 - 08914	591	266	325	25,9%	-2,2%
ZONA 5 - 08915	72	38	34	5,4%	7,5%
ZONA 6 - 08916	7	6	1	7,1%	133,3%
ZONA 7 - 08917	397	177	220	14,8%	0,0%
ZONA 8 - 08918	415	218	197	18,3%	-6,5%

Dada més favorable Dada més desfavorable



Zona 1 - 08911

Badalona



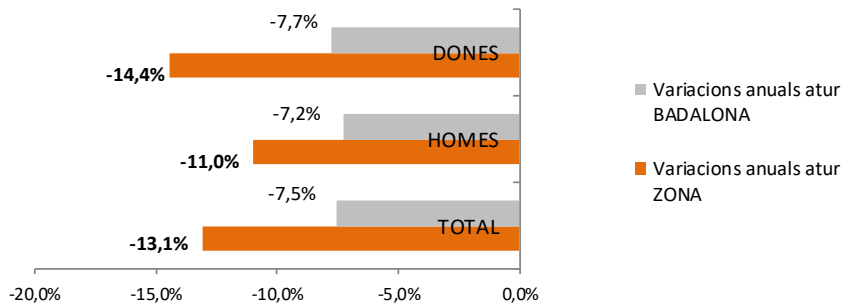
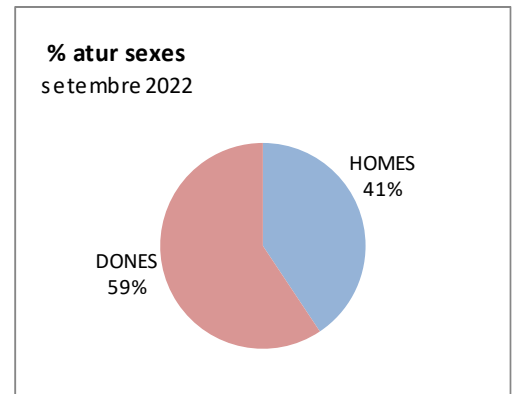
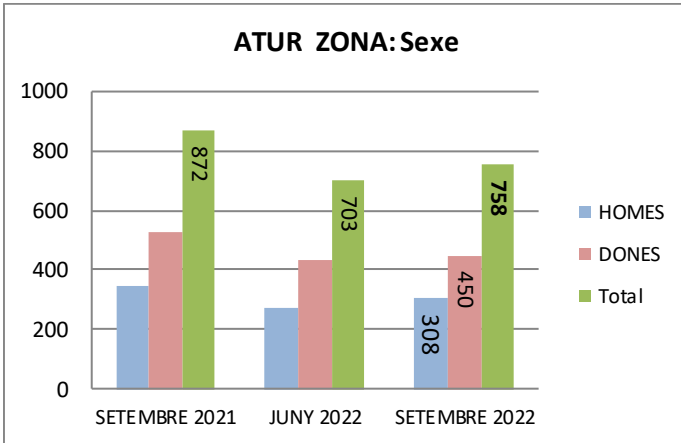
08911
Manresà
Canyadó
Casagemes
Centre (I)

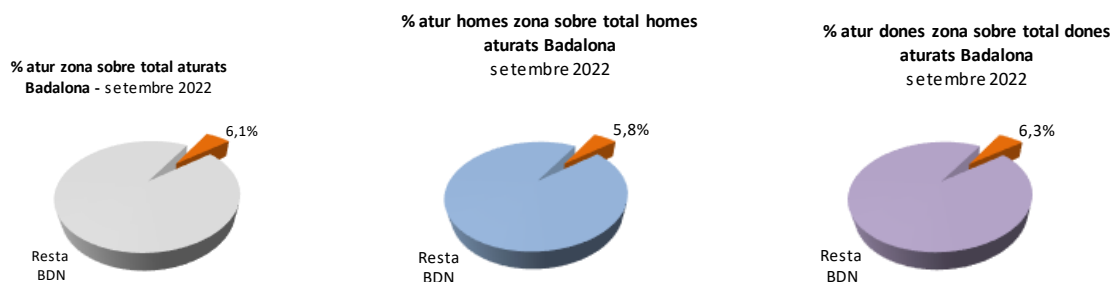
Atur Badalona

	SETEMBRE 2021	SETEMBRE 2022
HOMES	5.720	5.306
DONES	7.793	7.190
Total	13.513	12.496

ATUR ZONA

	SETEMBRE 2021	JUNY 2022	SETEMBRE 2022
HOMES	346	269	308
DONES	526	434	450
Total	872	703	758





ATUR PER EDATS ZONA

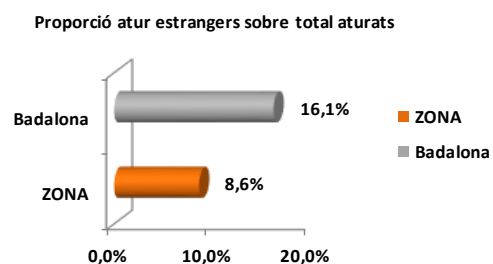
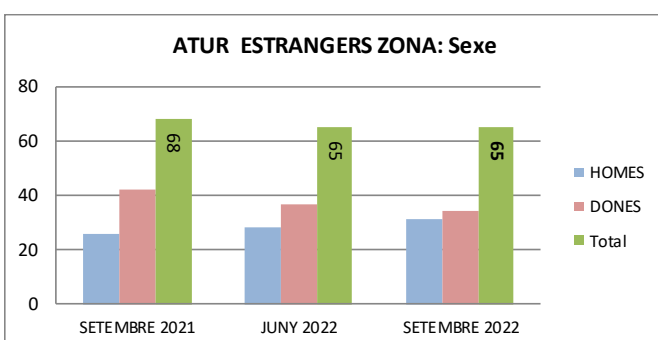
	SETEMBRE 2021	JUNY 2022	SETEMBRE 2022	% sobre total	Variació anual
Menors de 20	12	8	16	2,1%	33,3%
De 20 a 24	20	23	26	3,4%	30,0%
De 25 a 29	49	36	34	4,5%	-30,6%
De 30 a 34	67	51	56	7,4%	-16,4%
De 35 a 39	91	66	65	8,6%	-28,6%
De 40 a 44	89	60	71	9,4%	-20,2%
De 45 a 49	96	72	83	10,9%	-13,5%
De 50 a 54	123	95	98	12,9%	-20,3%
De 55 a 59	144	116	122	16,1%	-15,3%
De 60 a 64	181	176	187	24,7%	3,3%
Més de 64	0	0	0	0,0%	-
Total	872	703	758	100,0%	-13,1%

Atur estrangers Badalona

	SETEMBRE 2021	SETEMBRE 2022
HOMES	974	945
DONES	1.060	1.067
Total	2.034	2.012

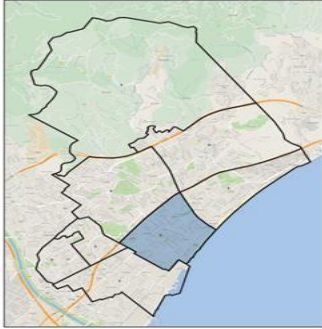
ATUR ESTRANGERS ZONA

	SETEMBRE 2021	JUNY 2022	SETEMBRE 2022
HOMES	26	28	31
DONES	42	37	34
Total	68	65	65



Zona2 - 08912

Badalona



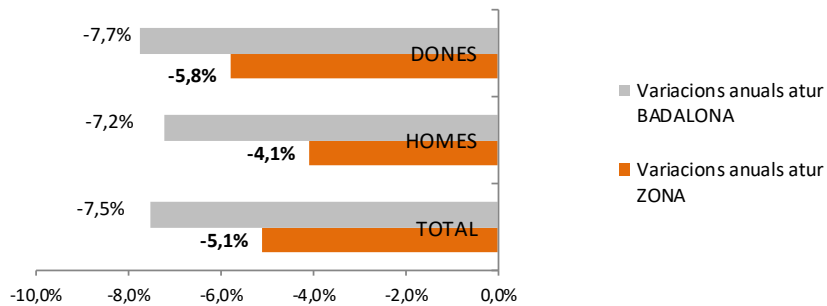
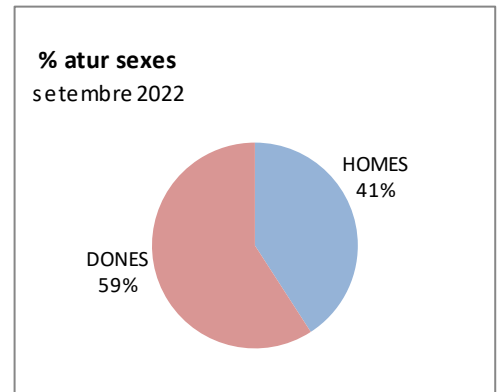
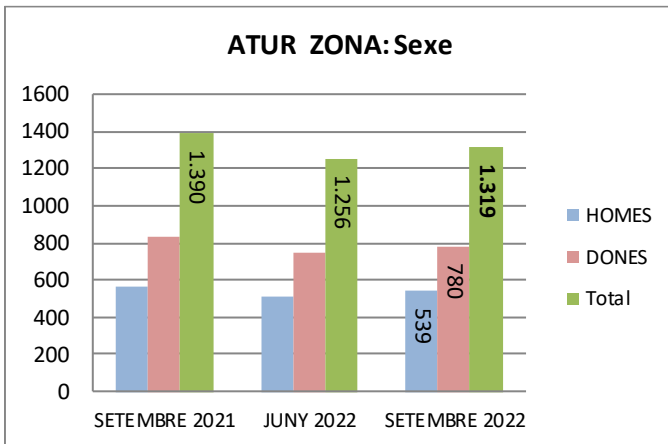
08912
Centre (II)
Can Claris
Raval
Progrés
Gorg (I)
Coll i Pujol

Atur Badalona

	SETEMBRE 2021	SETEMBRE 2022
HOMES	5.720	5.306
DONES	7.793	7.190
Total	13.513	12.496

ATUR ZONA

	SETEMBRE 2021	JUNY 2022	SETEMBRE 2022
HOMES	562	510	539
DONES	828	746	780
Total	1390	1256	1319



% atur zona sobre total aturats
Badalona - setembre 2022



% atur homes zona sobre total homes
aturats Badalona
setembre 2022



% atur dones zona sobre total dones
aturats Badalona
setembre 2022



ATUR PER EDATS ZONA

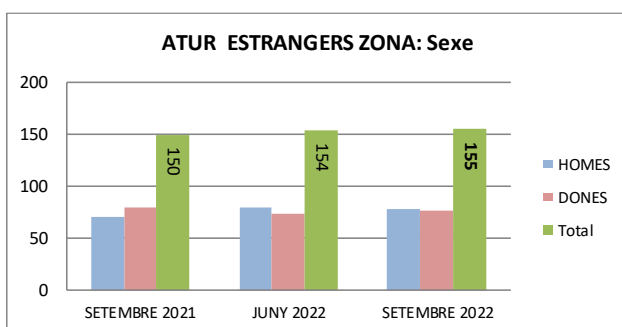
	SETEMBRE 2021	JUNY 2022	SETEMBRE 2022	% sobre total	Variació anual
Menors de 20	11	15	17	1,3%	54,5%
De 20 a 24	56	36	39	3,0%	-30,4%
De 25 a 29	78	56	77	5,8%	-1,3%
De 30 a 34	98	83	88	6,7%	-10,2%
De 35 a 39	129	111	139	10,5%	7,8%
De 40 a 44	161	140	158	12,0%	-1,9%
De 45 a 49	180	155	141	10,7%	-21,7%
De 50 a 54	205	182	181	13,7%	-11,7%
De 55 a 59	221	238	238	18,0%	7,7%
De 60 a 64	251	240	241	18,3%	-4,0%
Més de 64	0	0	0	0,0%	-
Total	1.390	1.256	1.319	100,0%	-5,1%

Atur estrangers Badalona

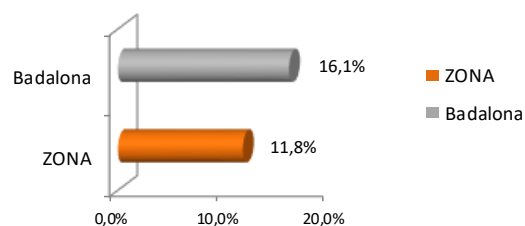
	SETEMBRE 2021	SETEMBRE 2022
HOMES	974	945
DONES	1.060	1.067
Total	2.034	2.012

ATUR ESTRANGERS ZONA

	SETEMBRE 2021	JUNY 2022	SETEMBRE 2022
HOMES	71	80	78
DONES	79	74	77
Total	150	154	155

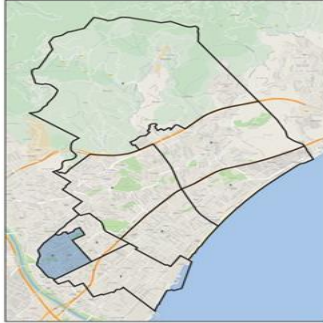


Proporció atur estrangers sobre total aturats



Zona3 - 08913

Badalona



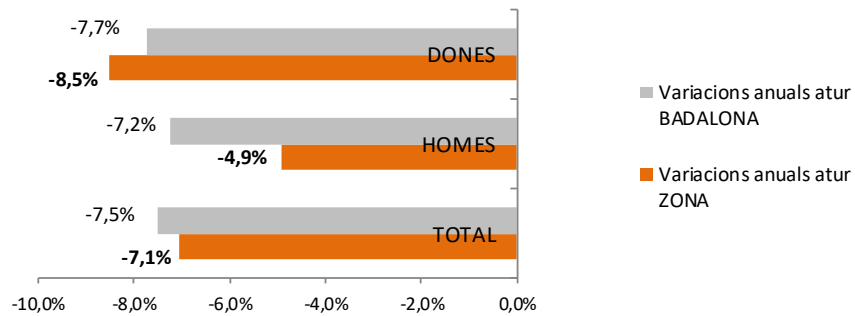
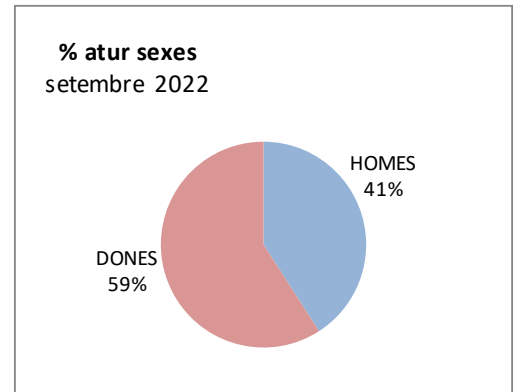
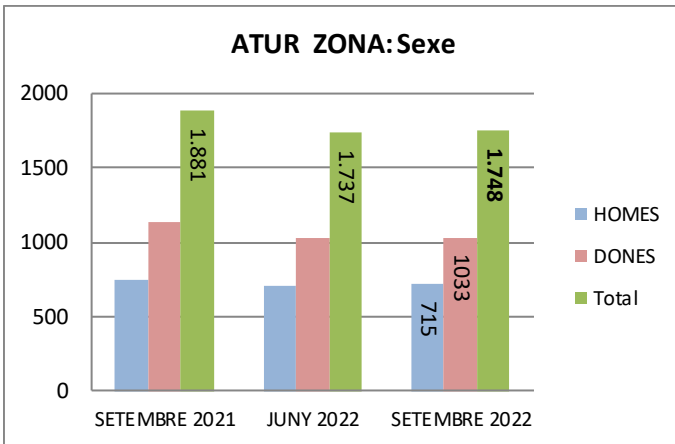
08913
Sant Joan de Llefià
Sant Mori de Llefià
Sant Antoni de Llefià

Atur Badalona

	SETEMBRE 2021	SETEMBRE 2022
HOMES	5.720	5.306
DONES	7.793	7.190
Total	13.513	12.496

ATUR ZONA

	SETEMBRE 2021	JUNY 2022	SETEMBRE 2022
HOMES	752	711	715
DONES	1129	1026	1033
Total	1881	1737	1748



% atur zona sobre total aturats
Badalona - setembre 2022



% atur homes zona sobre total homes
aturats Badalona
setembre 2022



% atur dones zona sobre total dones
aturats Badalona
setembre 2022



ATUR PER EDATS ZONA

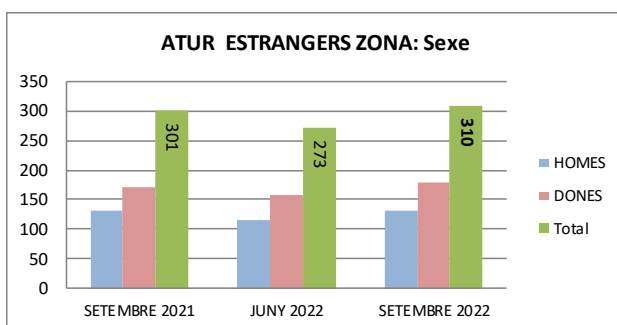
	SETEMBRE 2021	JUNY 2022	SETEMBRE 2022	% sobre total	Variació anual
Menors de 20	30	25	27	1,5%	-10,0%
De 20 a 24	72	77	66	3,8%	-8,3%
De 25 a 29	116	99	102	5,8%	-12,1%
De 30 a 34	153	133	137	7,8%	-10,5%
De 35 a 39	163	145	162	9,3%	-0,6%
De 40 a 44	247	230	236	13,5%	-4,5%
De 45 a 49	239	210	212	12,1%	-11,3%
De 50 a 54	266	236	233	13,3%	-12,4%
De 55 a 59	305	296	291	16,6%	-4,6%
De 60 a 64	290	286	282	16,1%	-2,8%
Més de 64	0	0	0	0,0%	-
Total	1.881	1.737	1.748	100,0%	-7,1%

Atur estrangers Badalona

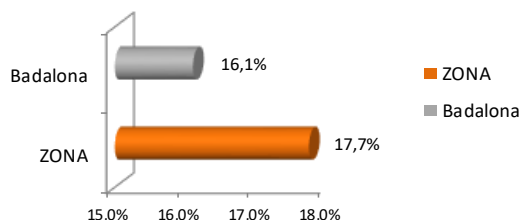
	SETEMBRE 2021	SETEMBRE 2022
HOMES	974	945
DONES	1.060	1.067
Total	2.034	2.012

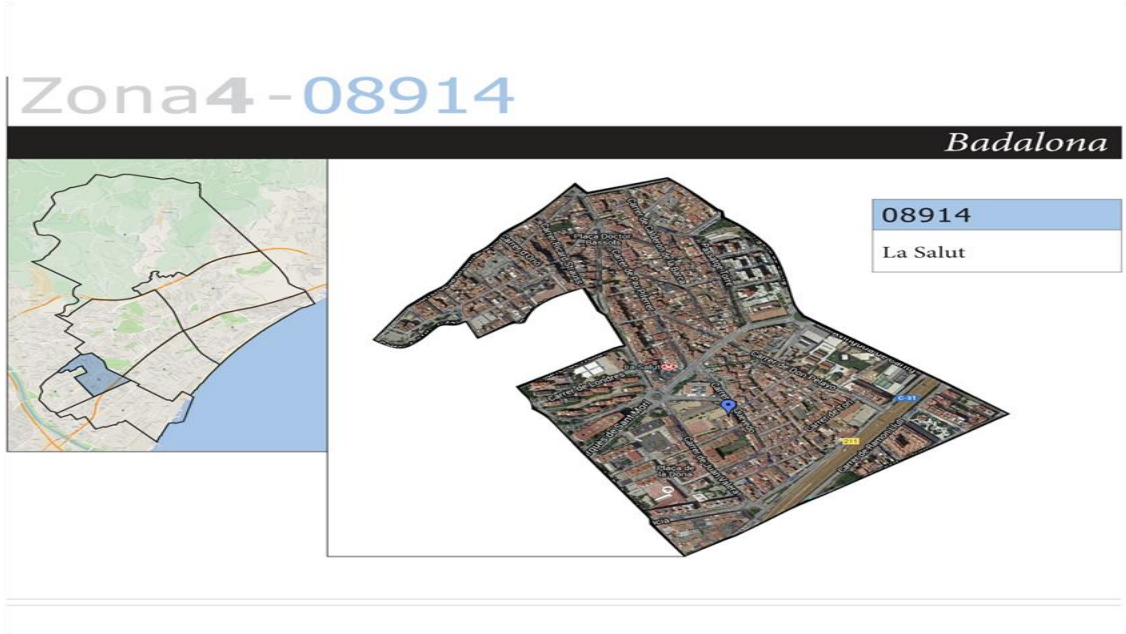
ATUR ESTRANGERS ZONA

	SETEMBRE 2021	JUNY 2022	SETEMBRE 2022
HOMES	131	115	131
DONES	170	158	179
Total	301	273	310



Proporció atur estrangers sobre total aturats



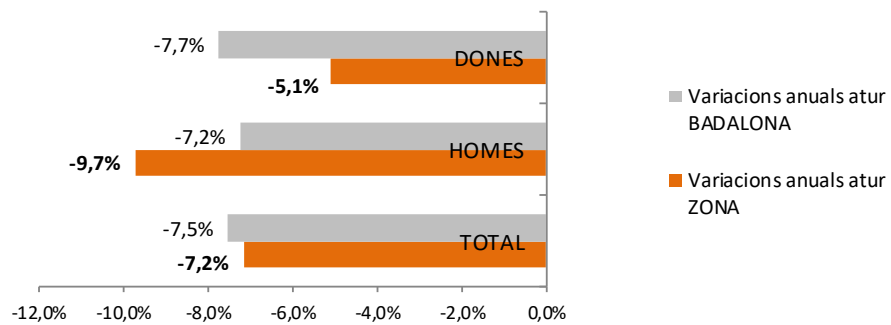
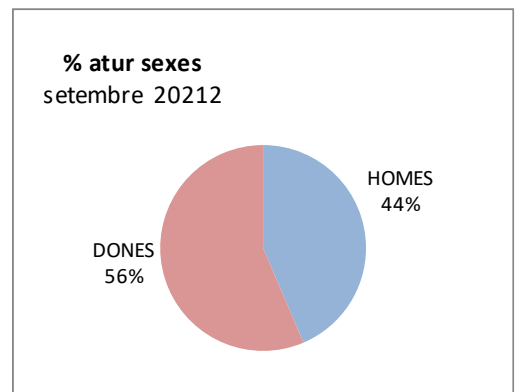
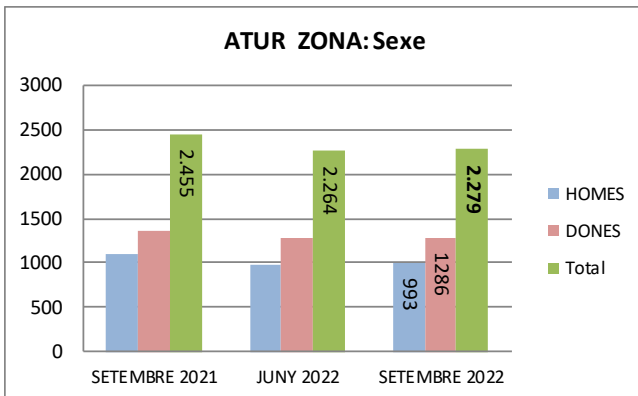


Atur Badalona

	SETEMBRE 2021	SETEMBRE 2022
HOMES	5.720	5.306
DONES	7.793	7.190
Total	13.513	12.496

ATUR ZONA

	SETEMBRE 2021	JUNY 2022	SETEMBRE 2022
HOMES	1100	987	993
DONES	1355	1277	1286
Total	2455	2264	2279



% atur zona sobre total aturats Badalona - setembre 2022



% atur homes zona sobre total homes aturats Badalona setembre 2022



% atur dones zona sobre total dones aturats Badalona setembre 2022



ATUR PER EDATS ZONA

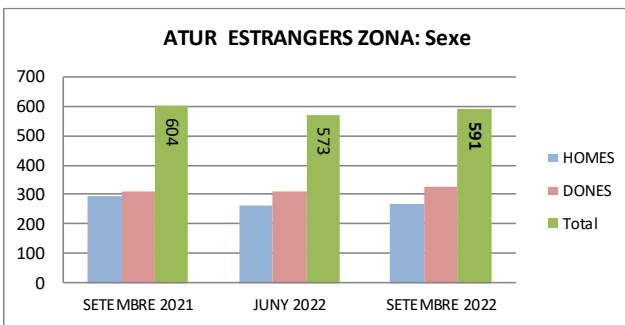
	SETEMBRE 2021	JUNY 2022	SETEMBRE 2022	% sobre total	Variació anual
Menors de 20	25	33	38	1,7%	52,0%
De 20 a 24	98	102	94	4,1%	-4,1%
De 25 a 29	185	165	179	7,9%	-3,2%
De 30 a 34	255	224	224	9,8%	-12,2%
De 35 a 39	260	212	221	9,7%	-15,0%
De 40 a 44	327	279	269	11,8%	-17,7%
De 45 a 49	324	287	305	13,4%	-5,9%
De 50 a 54	343	324	313	13,7%	-8,7%
De 55 a 59	322	324	319	14,0%	-0,9%
De 60 a 64	316	314	317	13,9%	0,3%
Més de 64	0	0	0	0,0%	-
Total	2.455	2.264	2.279	100,0%	-7,2%

Atur estrangers Badalona

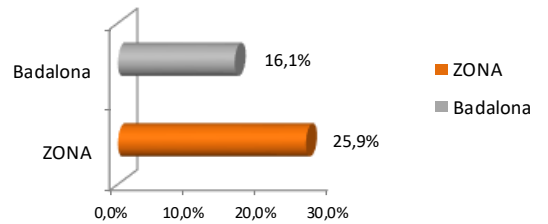
	SETEMBRE 2021	SETEMBRE 2022
HOMES	974	945
DONES	1.060	1.067
Total	2.034	2.012

ATUR ESTRANGERS ZONA

	SETEMBRE 2021	JUNY 2022	SETEMBRE 2022
HOMES	296	262	266
DONES	308	311	325
Total	604	573	591



Proporció atur estrangers sobre total aturats



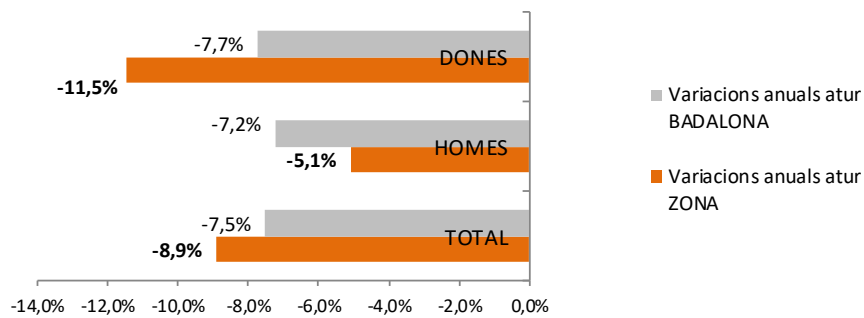
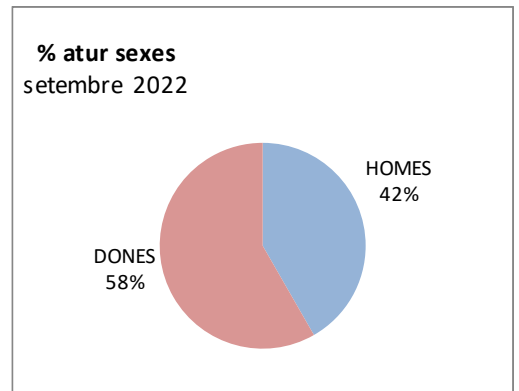
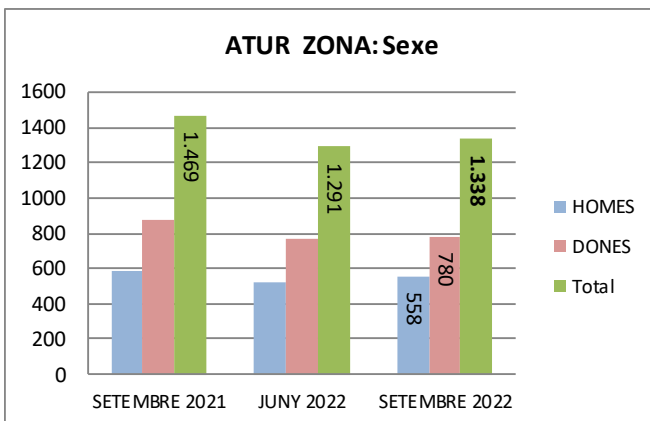


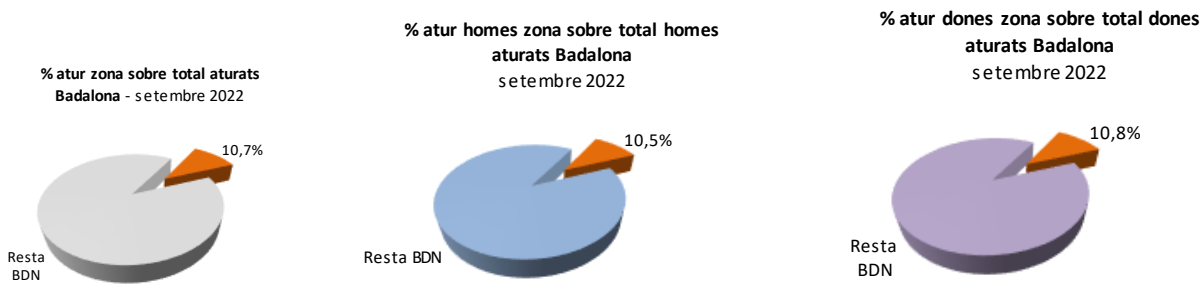
Atur Badalona

	SETEMBRE 2021	SETEMBRE 2022
HOMES	5.720	5.306
DONES	7.793	7.190
Total	13.513	12.496

ATUR ZONA

	SETEMBRE 2021	JUNY 2022	SETEMBRE 2022
HOMES	588	521	558
DONES	881	770	780
Total	1469	1291	1338





ATUR PER EDATS ZONA

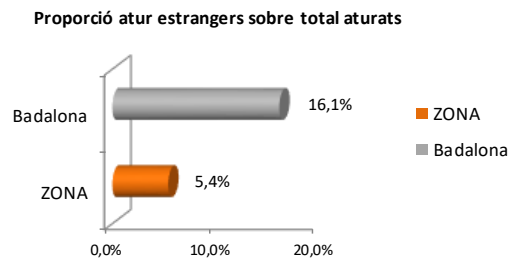
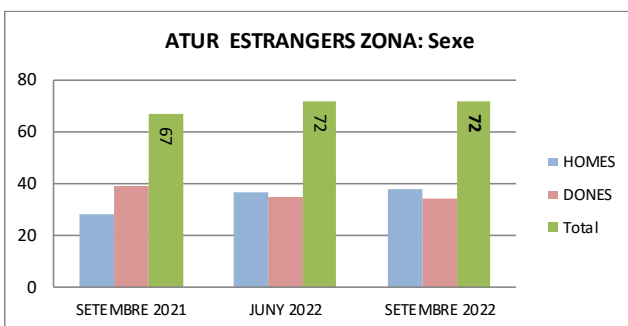
	SETEMBRE 2021	JUNY 2022	SETEMBRE 2022	% sobre total	Variació anual
Menors de 20	24	22	22	1,6%	-8,3%
De 20 a 24	45	40	64	4,8%	42,2%
De 25 a 29	99	76	78	5,8%	-21,2%
De 30 a 34	104	76	82	6,1%	-21,2%
De 35 a 39	117	91	93	7,0%	-20,5%
De 40 a 44	130	132	143	10,7%	10,0%
De 45 a 49	195	157	145	10,8%	-25,6%
De 50 a 54	217	188	186	13,9%	-14,3%
De 55 a 59	271	244	245	18,3%	-9,6%
De 60 a 64	267	265	280	20,9%	4,9%
Més de 64	0	0	0	0,0%	-
Total	1.469	1.291	1.338	100,0%	-8,9%

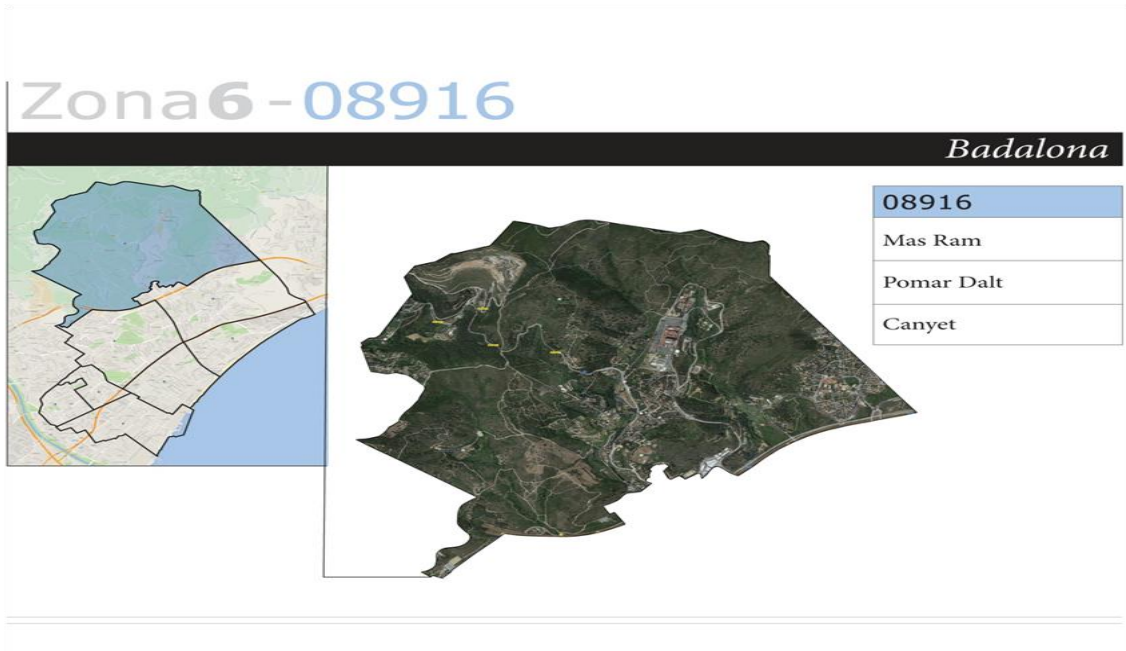
Atur estrangers Badalona

	SETEMBRE 2021	SETEMBRE 2022
HOMES	974	945
DONES	1.060	1.067
Total	2.034	2.012

ATUR ESTRANGERS ZONA

	SETEMBRE 2021	JUNY 2022	SETEMBRE 2022
HOMES	28	37	38
DONES	39	35	34
Total	67	72	72



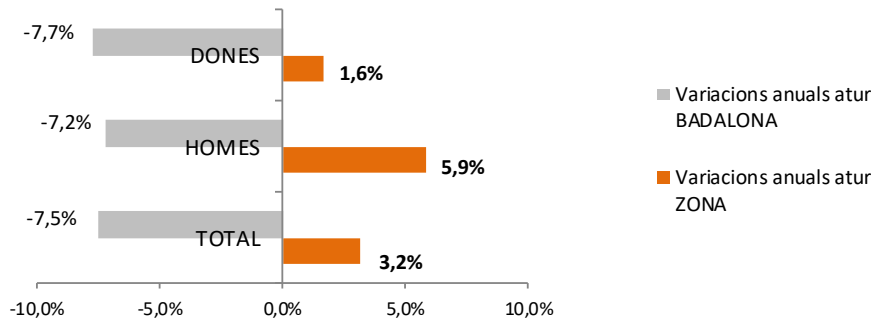
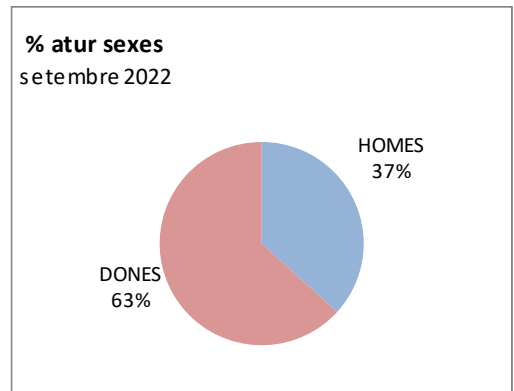
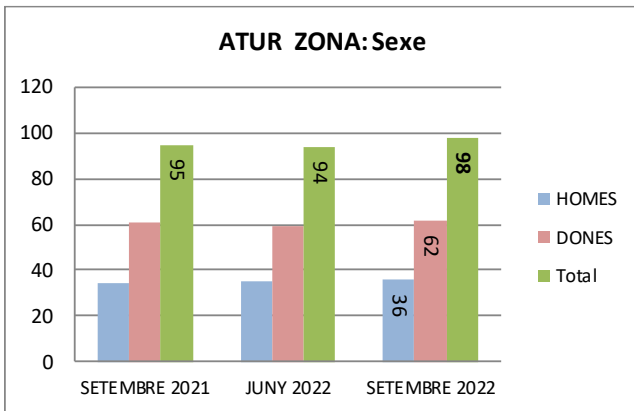


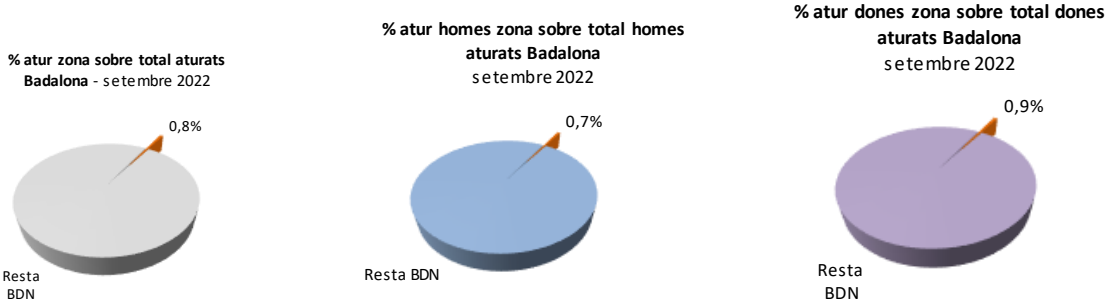
Atur Badalona

	SETEMBRE 2021	SETEMBRE 2022
HOMES	5.720	5.306
DONES	7.793	7.190
Total	13.513	12.496

ATUR ZONA

	SETEMBRE 2021	JUNY 2022	SETEMBRE 2022
HOMES	34	35	36
DONES	61	59	62
Total	95	94	98





ATUR PER EDATS ZONA

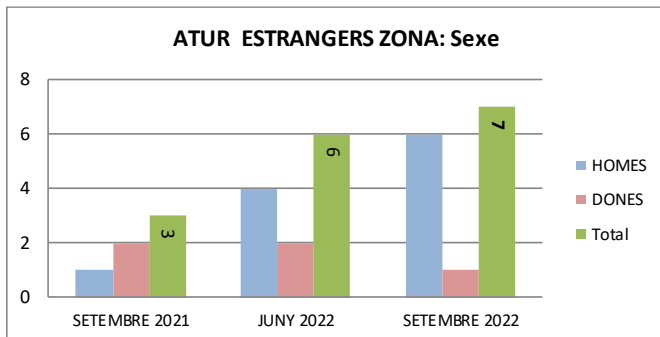
	SETEMBRE 2021	JUNY 2022	SETEMBRE 2022	% sobre total	Variació anual
Menors de 20	1	1	3	3,1%	200,0%
De 20 a 24	3	4	4	4,1%	33,3%
De 25 a 29	9	8	7	7,1%	-22,2%
De 30 a 34	8	7	6	6,1%	-25,0%
De 35 a 39	8	7	8	8,2%	0,0%
De 40 a 44	9	6	11	11,2%	22,2%
De 45 a 49	11	13	10	10,2%	-9,1%
De 50 a 54	13	12	11	11,2%	-15,4%
De 55 a 59	17	15	16	16,3%	-5,9%
De 60 a 64	16	21	22	22,4%	37,5%
Més de 64	0	0	0	0,0%	-
Total	95	94	98	100,0%	3,2%

Atur estrangers Badalona

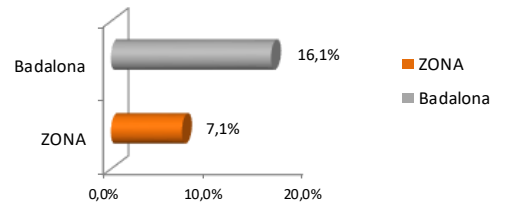
	SETEMBRE 2021	SETEMBRE 2022
HOMES	974	945
DONES	1.060	1.067
Total	2.034	2.012

ATUR ESTRANGERES ZONA

	SETEMBRE 2021	JUNY 2022	SETEMBRE 2022
HOMES	1	4	6
DONES	2	2	1
Total	3	6	7

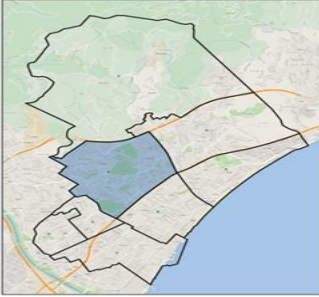



Proporció atur estrangers sobre total aturats



Zona7 - 08917

Badalona

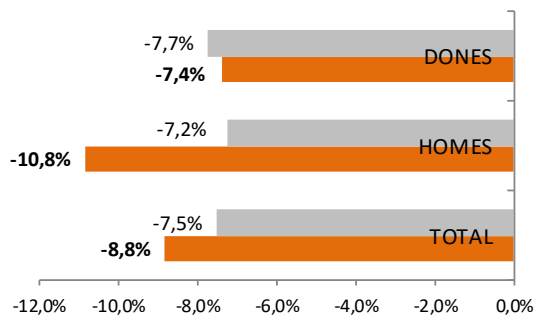
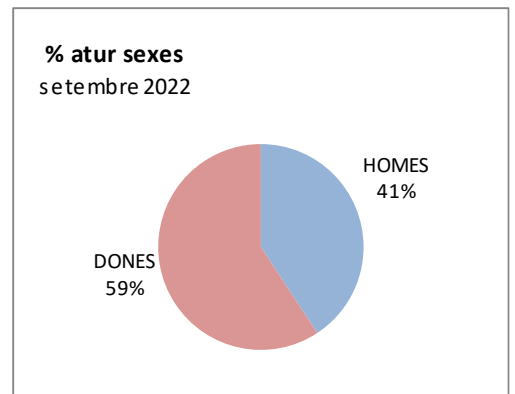
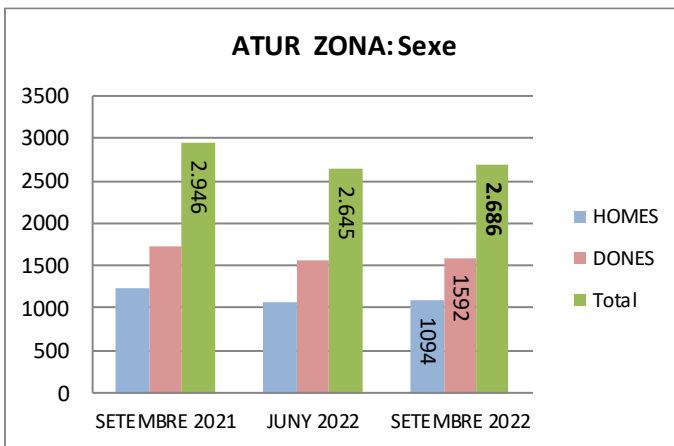
08917
Montigalà
Puigfred
La Pau
Lloreda
Nova Lloreda
Sant Crist de Can Cabanyes
Sistrells

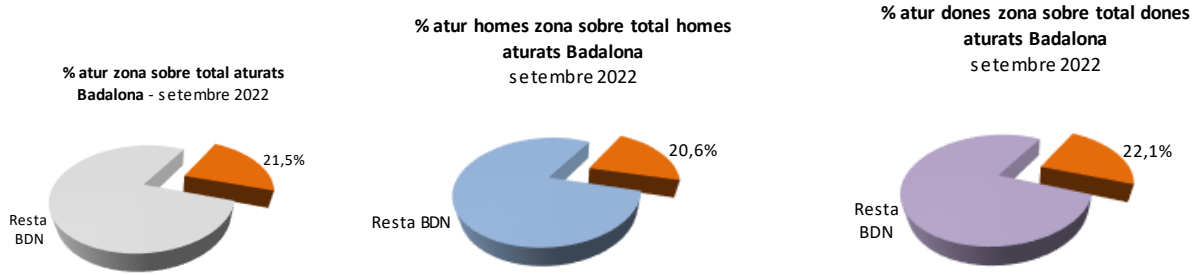
Atur Badalona

	SETEMBRE 2021	SETEMBRE 2022
HOMES	5.720	5.306
DONES	7.793	7.190
Total	13.513	12.496

ATUR ZONA

	SETEMBRE 2021	JUNY 2022	SETEMBRE 2022
HOMES	1227	1079	1094
DONES	1719	1566	1592
Total	2946	2645	2686





ATUR PER EDATS ZONA

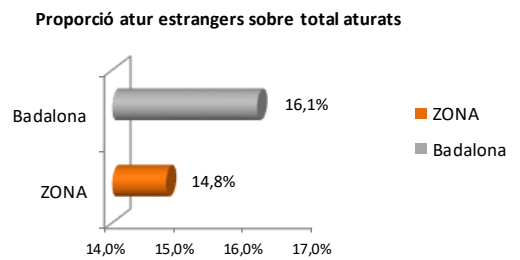
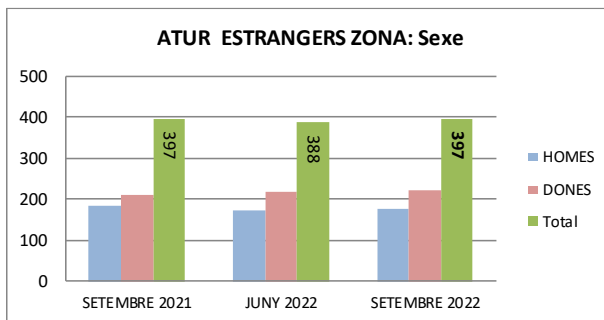
	SETEMBRE 2021	JUNY 2022	SETEMBRE 2022	% sobre total	Variació anual
Menors de 20	39	37	31	1,2%	-20,5%
De 20 a 24	123	88	105	3,9%	-14,6%
De 25 a 29	194	184	202	7,5%	4,1%
De 30 a 34	209	187	202	7,5%	-3,3%
De 35 a 39	263	239	241	9,0%	-8,4%
De 40 a 44	361	302	302	11,2%	-16,3%
De 45 a 49	390	329	325	12,1%	-16,7%
De 50 a 54	456	394	401	14,9%	-12,1%
De 55 a 59	406	426	436	16,2%	7,4%
De 60 a 64	505	459	441	16,4%	-12,7%
Més de 64	0	0	0	0,0%	-
Total	2.946	2.645	2.686	100,0%	-8,8%

Atur estrangers Badalona

	SETEMBRE 2021	SETEMBRE 2022
HOMES	974	945
DONES	1.060	1.067
Total	2.034	2.012


ATUR ESTRANGERES ZONA

	SETEMBRE 2021	JUNY 2022	SETEMBRE 2022
HOMES	185	171	177
DONES	212	217	220
Total	397	388	397



Zona8 - 08918

Badalona



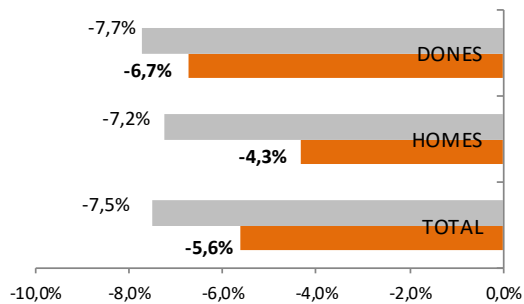
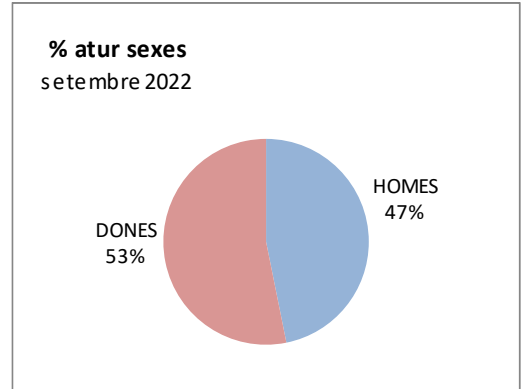
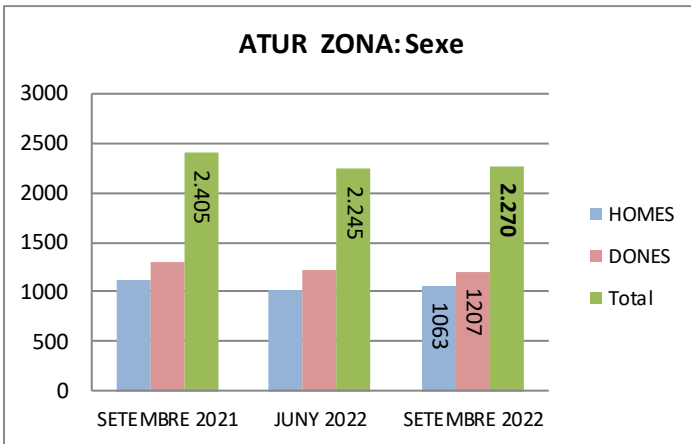
08918
Gorg (II)
La Mora
El Remei
Sant Roc
Congrés
Artigues

Atur Badalona

	SETEMBRE 2021	SETEMBRE 2022
HOMES	5.720	5.306
DONES	7.793	7.190
Total	13.513	12.496

ATUR ZONA

	SETEMBRE 2021	JUNY 2022	SETEMBRE 2022
HOMES	1111	1024	1063
DONES	1294	1221	1207
Total	2405	2245	2270



■ Variacions anuals atur BADALONA
■ Variacions anuals atur ZONA



% atur zona sobre total aturats Badalona - setembre 2022



% atur homes zona sobre total homes aturats Badalona setembre 2022



% atur dones zona sobre total dones aturats Badalona setembre 2022



ATUR PER EDATS ZONA

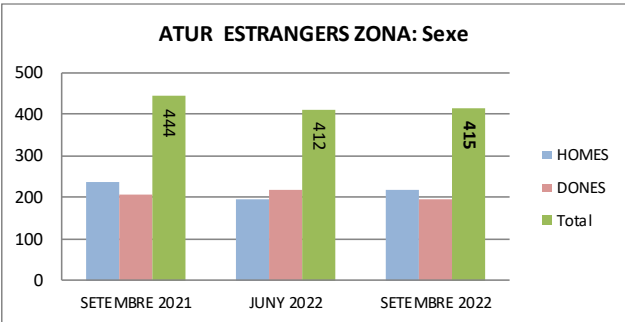
	SETEMBRE 2021	JUNY 2022	SETEMBRE 2022	% sobre total	Variació anual
Menors de 20	52	65	78	3,4%	50,0%
De 20 a 24	163	146	155	6,8%	-4,9%
De 25 a 29	236	235	230	10,1%	-2,5%
De 30 a 34	257	233	238	10,5%	-7,4%
De 35 a 39	284	247	243	10,7%	-14,4%
De 40 a 44	278	255	260	11,5%	-6,5%
De 45 a 49	288	245	243	10,7%	-15,6%
De 50 a 54	306	286	274	12,1%	-10,5%
De 55 a 59	290	292	312	13,7%	7,6%
De 60 a 64	251	241	237	10,4%	-5,6%
Més de 64	0	0	0	0,0%	-
Total	2.405	2.245	2.270	100,0%	-5,6%

Atur estrangers Badalona

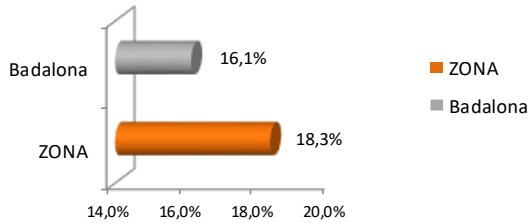
	SETEMBRE 2021	SETEMBRE 2022
HOMES	974	945
DONES	1.060	1.067
Total	2.034	2.012

ATUR ESTRANGERS ZONA

	SETEMBRE 2021	JUNY 2022	SETEMBRE 2022
HOMES	236	195	218
DONES	208	217	197
Total	444	412	415



Proporció atur estrangers sobre total aturats



Amb el suport de:

