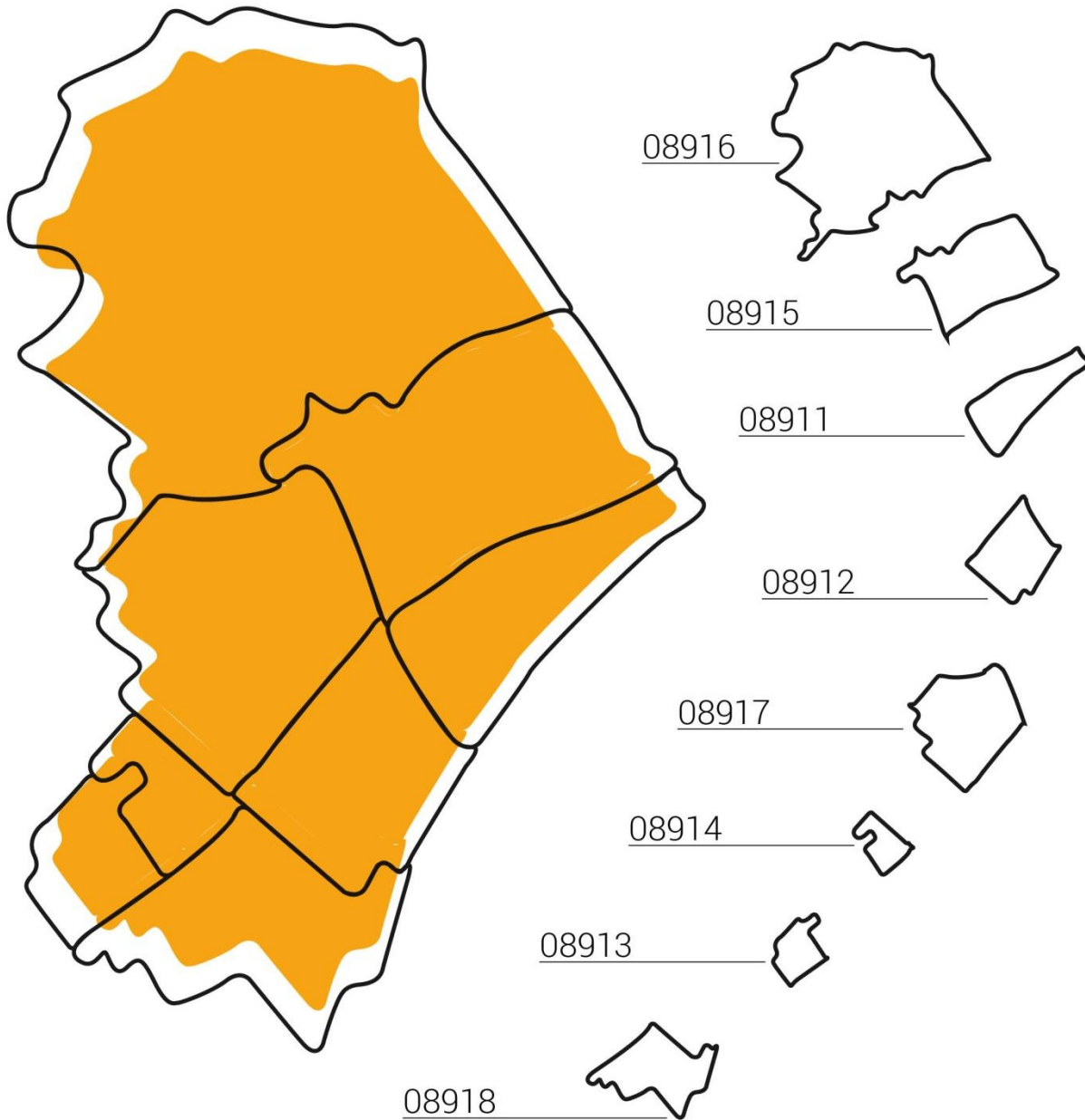


# ANÀLISI DE L'ATUR PER ZONES DE BADALONA

*Informe trimestral*  
Segon trimestre 2022



## Nota preliminar

La finalitat d'aquest informe és el de situar l'anàlisi de les dades i situació de l'atur al nivell més aproximat dels barris de la ciutat.

El no poder disposar d'una segregació de dades d'atur per barris ens ha fet orientar cap aquelles dades segregades que més ens poden aproximar als mateixos. Es tracta d'un registre de l'atur per districtes postals de Badalona que ens proporcionen les Oficines de Treball de la Generalitat.

A partir del reconeixement i superposició geogràfica dels districtes postals amb els barris intentem agrupar aquests en cada districte postal. Evidentment no existeix una coincidència perfecta entre ambdues variables de demarcació però si ens proporciona una certa aproximació.

Això si, ens trobem amb barris que s'inclouen en més d'un districte postal. En aquest cas, si la proporció del territori del barri que es comparteix amb més d'un districte postal és prou significativa, el relacionarem amb un (I) i (II) en cadascun dels districtes postals.

Per tant, deixant clar que es tracta d'un anàlisi que intenta aproximar-se a les dades dels barris, considerem que aquest informe, que editem amb periodicitat trimestral, potser una bona eina pel coneixement de la realitat de l'atur d'aquests territoris.

Per una qüestió de classificació i identificació dels barris en districtes postal s'han realitzat 8 agrupacions que hem anomenat "Zones".

8911	8912	8913	8914
Manresà Canyadó Casagemes Centre (I)	Centre (II) Can Claris Raval Progrés Gorg (I) Coll i Pujol	Sant Joan de Llefià Sant Mori de Llefià Sant Antoni de Llefià	La Salut

8915	8916	8917	8918
Bufalà Morera Pomar Les Guixeres Bonavista	Mas Ram Pomar Dalt Canyet	Montigalà Puigfred La Pau Lloreda Nova Lloreda Sant Crist de Can Cabanyes Sistrells	Gorg (II) La Mora El Remei Sant Roc Congrés Artigues



## RESUM I ANÀLISI COMPARADA DE LES ZONES

En aquest apartat inicial de l'informe presentem uns quadres que ens resumeixen les principals dades de l'atur de totes les zones que posteriorment analitzarem amb una mica més de detall. Aquests quadres també ens serviran per fer una comparació de la situació de les zones entre elles i respecte a les dades de la ciutat. La zona 6, amb poca població i incidència sobre el total, si és el cas de més o menys favorable, es marcarà amb un fons de color més clar.

### Dades generals de l'atur

ZONA	Atur total	% sobre atur total de Badalona	Atur homes	% sobre atur homes Badalona	Atur dones	% sobre atur dones Badalona	Variacions anuals del total d'atur
BADALONA	12.235		5.136		7.099		-22,1%
ZONA 1 - 08911	703	5,7%	269	5,2%	434	6,1%	-31,5%
ZONA 2 - 08912	1.256	10,3%	510	9,9%	746	10,5%	-20,5%
ZONA 3 - 08913	1.737	14,2%	711	13,8%	1.026	14,5%	-22,2%
ZONA 4 - 08914	2.264	18,5%	987	19,2%	1.277	18,0%	-23,1%
ZONA 5 - 08915	1.291	10,6%	521	10,1%	770	10,8%	-20,1%
ZONA 6 - 08916	94	0,8%	35	0,7%	59	0,8%	-12,1%
ZONA 7 - 08917	2.645	21,6%	1.079	21,0%	1.566	22,1%	-21,8%
ZONA 8 - 08918	2.245	18,3%	1.024	19,9%	1.221	17,2%	-20,6%

Dada més favorable   Dada més desfavorable  

### Dades d'atur persones estrangeres

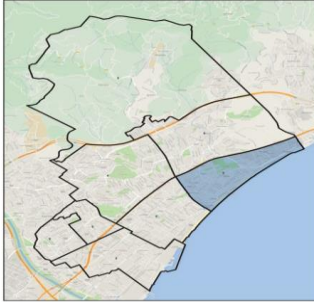
ZONA	Atur total	Atur homes	Atur dones	% atur estranger sobre atur total	Variacions anuals total atur estranger
BADALONA	1.943	892	1.051	15,9%	-27,6%
ZONA 1 - 08911	65	28	37	9,2%	-32,3%
ZONA 2 - 08912	154	80	74	12,3%	-19,8%
ZONA 3 - 08913	273	115	158	15,7%	-32,8%
ZONA 4 - 08914	573	262	311	25,3%	-28,4%
ZONA 5 - 08915	72	37	35	5,6%	-24,2%
ZONA 6 - 08916	6	4	2	6,4%	50,0%
ZONA 7 - 08917	388	171	217	14,7%	-21,8%
ZONA 8 - 08918	412	195	217	18,4%	-30,9%

Dada més favorable   Dada més desfavorable  



# Zona 1 - 08911

*Badalona*



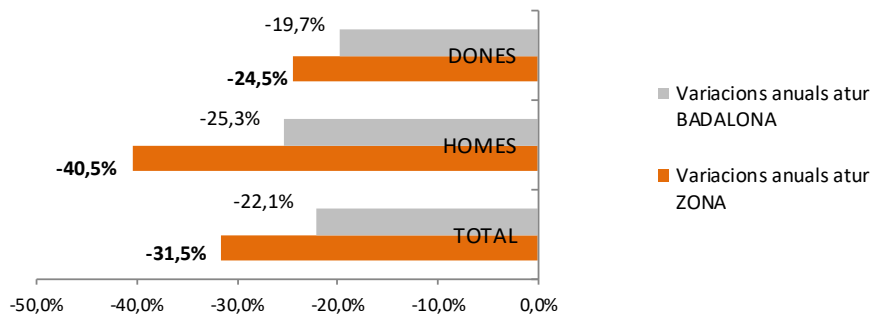
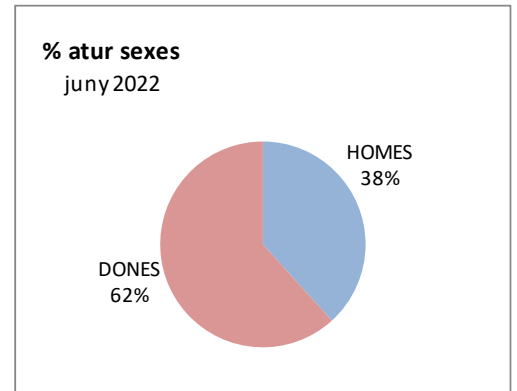
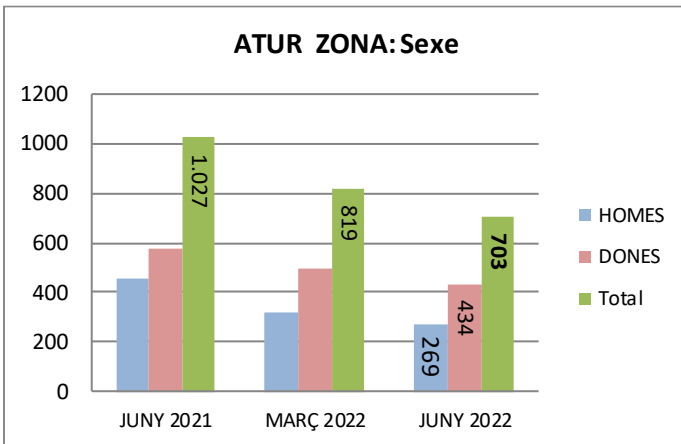
08911
Manresà
Canyadó
Casagemes
Centre (I)

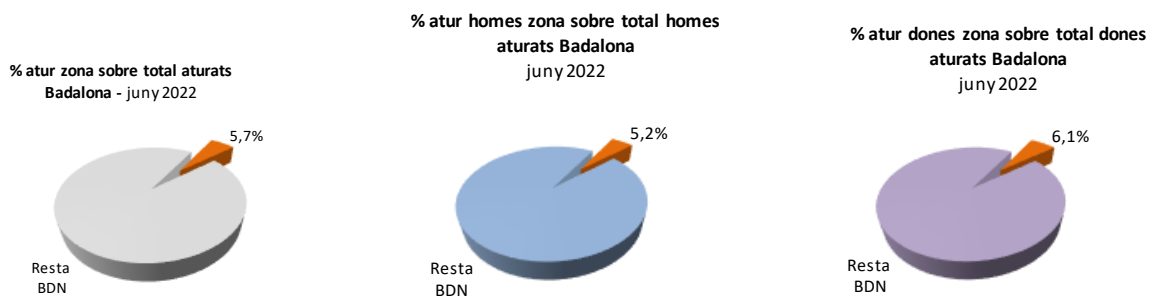
## Atur Badalona

	JUNY 2021	JUNY 2022
HOMES	6.872	5.136
DONES	8.844	7.099
<b>Total</b>	<b>15.716</b>	<b>12.235</b>

## ATUR ZONA

	JUNY 2021	MARÇ 2022	JUNY 2022
HOMES	452	320	269
DONES	575	499	434
<b>Total</b>	<b>1027</b>	<b>819</b>	<b>703</b>





### ATUR PER EDATS ZONA

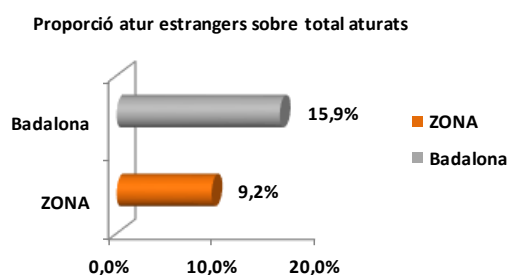
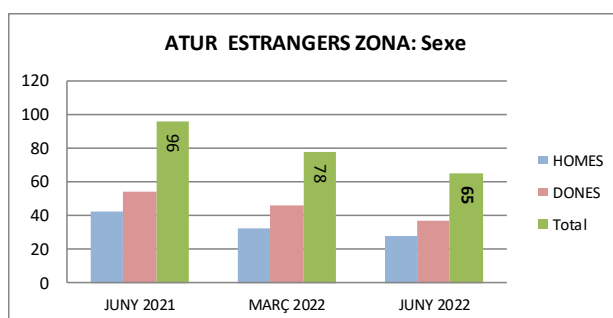
	JUNY 2021	MARÇ 2022	JUNY 2022	% sobre total	Variació anual
Menors de 20	23	18	8	1,1%	-65,2%
De 20 a 24	34	27	23	3,3%	-32,4%
De 25 a 29	80	47	36	5,1%	-55,0%
De 30 a 34	78	60	51	7,3%	-34,6%
De 35 a 39	108	69	66	9,4%	-38,9%
De 40 a 44	97	81	60	8,5%	-38,1%
De 45 a 49	119	84	72	10,2%	-39,5%
De 50 a 54	145	115	95	13,5%	-34,5%
De 55 a 59	153	135	116	16,5%	-24,2%
De 60 a 64	190	183	176	25,0%	-7,4%
Més de 64	0	0	0	0,0%	-
<b>Total</b>	<b>1.027</b>	<b>819</b>	<b>703</b>	<b>100,0%</b>	<b>-31,5%</b>

### Atur estrangers Badalona

	JUNY 2021	JUNY 2022
HOMES	1.286	892
DONES	1.399	1.051
<b>Total</b>	<b>2.685</b>	<b>1.943</b>

### ATUR ESTRANGERS ZONA

	JUNY 2021	MARÇ 2022	JUNY 2022
HOMES	42	32	28
DONES	54	46	37
<b>Total</b>	<b>96</b>	<b>78</b>	<b>65</b>



# Zona 2 - 08912

Badalona



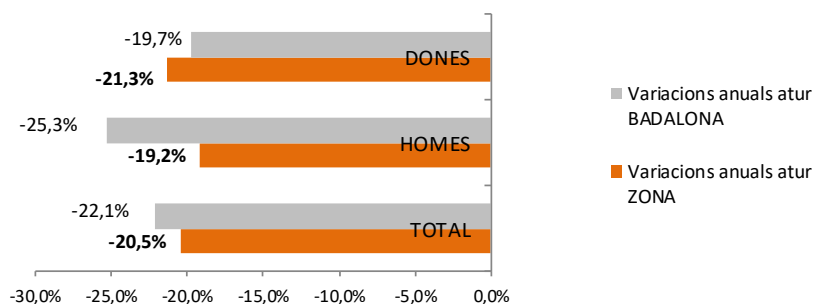
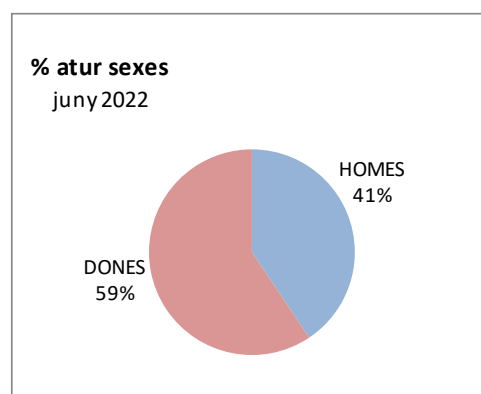
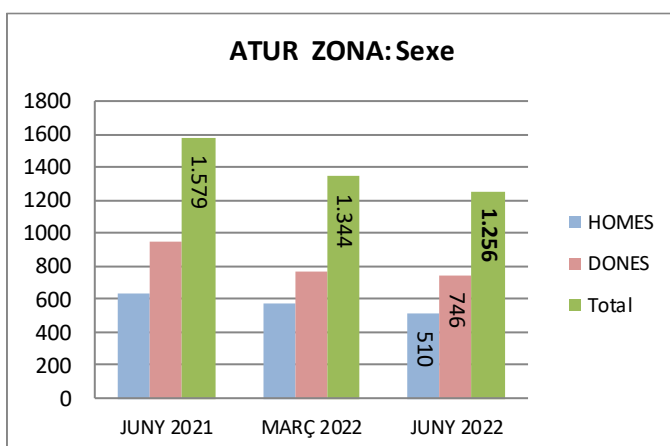
08912
Centre (II)
Can Claris
Raval
Progrés
Gorg (I)
Coll i Pujol

## Atur Badalona

	JUNY 2021	JUNY 2022
HOMES	6.872	5.136
DONES	8.844	7.099
Total	15.716	12.235

## ATUR ZONA

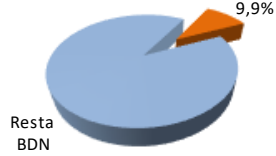
	JUNY 2021	MARÇ 2022	JUNY 2022
HOMES	631	573	510
DONES	948	771	746
Total	1579	1344	1256



% atur zona sobre total aturats Badalona - juny 2022



% atur homes zona sobre total homes aturats Badalona juny 2022



% atur dones zona sobre total dones aturats Badalona juny 2022



**ATUR PER EDATS ZONA**

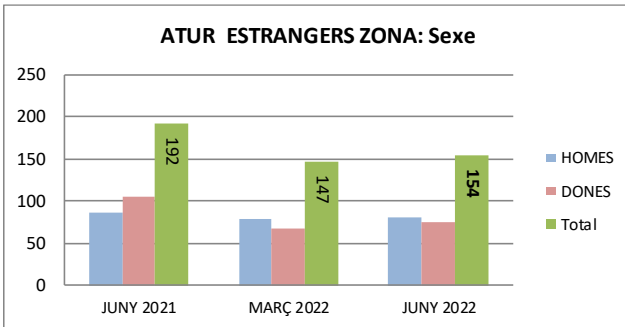
	JUNY 2021	MARÇ 2022	JUNY 2022	% sobre total	Variació anual
Menors de 20	18	13	15	1,2%	-16,7%
De 20 a 24	63	45	36	2,9%	-42,9%
De 25 a 29	102	78	56	4,5%	-45,1%
De 30 a 34	133	91	83	6,6%	-37,6%
De 35 a 39	142	125	111	8,8%	-21,8%
De 40 a 44	195	156	140	11,1%	-28,2%
De 45 a 49	190	150	155	12,3%	-18,4%
De 50 a 54	230	198	182	14,5%	-20,9%
De 55 a 59	251	234	238	18,9%	-5,2%
De 60 a 64	255	254	240	19,1%	-5,9%
Més de 64	0	0	0	0,0%	-
<b>Total</b>	<b>1.579</b>	<b>1.344</b>	<b>1.256</b>	<b>100,0%</b>	<b>-20,5%</b>

**Atur estrangers Badalona**

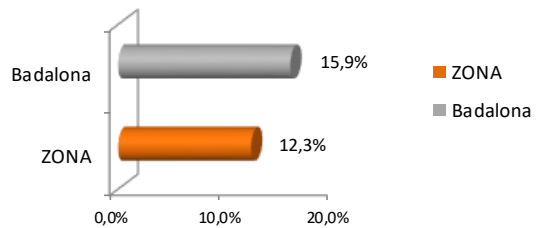
	JUNY 2021	JUNY 2022
HOMES	1.286	892
DONES	1.399	1.051
<b>Total</b>	<b>2.685</b>	<b>1.943</b>

**ATUR ESTRANGERS ZONA**

	JUNY 2021	MARÇ 2022	JUNY 2022
HOMES	87	79	80
DONES	105	68	74
<b>Total</b>	<b>192</b>	<b>147</b>	<b>154</b>

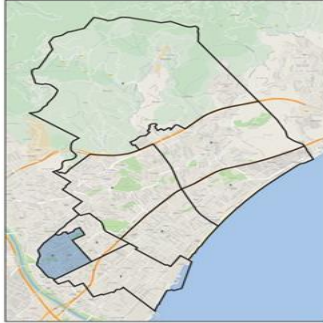


Proporció atur estrangers sobre total aturats



# Zona3 - 08913

*Badalona*



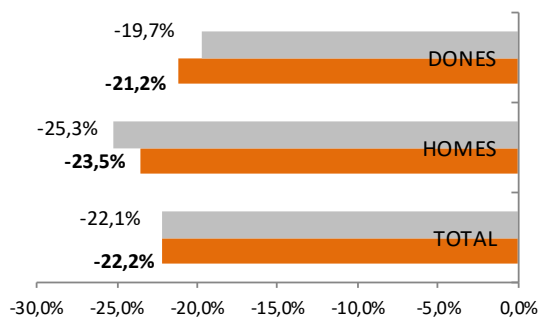
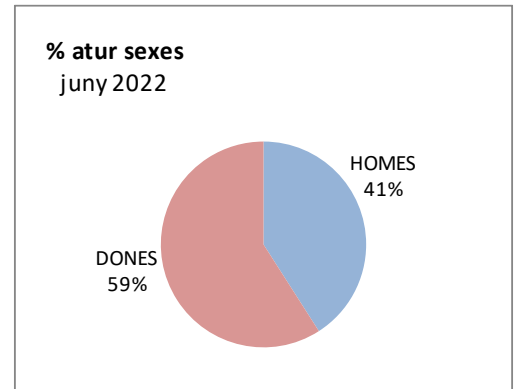
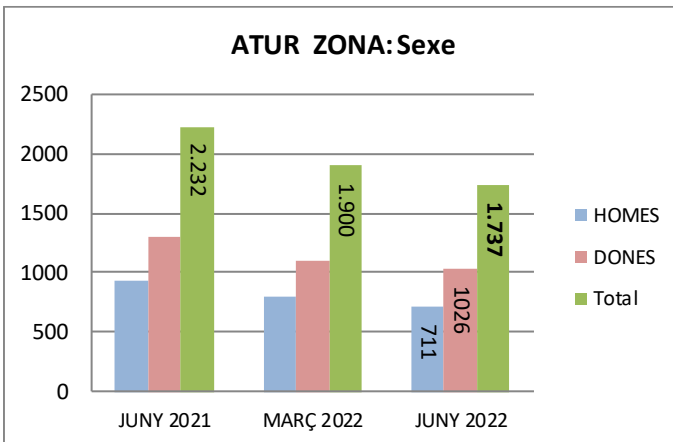
08913
Sant Joan de Llefià
Sant Mori de Llefià
Sant Antoni de Llefià

### Atur Badalona

	JUNY 2021	JUNY 2022
HOMES	6.872	5.136
DONES	8.844	7.099
Total	15.716	12.235

### ATUR ZONA

	JUNY 2021	MARÇ 2022	JUNY 2022
HOMES	930	800	711
DONES	1302	1100	1026
Total	2232	1900	1737





% atur zona sobre total aturats  
Badalona - juny 2022



% atur homes zona sobre total homes  
aturats Badalona  
juny 2022



% atur dones zona sobre total dones  
aturats Badalona  
juny 2022



#### ATUR PER EDATS ZONA

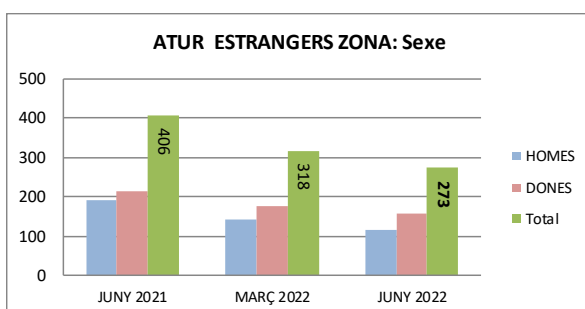
	JUNY 2021	MARÇ 2022	JUNY 2022	% sobre total	Variació anual
Menors de 20	33	28	25	1,4%	-24,2%
De 20 a 24	115	80	77	4,4%	-33,0%
De 25 a 29	154	136	99	5,7%	-35,7%
De 30 a 34	200	146	133	7,7%	-33,5%
De 35 a 39	217	184	145	8,3%	-33,2%
De 40 a 44	294	234	230	13,2%	-21,8%
De 45 a 49	283	239	210	12,1%	-25,8%
De 50 a 54	296	258	236	13,6%	-20,3%
De 55 a 59	330	307	296	17,0%	-10,3%
De 60 a 64	310	288	286	16,5%	-7,7%
Més de 64	0	0	0	0,0%	-
<b>Total</b>	<b>2.232</b>	<b>1.900</b>	<b>1.737</b>	<b>100,0%</b>	<b>-22,2%</b>

#### Atur estrangers Badalona

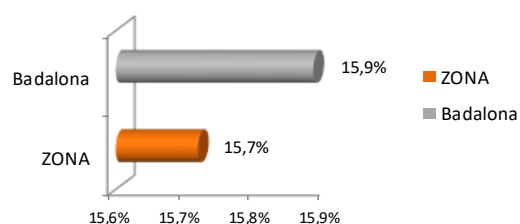
	JUNY 2021	JUNY 2022
HOMES	1.286	892
DONES	1.399	1.051
<b>Total</b>	<b>2.685</b>	<b>1.943</b>

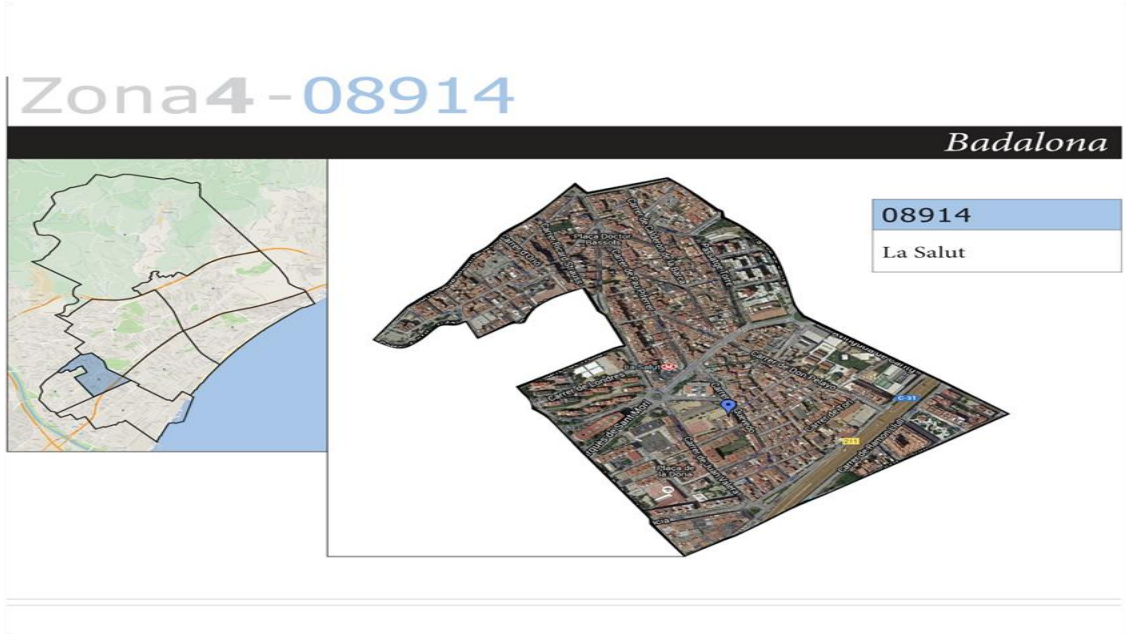
#### ATUR ESTRANGERS ZONA

	JUNY 2021	MARÇ 2022	JUNY 2022
HOMES	190	141	115
DONES	216	177	158
<b>Total</b>	<b>406</b>	<b>318</b>	<b>273</b>



Proporció atur estrangers sobre total aturats



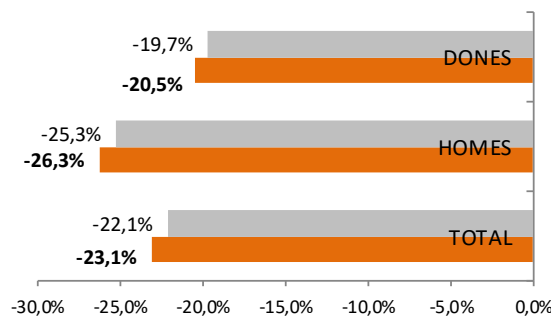
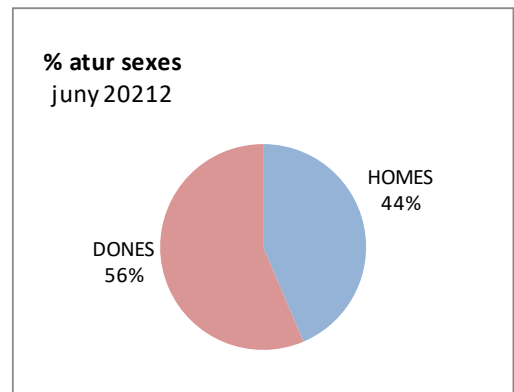
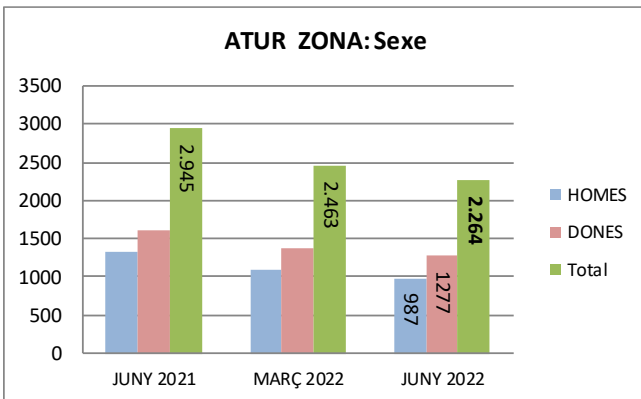


**Atur Badalona**

	JUNY 2021	JUNY 2022
HOMES	6.872	5.136
DONES	8.844	7.099
<b>Total</b>	<b>15.716</b>	<b>12.235</b>

**ATUR ZONA**

	JUNY 2021	MARÇ 2022	JUNY 2022
HOMES	1339	1084	987
DONES	1606	1379	1277
<b>Total</b>	<b>2945</b>	<b>2463</b>	<b>2264</b>



% atur zona sobre total aturats  
Badalona - juny 2022



% atur homes zona sobre total homes  
aturats Badalona  
juny 2022



% atur dones zona sobre total dones  
aturats Badalona  
juny 2022



**ATUR PER EDATS ZONA**

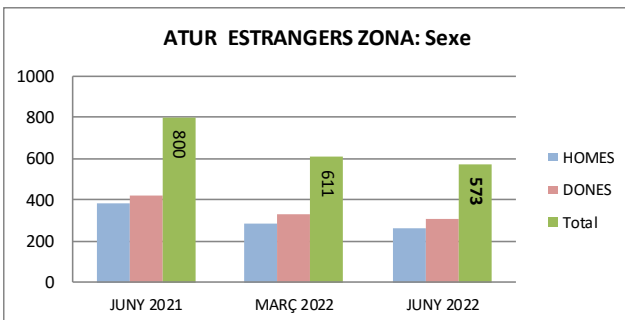
	JUNY 2021	MARÇ 2022	JUNY 2022	% sobre total	Variació anual
Menors de 20	55	38	33	1,5%	-40,0%
De 20 a 24	158	120	102	4,5%	-35,4%
De 25 a 29	241	198	165	7,3%	-31,5%
De 30 a 34	293	246	224	9,9%	-23,5%
De 35 a 39	320	251	212	9,4%	-33,8%
De 40 a 44	415	312	279	12,3%	-32,8%
De 45 a 49	371	306	287	12,7%	-22,6%
De 50 a 54	395	339	324	14,3%	-18,0%
De 55 a 59	345	326	324	14,3%	-6,1%
De 60 a 64	352	327	314	13,9%	-10,8%
Més de 64	0	0	0	0,0%	-
<b>Total</b>	<b>2.945</b>	<b>2.463</b>	<b>2.264</b>	<b>100,0%</b>	<b>-23,1%</b>

**Atur estrangers Badalona**

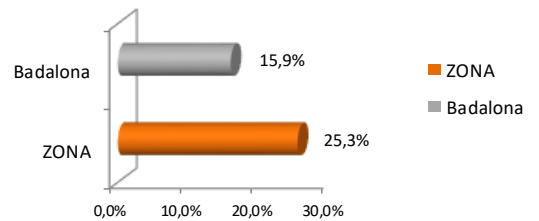
	JUNY 2021	JUNY 2022
HOMES	1.286	892
DONES	1.399	1.051
<b>Total</b>	<b>2.685</b>	<b>1.943</b>

**ATUR ESTRANGERS ZONA**

	JUNY 2021	MARÇ 2022	JUNY 2022
HOMES	381	283	262
DONES	419	328	311
<b>Total</b>	<b>800</b>	<b>611</b>	<b>573</b>



Proporció atur estrangers sobre total aturats



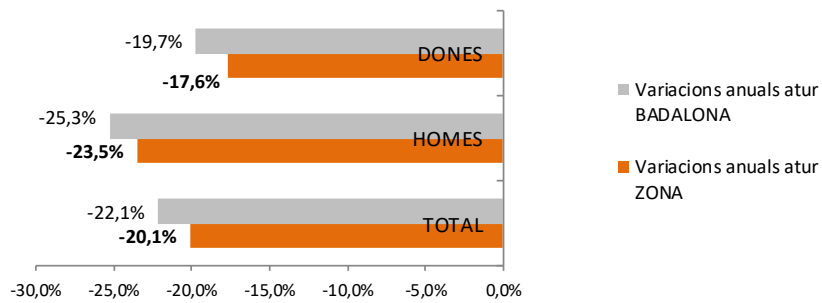
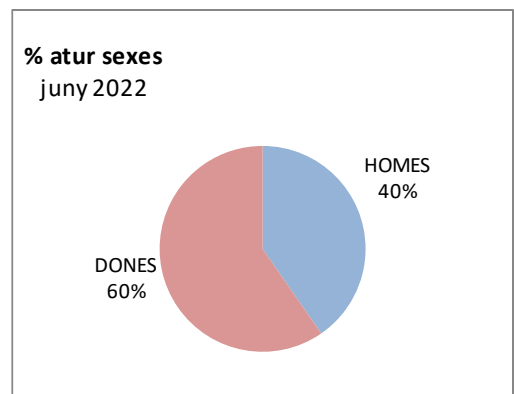
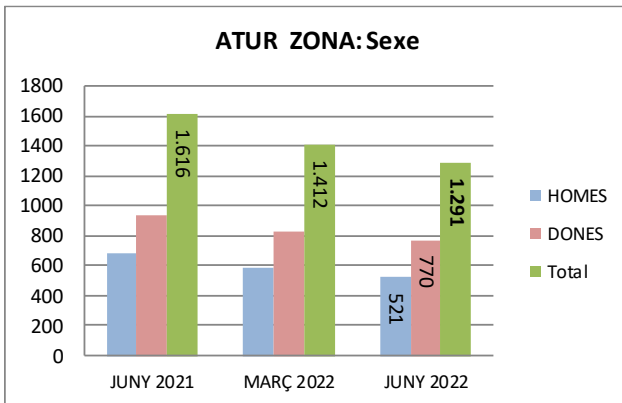


**Atur Badalona**

	JUNY 2021	JUNY 2022
HOMES	6.872	5.136
DONES	8.844	7.099
Total	15.716	12.235

**ATUR ZONA**

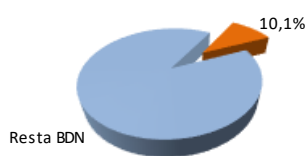
	JUNY 2021	MARÇ 2022	JUNY 2022
HOMES	681	586	521
DONES	935	826	770
Total	1616	1412	1291



% atur zona sobre total aturats  
Badalona - juny 2022



% atur homes zona sobre total homes  
aturats Badalona  
juny 2022



% atur dones zona sobre total dones  
aturats Badalona  
juny 2022



#### ATUR PER EDATS ZONA

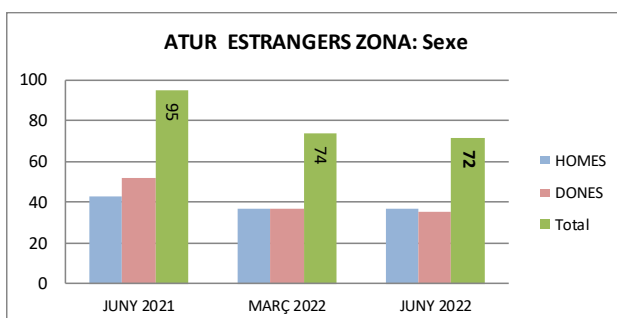
	JUNY 2021	MARÇ 2022	JUNY 2022	% sobre total	Variació anual
Menors de 20	27	26	22	1,7%	-18,5%
De 20 a 24	74	50	40	3,1%	-45,9%
De 25 a 29	121	91	76	5,9%	-37,2%
De 30 a 34	129	86	76	5,9%	-41,1%
De 35 a 39	140	97	91	7,0%	-35,0%
De 40 a 44	155	142	132	10,2%	-14,8%
De 45 a 49	200	180	157	12,2%	-21,5%
De 50 a 54	232	204	188	14,6%	-19,0%
De 55 a 59	269	265	244	18,9%	-9,3%
De 60 a 64	269	271	265	20,5%	-1,5%
Més de 64	0	0	0	0,0%	-
<b>Total</b>	<b>1.616</b>	<b>1.412</b>	<b>1.291</b>	<b>100,0%</b>	<b>-20,1%</b>

#### Atur estrangers Badalona

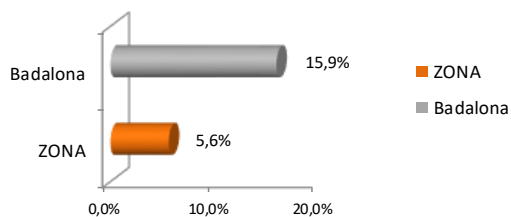
	JUNY 2021	JUNY 2022
HOMES	1.286	892
DONES	1.399	1.051
<b>Total</b>	<b>2.685</b>	<b>1.943</b>

#### ATUR ESTRANGERS ZONA

	JUNY 2021	MARÇ 2022	JUNY 2022
HOMES	43	37	37
DONES	52	37	35
<b>Total</b>	<b>95</b>	<b>74</b>	<b>72</b>



#### Proporció atur estrangers sobre total aturats



# Zona6 - 08916

*Badalona*

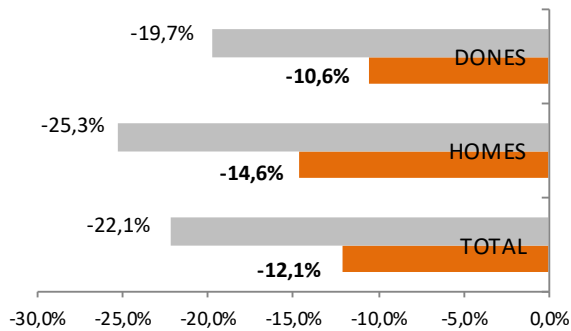
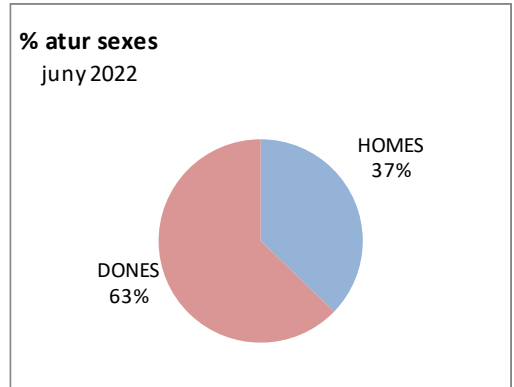
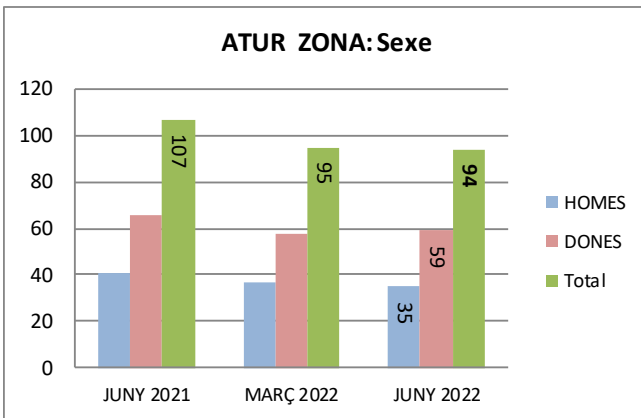
08916
Mas Ram
Pomar Dalt
Canyet

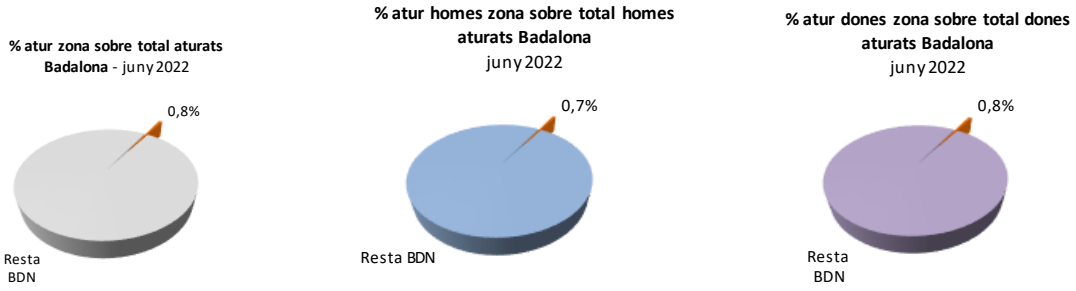
**Atur Badalona**

	JUNY 2021	JUNY 2022
HOMES	6.872	5.136
DONES	8.844	7.099
Total	15.716	12.235

**ATUR ZONA**

	JUNY 2021	MARÇ 2022	JUNY 2022
HOMES	41	37	35
DONES	66	58	59
Total	107	95	94





**ATUR PER EDATS ZONA**

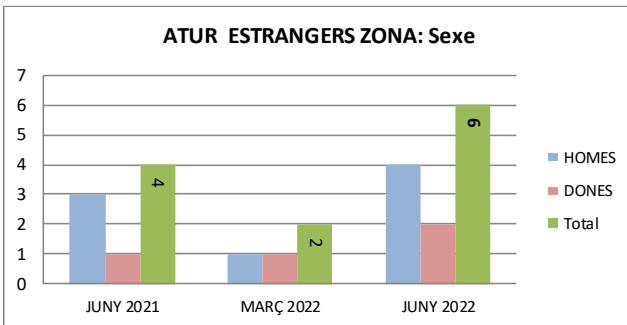
	JUNY 2021	MARÇ 2022	JUNY 2022	% sobre total	Variació anual
Menors de 20	0	4	1	1,1%	#¡DIV/0!
De 20 a 24	4	8	4	4,3%	0,0%
De 25 a 29	12	6	8	8,5%	-33,3%
De 30 a 34	8	8	7	7,4%	-12,5%
De 35 a 39	6	9	7	7,4%	16,7%
De 40 a 44	11	12	6	6,4%	-45,5%
De 45 a 49	14	12	13	13,8%	-7,1%
De 50 a 54	15	16	12	12,8%	-20,0%
De 55 a 59	17	20	15	16,0%	-11,8%
De 60 a 64	20	0	21	22,3%	5,0%
Més de 64	0	0	0	0,0%	-
<b>Total</b>	<b>107</b>	<b>95</b>	<b>94</b>	<b>100,0%</b>	<b>-12,1%</b>

**Atur estrangers Badalona**

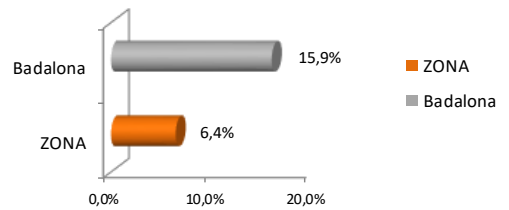
	JUNY 2021	JUNY 2022
HOMES	1.286	892
DONES	1.399	1.051
<b>Total</b>	<b>2.685</b>	<b>1.943</b>

**ATUR ESTRANGERES ZONA**

	JUNY 2021	MARÇ 2022	JUNY 2022
HOMES	3	1	4
DONES	1	1	2
<b>Total</b>	<b>4</b>	<b>2</b>	<b>6</b>

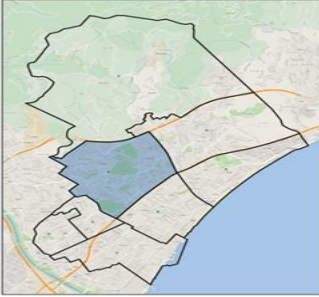



**Proporció atur estrangers sobre total aturats**



# Zona7 - 08917

*Badalona*

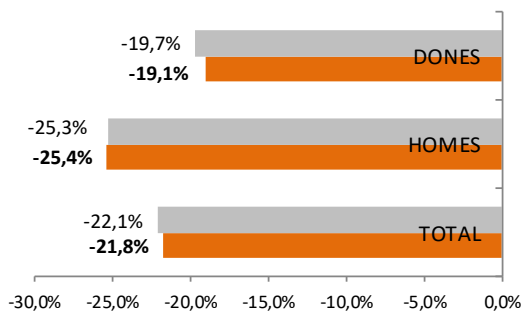
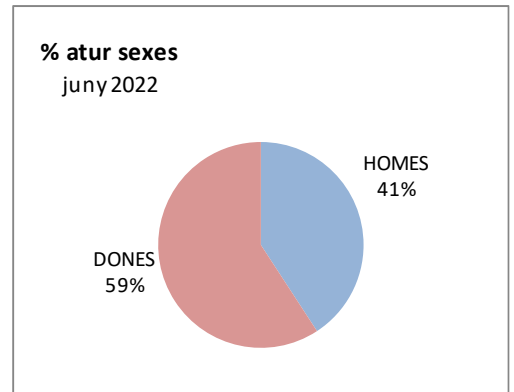
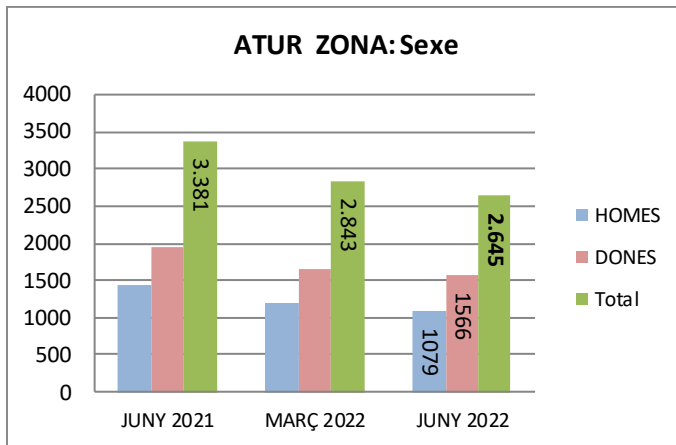
08917
Montigalà
Puigfred
La Pau
Lloreda
Nova Lloreda
Sant Crist de Can Cabanyes
Sistrells

**Atur Badalona**

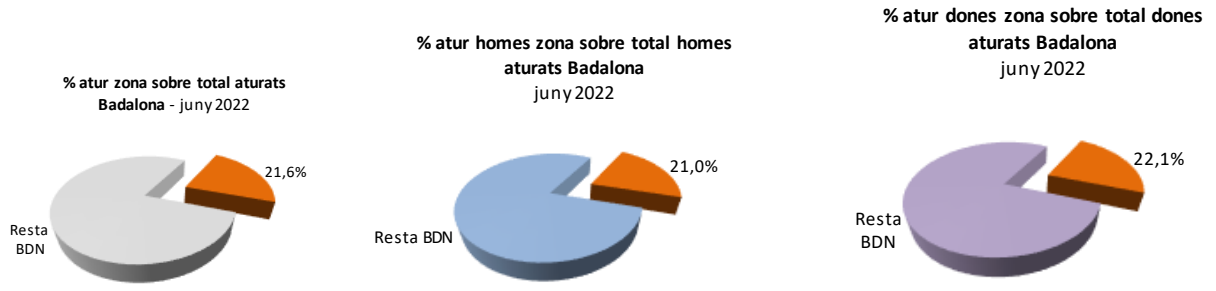
	JUNY 2021	JUNY 2022
HOMES	6.872	5.136
DONES	8.844	7.099
<b>Total</b>	<b>15.716</b>	<b>12.235</b>

**ATUR ZONA**

	JUNY 2021	MARÇ 2022	JUNY 2022
HOMES	1446	1184	1079
DONES	1935	1659	1566
<b>Total</b>	<b>3381</b>	<b>2843</b>	<b>2645</b>







**ATUR PER EDATS ZONA**

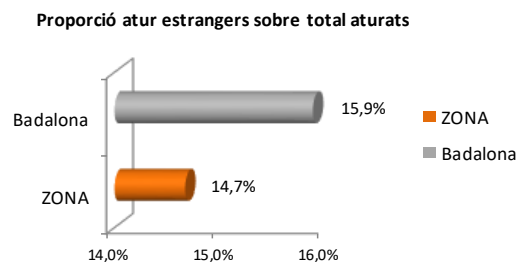
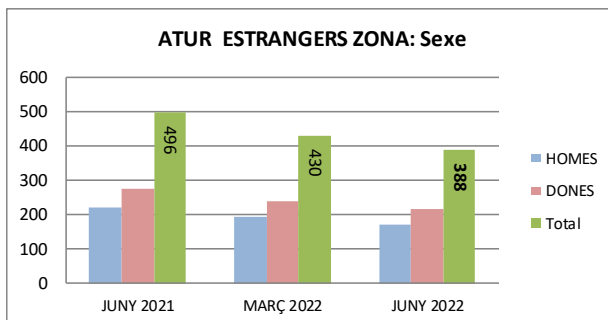
	JUNY 2021	MARÇ 2022	JUNY 2022	% sobre total	Variació anual
Menors de 20	55	33	37	1,4%	-32,7%
De 20 a 24	158	125	88	3,3%	-44,3%
De 25 a 29	242	205	184	7,0%	-24,0%
De 30 a 34	277	208	187	7,1%	-32,5%
De 35 a 39	333	261	239	9,0%	-28,2%
De 40 a 44	414	315	302	11,4%	-27,1%
De 45 a 49	437	362	329	12,4%	-24,7%
De 50 a 54	490	419	394	14,9%	-19,6%
De 55 a 59	444	446	426	16,1%	-4,1%
De 60 a 64	531	469	459	17,4%	-13,6%
Més de 64	0	0	0	0,0%	-
<b>Total</b>	<b>3.381</b>	<b>2.843</b>	<b>2.645</b>	<b>100,0%</b>	<b>-21,8%</b>

**Atur estrangers Badalona**

	JUNY 2021	JUNY 2022
HOMES	1.286	892
DONES	1.399	1.051
<b>Total</b>	<b>2.685</b>	<b>1.943</b>


**ATUR ESTRANGERES ZONA**

	JUNY 2021	MARÇ 2022	JUNY 2022
HOMES	222	193	171
DONES	274	237	217
<b>Total</b>	<b>496</b>	<b>430</b>	<b>388</b>



# Zona8 - 08918

*Badalona*



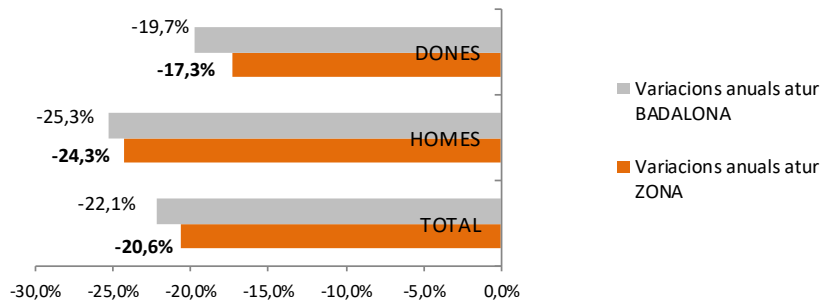
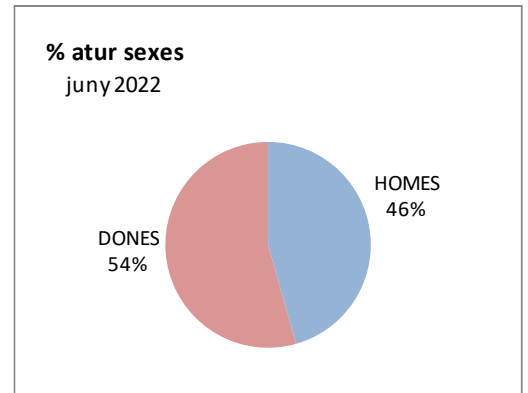
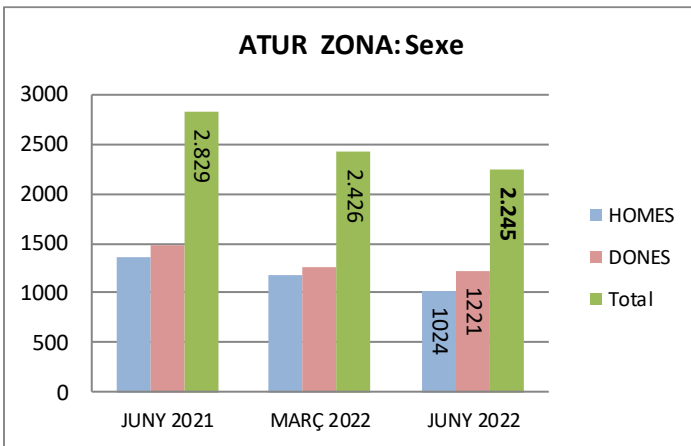
08918
Gorg (II)
La Mora
El Remei
Sant Roc
Congrés
Artigues

**Atur Badalona**

	JUNY 2021	JUNY 2022
HOMES	6.872	5.136
DONES	8.844	7.099
Total	15.716	12.235

**ATUR ZONA**

	JUNY 2021	MARÇ 2022	JUNY 2022
HOMES	1352	1172	1024
DONES	1477	1254	1221
Total	2829	2426	2245



**% atur zona sobre total aturats Badalona - juny 2022**



**% atur homes zona sobre total homes aturats Badalona juny 2022**



**% atur dones zona sobre total dones aturats Badalona juny 2022**



**ATUR PER EDATS ZONA**

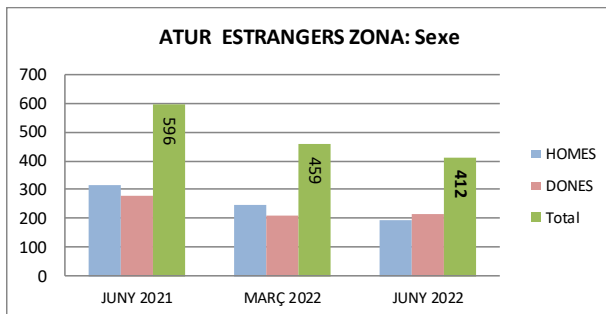
	JUNY 2021	MARÇ 2022	JUNY 2022	% sobre total	Variació anual
Menors de 20	69	85	65	2,9%	-5,8%
De 20 a 24	207	177	146	6,5%	-29,5%
De 25 a 29	295	245	235	10,5%	-20,3%
De 30 a 34	296	232	233	10,4%	-21,3%
De 35 a 39	343	263	247	11,0%	-28,0%
De 40 a 44	345	286	255	11,4%	-26,1%
De 45 a 49	321	273	245	10,9%	-23,7%
De 50 a 54	347	304	286	12,7%	-17,6%
De 55 a 59	334	297	292	13,0%	-12,6%
De 60 a 64	272	264	241	10,7%	-11,4%
Més de 64	0	0	0	0,0%	-
<b>Total</b>	<b>2.829</b>	<b>2.426</b>	<b>2.245</b>	<b>100,0%</b>	<b>-20,6%</b>

**Atur estrangers Badalona**

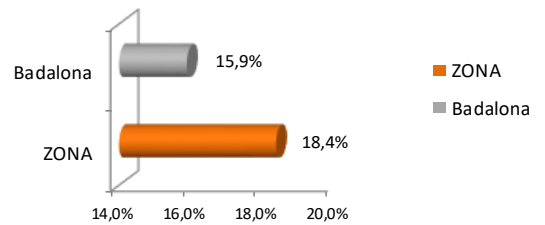
	JUNY 2021	JUNY 2022
HOMES	1.286	892
DONES	1.399	1.051
<b>Total</b>	<b>2.685</b>	<b>1.943</b>

**ATUR ESTRANGERS ZONA**

	JUNY 2021	MARÇ 2022	JUNY 2022
HOMES	318	248	195
DONES	278	211	217
<b>Total</b>	<b>596</b>	<b>459</b>	<b>412</b>



**Proporció atur estrangers sobre total aturats**



Amb el suport de:

---

