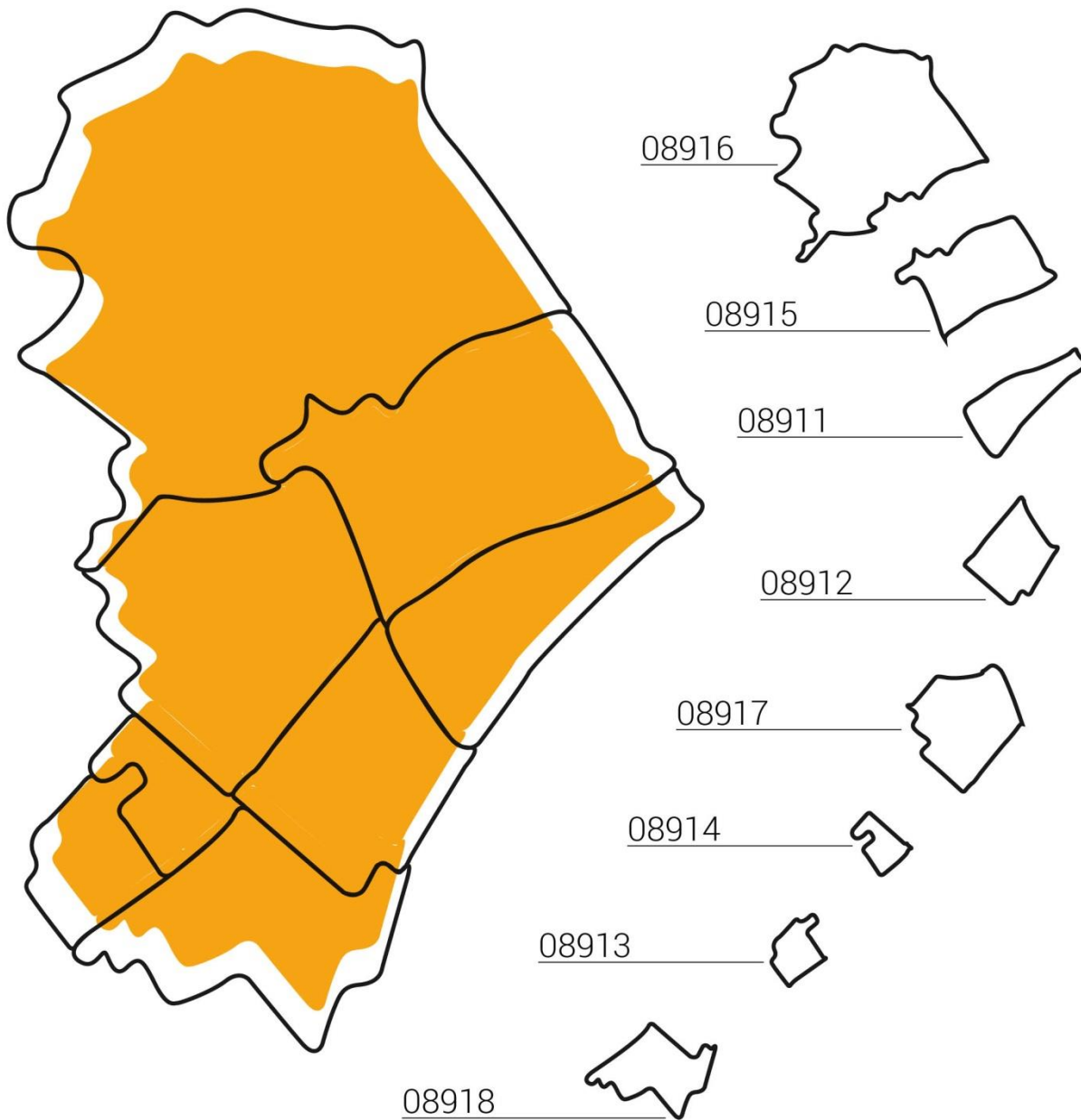


ANÀLISI DE L'ATUR PER ZONES DE BADALONA

Informe trimestral
Primer trimestre 2022



Nota preliminar

La finalitat d'aquest informe és el de situar l'anàlisi de les dades i situació de l'atur al nivell més aproximat dels barris de la ciutat.

El no poder disposar d'una segregació de dades d'atur per barris ens ha fet orientar cap aquelles dades segregades que més ens poden aproximar als mateixos. Es tracta d'un registre de l'atur per districtes postals de Badalona que ens proporcionen les Oficines de Treball de la Generalitat.

A partir del reconeixement i superposició geogràfica dels districtes postals amb els barris intentem agrupar aquests en cada districte postal. Evidentment no existeix una coincidència perfecta entre ambdues variables de demarcació però si ens proporciona una certa aproximació.

Això si, ens trobem amb barris que s'inclouen en més d'un districte postal. En aquest cas, si la proporció del territori del barri que es comparteix amb més d'un districte postal és prou significativa, el relacionarem amb un (I) i (II) en cadascun dels districtes postals.

Per tant, deixant clar que es tracta d'un anàlisi que intenta aproximar-se a les dades dels barris, considerem que aquest informe, que editem amb periodicitat trimestral, potser una bona eina pel coneixement de la realitat de l'atur d'aquests territoris.

Per una qüestió de classificació i identificació dels barris en districtes postal s'han realitzat 8 agrupacions que hem anomenat "Zones".

8911	8912	8913	8914
Manresà	Centre (II)	Sant Joan de Llefià	La Salut
Canyadó	Can Claris	Sant Mori de Llefià	
Casagemes	Raval	Sant Antoni de Llefià	
Centre (I)	Progrés		
	Gorg (I)		
	Coll i Pujol		

8915	8916	8917	8918
Bufalà	Mas Ram	Montigalà	Gorg (II)
Morera	Pomar Dalt	Puigfred	La Mora
Pomar	Canyet	La Pau	El Remei
Les Guixeres		Lloreda	Sant Roc
Bonavista		Nova Lloreda	Congrés
		Sant Crist de Can Cabanyes	Artigues
		Sistrells	



RESUM I ANÀLISI COMPARADA DE LES ZONES

En aquest apartat inicial de l'informe presentem uns quadres que ens resumeixen les principals dades de l'atur de totes les zones que posteriorment analitzarem amb una mica més de detall. Aquests quadres també ens serviran per fer una comparació de la situació de les zones entre elles i respecte a les dades de la ciutat. La zona 6, amb poca població i incidència sobre el total, si és el cas de més o menys favorable, es marcarà amb un fons de color més clar.

Dades generals de l'atur

ZONA	Atur total	% sobre atur total de Badalona	Atur homes	% sobre atur homes Badalona	Atur dones	% sobre atur dones Badalona	Variacions anuals del total d'atur
BADALONA	13.302		5.756		7.546		-22,2%
ZONA 1 - 08911	819	6,2%	320	5,6%	499	6,6%	-26,0%
ZONA 2 - 08912	1.344	10,1%	573	10,0%	771	10,2%	-22,0%
ZONA 3 - 08913	1.900	14,3%	800	13,9%	1.100	14,6%	-23,5%
ZONA 4 - 08914	2.463	18,5%	1.084	18,8%	1.379	18,3%	-23,2%
ZONA 5 - 08915	1.412	10,6%	586	10,2%	826	10,9%	-18,9%
ZONA 6 - 08916	95	0,7%	37	0,6%	58	0,8%	-20,8%
ZONA 7 - 08917	2.843	21,4%	1.184	20,6%	1.659	22,0%	-22,4%
ZONA 8 - 08918	2.426	18,2%	1.172	20,4%	1.254	16,6%	-20,8%

Dada més favorable Dada més desfavorable

Dades d'atur persones estrangeres

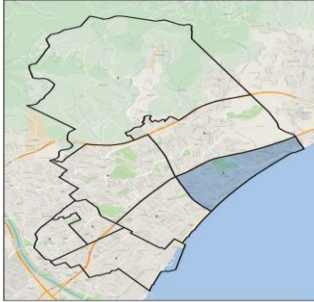
ZONA	Atur total	Atur homes	Atur dones	% atur estranger sobre atur total	Variacions anuals total atur estranger
BADALONA	2.119	1.014	1.105	15,9%	-32,6%
ZONA 1 - 08911	78	32	46	9,5%	-31,0%
ZONA 2 - 08912	147	79	68	10,9%	-34,1%
ZONA 3 - 08913	318	141	177	16,7%	-33,9%
ZONA 4 - 08914	611	283	328	24,8%	-32,4%
ZONA 5 - 08915	74	37	37	5,2%	-33,3%
ZONA 6 - 08916	2	1	1	2,1%	-66,7%
ZONA 7 - 08917	430	193	237	15,1%	-26,2%
ZONA 8 - 08918	459	248	211	18,9%	-36,5%

Dada més favorable Dada més desfavorable



Zona 1 - 08911

Badalona



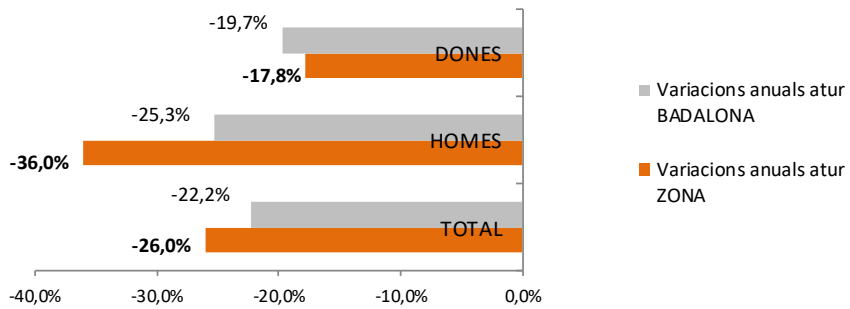
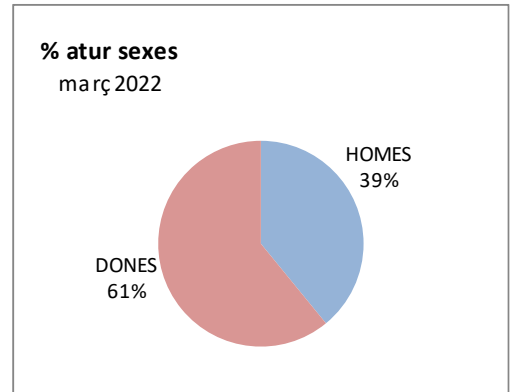
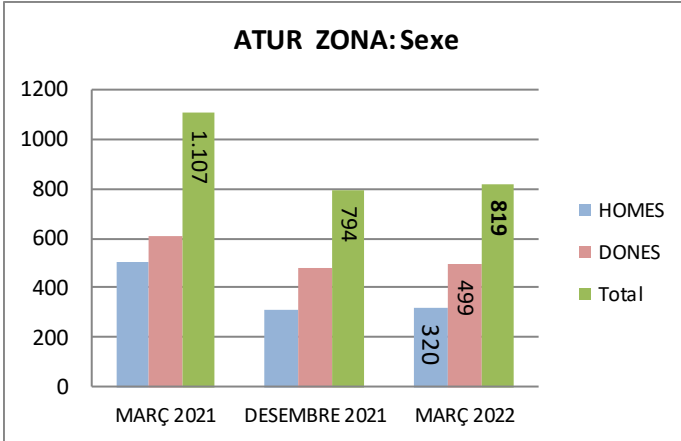
08911
Manresà
Canyadó
Casagemes
Centre (I)

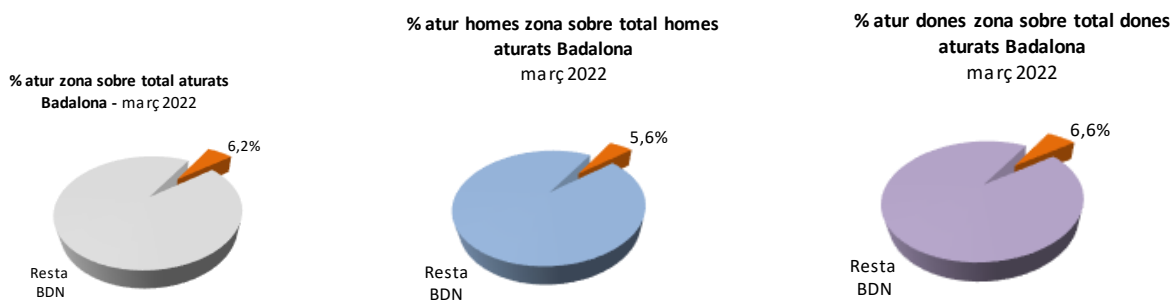
Atur Badalona

	MARÇ 2021	MARÇ 2022
HOMES	7.707	5.756
DONES	9.399	7.546
Total	17.106	13.302

ATUR ZONA

	MARÇ 2021	DESEMBRE 2021	MARÇ 2022
HOMES	500	312	320
DONES	607	482	499
Total	1107	794	819





ATUR PER EDATS ZONA

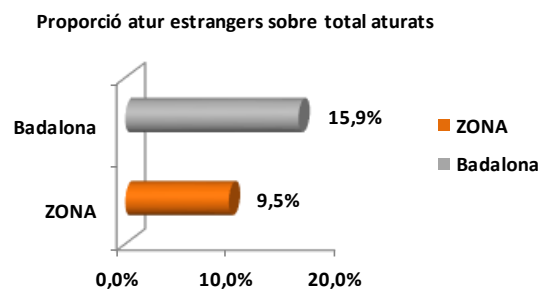
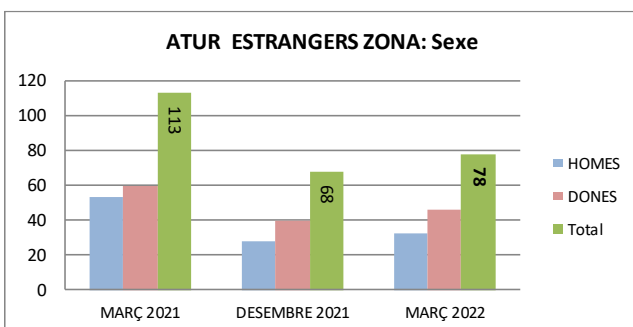
	MARÇ 2021	DESEMBRE 2021	MARÇ 2022	% sobre total	Variació anual
Menors de 20	21	6	18	2,2%	-14,3%
De 20 a 24	51	24	27	3,3%	-47,1%
De 25 a 29	82	37	47	5,7%	-42,7%
De 30 a 34	85	57	60	7,3%	-29,4%
De 35 a 39	121	77	69	8,4%	-43,0%
De 40 a 44	122	70	81	9,9%	-33,6%
De 45 a 49	126	82	84	10,3%	-33,3%
De 50 a 54	143	118	115	14,0%	-19,6%
De 55 a 59	168	146	135	16,5%	-19,6%
De 60 a 64	188	177	183	22,3%	-2,7%
Més de 64	0	0	0	0,0%	-
Total	1.107	794	819	100,0%	-26,0%

Atur estrangers Badalona

	MARÇ 2021	MARÇ 2022
HOMES	1.577	1.014
DONES	1.567	1.105
Total	3.144	2.119

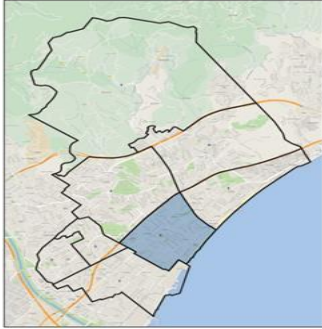
ATUR ESTRANGERS ZONA

	MARÇ 2021	DESEMBRE 2021	MARÇ 2022
HOMES	53	28	32
DONES	60	40	46
Total	113	68	78



Zona 2 - 08912

Badalona



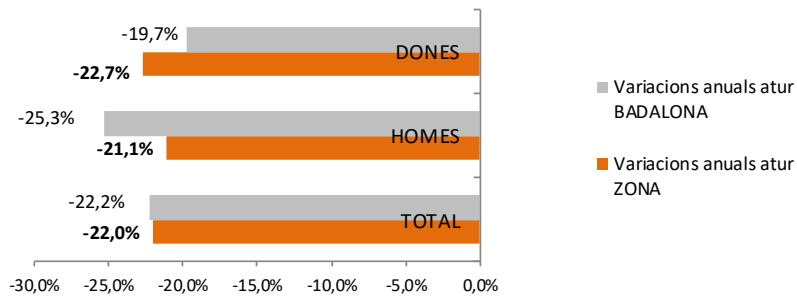
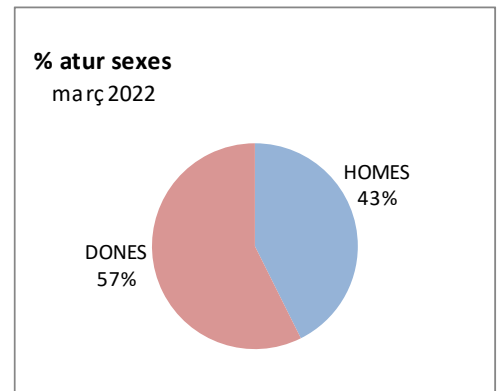
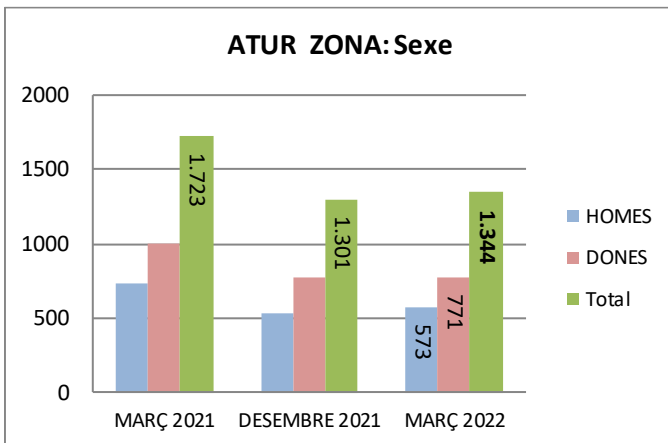
08912
Centre (II)
Can Claris
Raval
Progrés
Gorg (I)
Coll i Pujol

Atur Badalona

	MARÇ 2021	MARÇ 2022
HOMES	7.707	5.756
DONES	9.399	7.546
Total	17.106	13.302

ATUR ZONA

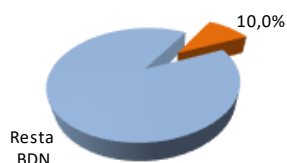
	MARÇ 2021	DESEMBRE 2021	MARÇ 2022
HOMES	726	533	573
DONES	997	768	771
Total	1723	1301	1344



% atur zona sobre total aturats
Badalona - març 2022



% atur homes zona sobre total homes
aturats Badalona
març 2022



% atur dones zona sobre total dones
aturats Badalona
març 2022



ATUR PER EDATS ZONA

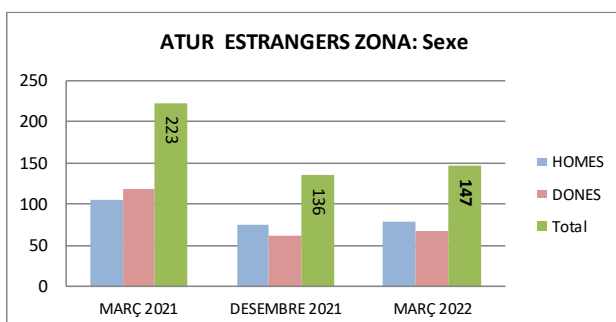
	MARÇ 2021	DESEMBRE 2021	MARÇ 2022	% sobre total	Variació anual
Menors de 20	17	8	13	1,0%	-23,5%
De 20 a 24	90	42	45	3,3%	-50,0%
De 25 a 29	130	62	78	5,8%	-40,0%
De 30 a 34	166	86	91	6,8%	-45,2%
De 35 a 39	153	123	125	9,3%	-18,3%
De 40 a 44	205	150	156	11,6%	-23,9%
De 45 a 49	208	151	150	11,2%	-27,9%
De 50 a 54	227	206	198	14,7%	-12,8%
De 55 a 59	255	222	234	17,4%	-8,2%
De 60 a 64	272	251	254	18,9%	-6,6%
Més de 64	0	0	0	0,0%	-
Total	1.723	1.301	1.344	100,0%	-22,0%

Atur estrangers Badalona

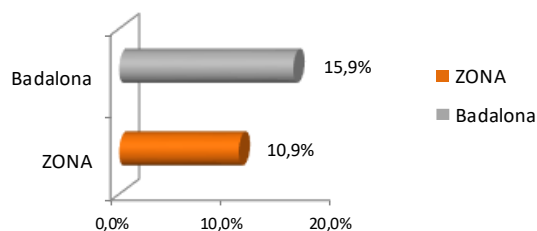
	MARÇ 2021	MARÇ 2022
HOMES	1.577	1.014
DONES	1.567	1.105
Total	3.144	2.119

ATUR ESTRANGERS ZONA

	MARÇ 2021	DESEMBRE 2021	MARÇ 2022
HOMES	105	74	79
DONES	118	62	68
Total	223	136	147



Proporció atur estrangers sobre total aturats



Zona3 - 08913

Badalona



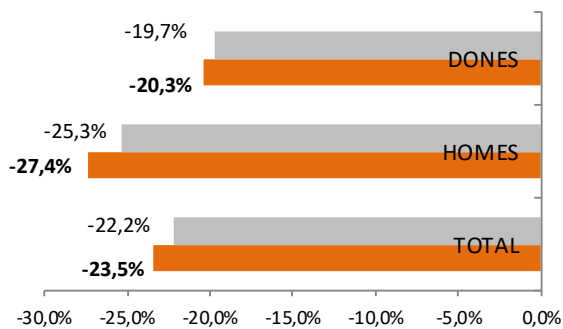
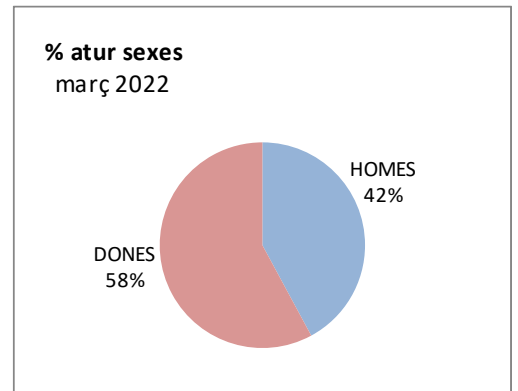
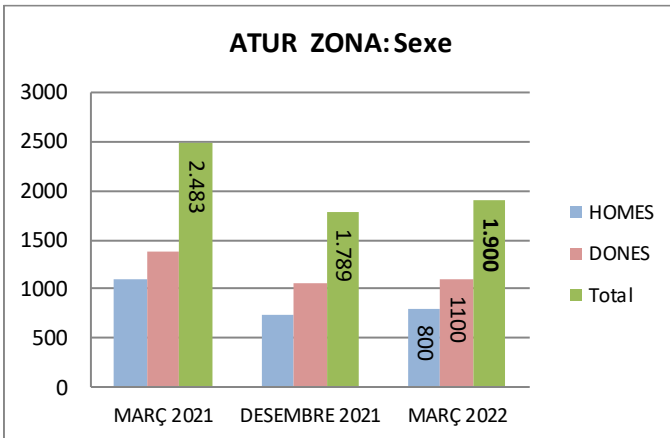
08913
Sant Joan de Llefià
Sant Mori de Llefià
Sant Antoni de Llefià

Atur Badalona

	MARÇ 2021	MARÇ 2022
HOMES	7.707	5.756
DONES	9.399	7.546
Total	17.106	13.302

ATUR ZONA

	MARÇ 2021	DESEMBRE 2021	MARÇ 2022
HOMES	1102	740	800
DONES	1381	1049	1100
Total	2483	1789	1900



% atur zona sobre total aturats
Badalona - març 2022



% atur homes zona sobre total homes
aturats Badalona
març 2022



% atur dones zona sobre total dones
aturats Badalona
març 2022



ATUR PER EDATS ZONA

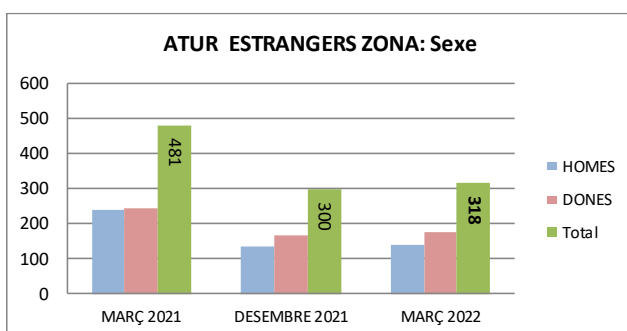
	MARÇ 2021	DESEMBRE 2021	MARÇ 2022	% sobre total	Variació anual
Menors de 20	43	22	28	1,5%	-34,9%
De 20 a 24	142	71	80	4,2%	-43,7%
De 25 a 29	196	93	136	7,2%	-30,6%
De 30 a 34	219	135	146	7,7%	-33,3%
De 35 a 39	241	174	184	9,7%	-23,7%
De 40 a 44	350	221	234	12,3%	-33,1%
De 45 a 49	311	235	239	12,6%	-23,2%
De 50 a 54	317	248	258	13,6%	-18,6%
De 55 a 59	339	303	307	16,2%	-9,4%
De 60 a 64	325	287	288	15,2%	-11,4%
Més de 64	0	0	0	0,0%	-
Total	2.483	1.789	1.900	100,0%	-23,5%

Atur estrangers Badalona

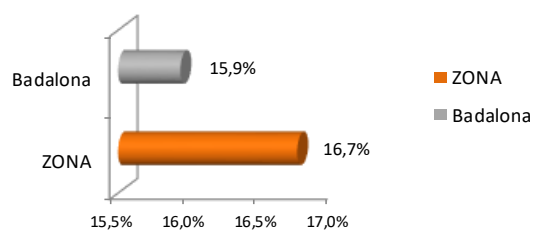
	MARÇ 2021	MARÇ 2022
HOMES	1.577	1.014
DONES	1.567	1.105
Total	3.144	2.119


ATUR ESTRANGERS ZONA

	MARÇ 2021	DESEMBRE 2021	MARÇ 2022
HOMES	239	136	141
DONES	242	164	177
Total	481	300	318



Proporció atur estrangers sobre total aturats



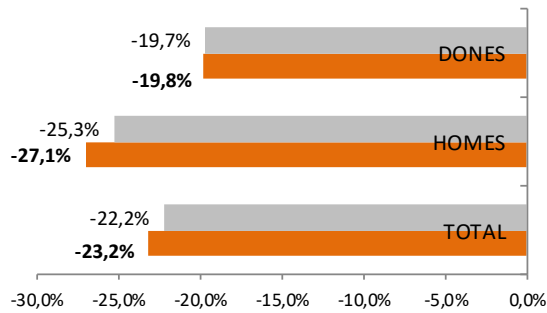
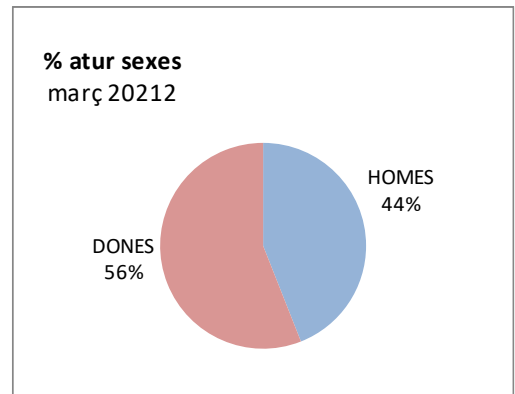
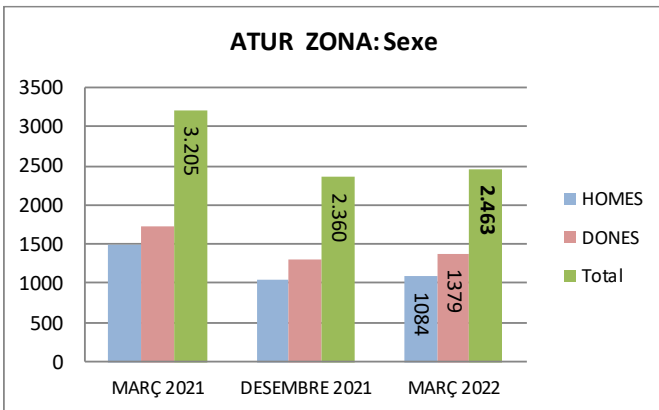


Atur Badalona

	MARÇ 2021	MARÇ 2022
HOMES	7.707	5.756
DONES	9.399	7.546
Total	17.106	13.302

ATUR ZONA

	MARÇ 2021	DESEMBRE 2021	MARÇ 2022
HOMES	1486	1050	1084
DONES	1719	1310	1379
Total	3205	2360	2463



■ Variacions anuals atur BADALONA
■ Variacions anuals atur ZONA



% atur zona sobre total aturats
Badalona - març 2022



% atur homes zona sobre total homes
aturats Badalona
març 2022



% atur dones zona sobre total dones
aturats Badalona
març 2022



ATUR PER EDATS ZONA

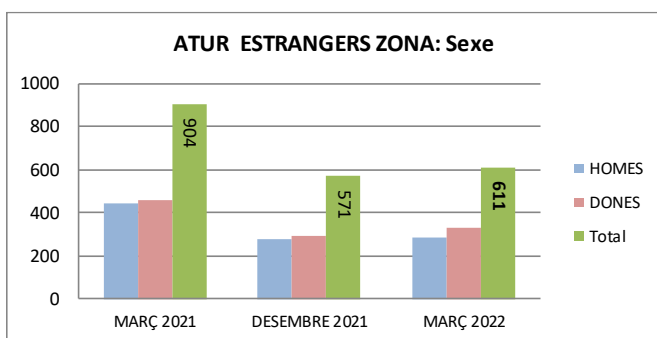
	MARÇ 2021	DESEMBRE 2021	MARÇ 2022	% sobre total	Variació anual
Menors de 20	58	24	38	1,5%	-34,5%
De 20 a 24	198	89	120	4,9%	-39,4%
De 25 a 29	273	168	198	8,0%	-27,5%
De 30 a 34	331	251	246	10,0%	-25,7%
De 35 a 39	363	247	251	10,2%	-30,9%
De 40 a 44	446	302	312	12,7%	-30,0%
De 45 a 49	405	300	306	12,4%	-24,4%
De 50 a 54	433	334	339	13,8%	-21,7%
De 55 a 59	347	325	326	13,2%	-6,1%
De 60 a 64	351	320	327	13,3%	-6,8%
Més de 64	0	0	0	0,0%	-
Total	3.205	2.360	2.463	100,0%	-23,2%

Atur estrangers Badalona

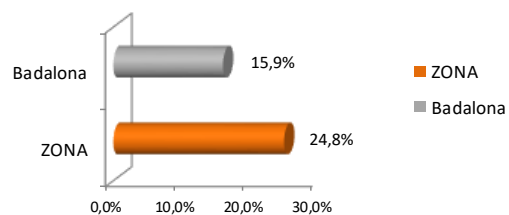
	MARÇ 2021	MARÇ 2022
HOMES	1.577	1.014
DONES	1.567	1.105
Total	3.144	2.119

ATUR ESTRANGERS ZONA

	MARÇ 2021	DESEMBRE 2021	MARÇ 2022
HOMES	444	279	283
DONES	460	292	328
Total	904	571	611



Proporció atur estrangers sobre total aturats



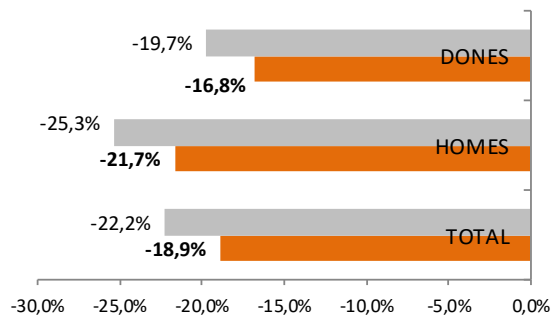
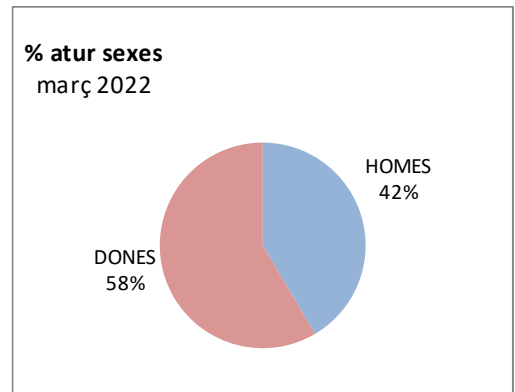
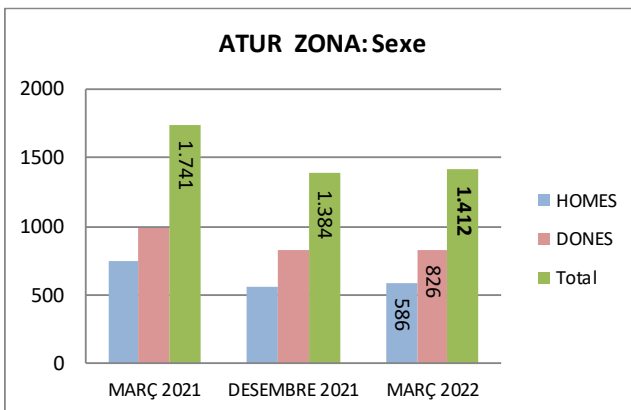


Atur Badalona

	MARÇ 2021	MARÇ 2022
HOMES	7.707	5.756
DONES	9.399	7.546
Total	17.106	13.302

ATUR ZONA

	MARÇ 2021	DESEMBRE 2021	MARÇ 2022
HOMES	748	559	586
DONES	993	825	826
Total	1741	1384	1412



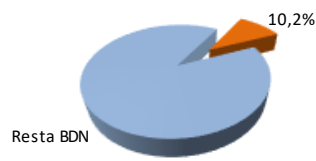
■ Variacions anuals atur BADALONA
 ■ Variacions anuals atur ZONA



% atur zona sobre total aturats Badalona - març 2022



% atur homes zona sobre total homes aturats Badalona març 2022



% atur dones zona sobre total dones aturats Badalona març 2022



ATUR PER EDATS ZONA

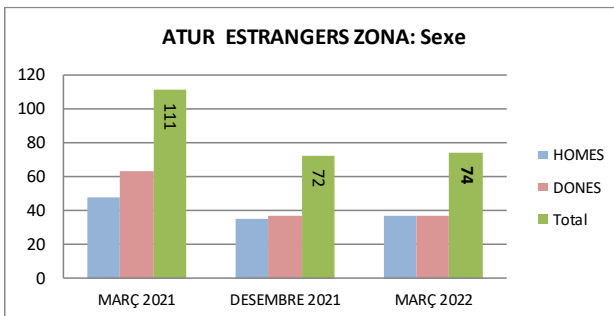
	MARÇ 2021	DESEMBRE 2021	MARÇ 2022	% sobre total	Variació anual
Menors de 20	32	19	26	1,8%	-18,8%
De 20 a 24	91	37	50	3,5%	-45,1%
De 25 a 29	138	89	91	6,4%	-34,1%
De 30 a 34	144	89	86	6,1%	-40,3%
De 35 a 39	150	103	97	6,9%	-35,3%
De 40 a 44	182	128	142	10,1%	-22,0%
De 45 a 49	214	180	180	12,7%	-15,9%
De 50 a 54	237	214	204	14,4%	-13,9%
De 55 a 59	280	261	265	18,8%	-5,4%
De 60 a 64	273	264	271	19,2%	-0,7%
Més de 64	0	0	0	0,0%	-
Total	1.741	1.384	1.412	100,0%	-18,9%

Atur estrangers Badalona

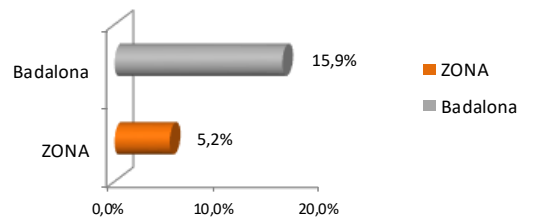
	MARÇ 2021	MARÇ 2022
HOMES	1.577	1.014
DONES	1.567	1.105
Total	3.144	2.119

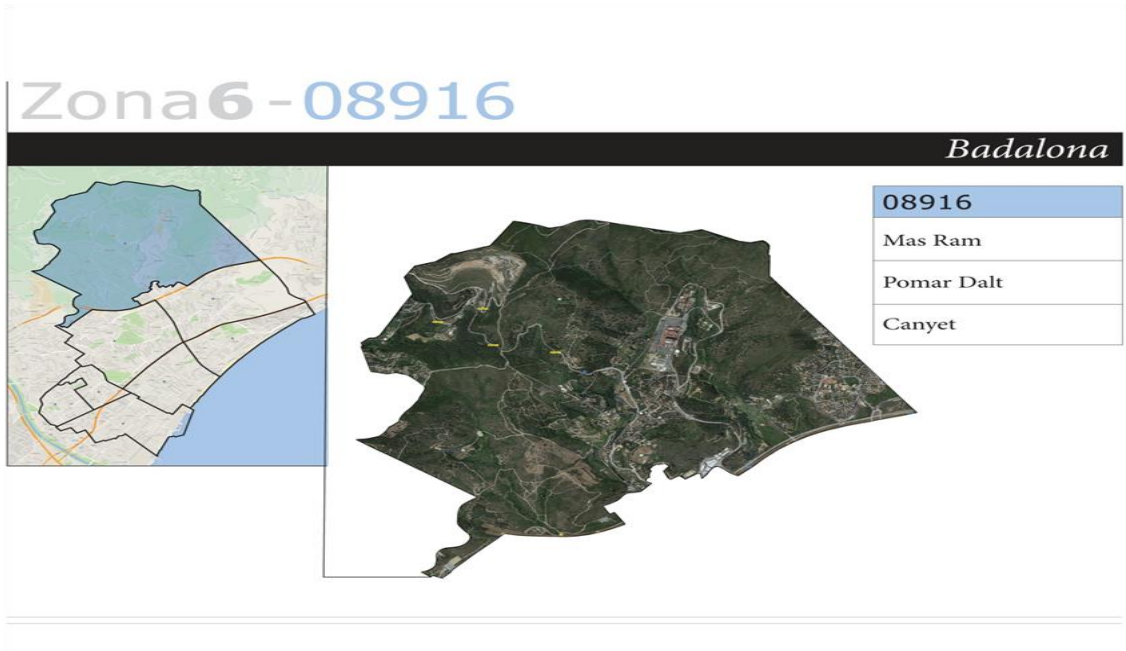
ATUR ESTRANGERS ZONA

	MARÇ 2021	DESEMBRE 2021	MARÇ 2022
HOMES	48	35	37
DONES	63	37	37
Total	111	72	74



Proporció atur estrangers sobre total aturats



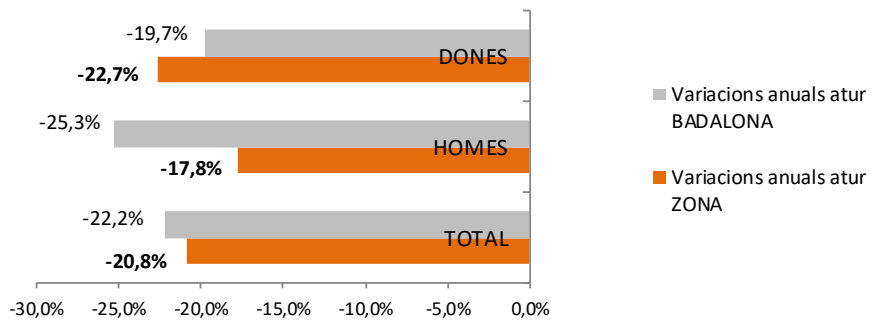
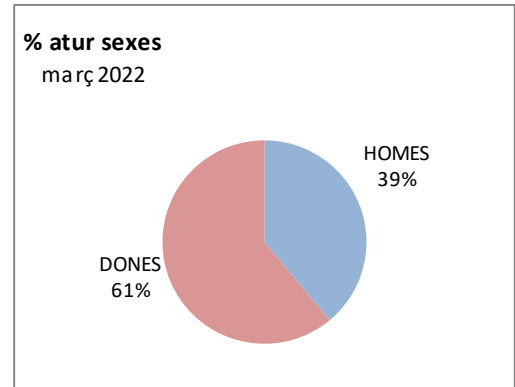
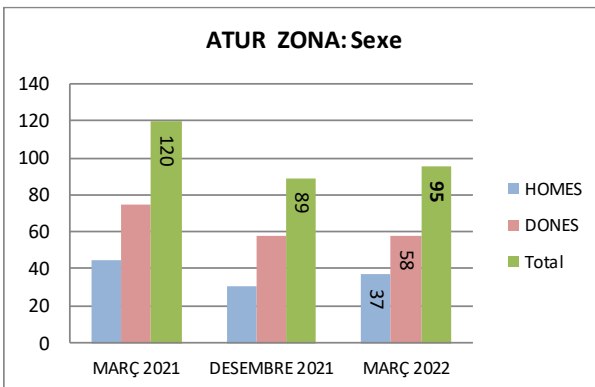


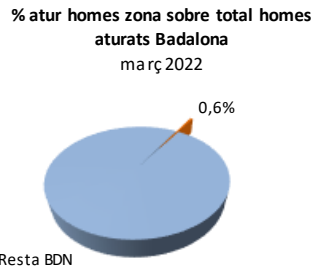
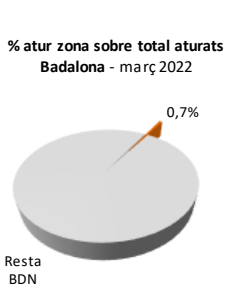
Atur Badalona

	MARÇ 2021	MARÇ 2022
HOMES	7.707	5.756
DONES	9.399	7.546
Total	17.106	13.302

ATUR ZONA

	MARÇ 2021	DESEMBRE 2021	MARÇ 2022
HOMES	45	31	37
DONES	75	58	58
Total	120	89	95





ATUR PER EDATS ZONA

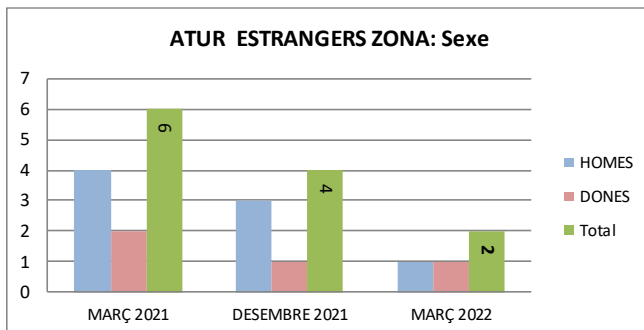
	MARÇ 2021	DESEMBRE 2021	MARÇ 2022	% sobre total	Variació anual
Menors de 20	3	0	4	4,2%	33,3%
De 20 a 24	3	1	8	8,4%	166,7%
De 25 a 29	11	6	6	6,3%	-45,5%
De 30 a 34	9	6	8	8,4%	-11,1%
De 35 a 39	9	8	9	9,5%	0,0%
De 40 a 44	16	11	12	12,6%	-25,0%
De 45 a 49	12	10	12	12,6%	0,0%
De 50 a 54	21	12	16	16,8%	-23,8%
De 55 a 59	18	15	20	21,1%	11,1%
De 60 a 64	18	20	0	0,0%	-100,0%
Més de 64	0	0	0	0,0%	-
Total	120	89	95	100,0%	-20,8%

Atur estrangers Badalona

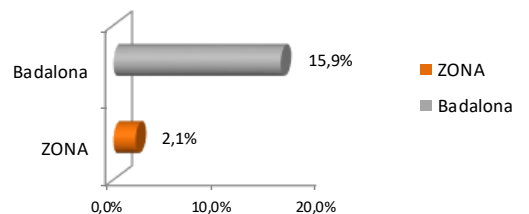
	MARÇ 2021	MARÇ 2022
HOMES	1.577	1.014
DONES	1.567	1.105
Total	3.144	2.119

ATUR ESTRANGERES ZONA

	MARÇ 2021	DESEMBRE 2021	MARÇ 2022
HOMES	4	3	1
DONES	2	1	1
Total	6	4	2

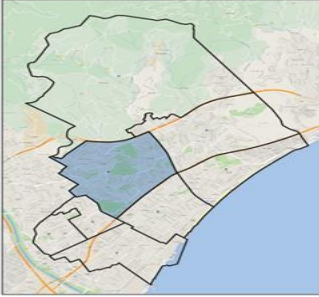



Proporció atur estrangers sobre total aturats



Zona7 - 08917

Badalona

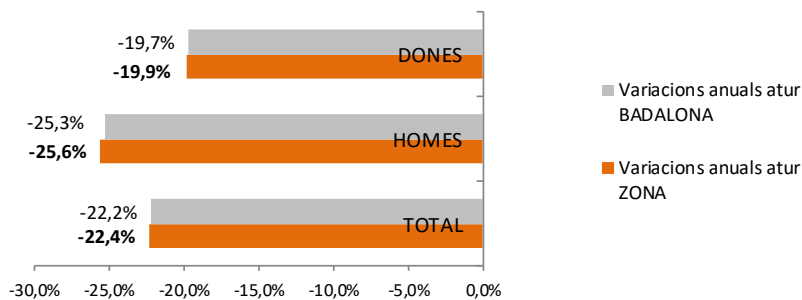
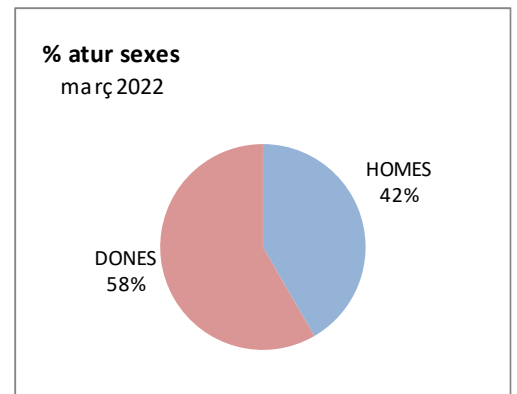
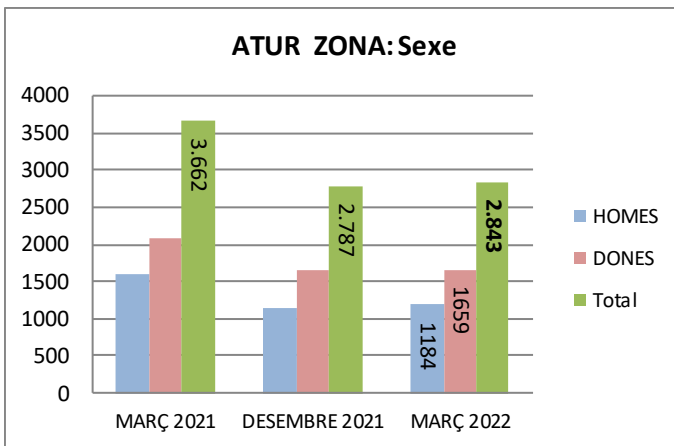
08917
Montigalà
Puigfred
La Pau
Lloreda
Nova Lloreda
Sant Crist de Can Cabanyes
Sistrells

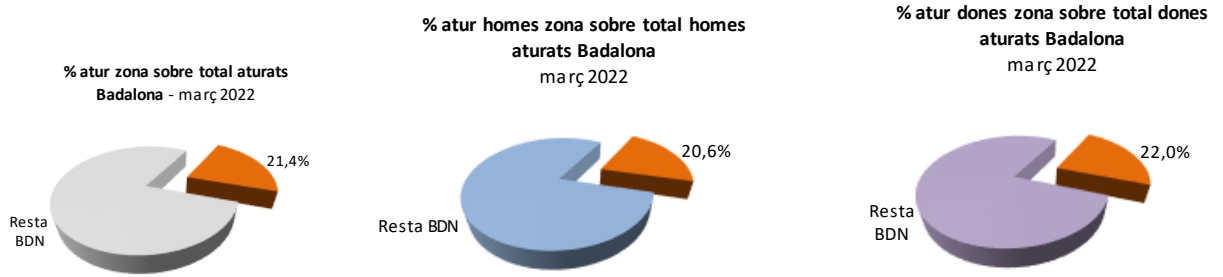
Atur Badalona

	MARÇ 2021	MARÇ 2022
HOMES	7.707	5.756
DONES	9.399	7.546
Total	17.106	13.302

ATUR ZONA

	MARÇ 2021	DESEMBRE 2021	MARÇ 2022
HOMES	1592	1146	1184
DONES	2070	1641	1659
Total	3662	2787	2843





ATUR PER EDATS ZONA

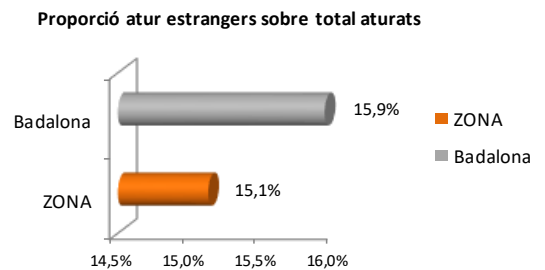
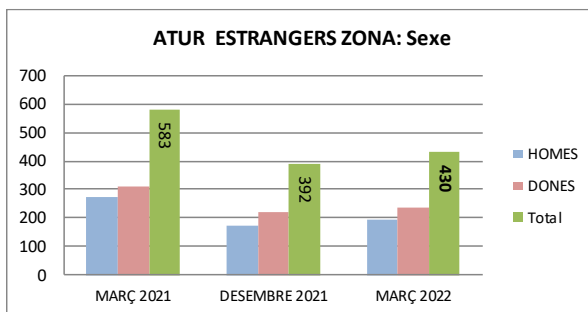
	MARÇ 2021	DESEMBRE 2021	MARÇ 2022	% sobre total	Variació anual
Menors de 20	57	40	33	1,2%	-42,1%
De 20 a 24	216	119	125	4,4%	-42,1%
De 25 a 29	295	176	205	7,2%	-30,5%
De 30 a 34	320	196	208	7,3%	-35,0%
De 35 a 39	370	246	261	9,2%	-29,5%
De 40 a 44	430	335	315	11,1%	-26,7%
De 45 a 49	465	354	362	12,7%	-22,2%
De 50 a 54	519	413	419	14,7%	-19,3%
De 55 a 59	450	421	446	15,7%	-0,9%
De 60 a 64	540	487	469	16,5%	-13,1%
Més de 64	0	0	0	0,0%	-
Total	3.662	2.787	2.843	100,0%	-22,4%

Atur estrangers Badalona

	MARÇ 2021	MARÇ 2022
HOMES	1.577	1.014
DONES	1.567	1.105
Total	3.144	2.119


ATUR ESTRANGERES ZONA

	MARÇ 2021	DESEMBRE 2021	MARÇ 2022
HOMES	275	172	193
DONES	308	220	237
Total	583	392	430



Zona8 - 08918

Badalona



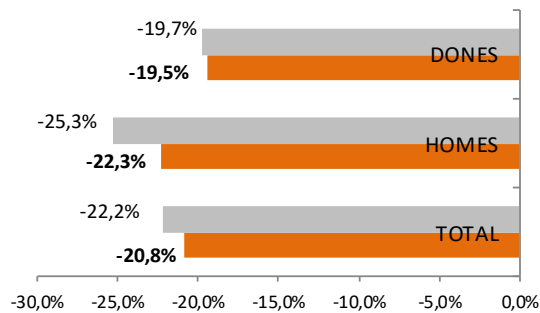
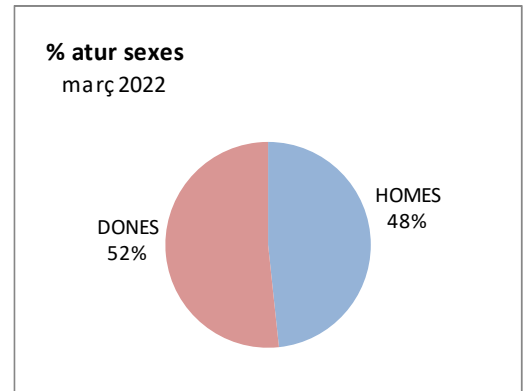
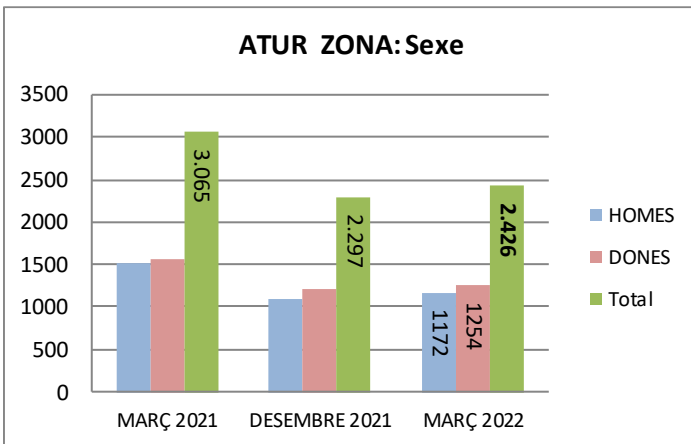
08918
Gorg (II)
La Mora
El Remei
Sant Roc
Congrés
Artigues

Atur Badalona

	MARÇ 2021	MARÇ 2022
HOMES	7.707	5.756
DONES	9.399	7.546
Total	17.106	13.302

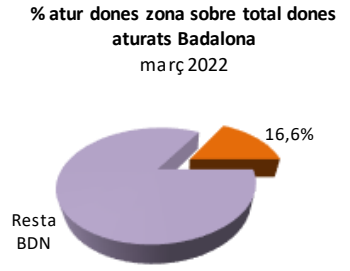
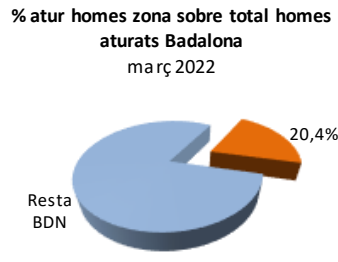
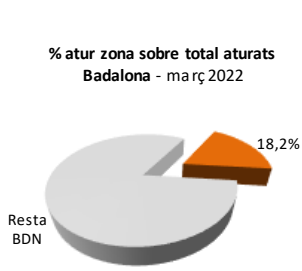
ATUR ZONA

	MARÇ 2021	DESEMBRE 2021	MARÇ 2022
HOMES	1508	1085	1172
DONES	1557	1212	1254
Total	3065	2297	2426



■ Variacions anuals atur BADALONA
■ Variacions anuals atur ZONA





ATUR PER EDATS ZONA

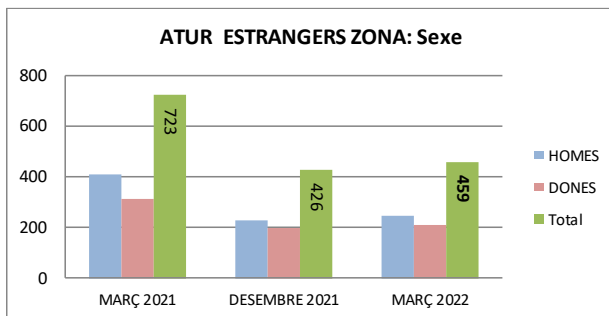
	MARÇ 2021	DESEMBRE 2021	MARÇ 2022	% sobre total	Variació anual
Menors de 20	81	57	85	3,5%	4,9%
De 20 a 24	258	143	177	7,3%	-31,4%
De 25 a 29	303	228	245	10,1%	-19,1%
De 30 a 34	345	219	232	9,6%	-32,8%
De 35 a 39	356	265	263	10,8%	-26,1%
De 40 a 44	391	264	286	11,8%	-26,9%
De 45 a 49	348	274	273	11,3%	-21,6%
De 50 a 54	376	312	304	12,5%	-19,1%
De 55 a 59	338	288	297	12,2%	-12,1%
De 60 a 64	269	247	264	10,9%	-1,9%
Més de 64	0	0	0	0,0%	-
Total	3.065	2.297	2.426	100,0%	-20,8%

Atur estrangers Badalona

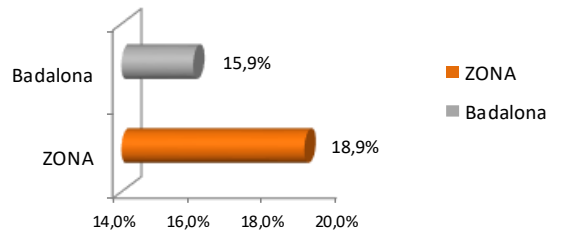
	MARÇ 2021	MARÇ 2022
HOMES	1.577	1.014
DONES	1.567	1.105
Total	3.144	2.119

ATUR ESTRANGERS ZONA

	MARÇ 2021	DESEMBRE 2021	MARÇ 2022
HOMES	409	229	248
DONES	314	197	211
Total	723	426	459



Proporció atur estrangers sobre total aturats



Amb el suport de:

