

ANÀLISI EVOLUCIÓ SECTORS ECONÒMICS

Del final de la primera onada COVID fins l'actualitat

Segon trimestre 2020 – Primer trimestre 2022



OBSERVATORI DE DESENVOLUPAMENT LOCAL

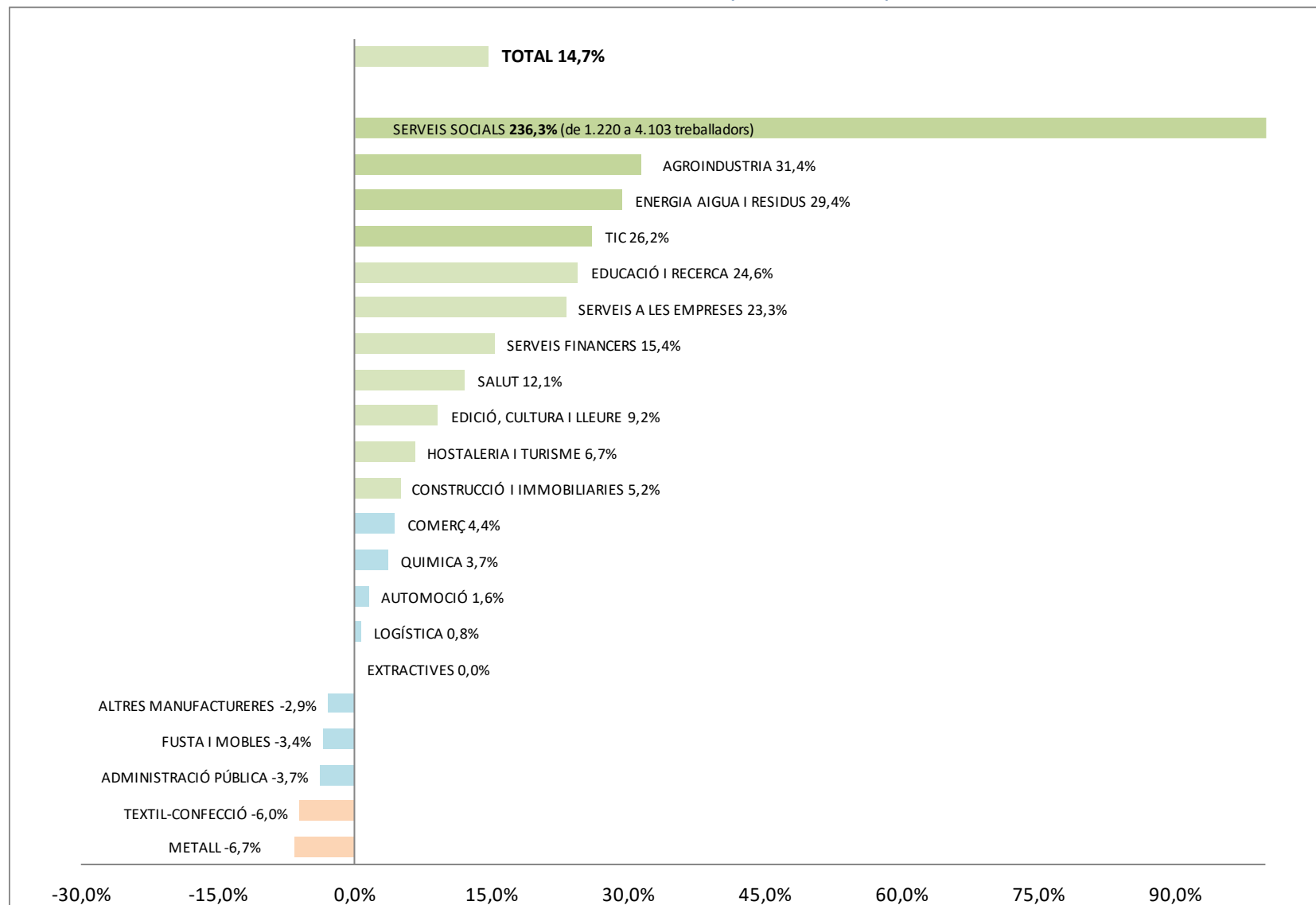


Ajuntament de Badalona

Amb el suport de:



BADALONA: evolució sectors econòmics 2020T2-2022T1 (dades assalariats)





BADALONA

ACTIVITATS ECONÒMIQUES PER **SUBSECTORS**

EVOLUCIÓ 2020T2-2022T1 (dades treballadors assalariats)


SUBSECTOR (nº assalariats - % participació sobre teixit productiu)
Dades del darrer període analitzat

 Fort creixement

 Creixement mitjà

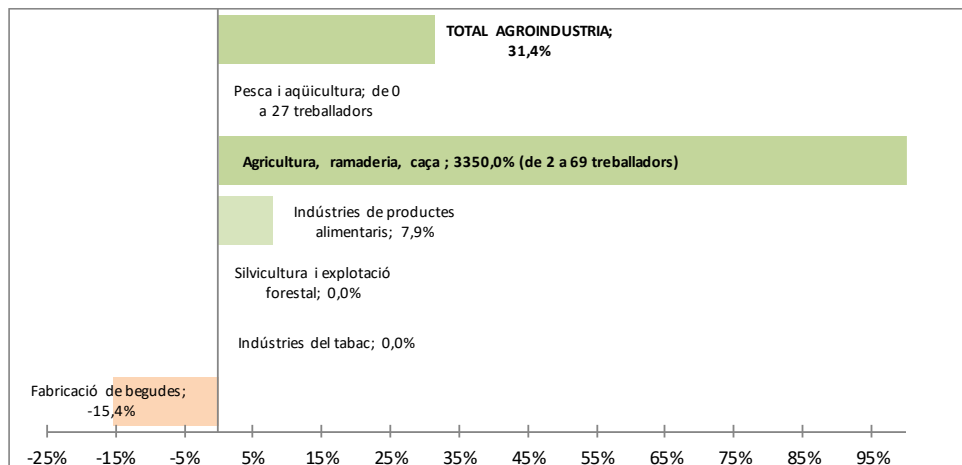
 Estable

 Decreixement mitjà

 Fort decreixement

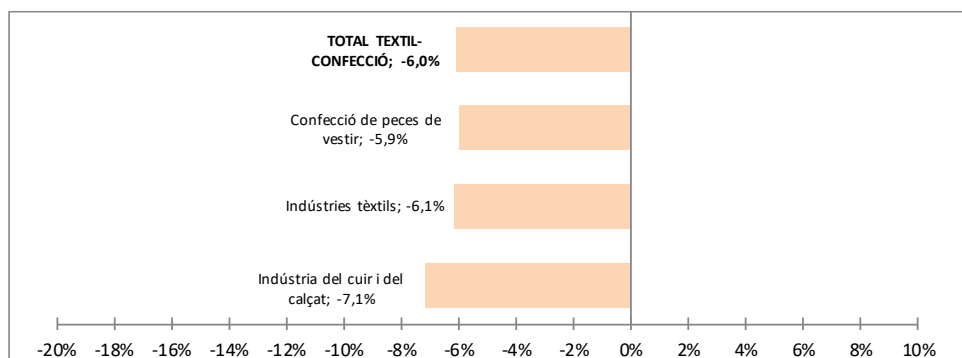
BADALONA: 2020T2-2022T1

Agroindústria (439 - 0,9%)



AGROINDUSTRIA	2.020	2.022	Variació %
Fabricació de begudes	65	55	-15,4%
Indústries del tabac	0	0	0,0%
Silvicultura i explotació forestal	0	0	0,0%
Indústries de productes alimentaris	267	288	7,9%
Agricultura, ramaderia, caça	2	69	3350,0%
Pesca i aqüicultura	0	27	#DIV/0!
TOTAL AGROINDUSTRIA	334	439	31,4%

Tèxtil-Confecció (637 - 1,3%)



TEXTIL-CONFECCIÓ	2.020	2.022	Variació %
Indústria del cuir i del calçat	28	26	-7,1%
Indústries tèxtils	228	214	-6,1%
Confecció de peces de vestir	422	397	-5,9%
TOTAL TEXTIL-CONFECCIÓ	678	637	-6,0%

BADALONA: 2020T2-2022T1

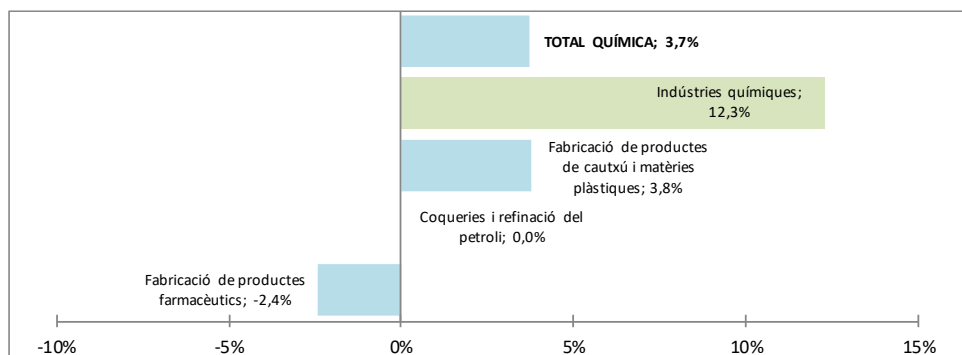
Extractives (1 - 0,0%)

TOTAL EXTRACTIVES; 0,0%
Activitats de suport a les indústries extractives; 0,0%
Extracció de minerals no metàl·lics ni energètics; 0,0%
Extracció de petroli brut i de gas natural; 0,0%
Extracció d'antracita, hulla i lignit; 0,0%
Extracció de minerals metàl·lics; 0,0%

0%

EXTRACTIVES	2.020	2.022	Variació %
Extracció de minerals metàl·lics	1	1	0,0%
Extracció d'antracita, hulla i lignit	0	0	0,0%
Extracció de petroli brut i de gas natural	0	0	0,0%
Extracció de minerals no metàl·lics ni energètics	0	0	0,0%
Activitats de suport a les indústries extractives	0	0	0,0%
TOTAL EXTRACTIVES	1	1	0,0%

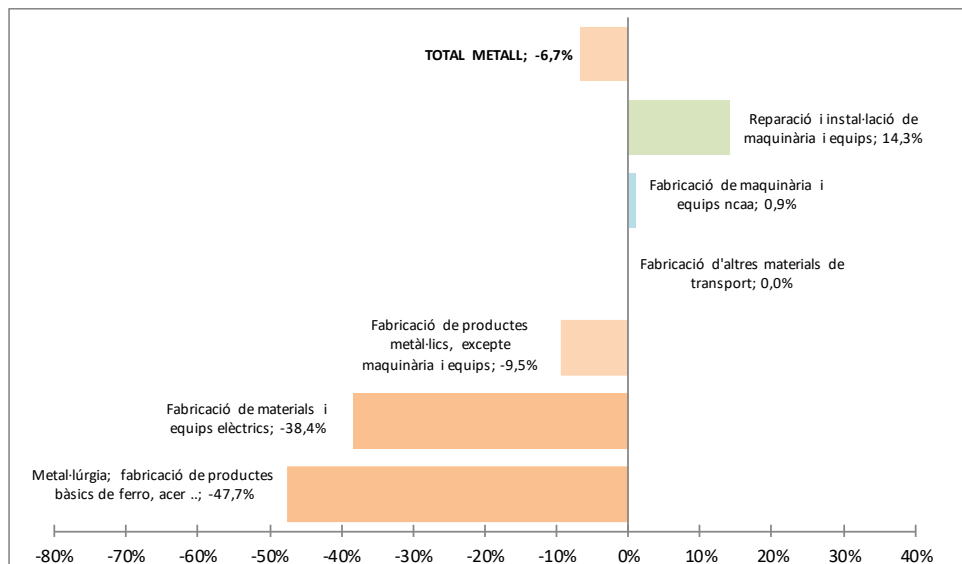
Química (1.254 - 2,6%)



QUÍMICA	2.020	2.022	Variació %
Fabricació de productes farmacèutics	415	405	-2,4%
Coqueries i refinació del petroli	0	0	0,0%
Fabricació de productes de cautxú i matèries plàstiques	502	521	3,8%
Indústries químiques	292	328	12,3%
TOTAL QUÍMICA	1209	1254	3,7%

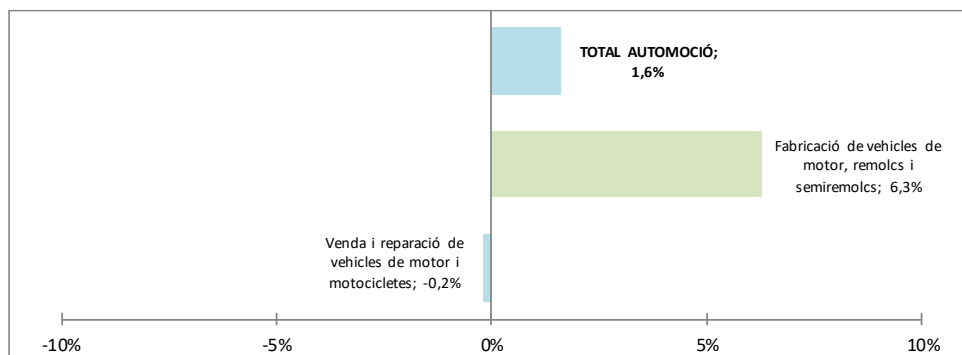
BADALONA: 2020T2-2022T1

Metall (1.976 - 4,0%)



METALL	2.020	2.022
Metal·lúrgia; fabricació de productes bàsics de ferro, acer ..	65	34
Fabricació de materials i equips elèctrics	164	101
Fabricació de productes metàl·lics, excepte maquinària i equips	854	773
Fabricació d'altres materials de transport	1	1
Fabricació de maquinària i equips ncaa	851	859
Reparació i instal·lació de maquinària i equips	182	208
TOTAL METALL	2117	1976

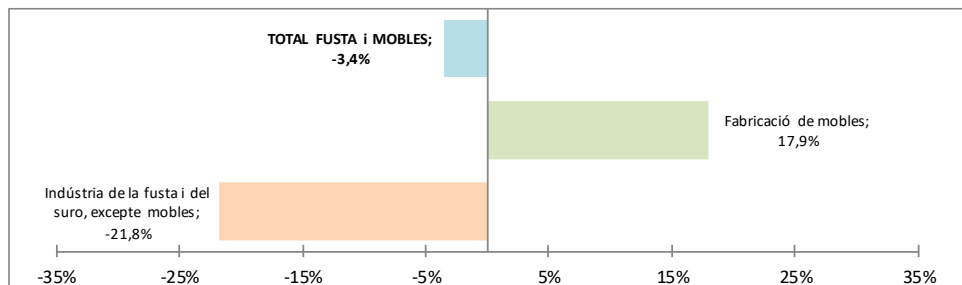
Automoció (700 - 1,4%)



AUTOMOCIÓ	2.020	2.022	Variació %
Venda i reparació de vehicles de motor i motocicletes	497	496	-0,2%
Fabricació de vehicles de motor, remolcs i semiremolcs	192	204	6,3%
TOTAL AUTOMOCIÓ	689	700	1,6%

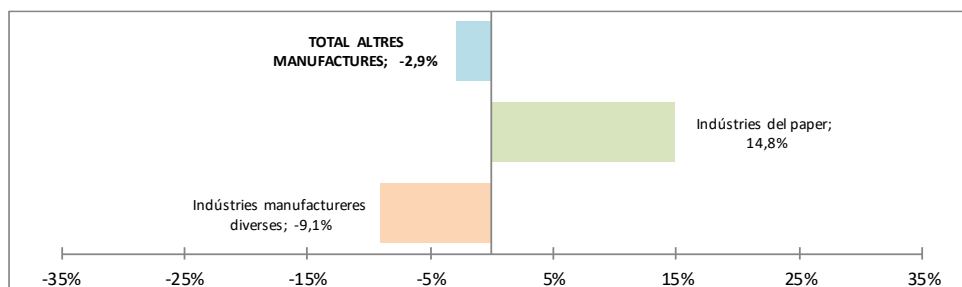
BADALONA: 2020T2-2022T1

Fusta i Mobles (140 - 0,3%)



FUSTA I MOBLES	2.020	2.022	Variació %
Indústria de la fusta i del suro, excepte mobles	78	61	-21,8%
Fabricació de mobles	67	79	17,9%
TOTAL FUSTA I MOBLES	145	140	-3,4%

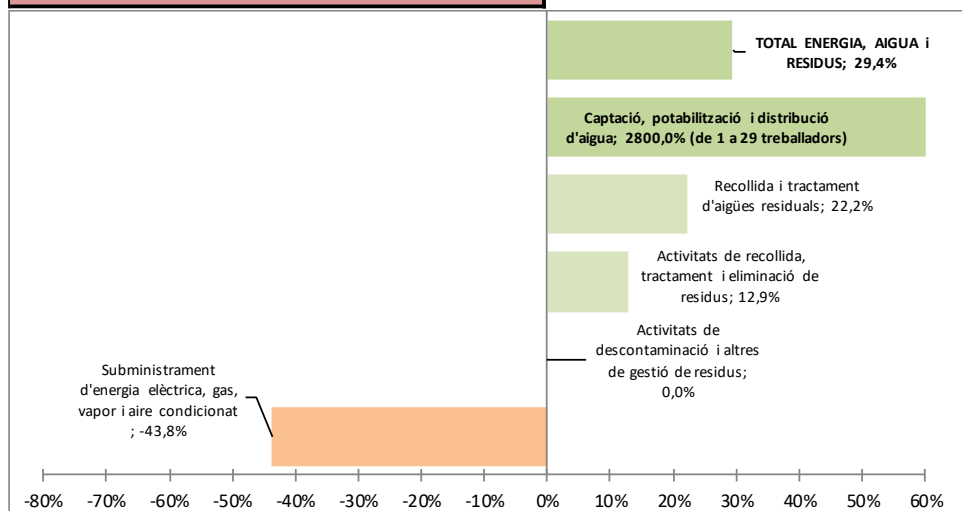
Altres manufactures (101 - 0,2%)



ALTRES MANUFACTURERES	2.020	2.022	Variació %
Indústries manufactureres diverses	77	70	-9,1%
Indústries del paper	27	31	14,8%
TOTAL ALTRES MANUFACTURES	104	101	-2,9%

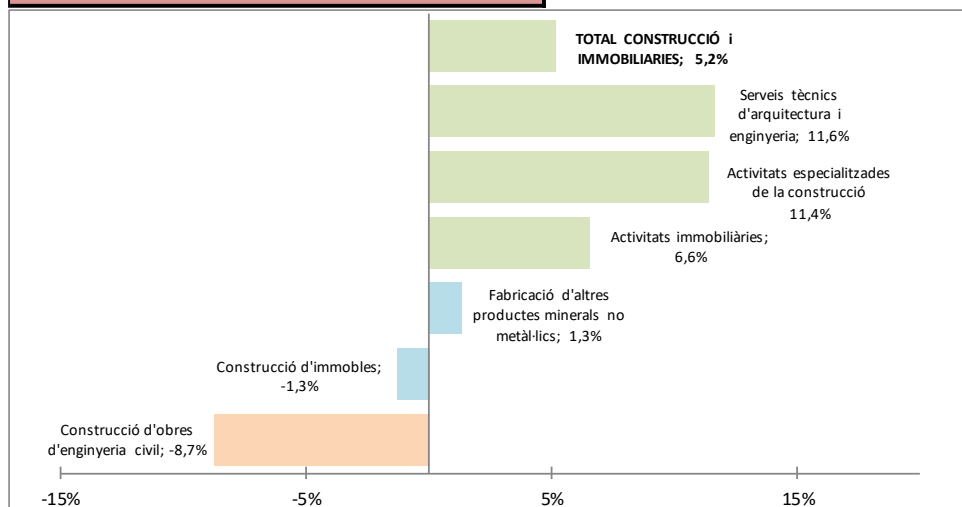
BADALONA: 2020T2-2022T1

Energia, Aigua i Residus (154 - 0,3%)



ENERGIA AIGUA I RESIDUS	2.020	2.022	Variació %
Subministrament d'energia elèctrica, gas, vapor i aire condicionat	16	9	-43,8%
Activitats de descontaminació i altres de gestió de residus	0	0	0,0%
Activitats de recollida, tractament i eliminació de residus	93	105	12,9%
Recollida i tractament d'aigües residuals	9	11	22,2%
Captació, potabilització i distribució d'aigua	1	29	2800,0%
TOTAL ENERGIA, AIGUA i RESIDUS	119	154	29,4%

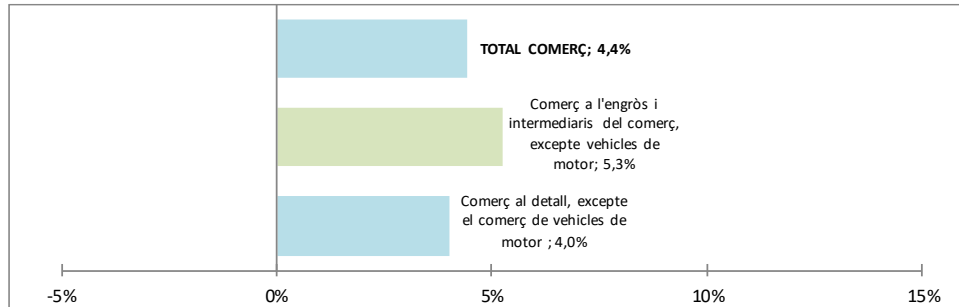
Construcció i Immobiliàries (5.674 - 11,6%)



CONSTRUCCIÓ I IMMOBILIÀRIES	2.020	2.022	Variació %
Construcció d'obres d'enginyeria civil	332	303	-8,7%
Construcció d'immobles	1911	1887	-1,3%
Fabricació d'altres productes minerals no metàl·lics	152	154	1,3%
Activitats immobiliàries	274	292	6,6%
Activitats especialitzades de la construcció	2511	2798	11,4%
Serveis tècnics d'arquitectura i enginyeria	215	240	11,6%
TOTAL CONSTRUCCIÓ i IMMOBILIÀRIES	5395	5674	5,2%

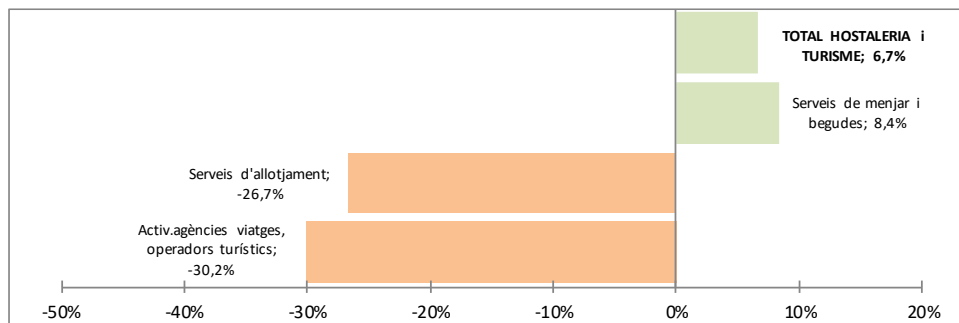
BADALONA: 2020T2-2022T1

Comerç (10.444 - 21,4%)



COMERÇ	2.020	2.022	Variació %
Comerç al detall, excepte el comerç de vehicles de motor	6576	6840	4,0%
Comerç a l'engròs i intermediaris del comerç, excepte vehicles de motor	3424	3604	5,3%
TOTAL COMERÇ	10000	10444	4,4%

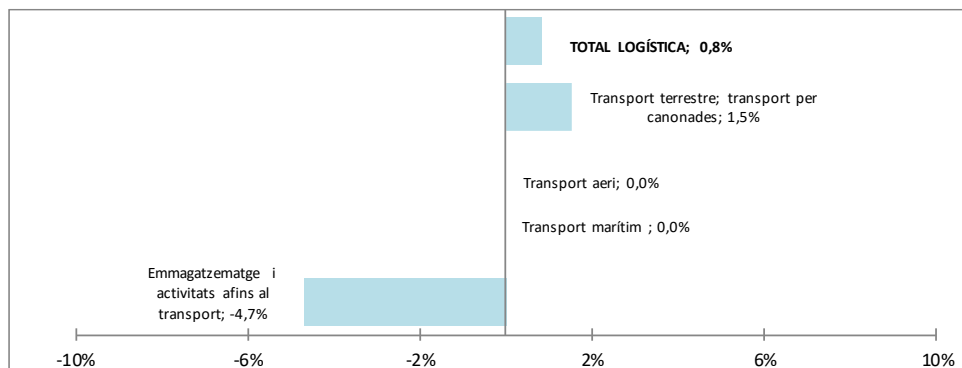
Hostaleria i Turisme (2.115 - 4,3%)



HOSTALERIA I TURISME	2.020	2.022	Variació %
Activ.agències viatges, operadors turístics	63	44	-30,2%
Serveis d'allotjament	30	22	-26,7%
Serveis de menjar i begudes	1890	2049	8,4%
TOTAL HOSTALERIA i TURISME	1983	2115	6,7%

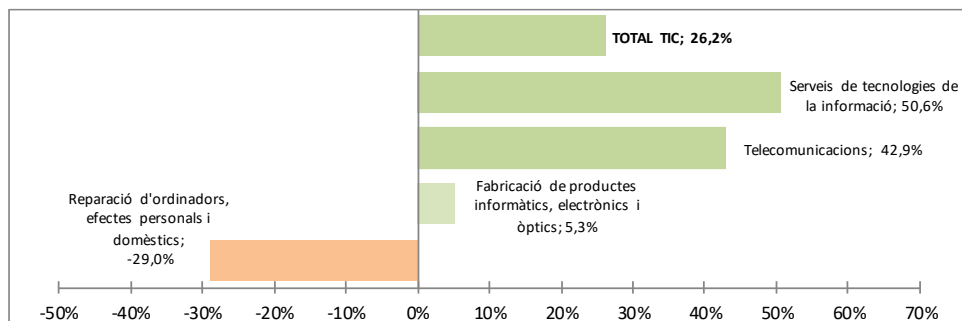
BADALONA: 2020T2-2022T1

Logística (1.937 - 4,0%)



LOGÍSTICA	2.020	2.022	Variació %
Emmagatzematge i activitats afins al transport	214	204	-4,7%
Transport marítim	1	1	0,0%
Transport aeri	0	0	0,0%
Transport terrestre; transport per canonades	1706	1732	1,5%
TOTAL LOGÍSTICA	1921	1937	0,8%

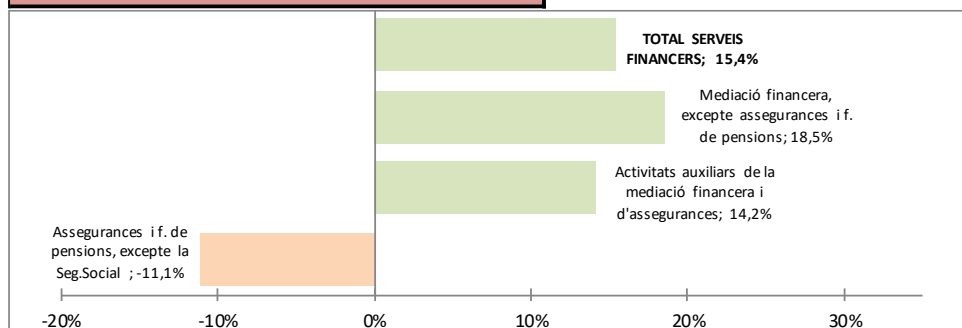
TIC (381 - 0,8%)



TIC	2.020	2.022	Variació %
Reparació d'ordinadors, efectes personals i domèstics	69	49	-29,0%
Fabricació de productes informàtics, electrònics i òptics	38	40	5,3%
Telecomunicacions	21	30	42,9%
Serveis de tecnologies de la informació	174	262	50,6%
TOTAL TIC	302	381	26,2%

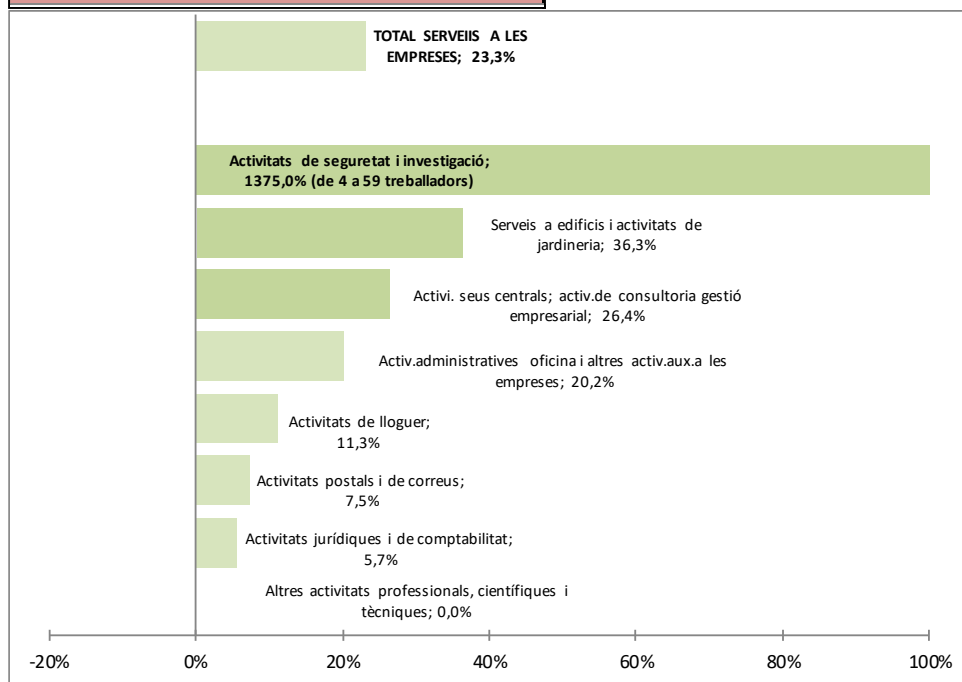
BADALONA: 2020T2-2022T1

Serveis financers (278 - 0,6%)



SERVEIS FINANCERS	2.020	2.022	Variació %
Assegurances i f. de pensions, excepte la Seg.Social	9	8	-11,1%
Activitats auxiliars de la mediació financera i d'assegurances	113	129	14,2%
Mediació financera, excepte assegurances i f. de pensions	119	141	18,5%
TOTAL SERVEIS FINANCERS	241	278	15,4%

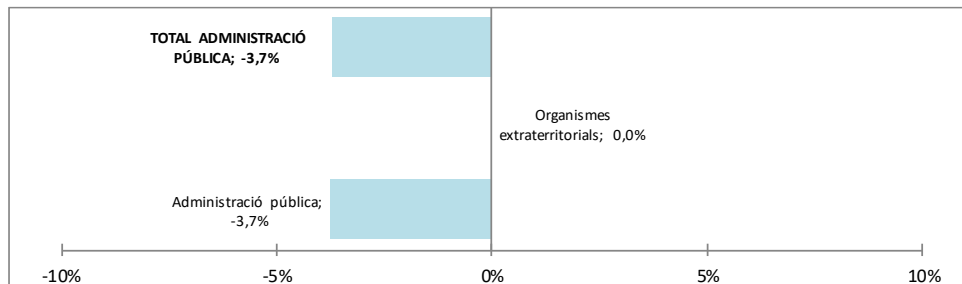
Serveis a les empreses (3.888 - 8,0%)



SERVEIS A LES EMPRESES	2.020	2.022	Variació %
Altres activitats professionals, científiques i tècniques	325	325	0,0%
Activitats jurídiques i de comptabilitat	650	687	5,7%
Activitats postals i de correus	161	173	7,5%
Activitats de lloguer	151	168	11,3%
Activ.administratives oficina i altres activ.aux.a les empreses	332	399	20,2%
Activi. seus centrals; activ.de consultoria gestió empresarial	106	134	26,4%
Serveis a edificis i activitats de jardineria	1425	1942	36,3%
Activitats de seguretat i investigació	4	59	1375,0%
Activitats relacionades amb l'ocupació	0	1	
TOTAL SERVEIS A LES EMPRESES	3154	3888	23,3%

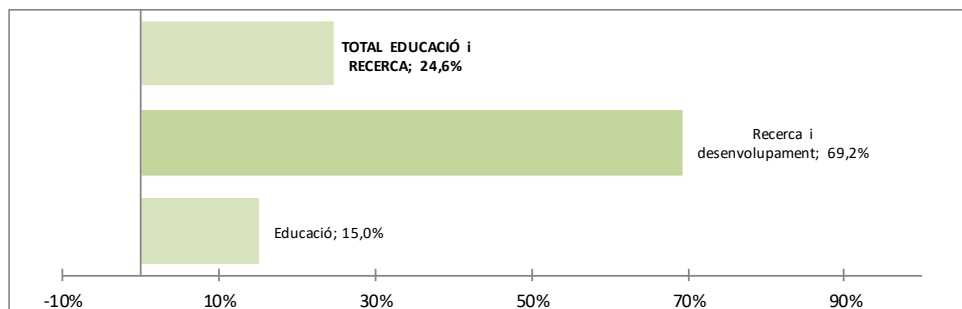
BADALONA: 2020T2-2022T1

Administració pública (1.345 - 2,8%)



ADMINISTRACIÓ PÚBLICA	2.020	2.022	Variació %
Administració pública	1395	1343	-3,7%
Organismes extraterritorials	2	2	0,0%
TOTAL ADMINISTRACIÓ PÚBLICA	1397	1345	-3,7%

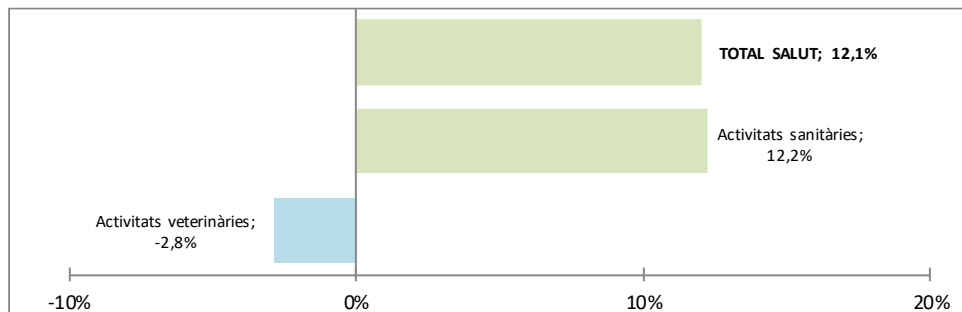
Educació i Recerca (3.649 - 7,5%)



EDUCACIÓ I RECERCA	2.020	2.022	Variació %
Educació	2410	2771	15,0%
Recerca i desenvolupament	519	878	69,2%
TOTAL EDUCACIÓ I RECERCA	2929	3649	24,6%


BADALONA: 2020T2-2022T1

Salut (6.998 - 14,3%)



SALUT	2.020	2.022	Variació %
Activitats veterinàries	71	69	-2,8%
Activitats sanitàries	6174	6929	12,2%
TOTAL SALUT	6245	6998	12,1%

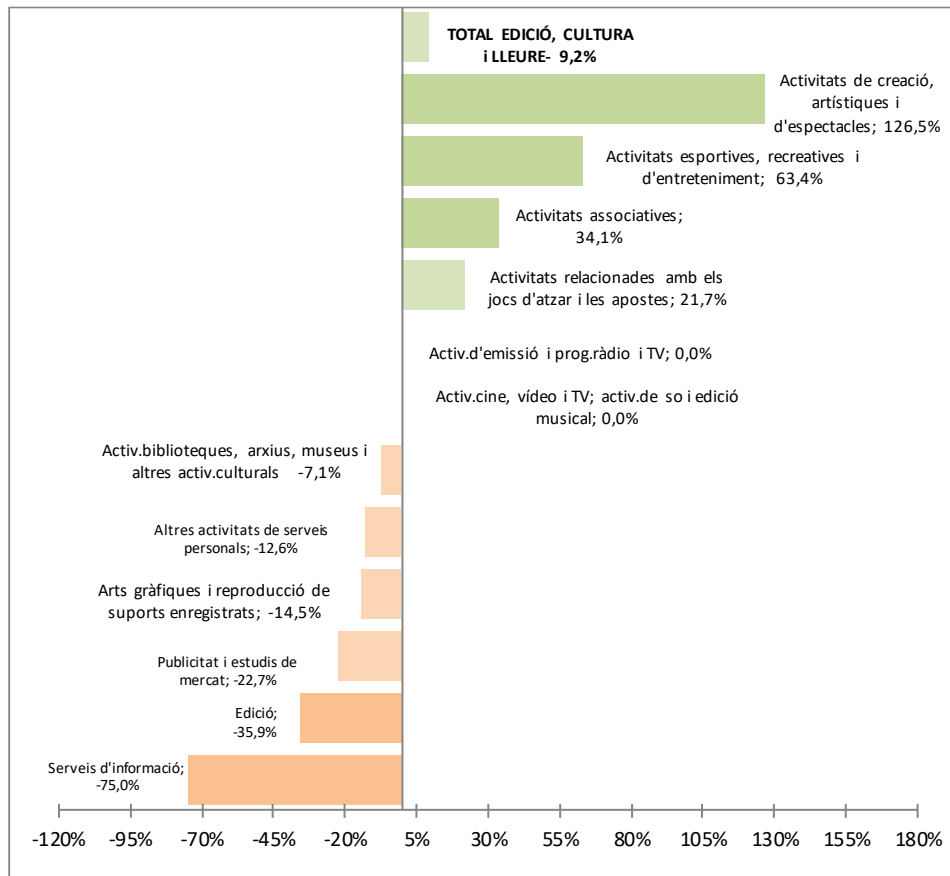
Serveis socials (4.103 - 8,4%)



SERVEIS SOCIALS	2.020	2.022	Variació %
Activitats de serveis socials amb allotjament	297	362	21,9%
Activitats de serveis socials sense allotjament	905	2971	228,3%
Activitats llars: ocupació a personal domèstic	18	770	4177,8%
TOTAL SERVEIS SOCIALS	1220	4103	236,3%

BADALONA: 2020T2-2022T1

Edició, cultura i lleure (2.634 - 5,4%)



EDICIÓ, CULTURA I LLEURE	2.020	2.022	Variació %
Serveis d'informació	8	2	-75,0%
Edició	64	41	-35,9%
Publicitat i estudis de mercat	220	170	-22,7%
Arts gràfiques i reproducció de suports enregistrats	421	360	-14,5%
Altres activitats de serveis personals	810	708	-12,6%
Activ.biblioteques, arxius, museus i altres activ.culturals	28	26	-7,1%
Activ.cine, vídeo i TV; activ.de so i edició musical	27	27	0,0%
Activ.d'emissió i prog.ràdio i TV	55	55	0,0%
Activitats relacionades amb els jocs d'atzar i les apostes	23	28	21,7%
Activitats associatives	135	181	34,1%
Activitats esportives, recreatives i d'entreteniment	587	959	63,4%
Activitats de creació, artístiques i d'espectacles	34	77	126,5%
TOTAL EDICIÓ, CULTURA i LLEURE	2412	2634	9,2%