

BADALONA OBSERVATORI DE DESENVOLUPAMENT LOCAL

Resum trimestral del Mercat de Treball

quart<sub>2021</sub>

“el flaix-trim”



## El Flaix-Trim

✓ Per poder disposar d'una visió complementària a la que ens proporciona el Flaix mensual del mercat de treball, es publica aquest altre Flaix que fa un visionat de les dades del darrer trimestre i el compara amb el trimestre anterior i el mateix trimestre de l'any anterior.

✓ En aquesta versió del Flaix trimestral no hi són totes les dades que contempla l'edició mensual però introdueix alguna dada diferent, com és l'atur per grans sectors econòmics.

Obtenció de dades: Les dades d'atur s'extreuen fent la mitjana dels tres mesos del trimestre corresponent. Les dades de contractació són la suma dels contractes formalitzats en cada mes del trimestre. La font de les dades és l'aplicació HERMES de la Diputació de Barcelona.



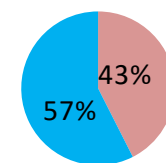
atur registrat

**ATUR Badalona TOTAL - Quart trimestre 2021**

	Mitjana atur trimestre	Variació absoluta trimestre anterior	Variació relativa trimestre anterior		Variació absoluta any anterior	Variació relativa any anterior	(mateix trimestre)
<b>Badalona</b>	<b>13.041</b>	<b>-888</b>	<b>-6,38%</b>	●	<b>-3.362</b>	<b>-20,50%</b>	●

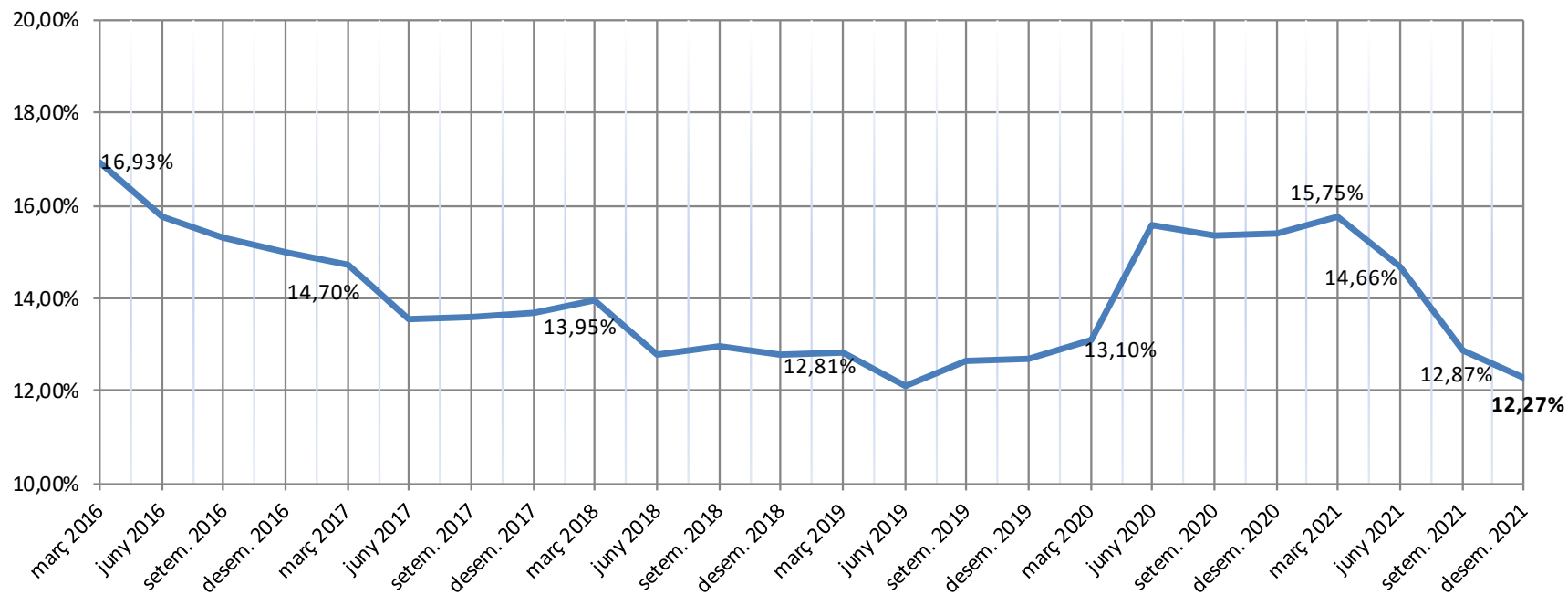
**ATUR Badalona TOTAL - Quart trimestre 2021**

	Mitjana atur trimestre	Variació absoluta trimestre anterior	Variació relativa trimestre anterior		Variació absoluta any anterior	Variació relativa any anterior	(mateix trimestre)
<b>Home</b>	5.546	-320	-5,46%	●	-1.818	-24,69%	●
<b>Dona</b>	7.495	-568	-7,04%	●	-1.544	-17,08%	●
<b>Total</b>	<b>13.041</b>	<b>-888</b>	<b>-6,38%</b>	●	<b>-3.362</b>	<b>-20,50%</b>	●

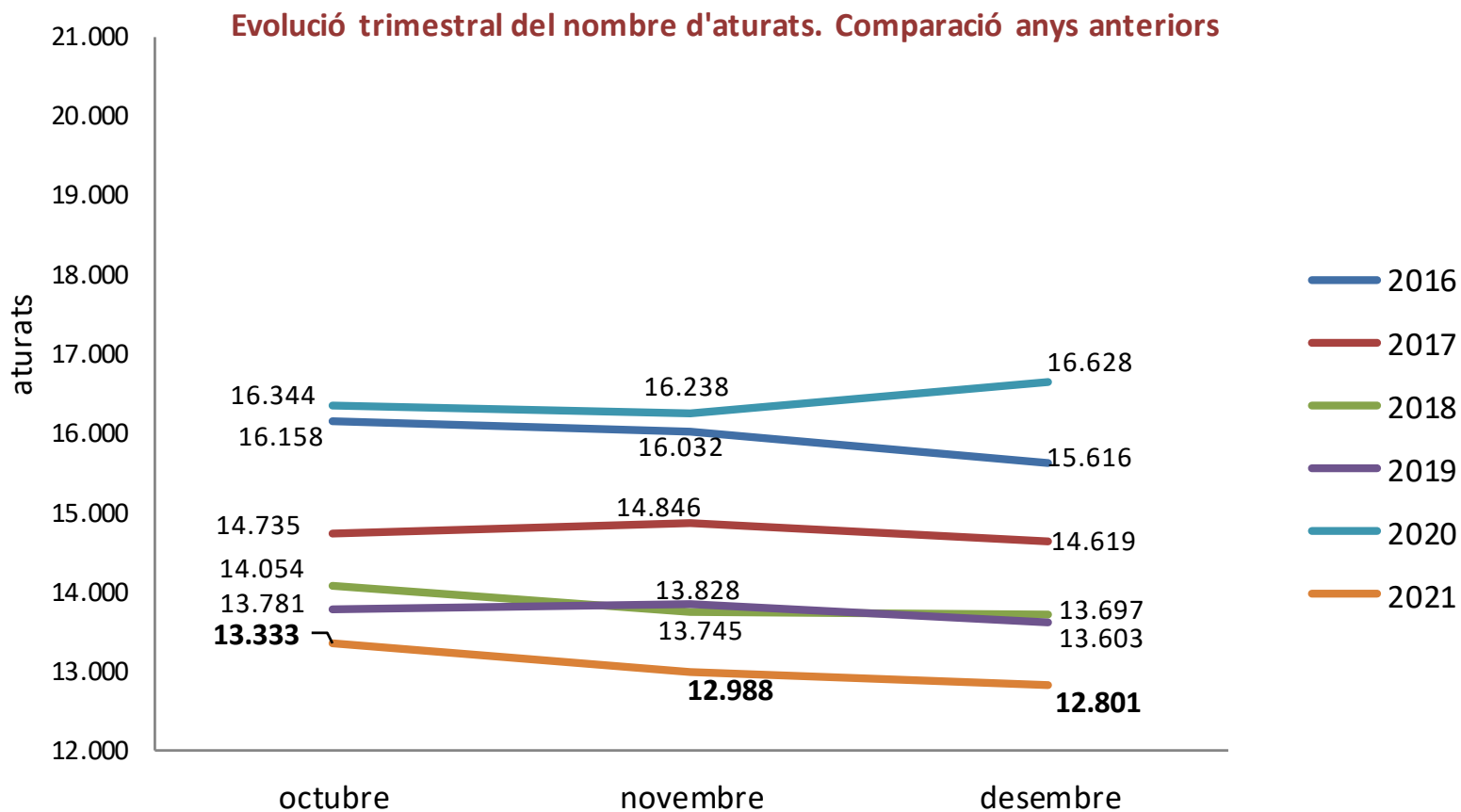
**Atur sexes, Quart trimestre 2021**


■ Homes aturats  
■ Dones aturades

## BADALONA: Evolució Taxa Atur Registral (1)



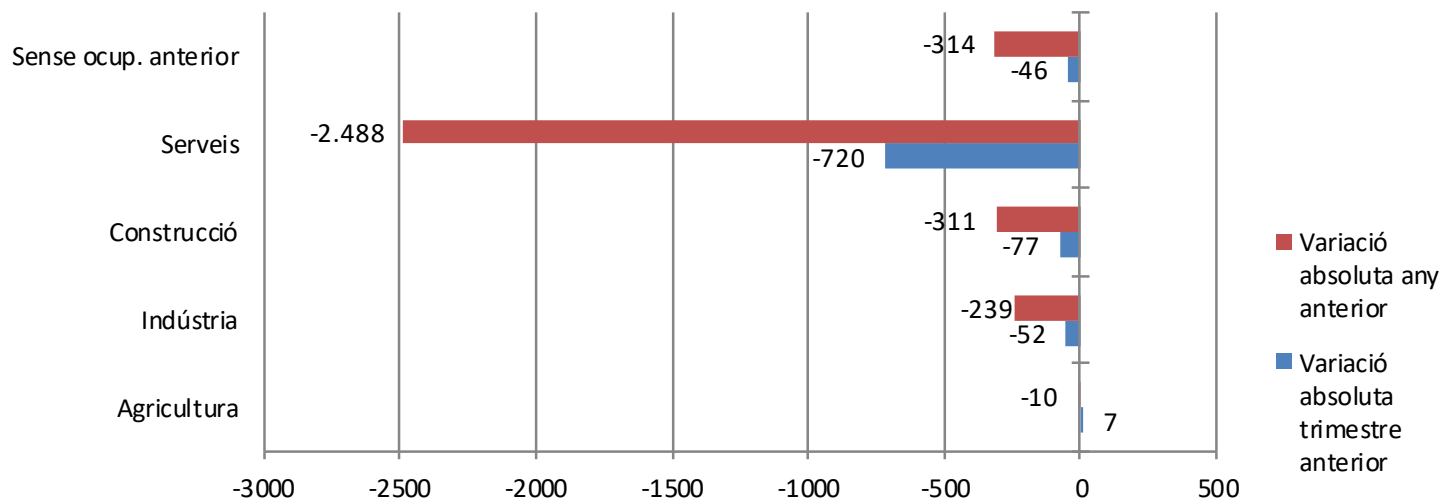
(1).- Nota sobre **canvi en la Taxa d'aur**: A partir del Flaix de Juliol 2015, s'introdueix la Taxa d'atur Registral que calcula mensualment la Diputació (Hermes) a partir de la dada trimestral que calcula Observatori d'Empresa i Ocupació (Generalitat).



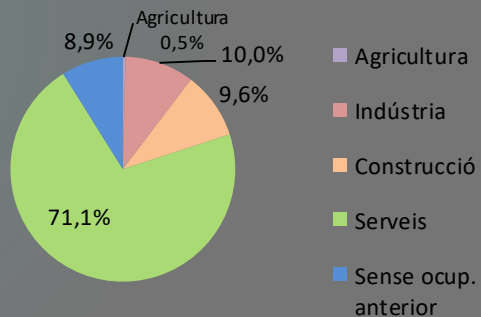
ATUR Badalona ESTRANGERS - <b>Quart</b> trimestre 2021							
	Mitjana atur trimestre	Variació absoluta trimestre anterior	Variació relativa trimestre anterior		Variació absoluta any anterior	Variació relativa any anterior	(mateix trimestre)
Home	950	-60	-5,94%	●	-502	-34,57%	●
Dona	1.039	-84	-7,48%	●	-435	-29,51%	●
<b>Total</b>	<b>1.989</b>	<b>-144</b>	<b>-6,75%</b>	●	<b>-937</b>	<b>-32,02%</b>	●

ATUR Badalona SECTORS ECONÒMICS - <b>Tercer</b> trimestre 2021							
	Mitjana atur trimestre	Variació absoluta trimestre anterior	Variació relativa trimestre anterior		Variació absoluta any anterior	Variació relativa any anterior	(mateix trimestre)
Agricultura	50	7	16,28%	●	-10	-16,67%	●
Indústria	1.300	-52	-3,85%	●	-239	-15,53%	●
Construcció	1.257	-77	-5,77%	●	-311	-19,83%	●
Serveis	9.274	-720	-7,20%	●	-2.488	-21,15%	●
Sense ocup. anterior	1.160	-46	-3,81%	●	-314	-21,30%	●
<b>Total</b>	<b>13.041</b>	<b>-888</b>	<b>-6,38%</b>	●	<b>-3.362</b>	<b>-20,50%</b>	●

Variació atur per grans sectors d'activitat . Quart trimestre 2021



Atur per sector econòmics - Quart trimestre 2021





# contractació registrada

CONTRACTACIÓ - SEXE			
	Total contractes	HOMES	DONES
Quart 2021	<b>12.766</b>	<b>6.313</b>	<b>6.453</b>
Tercer 2021	12.202	6.114	6.088
Quart 2020	11.237	5.666	5.571
Variació intermensual	4,62%	3,25%	6,00%
Variació interanual	13,61%	11,42%	15,83%

CONTRACTACIÓ - GRUPS D'EDAT						
	Total contractes	<20	>=20 a <25	>=25 a <30	>=30 a <45	>=45
Quart 2021	<b>12.766</b>	<b>928</b>	<b>2.854</b>	<b>2.170</b>	<b>4.002</b>	<b>2.812</b>
Tercer 2021	12.202	957	2.767	2.122	3.738	2.618
Quart 2020	11.237	595	2.454	2.089	3.705	2.394
Variació intermensual	4,62%	-3,03%	3,14%	2,26%	7,06%	7,41%
Variació interanual	13,61%	55,97%	16,30%	3,88%	8,02%	17,46%

CONTRACTACIÓ - SECTORS ECONÒMICS					
	Total contractes	Agricultura	Indústria	Construcció	Serveis
Tercer 2021	<b>12.766</b>	<b>17</b>	<b>688</b>	<b>1.405</b>	<b>10.656</b>
Segon 2021	12.202	8	765	1.481	9.948
Tercer 2020	11.237	9	802	1.231	9.195
Variació intermensual	4,62%	112,50%	-10,07%	-5,13%	7,12%
Variació interanual	13,61%	88,89%	-14,21%	14,13%	15,89%



Ajuntament de Badalona

11



amb el suport de:

