

EVOLUCIÓ DE LES DADES D'AUTÒNOMS, EMPRESES I ASSALARIATS DE BADALONA

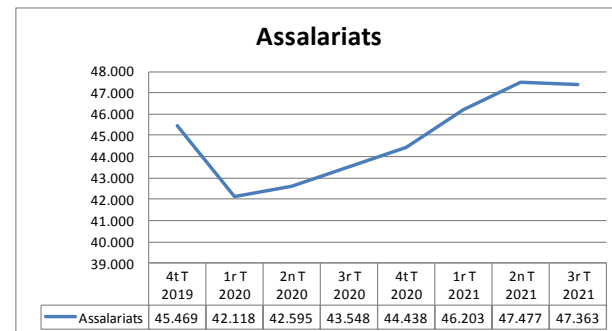
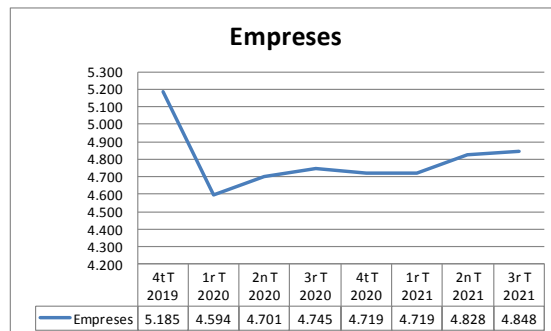
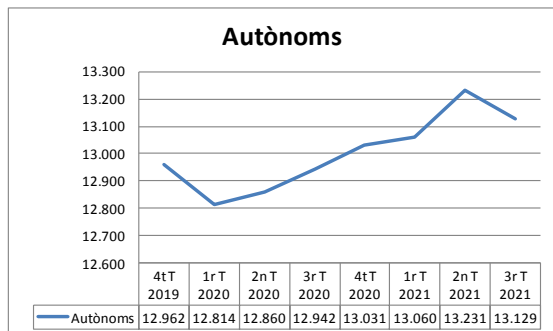


Ajuntament de Badalona

Des d'abans de l'inici de la pandèmia COVID-19 fins el setembre de 2021

	4t T 2019	1r T 2020	2n T 2020	3r T 2020	4t T 2020	1r T 2021	2n T 2021	3r T 2021
Autònoms	12.962	12.814	12.860	12.942	13.031	13.060	13.231	13.129
Empreses	5.185	4.594	4.701	4.745	4.719	4.719	4.828	4.848
Assalariats	45.469	42.118	42.595	43.548	44.438	46.203	47.477	47.363

Dades provisionals Dades provisionals Dades provisionals Dades provisionals



Font: INSS. Facilitada per la Xarxa d'Observatoris de Desenvolupament Local de la Diputació de Barcelona

Amb el suport de:

Observatori de Desenvolupament Local de Badalona
observatori@badalona.cat

