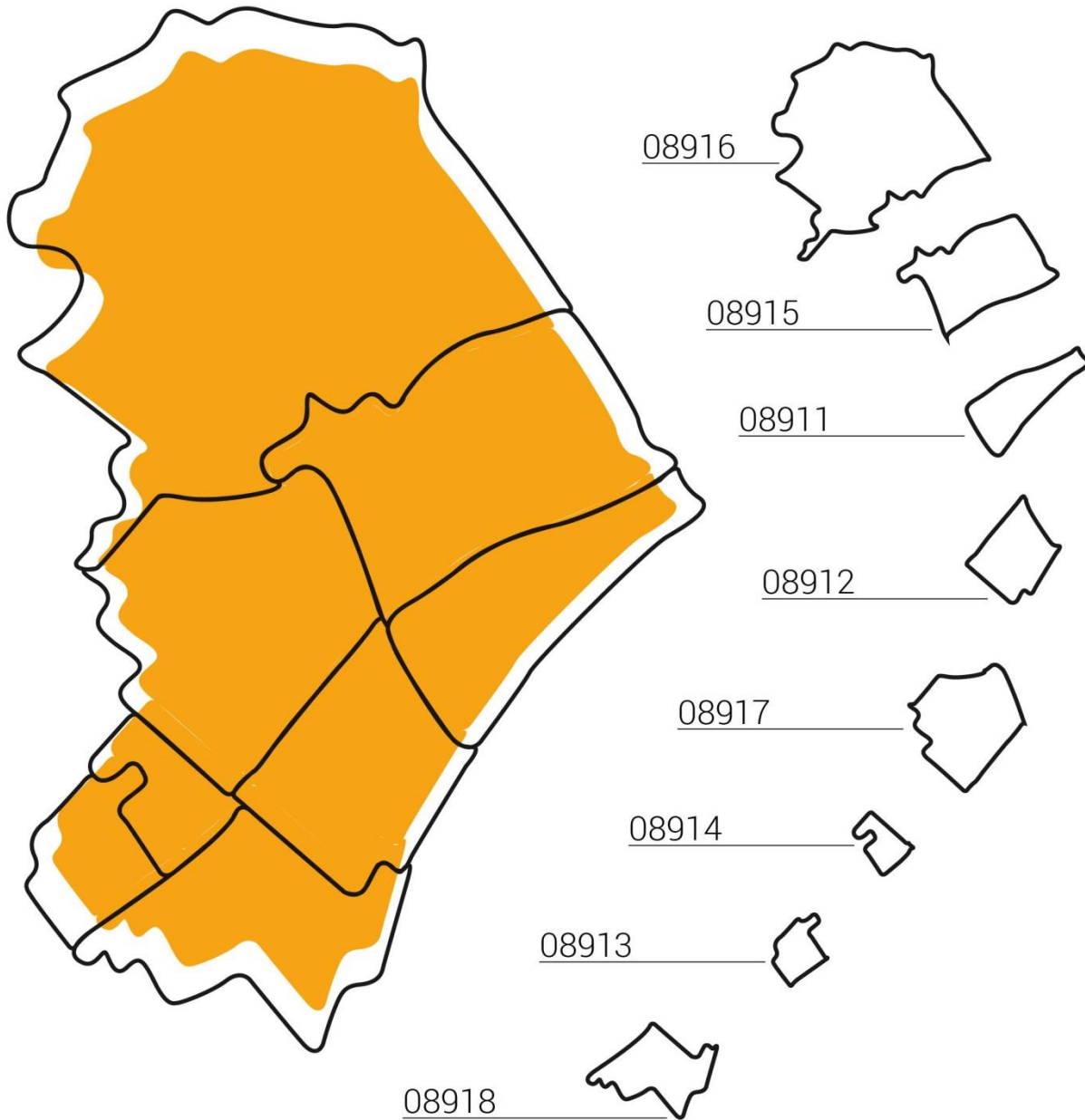


ANÀLISI DE L'ATUR PER ZONES DE BADALONA

Informe trimestral
Tercer trimestre 2021



Nota preliminar

La finalitat d'aquest informe és el de situar l'anàlisi de les dades i situació de l'atur al nivell més aproximat dels barris de la ciutat.

El no poder disposar d'una segregació de dades d'atur per barris ens ha fet orientar cap aquelles dades segregades que més ens poden aproximar als mateixos. Es tracta d'un registre de l'atur per districtes postals de Badalona que ens proporcionen les Oficines de Treball de la Generalitat.

A partir del reconeixement i superposició geogràfica dels districtes postals amb els barris intentem agrupar aquests en cada districte postal. Evidentment no existeix una coincidència perfecta entre ambdues variables de demarcació però si ens proporciona una certa aproximació.

Això si, ens trobem amb barris que s'inclouen en més d'un districte postal. En aquest cas, si la proporció del territori del barri que es comparteix amb més d'un districte postal és prou significativa, el relacionarem amb un (I) i (II) en cadascun dels districtes postals.

Per tant, deixant clar que es tracta d'un anàlisi que intenta aproximar-se a les dades dels barris, considerem que aquest informe, que editem amb periodicitat trimestral, potser una bona eina pel coneixement de la realitat de l'atur d'aquests territoris.

Per una qüestió de classificació i identificació dels barris en districtes postal s'han realitzat 8 agrupacions que hem anomenat "Zones".

8911	8912	8913	8914
Manresà	Centre (II)	Sant Joan de Llefià	La Salut
Canyadó	Can Claris	Sant Mori de Llefià	
Casagemes	Raval	Sant Antoni de Llefià	
Centre (I)	Progrés		
	Gorg (I)		
	Coll i Pujol		

8915	8916	8917	8918
Bufalà	Mas Ram	Montigalà	Gorg (II)
Morera	Pomar Dalt	Puigfred	La Mora
Pomar	Canyet	La Pau	El Remei
Les Guixeres		Lloreda	Sant Roc
Bonavista		Nova Lloreda	Congrés
		Sant Crist de Can Cabanyes	Artigues
		Sistrells	



RESUM I ANÀLISI COMPARADA DE LES ZONES

En aquest apartat inicial de l'informe presentem uns quadres que ens resumeixen les principals dades de l'atur de totes les zones que posteriorment analitzarem amb una mica més de detall. Aquests quadres també ens serviran per fer una comparació de la situació de les zones entre elles i respecte a les dades de la ciutat. La zona 6, amb poca població i incidència sobre el total, si és el cas de més o menys favorable, es marcarà amb un fons de color més clar.

Dades generals de l'atur

ZONA	Atur total	% sobre atur total de Badalona	Atur homes	% sobre atur homes Badalona	Atur dones	% sobre atur dones Badalona	Variacions anuals del total d'atur
BADALONA	13.513		5.720		7.793		-16,9%
ZONA 1 - 08911	872	6,5%	346	6,0%	526	6,7%	-22,1%
ZONA 2 - 08912	1.390	10,3%	562	9,8%	828	10,6%	-15,9%
ZONA 3 - 08913	1.881	13,9%	752	13,1%	1.129	14,5%	-20,0%
ZONA 4 - 08914	2.455	18,2%	1.100	19,2%	1.355	17,4%	-20,8%
ZONA 5 - 08915	1.469	10,9%	588	10,3%	881	11,3%	-11,6%
ZONA 6 - 08916	95	0,7%	34	0,6%	61	0,8%	-18,8%
ZONA 7 - 08917	2.946	21,8%	1.227	21,5%	1.719	22,1%	-14,2%
ZONA 8 - 08918	2.405	17,8%	1.111	19,4%	1.294	16,6%	-15,0%

Dada més favorable Dada més desfavorable

Dades d'atur persones estrangeres

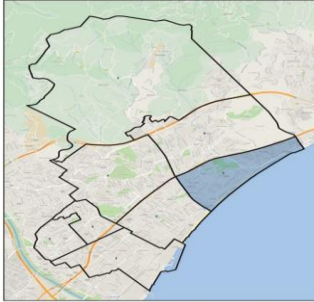
ZONA	Atur total	Atur homes	Atur dones	% atur estranger sobre atur total	Variacions anuals total atur estranger
BADALONA	2.034	974	1.060	15,1%	-27,0%
ZONA 1 - 08911	68	26	42	7,8%	-24,4%
ZONA 2 - 08912	150	71	79	10,8%	-23,1%
ZONA 3 - 08913	301	131	170	16,0%	-28,7%
ZONA 4 - 08914	604	296	308	24,6%	-25,9%
ZONA 5 - 08915	67	28	39	4,6%	-38,0%
ZONA 6 - 08916	3	1	2	3,2%	50,0%
ZONA 7 - 08917	397	185	212	13,5%	-22,6%
ZONA 8 - 08918	444	236	208	18,5%	-30,8%

Dada més favorable Dada més desfavorable



Zona 1 - 08911

Badalona



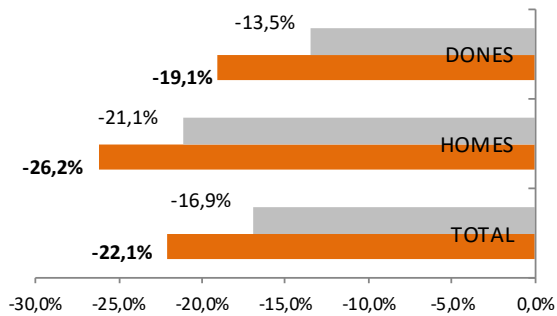
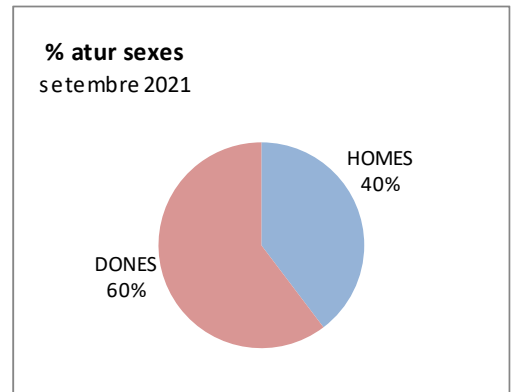
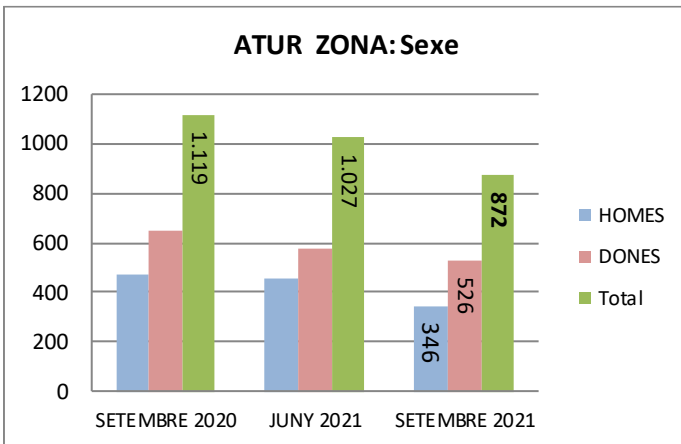
08911
Manresà
Canyadó
Casagemes
Centre (I)

Atur Badalona

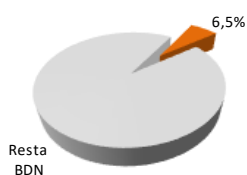
	SETEMBRE 2020	SETEMBRE 2021
HOMES	7.254	5.720
DONES	9.011	7.793
Total	16.265	13.513

ATUR ZONA

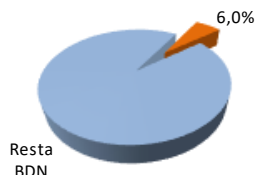
	SETEMBRE 2020	JUNY 2021	SETEMBRE 2021
HOMES	469	452	346
DONES	650	575	526
Total	1119	1027	872



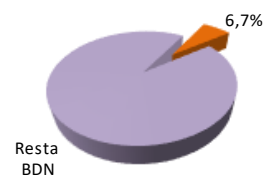
% atur zona sobre total aturats
Badalona - setembre 2021



% atur homes zona sobre total homes
aturats Badalona
setembre 2021



% atur dones zona sobre total dones
aturats Badalona
setembre 2021



ATUR PER EDATS ZONA

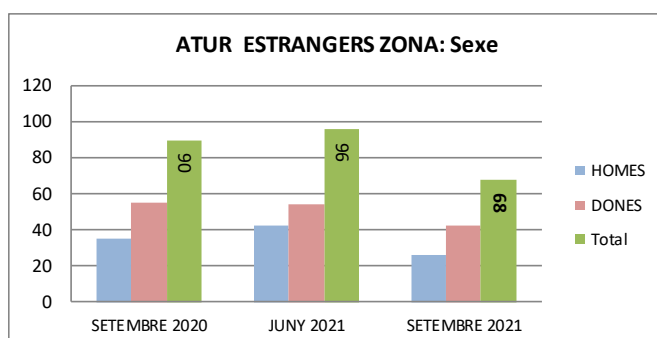
	SETEMBRE 2020	JUNY 2021	SETEMBRE 2021	% sobre total	Variació anual
Menors de 20	33	23	12	1,4%	-63,6%
De 20 a 24	57	34	20	2,3%	-64,9%
De 25 a 29	100	80	49	5,6%	-51,0%
De 30 a 34	99	78	67	7,7%	-32,3%
De 35 a 39	111	108	91	10,4%	-18,0%
De 40 a 44	125	97	89	10,2%	-28,8%
De 45 a 49	125	119	96	11,0%	-23,2%
De 50 a 54	139	145	123	14,1%	-11,5%
De 55 a 59	153	153	144	16,5%	-5,9%
De 60 a 64	177	190	181	20,8%	2,3%
Més de 64	0	0	0	0,0%	-
Total	1.119	1.027	872	100,0%	-22,1%

Atur estrangers Badalona

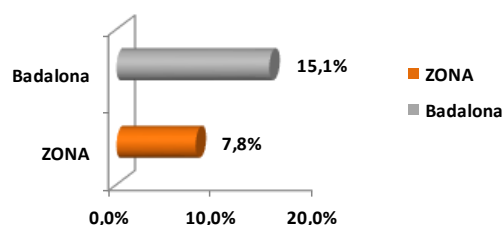
	SETEMBRE 2020	SETEMBRE 2021
HOMES	1.363	974
DONES	1.424	1.060
Total	2.787	2.034

ATUR ESTRANGERS ZONA

	SETEMBRE 2020	JUNY 2021	SETEMBRE 2021
HOMES	35	42	26
DONES	55	54	42
Total	90	96	68

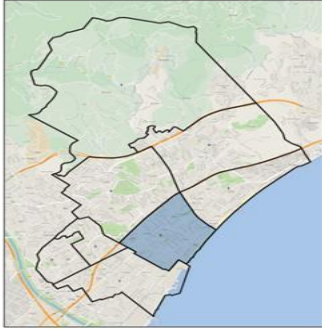


Proporció atur estrangers sobre total aturats



Zona 2 - 08912

Badalona



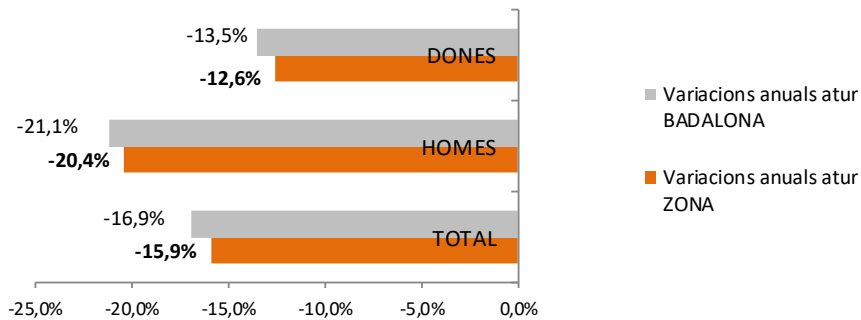
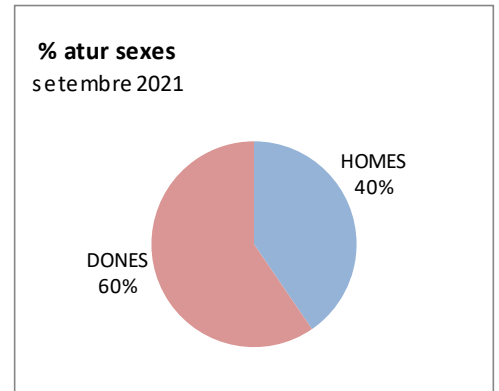
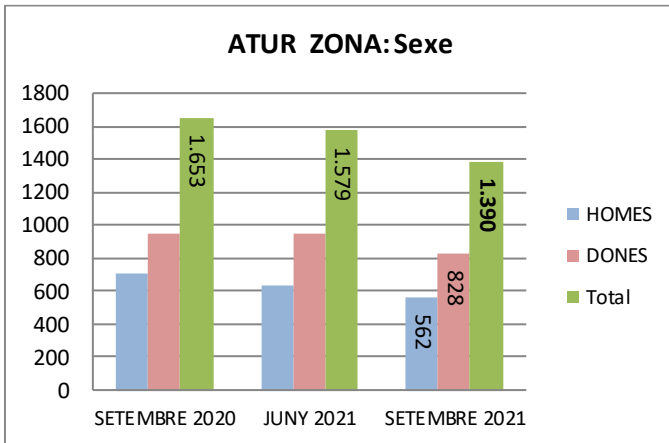
08912
Centre (II)
Can Claris
Raval
Progrés
Gorg (I)
Coll i Pujol

Atur Badalona

	SETEMBRE 2020	SETEMBRE 2021
HOMES	7.254	5.720
DONES	9.011	7.793
Total	16.265	13.513

ATUR ZONA

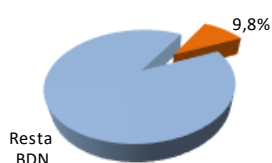
	SETEMBRE 2020	JUNY 2021	SETEMBRE 2021
HOMES	706	631	562
DONES	947	948	828
Total	1653	1579	1390



% atur zona sobre total aturats
Badalona - setembre 2021



% atur homes zona sobre total homes
aturats Badalona
setembre 2021



% atur dones zona sobre total dones
aturats Badalona
setembre 2021



ATUR PER EDATS ZONA

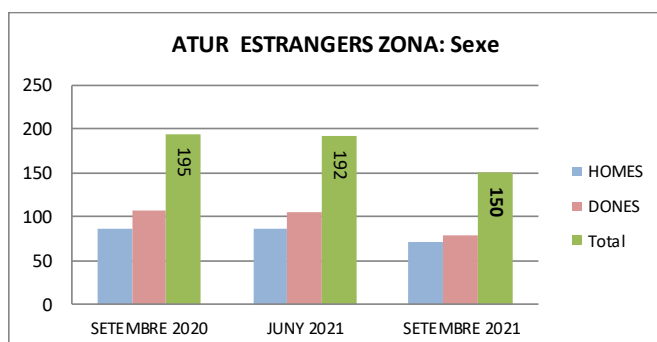
	SETEMBRE 2020	JUNY 2021	SETEMBRE 2021	% sobre total	Variació anual
Menors de 20	17	18	11	0,8%	-35,3%
De 20 a 24	79	63	56	4,0%	-29,1%
De 25 a 29	138	102	78	5,6%	-43,5%
De 30 a 34	165	133	98	7,1%	-40,6%
De 35 a 39	162	142	129	9,3%	-20,4%
De 40 a 44	214	195	161	11,6%	-24,8%
De 45 a 49	180	190	180	12,9%	0,0%
De 50 a 54	205	230	205	14,7%	0,0%
De 55 a 59	234	251	221	15,9%	-5,6%
De 60 a 64	259	255	251	18,1%	-3,1%
Més de 64	0	0	0	0,0%	-
Total	1.653	1.579	1.390	100,0%	-15,9%

Atur estrangers Badalona

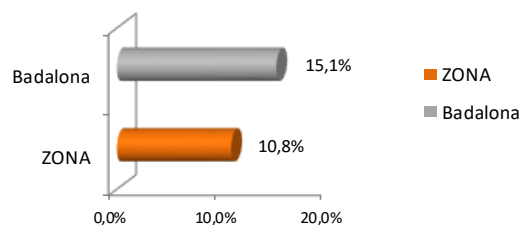
	SETEMBRE 2020	SETEMBRE 2021
HOMES	1.363	974
DONES	1.424	1.060
Total	2.787	2.034

ATUR ESTRANGERS ZONA

	SETEMBRE 2020	JUNY 2021	SETEMBRE 2021
HOMES	87	87	71
DONES	108	105	79
Total	195	192	150

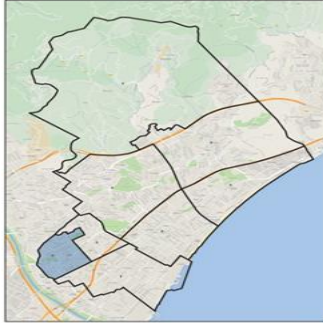


Proporció atur estrangers sobre total aturats



Zona3 - 08913

Badalona



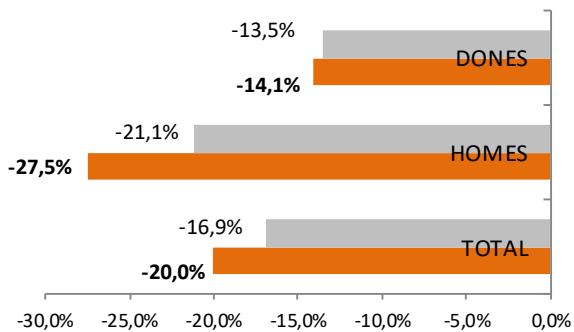
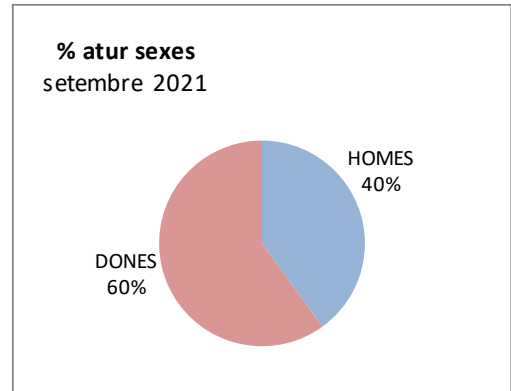
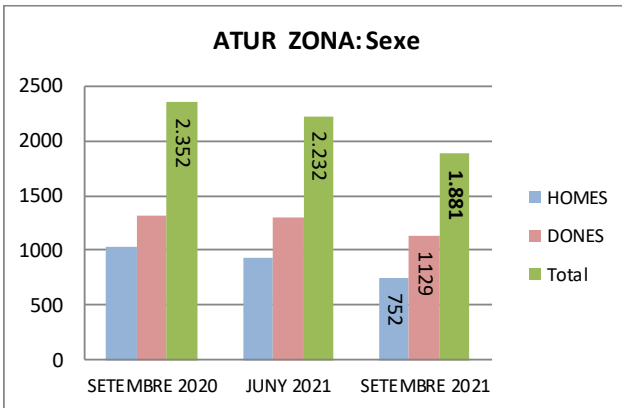
08913
Sant Joan de Llefià
Sant Mori de Llefià
Sant Antoni de Llefià

Atur Badalona

	SETEMBRE 2020	SETEMBRE 2021
HOMES	7.254	5.720
DONES	9.011	7.793
Total	16.265	13.513

ATUR ZONA

	SETEMBRE 2020	JUNY 2021	SETEMBRE 2021
HOMES	1037	930	752
DONES	1315	1302	1129
Total	2352	2232	1881



% atur zona sobre total aturats
Badalona - setembre 2021



% atur homes zona sobre total homes
aturats Badalona
setembre 2021



% atur dones zona sobre total dones
aturats Badalona
setembre 2021



ATUR PER EDATS ZONA

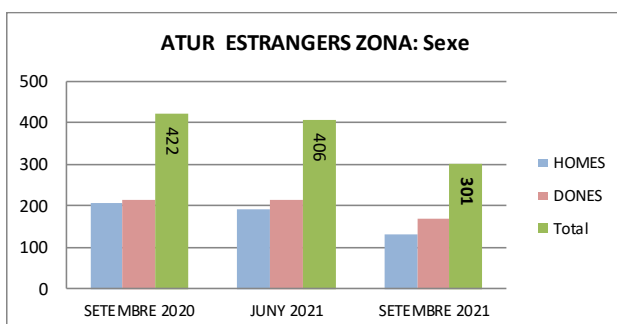
	SETEMBRE 2020	JUNY 2021	SETEMBRE 2021	% sobre total	Variació anual
Menors de 20	50	33	30	1,6%	-40,0%
De 20 a 24	149	115	72	3,8%	-51,7%
De 25 a 29	188	154	116	6,2%	-38,3%
De 30 a 34	213	200	153	8,1%	-28,2%
De 35 a 39	224	217	163	8,7%	-27,2%
De 40 a 44	335	294	247	13,1%	-26,3%
De 45 a 49	271	283	239	12,7%	-11,8%
De 50 a 54	300	296	266	14,1%	-11,3%
De 55 a 59	309	330	305	16,2%	-1,3%
De 60 a 64	313	310	290	15,4%	-7,3%
Més de 64	0	0	0	0,0%	-
Total	2.352	2.232	1.881	100,0%	-20,0%

Atur estrangers Badalona

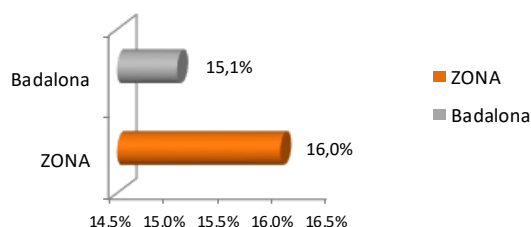
	SETEMBRE 2020	SETEMBRE 2021
HOMES	1.363	974
DONES	1.424	1.060
Total	2.787	2.034

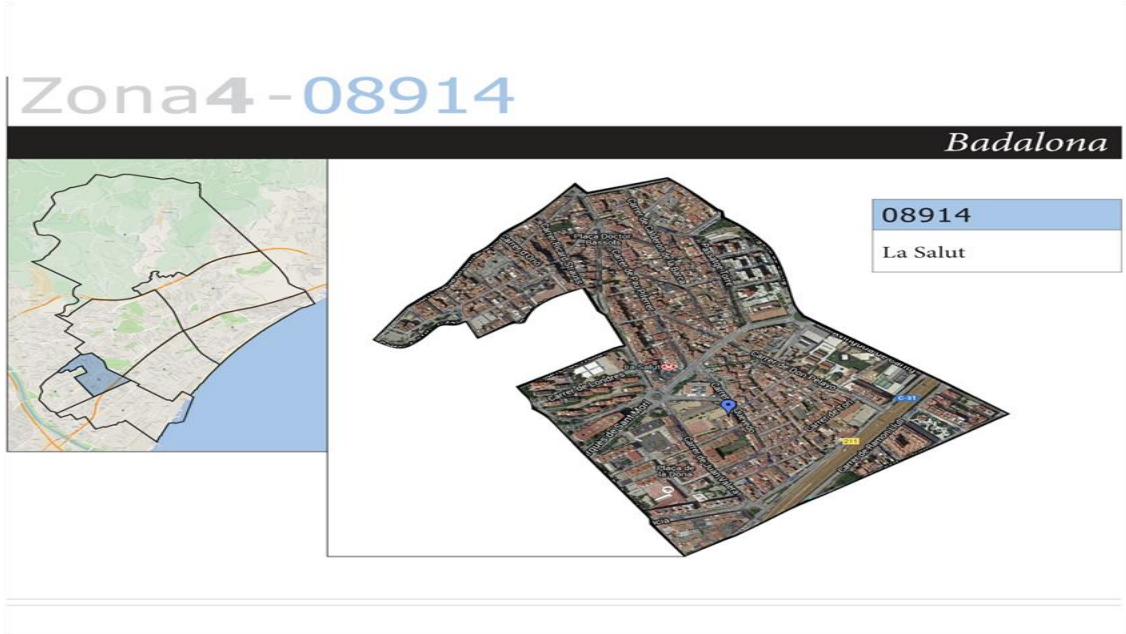
ATUR ESTRANGERS ZONA

	SETEMBRE 2020	JUNY 2021	SETEMBRE 2021
HOMES	208	190	131
DONES	214	216	170
Total	422	406	301



Proporció atur estrangers sobre total aturats



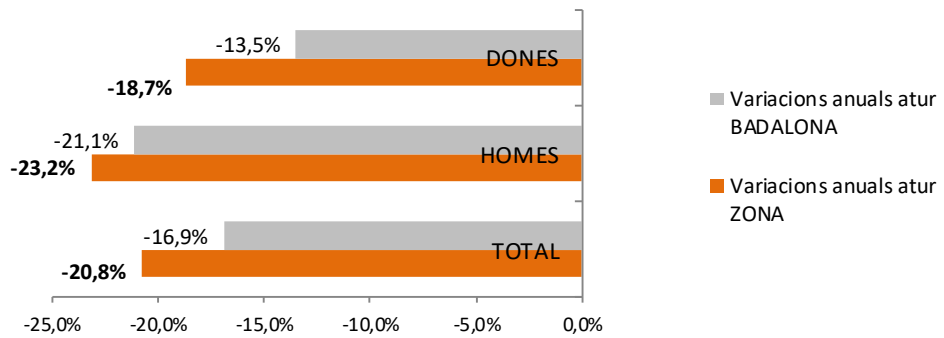
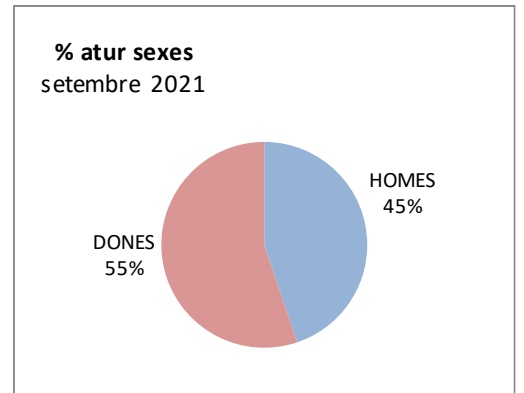
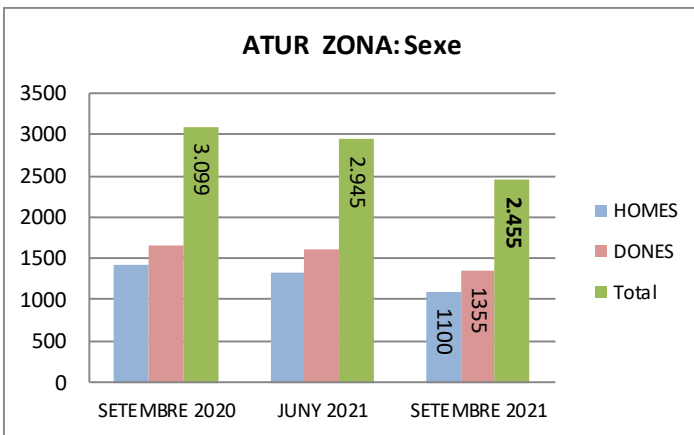


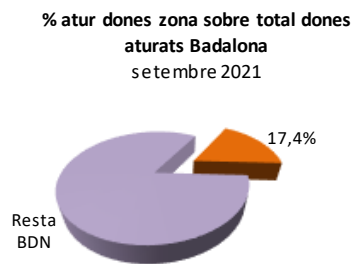
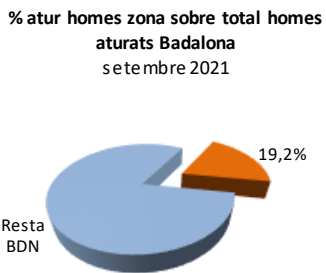
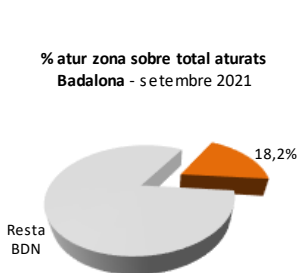
Atur Badalona

	SETEMBRE 2020	SETEMBRE 2021
HOMES	7.254	5.720
DONES	9.011	7.793
Total	16.265	13.513

ATUR ZONA

	SETEMBRE 2020	JUNY 2021	SETEMBRE 2021
HOMES	1432	1339	1100
DONES	1667	1606	1355
Total	3099	2945	2455





ATUR PER EDATS ZONA

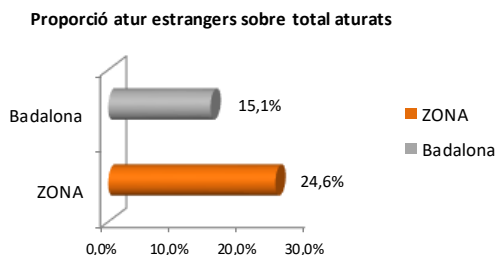
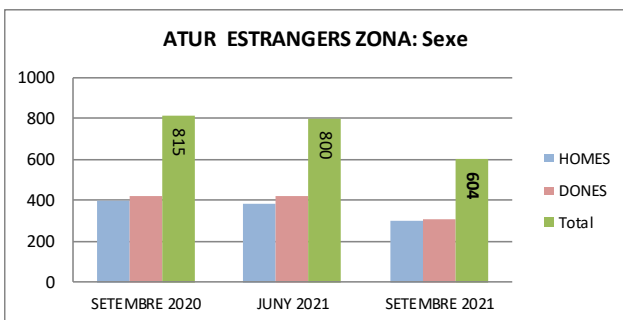
	SETEMBRE 2020	JUNY 2021	SETEMBRE 2021	% sobre total	Variació anual
Menors de 20	71	55	25	1,0%	-64,8%
De 20 a 24	210	158	98	4,0%	-53,3%
De 25 a 29	279	241	185	7,5%	-33,7%
De 30 a 34	311	293	255	10,4%	-18,0%
De 35 a 39	351	320	260	10,6%	-25,9%
De 40 a 44	429	415	327	13,3%	-23,8%
De 45 a 49	389	371	324	13,2%	-16,7%
De 50 a 54	394	395	343	14,0%	-12,9%
De 55 a 59	320	345	322	13,1%	0,6%
De 60 a 64	345	352	316	12,9%	-8,4%
Més de 64	0	0	0	0,0%	-
Total	3.099	2.945	2.455	100,0%	-20,8%

Atur estrangers Badalona

	SETEMBRE 2020	SETEMBRE 2021
HOMES	1.363	974
DONES	1.424	1.060
Total	2.787	2.034

ATUR ESTRANGERS ZONA

	SETEMBRE 2020	JUNY 2021	SETEMBRE 2021
HOMES	397	381	296
DONES	418	419	308
Total	815	800	604



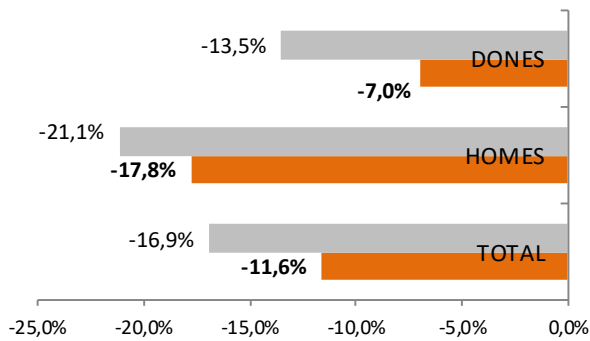
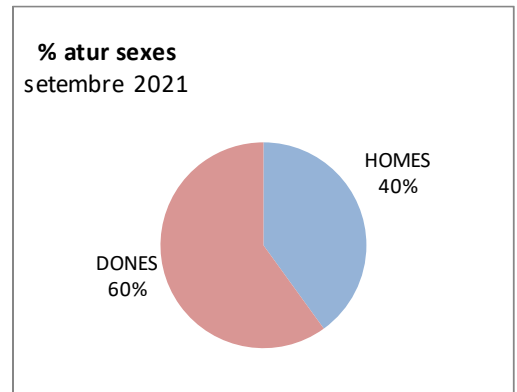
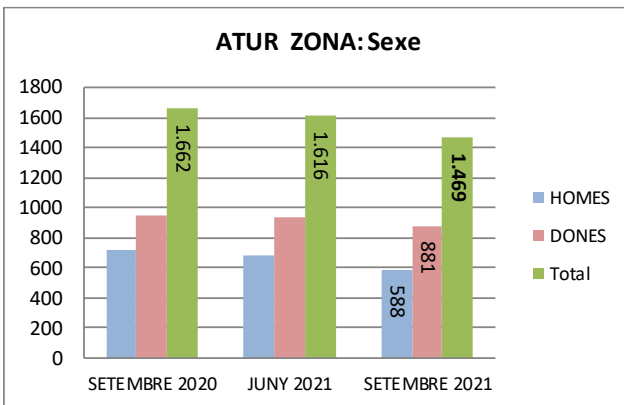


Atur Badalona

	SETEMBRE 2020	SETEMBRE 2021
HOMES	7.254	5.720
DONES	9.011	7.793
Total	16.265	13.513

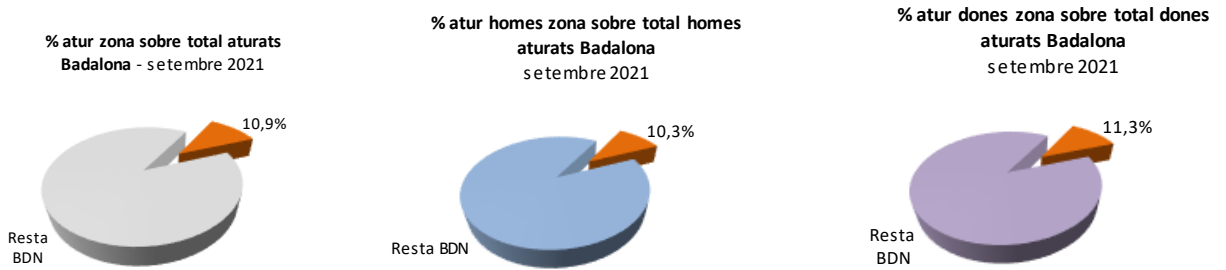
ATUR ZONA

	SETEMBRE 2020	JUNY 2021	SETEMBRE 2021
HOMES	715	681	588
DONES	947	935	881
Total	1662	1616	1469



■ Variacions anuals atur BADALONA
 ■ Variacions anuals atur ZONA





ATUR PER EDATS ZONA

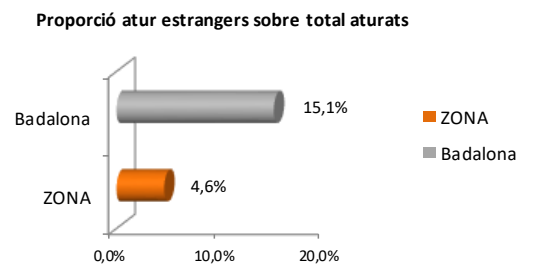
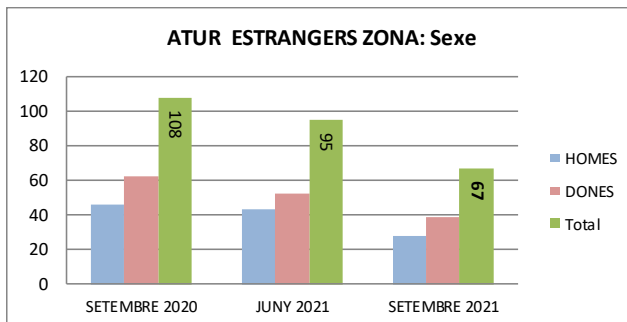
	SETEMBRE 2020	JUNY 2021	SETEMBRE 2021	% sobre total	Variació anual
Menors de 20	26	27	24	1,6%	-7,7%
De 20 a 24	95	74	45	3,1%	-52,6%
De 25 a 29	135	121	99	6,7%	-26,7%
De 30 a 34	129	129	104	7,1%	-19,4%
De 35 a 39	145	140	117	8,0%	-19,3%
De 40 a 44	168	155	130	8,8%	-22,6%
De 45 a 49	208	200	195	13,3%	-6,3%
De 50 a 54	236	232	217	14,8%	-8,1%
De 55 a 59	264	269	271	18,4%	2,7%
De 60 a 64	256	269	267	18,2%	4,3%
Més de 64	0	0	0	0,0%	-
Total	1.662	1.616	1.469	100,0%	-11,6%

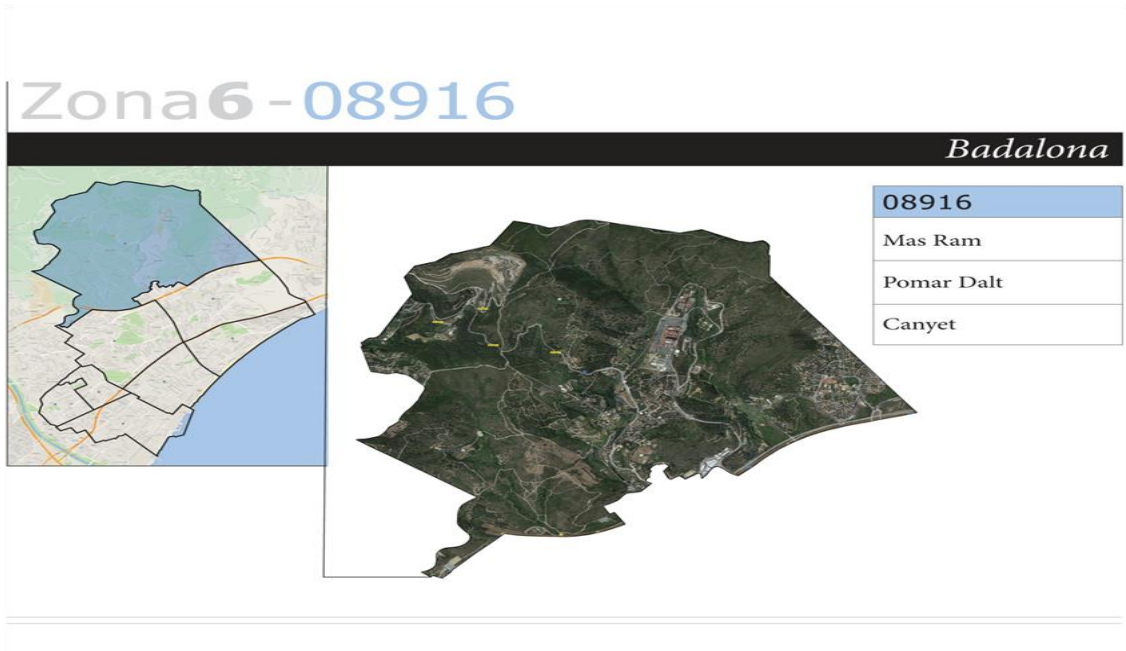
Atur estrangers Badalona

	SETEMBRE 2020	SETEMBRE 2021
HOMES	1.363	974
DONES	1.424	1.060
Total	2.787	2.034

ATUR ESTRANGERS ZONA

	SETEMBRE 2020	JUNY 2021	SETEMBRE 2021
HOMES	46	43	28
DONES	62	52	39
Total	108	95	67



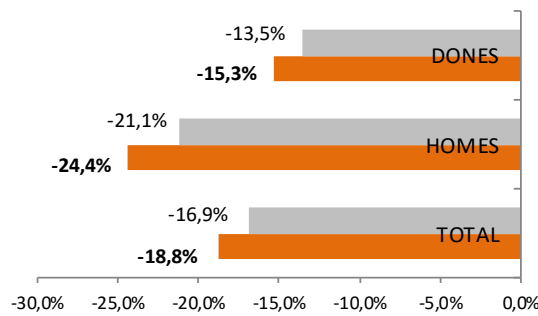
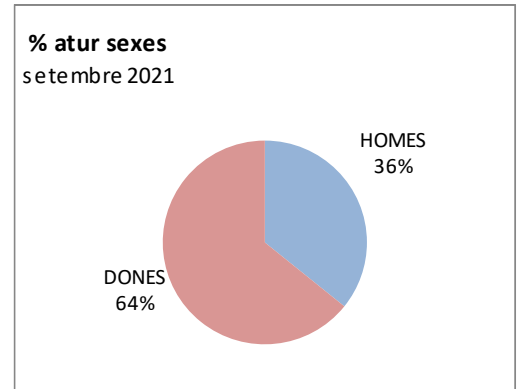
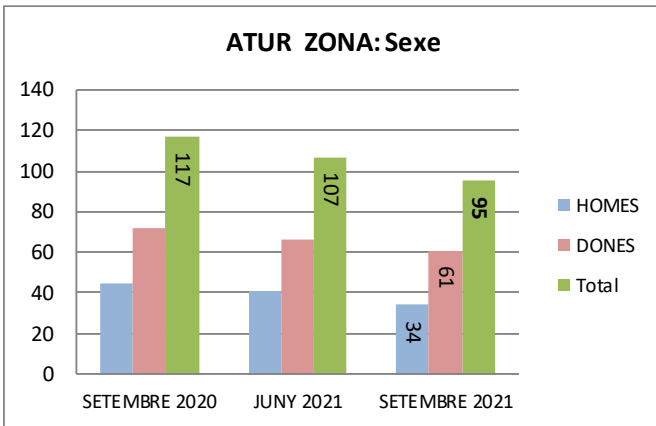


Atur Badalona

	SETEMBRE 2020	SETEMBRE 2021
HOMES	7.254	5.720
DONES	9.011	7.793
Total	16.265	13.513

ATUR ZONA

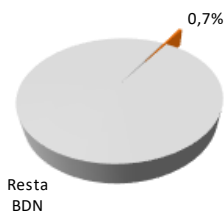
	SETEMBRE 2020	JUNY 2021	SETEMBRE 2021
HOMES	45	41	34
DONES	72	66	61
Total	117	107	95



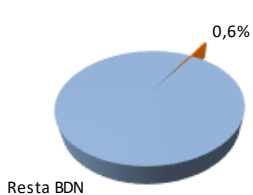
■ Variacions anuals atur BADALONA
■ Variacions anuals atur ZONA



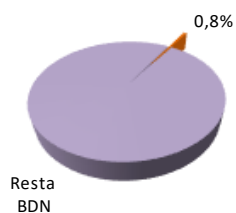
% atur zona sobre total aturats Badalona - setembre 2021



% atur homes zona sobre total homes aturats Badalona setembre 2021



% atur dones zona sobre total dones aturats Badalona setembre 2021



ATUR PER EDATS ZONA

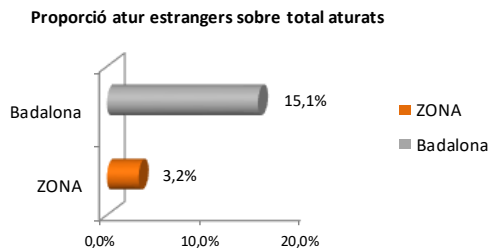
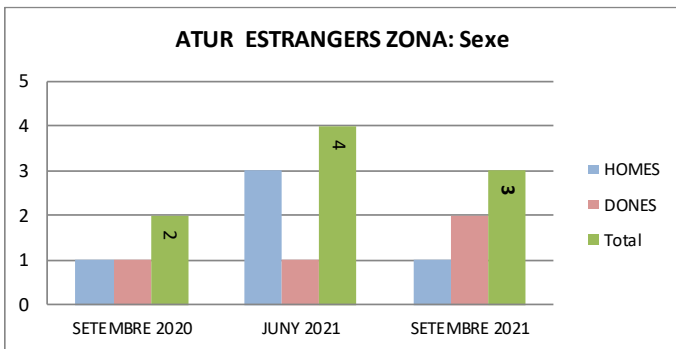
	SETEMBRE 2020	JUNY 2021	SETEMBRE 2021	% sobre total	Variació anual
Menors de 20	4	0	1	1,1%	-75,0%
De 20 a 24	6	4	3	3,2%	-50,0%
De 25 a 29	11	12	9	9,5%	-18,2%
De 30 a 34	12	8	8	8,4%	-33,3%
De 35 a 39	10	6	8	8,4%	-20,0%
De 40 a 44	14	11	9	9,5%	-35,7%
De 45 a 49	10	14	11	11,6%	10,0%
De 50 a 54	15	15	13	13,7%	-13,3%
De 55 a 59	15	17	17	17,9%	13,3%
De 60 a 64	20	20	16	16,8%	-20,0%
Més de 64	0	0	0	0,0%	-
Total	117	107	95	100,0%	-18,8%

Atur estrangers Badalona

	SETEMBRE 2020	SETEMBRE 2021
HOMES	1.363	974
DONES	1.424	1.060
Total	2.787	2.034

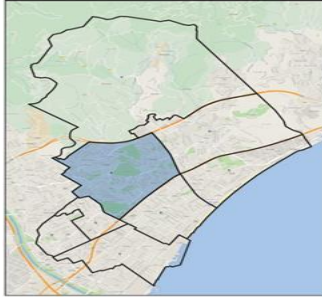
ATUR ESTRANGERES ZONA

	SETEMBRE 2020	JUNY 2021	SETEMBRE 2021
HOMES	1	3	1
DONES	1	1	2
Total	2	4	3



Zona7 - 08917

Badalona



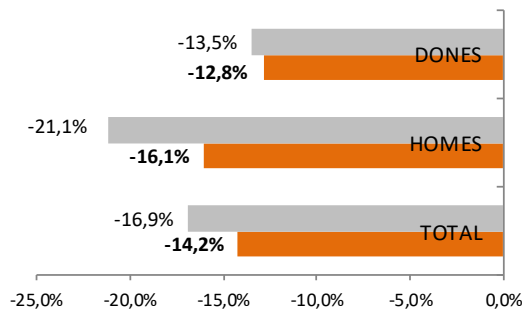
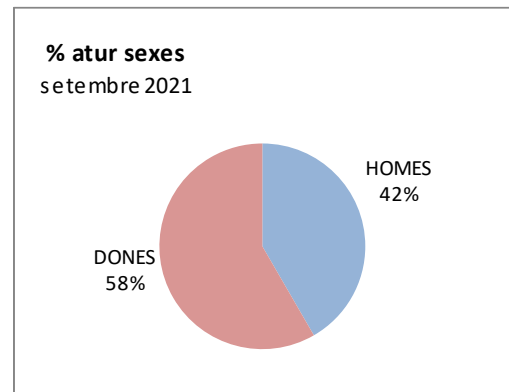
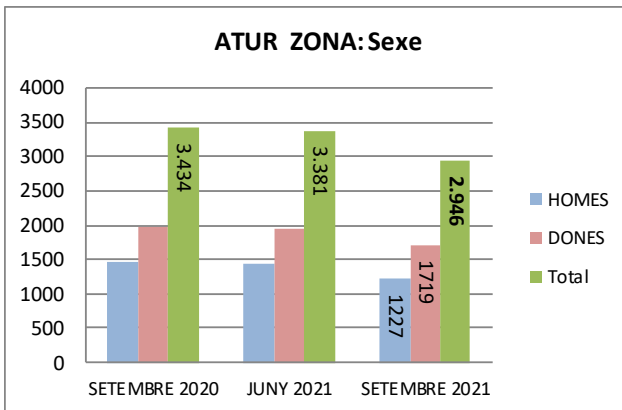
08917
Montigalà
Puigfred
La Pau
Lloreda
Nova Lloreda
Sant Crist de Can Cabanyes
Sistrells

Atur Badalona

	SETEMBRE 2020	SETEMBRE 2021
HOMES	7.254	5.720
DONES	9.011	7.793
Total	16.265	13.513

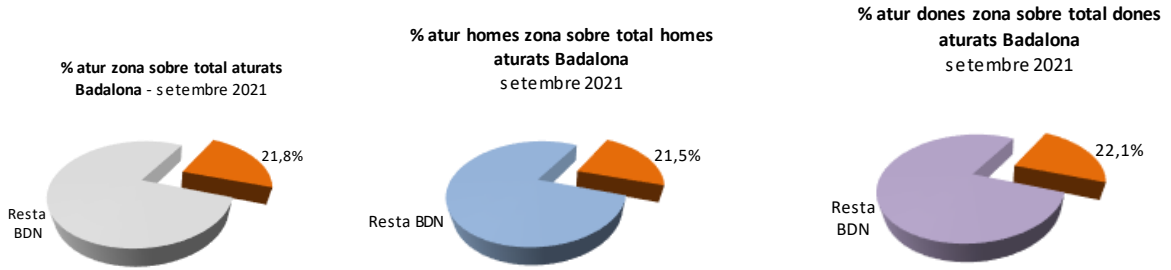
ATUR ZONA

	SETEMBRE 2020	JUNY 2021	SETEMBRE 2021
HOMES	1462	1446	1227
DONES	1972	1935	1719
Total	3434	3381	2946



■ Variacions anuals atur BADALONA
 ■ Variacions anuals atur ZONA





ATUR PER EDATS ZONA

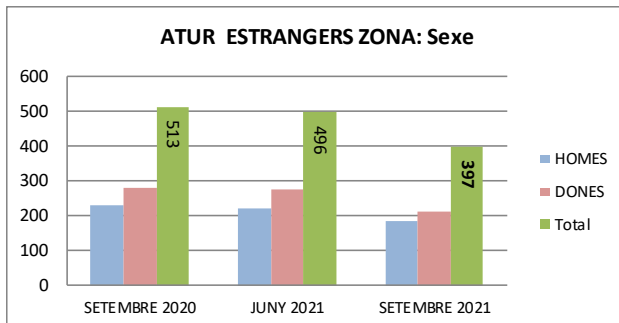
	SETEMBRE 2020	JUNY 2021	SETEMBRE 2021	% sobre total	Variació anual
Menors de 20	62	55	39	1,3%	-37,1%
De 20 a 24	196	158	123	4,2%	-37,2%
De 25 a 29	278	242	194	6,6%	-30,2%
De 30 a 34	293	277	209	7,1%	-28,7%
De 35 a 39	359	333	263	8,9%	-26,7%
De 40 a 44	389	414	361	12,3%	-7,2%
De 45 a 49	429	437	390	13,2%	-9,1%
De 50 a 54	463	490	456	15,5%	-1,5%
De 55 a 59	420	444	406	13,8%	-3,3%
De 60 a 64	545	531	505	17,1%	-7,3%
Més de 64	0	0	0	0,0%	-
Total	3.434	3.381	2.946	100,0%	-14,2%

Atur estrangers Badalona

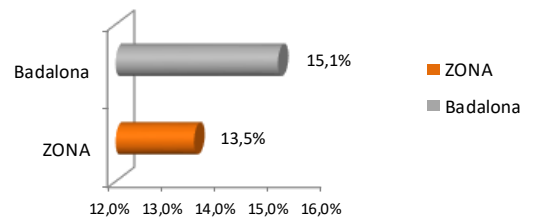
	SETEMBRE 2020	SETEMBRE 2021
HOMES	1.363	974
DONES	1.424	1.060
Total	2.787	2.034

ATUR ESTRANGERES ZONA

	SETEMBRE 2020	JUNY 2021	SETEMBRE 2021
HOMES	231	222	185
DONES	282	274	212
Total	513	496	397




Proporció atur estrangers sobre total aturats



Zona8 - 08918

Badalona



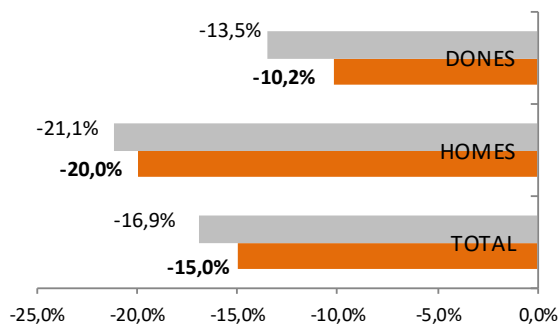
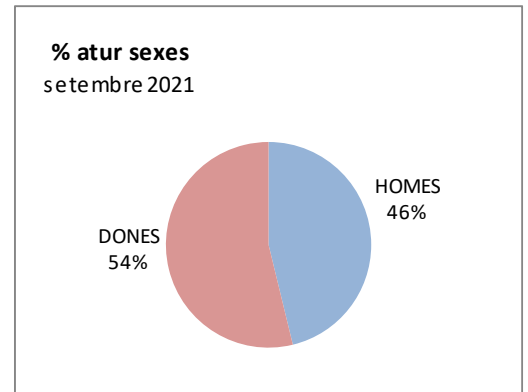
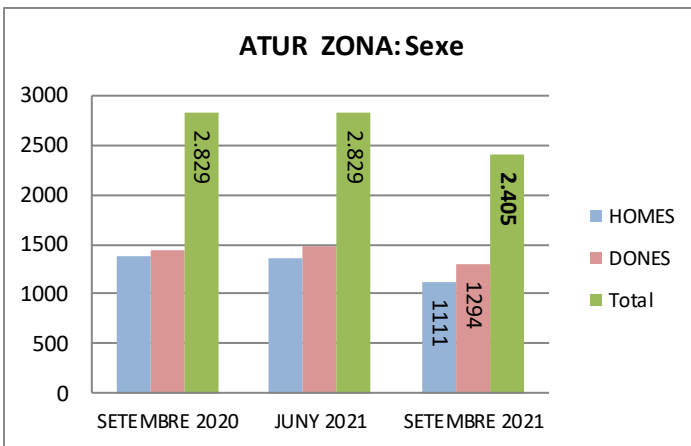
08918
Gorg (II)
La Mora
El Remei
Sant Roc
Congrés
Artigues

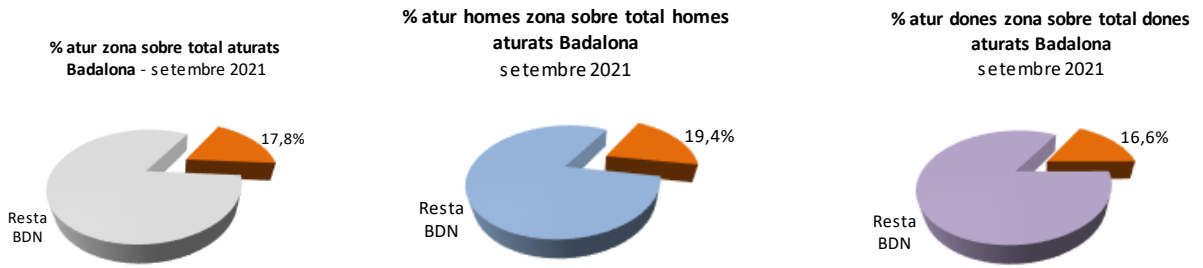
Atur Badalona

	SETEMBRE 2020	SETEMBRE 2021
HOMES	7.254	5.720
DONES	9.011	7.793
Total	16.265	13.513

ATUR ZONA

	SETEMBRE 2020	JUNY 2021	SETEMBRE 2021
HOMES	1388	1352	1111
DONES	1441	1477	1294
Total	2829	2829	2405





ATUR PER EDATS ZONA

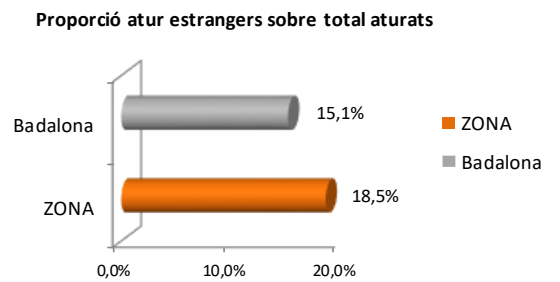
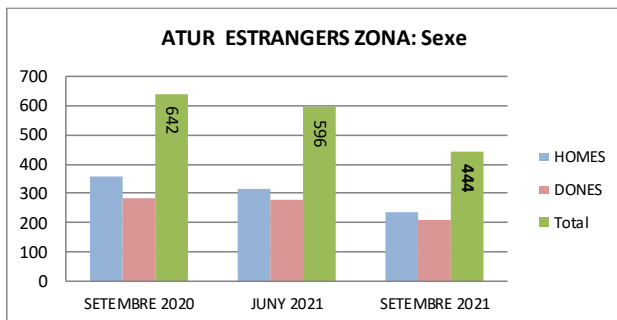
	SETEMBRE 2020	JUNY 2021	SETEMBRE 2021	% sobre total	Variació anual
Menors de 20	95	69	52	2,2%	-45,3%
De 20 a 24	217	207	163	6,8%	-24,9%
De 25 a 29	291	295	236	9,8%	-18,9%
De 30 a 34	311	296	257	10,7%	-17,4%
De 35 a 39	312	343	284	11,8%	-9,0%
De 40 a 44	361	345	278	11,6%	-23,0%
De 45 a 49	331	321	288	12,0%	-13,0%
De 50 a 54	328	347	306	12,7%	-6,7%
De 55 a 59	320	334	290	12,1%	-9,4%
De 60 a 64	263	272	251	10,4%	-4,6%
Més de 64	0	0	0	0,0%	-
Total	2.829	2.829	2.405	100,0%	-15,0%

Atur estrangers Badalona

	SETEMBRE 2020	SETEMBRE 2021
HOMES	1.363	974
DONES	1.424	1.060
Total	2.787	2.034

ATUR ESTRANGERS ZONA

	SETEMBRE 2020	JUNY 2021	SETEMBRE 2021
HOMES	358	318	236
DONES	284	278	208
Total	642	596	444



Amb el suport de:

