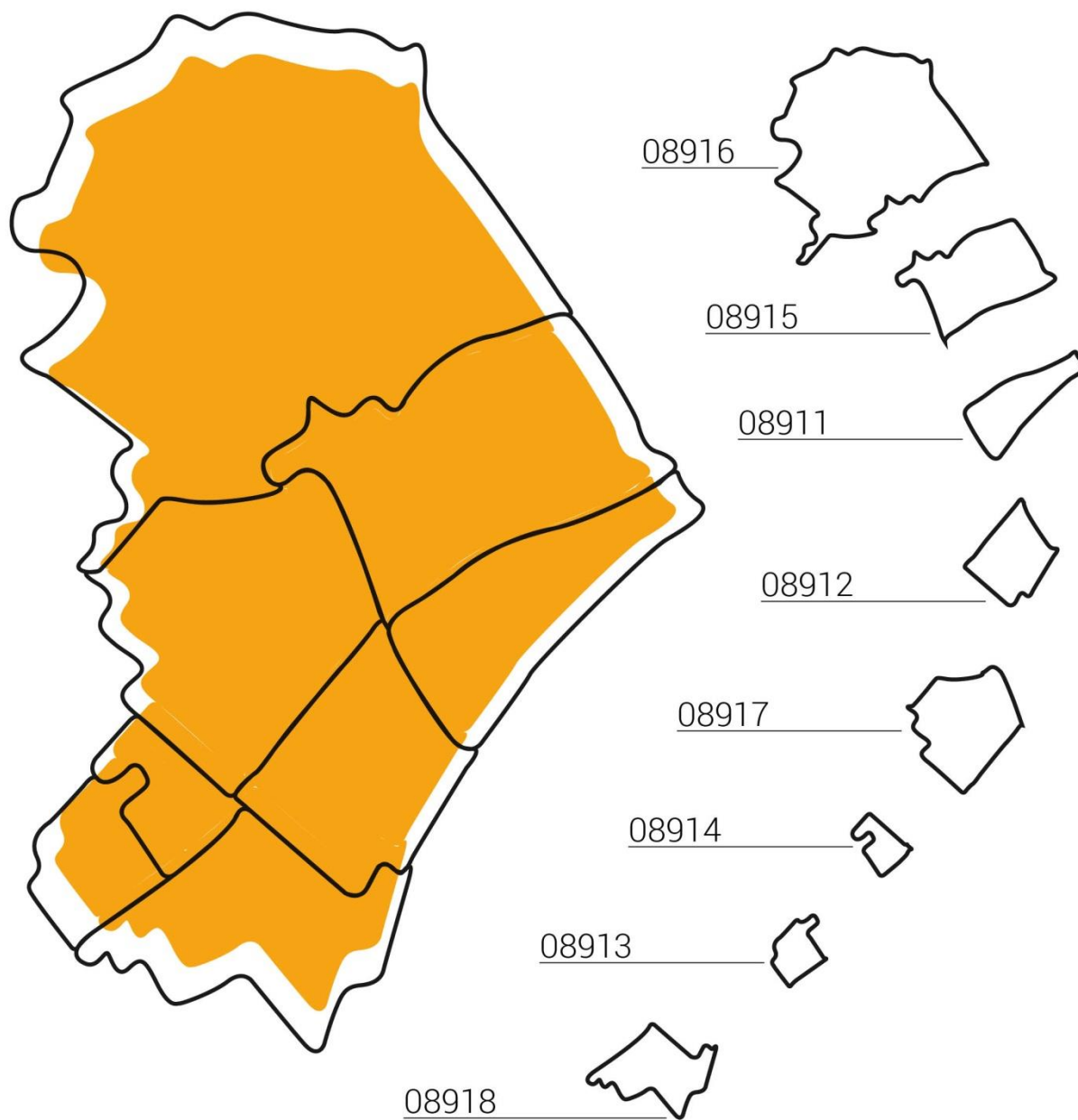


ANÀLISI DE L'ATUR PER ZONES DE BADALONA

Informe trimestral
Segon trimestre 2021



Nota preliminar

La finalitat d'aquest informe és el de situar l'anàlisi de les dades i situació de l'atur al nivell més aproximat dels barris de la ciutat.

El no poder disposar d'una segregació de dades d'atur per barris ens ha fet orientar cap aquelles dades segregades que més ens poden aproximar als mateixos. Es tracta d'un registre de l'atur per districtes postals de Badalona que ens proporcionen les Oficines de Treball de la Generalitat.

A partir del reconeixement i superposició geogràfica dels districtes postals amb els barris intentem agrupar aquests en cada districte postal. Evidentment no existeix una coincidència perfecta entre ambdues variables de demarcació però si ens proporciona una certa aproximació.

Això si, ens trobem amb barris que s'inclouen en més d'un districte postal. En aquest cas, si la proporció del territori del barri que es comparteix amb més d'un districte postal és prou significativa, el relacionarem amb un (I) i (II) en cadascun dels districtes postals.

Per tant, deixant clar que es tracta d'un anàlisi que intenta aproximar-se a les dades dels barris, considerem que aquest informe, que editem amb periodicitat trimestral, potser una bona eina pel coneixement de la realitat de l'atur d'aquests territoris.

Per una qüestió de classificació i identificació dels barris en districtes postal s'han realitzat 8 agrupacions que hem anomenat "Zones".

8911	8912	8913	8914
Manresà	Centre (II)	Sant Joan de Llefià	La Salut
Canyadó	Can Claris	Sant Mori de Llefià	
Casagemes	Raval	Sant Antoni de Llefià	
Centre (I)	Progrés		
	Gorg (I)		
	Coll i Pujol		

8915	8916	8917	8918
Bufalà	Mas Ram	Montigalà	Gorg (II)
Morera	Pomar Dalt	Puigfred	La Mora
Pomar	Canyet	La Pau	El Remei
Les Guixeres		Lloreda	Sant Roc
Bonavista		Nova Lloreda	Congrés
		Sant Crist de Can Cabanyes	Artigues
		Sistrells	



RESUM I ANÀLISI COMPARADA DE LES ZONES

En aquest apartat inicial de l'informe presentem uns quadres que ens resumeixen les principals dades de l'atur de totes les zones que posteriorment analitzarem amb una mica més de detall. Aquests quadres també ens serviran per fer una comparació de la situació de les zones entre elles i respecte a les dades de la ciutat. La zona 6, amb poca població i incidència sobre el total, si és el cas de més o menys favorable, es marcarà amb un fons de color més clar.

Dades generals de l'atur

ZONA	Atur total	% sobre atur total de Badalona	Atur homes	% sobre atur homes Badalona	Atur dones	% sobre atur dones Badalona	Variacions anuals del total d'atur
BADALONA	15.716		6.872		8.844		-5,0%
ZONA 1 - 08911	1.027	6,5%	452	6,6%	575	6,5%	-13,1%
ZONA 2 - 08912	1.579	10,0%	631	9,2%	948	10,7%	-6,8%
ZONA 3 - 08913	2.232	14,2%	930	13,5%	1.302	14,7%	-6,1%
ZONA 4 - 08914	2.945	18,7%	1.339	19,5%	1.606	18,2%	-6,4%
ZONA 5 - 08915	1.616	10,3%	681	9,9%	935	10,6%	-5,5%
ZONA 6 - 08916	107	0,7%	41	0,6%	66	0,7%	-7,0%
ZONA 7 - 08917	3.381	21,5%	1.446	21,0%	1.935	21,9%	-3,5%
ZONA 8 - 08918	2.829	18,0%	1.352	19,7%	1.477	16,7%	0,4%

Dada més favorable Dada més desfavorable

Dades d'atur persones estrangeres

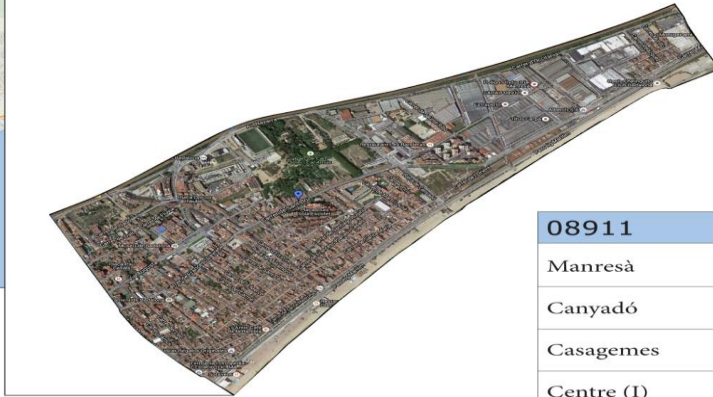
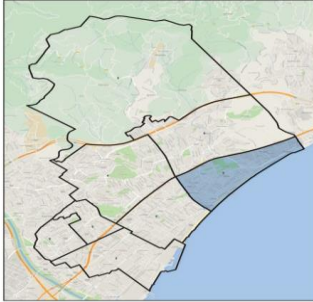
ZONA	Atur total	Atur homes	Atur dones	% atur estranger sobre atur total	Variacions anuals total atur estranger
BADALONA	2.685	1.286	1.399	17,1%	-4,0%
ZONA 1 - 08911	96	42	54	9,3%	2,1%
ZONA 2 - 08912	192	87	105	12,2%	-6,3%
ZONA 3 - 08913	406	190	216	18,2%	-5,6%
ZONA 4 - 08914	800	381	419	27,2%	0,0%
ZONA 5 - 08915	95	43	52	5,9%	-13,6%
ZONA 6 - 08916	4	3	1	3,7%	33,3%
ZONA 7 - 08917	496	222	274	14,7%	-2,4%
ZONA 8 - 08918	596	318	278	21,1%	-8,0%

Dada més favorable Dada més desfavorable



Zona 1 - 08911

Badalona



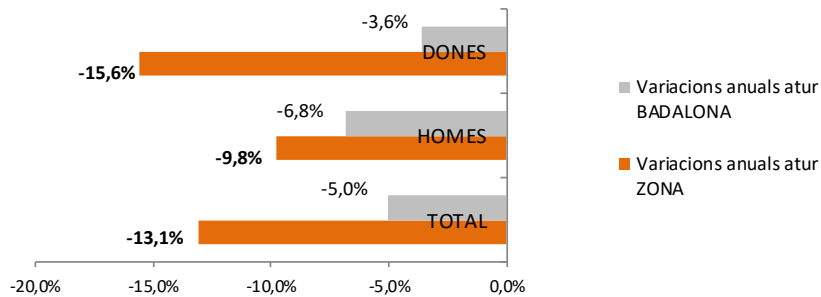
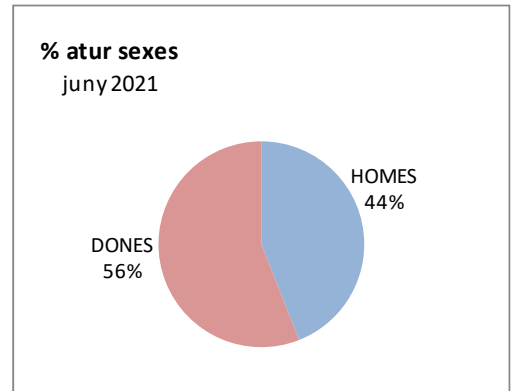
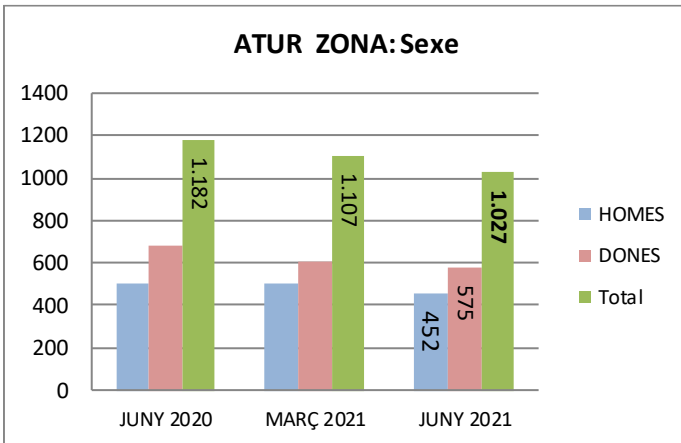
08911
Manresà
Canyadó
Casagemes
Centre (I)

Atur Badalona

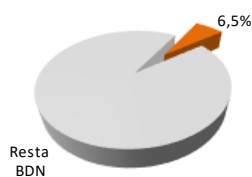
	JUNY 2020	JUNY 2021
HOMES	7.374	6.872
DONES	9.174	8.844
Total	16.548	15.716

ATUR ZONA

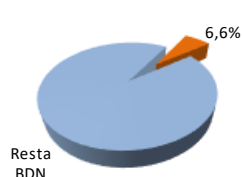
	JUNY 2020	MARÇ 2021	JUNY 2021
HOMES	501	500	452
DONES	681	607	575
Total	1182	1107	1027



% atur zona sobre total aturats
Badalona - juny 2021



% atur homes zona sobre total homes
aturats Badalona
juny 2021



% atur dones zona sobre total dones
aturats Badalona
juny 2021



ATUR PER EDATS ZONA

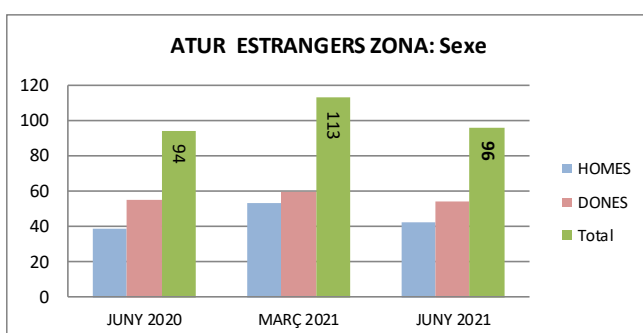
	JUNY 2020	MARÇ 2021	JUNY 2021	% sobre total	Variació anual
Menors de 20	29	21	23	2,2%	-20,7%
De 20 a 24	54	51	34	3,3%	-37,0%
De 25 a 29	109	82	80	7,8%	-26,6%
De 30 a 34	115	85	78	7,6%	-32,2%
De 35 a 39	138	121	108	10,5%	-21,7%
De 40 a 44	137	122	97	9,4%	-29,2%
De 45 a 49	124	126	119	11,6%	-4,0%
De 50 a 54	145	143	145	14,1%	0,0%
De 55 a 59	166	168	153	14,9%	-7,8%
De 60 a 64	165	188	190	18,5%	15,2%
Més de 64	0	0	0	0,0%	-
Total	1.182	1.107	1.027	100,0%	-13,1%

Atur estrangers Badalona

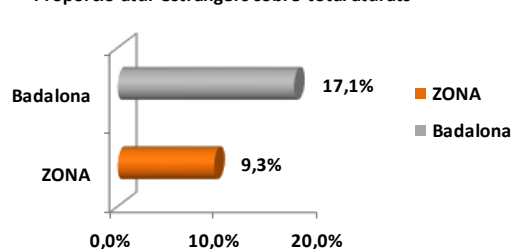
	JUNY 2020	JUNY 2021
HOMES	1.389	1.286
DONES	1.409	1.399
Total	2.798	2.685

ATUR ESTRANGERS ZONA

	JUNY 2020	MARÇ 2021	JUNY 2021
HOMES	39	53	42
DONES	55	60	54
Total	94	113	96

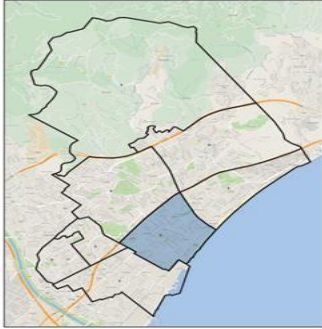


Proporció atur estrangers sobre total aturats



Zona2 - 08912

Badalona



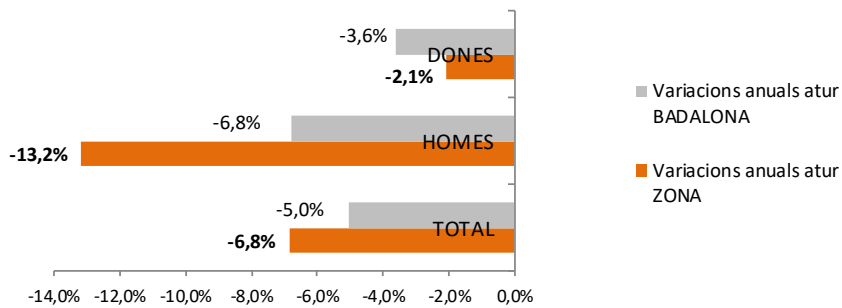
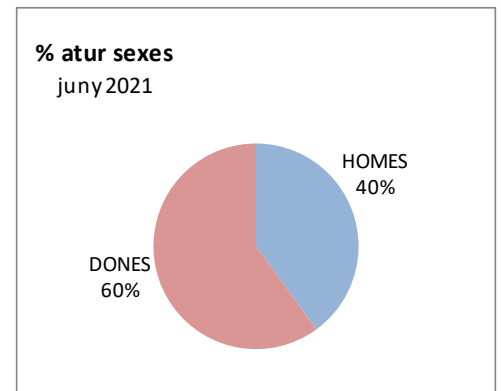
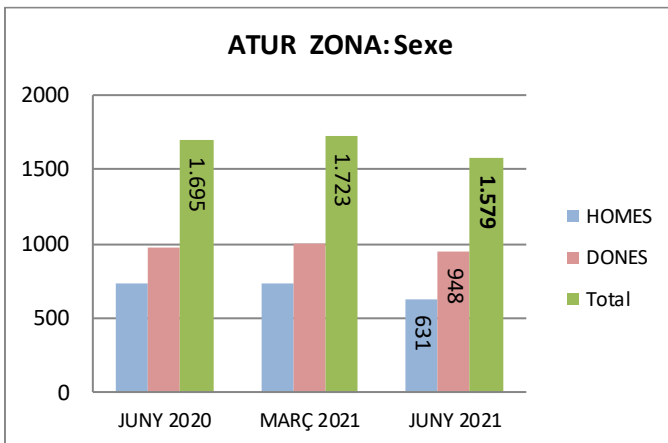
08912
Centre (II)
Can Claris
Raval
Progrés
Gorg (I)
Coll i Pujol

Atur Badalona

	JUNY 2020	JUNY 2021
HOMES	7.374	6.872
DONES	9.174	8.844
Total	16.548	15.716

ATUR ZONA

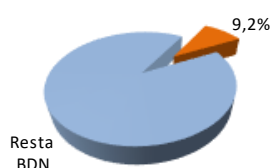
	JUNY 2020	MARÇ 2021	JUNY 2021
HOMES	727	726	631
DONES	968	997	948
Total	1695	1723	1579



% atur zona sobre total aturats
Badalona - juny 2021



% atur homes zona sobre total homes
aturats Badalona
juny 2021



% atur dones zona sobre total dones
aturats Badalona
juny 2021



ATUR PER EDATS ZONA

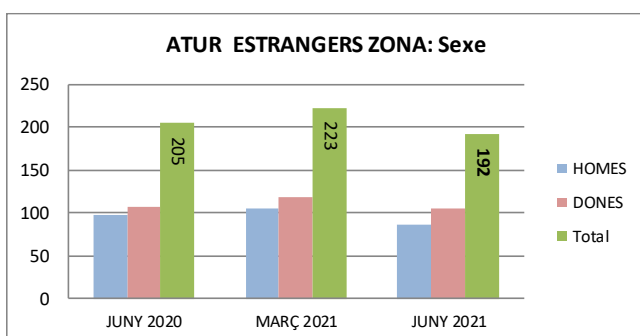
	JUNY 2020	MARÇ 2021	JUNY 2021	% sobre total	Variació anual
Menors de 20	21	17	18	1,1%	-14,3%
De 20 a 24	93	90	63	4,0%	-32,3%
De 25 a 29	139	130	102	6,5%	-26,6%
De 30 a 34	156	166	133	8,4%	-14,7%
De 35 a 39	171	153	142	9,0%	-17,0%
De 40 a 44	217	205	195	12,3%	-10,1%
De 45 a 49	179	208	190	12,0%	6,1%
De 50 a 54	211	227	230	14,6%	9,0%
De 55 a 59	246	255	251	15,9%	2,0%
De 60 a 64	262	272	255	16,1%	-2,7%
Més de 64	0	0	0	0,0%	-
Total	1.695	1.723	1.579	100,0%	-6,8%

Atur estrangers Badalona

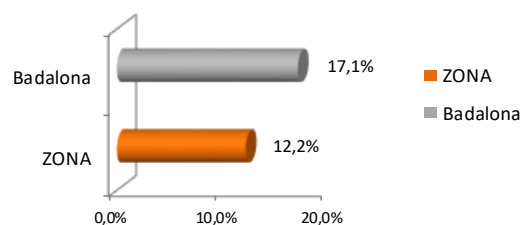
	JUNY 2020	JUNY 2021
HOMES	1.389	1.286
DONES	1.409	1.399
Total	2.798	2.685

ATUR ESTRANGERS ZONA

	JUNY 2020	MARÇ 2021	JUNY 2021
HOMES	98	105	87
DONES	107	118	105
Total	205	223	192

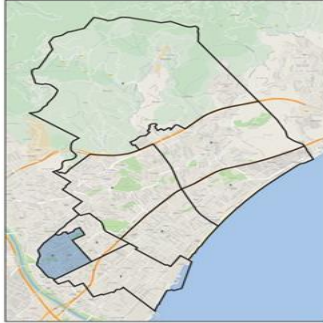


Proporció atur estrangers sobre total aturats



Zona3 - 08913

Badalona



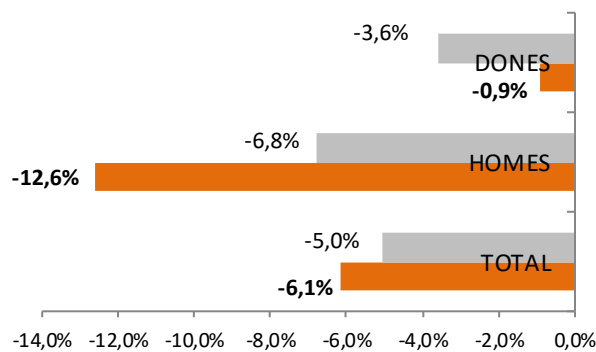
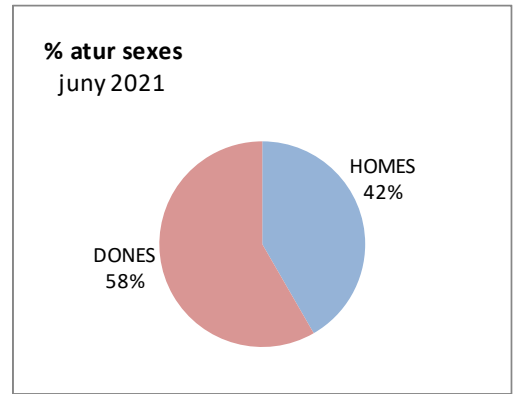
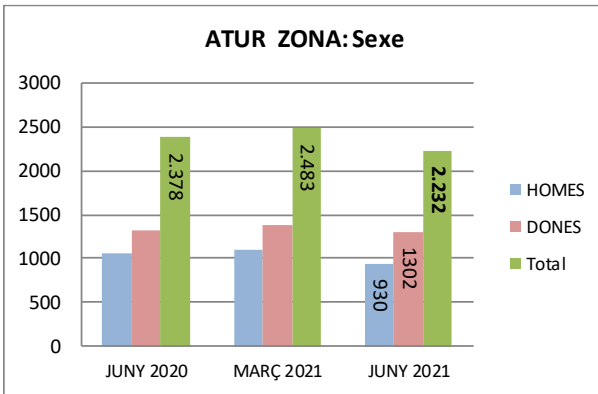
08913
Sant Joan de Llefià
Sant Mori de Llefià
Sant Antoni de Llefià

Atur Badalona

	JUNY 2020	JUNY 2021
HOMES	7.374	6.872
DONES	9.174	8.844
Total	16.548	15.716

ATUR ZONA

	JUNY 2020	MARÇ 2021	JUNY 2021
HOMES	1064	1102	930
DONES	1314	1381	1302
Total	2378	2483	2232



■ Variacions anuals atur BADALONA
 ■ Variacions anuals atur ZONA



% atur zona sobre total aturats
Badalona - juny 2021



% atur homes zona sobre total homes
aturats Badalona
juny 2021



% atur dones zona sobre total dones
aturats Badalona
juny 2021



ATUR PER EDATS ZONA

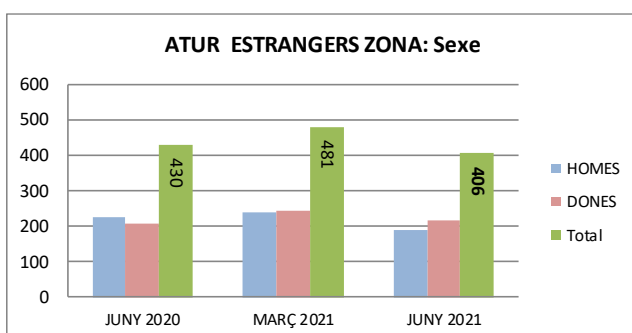
	JUNY 2020	MARÇ 2021	JUNY 2021	% sobre total	Variació anual
Menors de 20	52	43	33	1,5%	-36,5%
De 20 a 24	153	142	115	5,2%	-24,8%
De 25 a 29	198	196	154	6,9%	-22,2%
De 30 a 34	226	219	200	9,0%	-11,5%
De 35 a 39	243	241	217	9,7%	-10,7%
De 40 a 44	310	350	294	13,2%	-5,2%
De 45 a 49	278	311	283	12,7%	1,8%
De 50 a 54	306	317	296	13,3%	-3,3%
De 55 a 59	303	339	330	14,8%	8,9%
De 60 a 64	309	325	310	13,9%	0,3%
Més de 64	0	0	0	0,0%	-
Total	2.378	2.483	2.232	100,0%	-6,1%

Atur estrangers Badalona

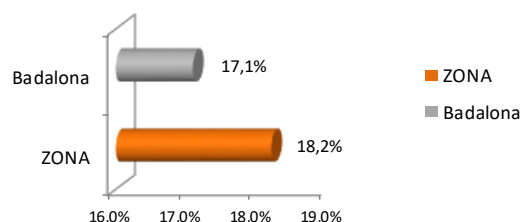
	JUNY 2020	JUNY 2021
HOMES	1.389	1.286
DONES	1.409	1.399
Total	2.798	2.685

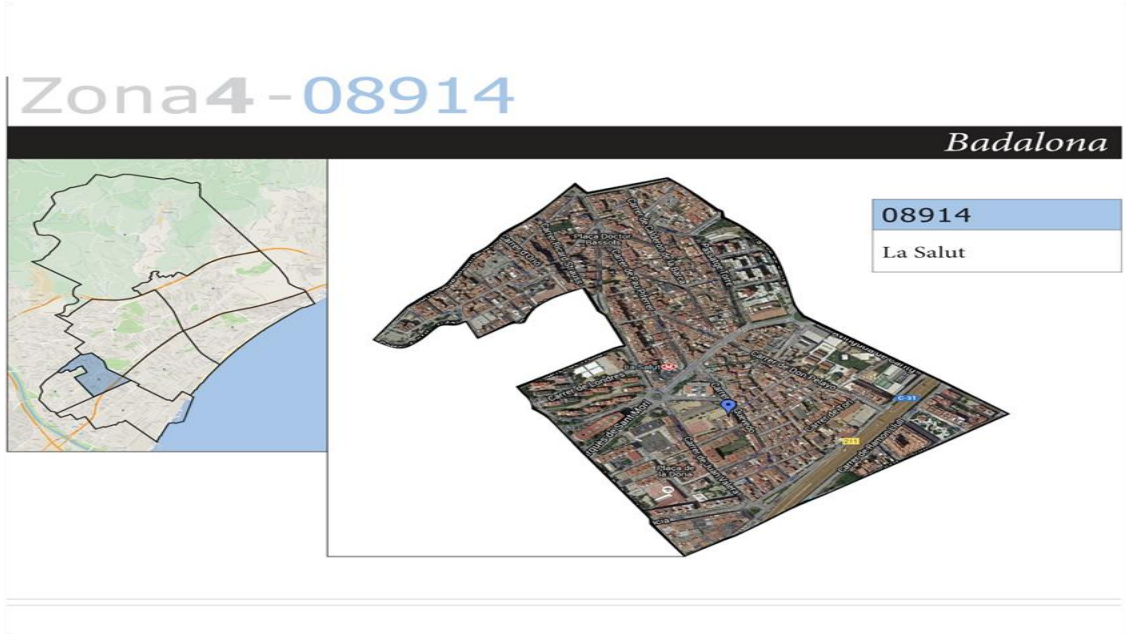
ATUR ESTRANGERS ZONA

	JUNY 2020	MARÇ 2021	JUNY 2021
HOMES	224	239	190
DONES	206	242	216
Total	430	481	406



Proporció atur estrangers sobre total aturats



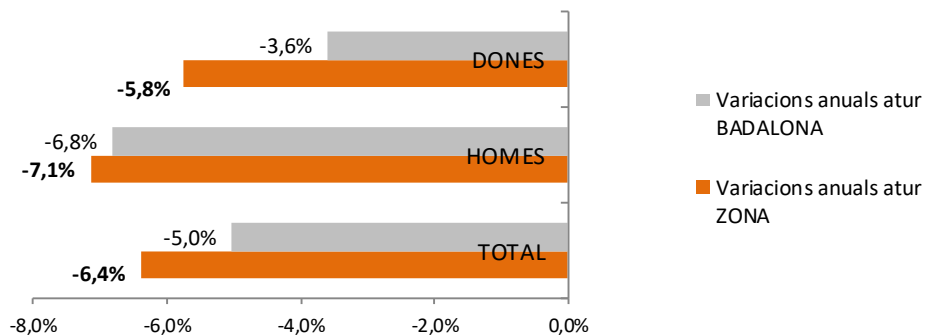
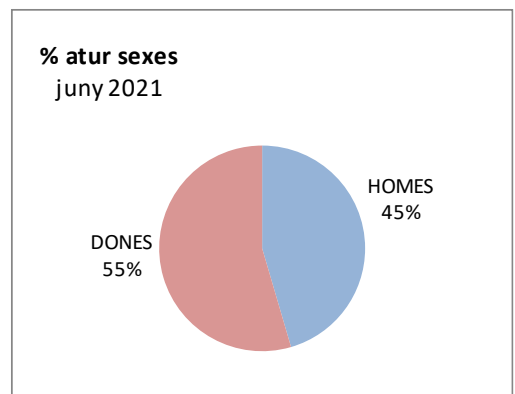
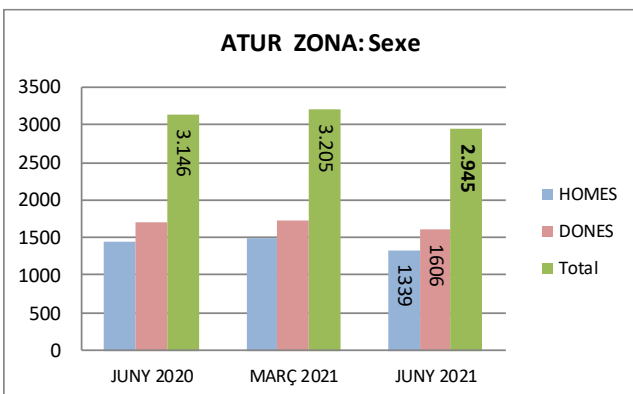


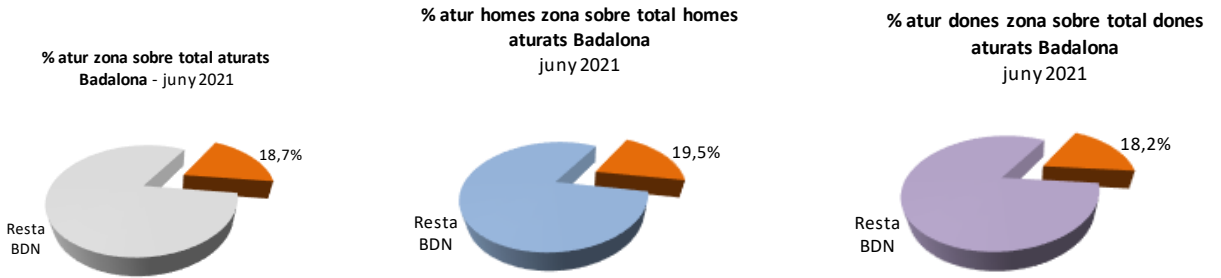
Atur Badalona

	JUNY 2020	JUNY 2021
HOMES	7.374	6.872
DONES	9.174	8.844
Total	16.548	15.716

ATUR ZONA

	JUNY 2020	MARÇ 2021	JUNY 2021
HOMES	1442	1486	1339
DONES	1704	1719	1606
Total	3146	3205	2945





ATUR PER EDATS ZONA

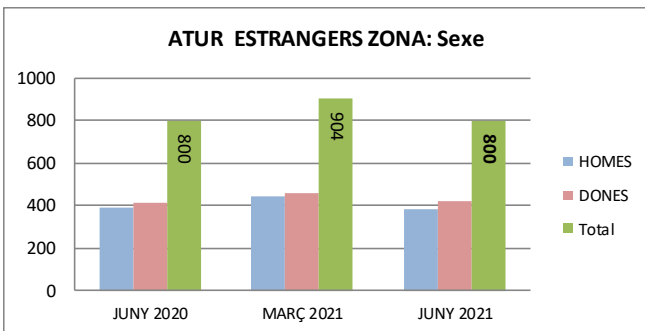
	JUNY 2020	MARÇ 2021	JUNY 2021	% sobre total	Variació anual
Menors de 20	74	58	55	1,9%	-25,7%
De 20 a 24	195	198	158	5,4%	-19,0%
De 25 a 29	302	273	241	8,2%	-20,2%
De 30 a 34	327	331	293	9,9%	-10,4%
De 35 a 39	370	363	320	10,9%	-13,5%
De 40 a 44	439	446	415	14,1%	-5,5%
De 45 a 49	387	405	371	12,6%	-4,1%
De 50 a 54	391	433	395	13,4%	1,0%
De 55 a 59	316	347	345	11,7%	9,2%
De 60 a 64	345	351	352	12,0%	2,0%
Més de 64	0	0	0	0,0%	-
Total	3.146	3.205	2.945	100,0%	-6,4%

Atur estrangers Badalona

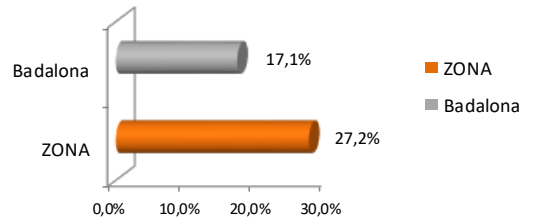
	JUNY 2020	JUNY 2021
HOMES	1.389	1.286
DONES	1.409	1.399
Total	2.798	2.685

ATUR ESTRANGERS ZONA

	JUNY 2020	MARÇ 2021	JUNY 2021
HOMES	390	444	381
DONES	410	460	419
Total	800	904	800



Proporció atur estrangers sobre total aturats



Zona5 - 08915

Badalona

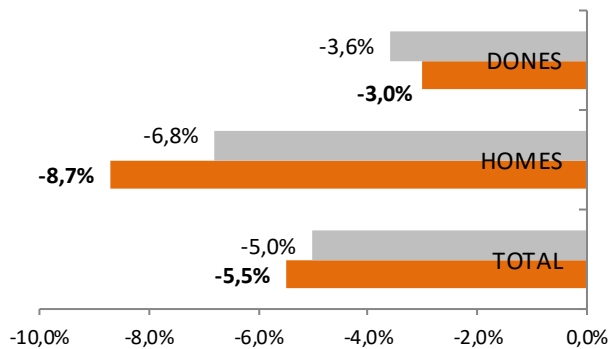
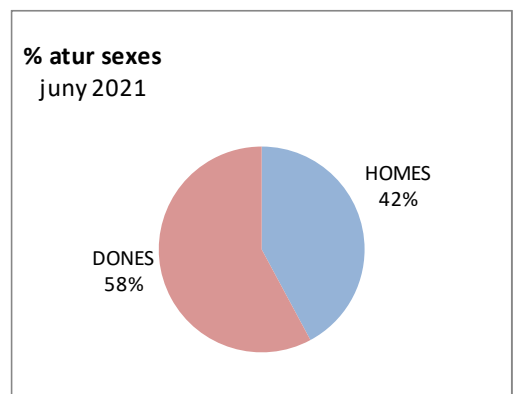
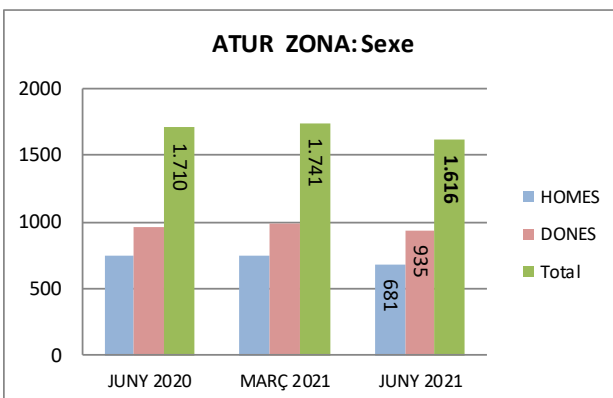
08915
Bufulà
Morera
Pomar
Les Guixeres
Bonavista

Atur Badalona

	JUNY 2020	JUNY 2021
HOMES	7.374	6.872
DONES	9.174	8.844
Total	16.548	15.716

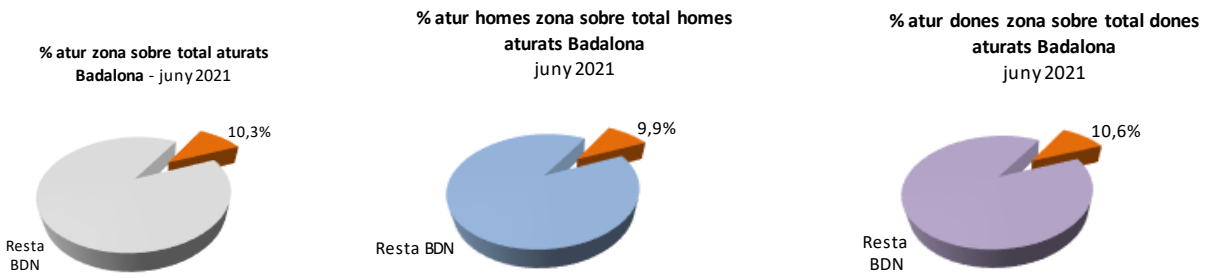
ATUR ZONA

	JUNY 2020	MARÇ 2021	JUNY 2021
HOMES	746	748	681
DONES	964	993	935
Total	1710	1741	1616



■ Variacions anuals atur BADALONA
 ■ Variacions anuals atur ZONA





ATUR PER EDATS ZONA

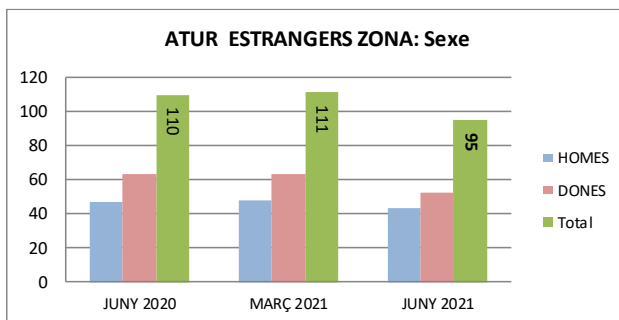
	JUNY 2020	MARÇ 2021	JUNY 2021	% sobre total	Variació anual
Menors de 20	31	32	27	1,7%	-12,9%
De 20 a 24	106	91	74	4,6%	-30,2%
De 25 a 29	151	138	121	7,5%	-19,9%
De 30 a 34	136	144	129	8,0%	-5,1%
De 35 a 39	139	150	140	8,7%	0,7%
De 40 a 44	194	182	155	9,6%	-20,1%
De 45 a 49	204	214	200	12,4%	-2,0%
De 50 a 54	239	237	232	14,4%	-2,9%
De 55 a 59	257	280	269	16,6%	4,7%
De 60 a 64	253	273	269	16,6%	6,3%
Més de 64	0	0	0	0,0%	-
Total	1.710	1.741	1.616	100,0%	-5,5%

Atur estrangers Badalona

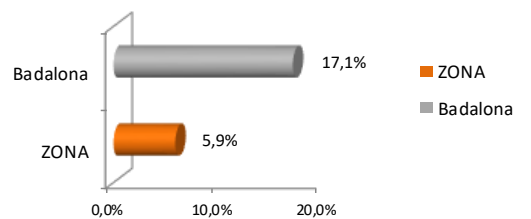
	JUNY 2020	JUNY 2021
HOMES	1.389	1.286
DONES	1.409	1.399
Total	2.798	2.685

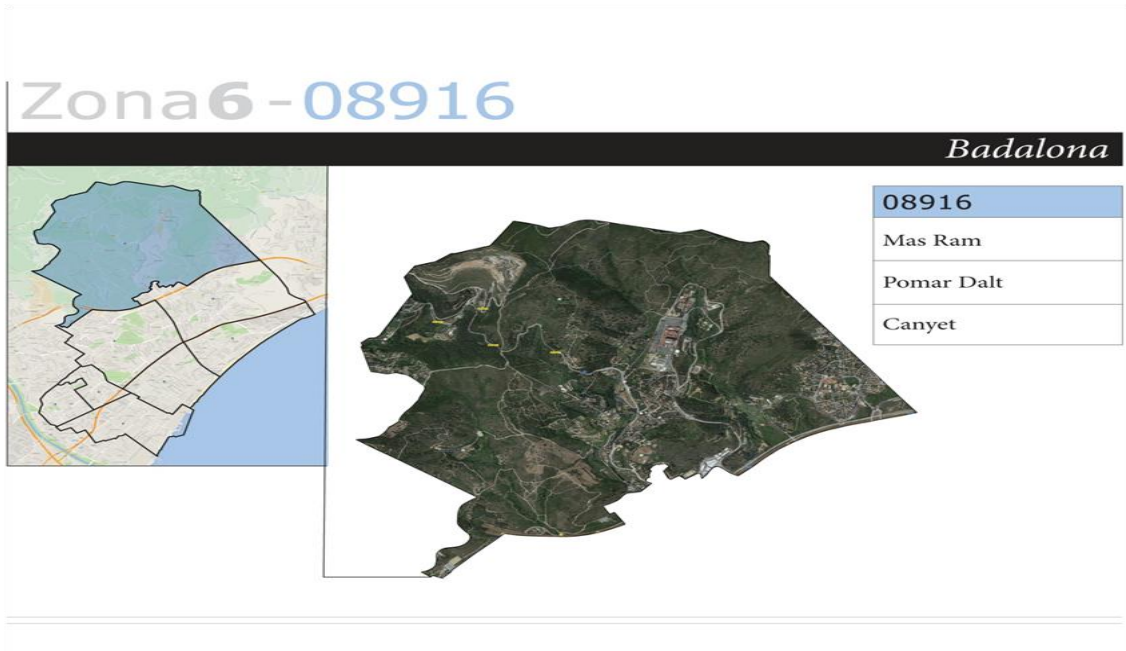
ATUR ESTRANGERS ZONA

	JUNY 2020	MARÇ 2021	JUNY 2021
HOMES	47	48	43
DONES	63	63	52
Total	110	111	95



Proporció atur estrangers sobre total aturats



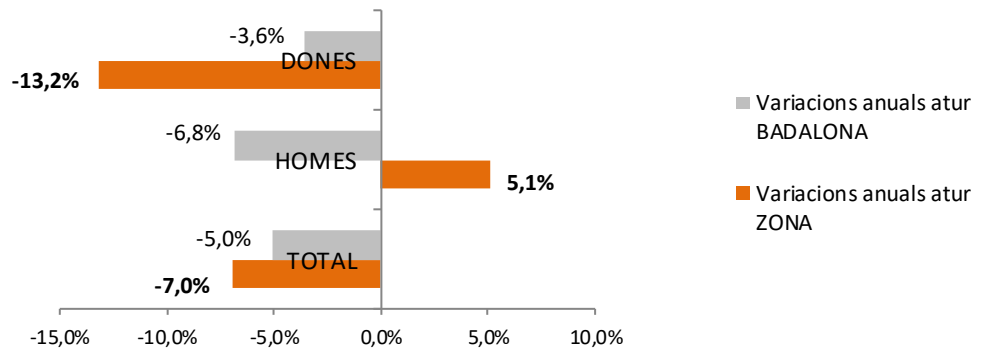
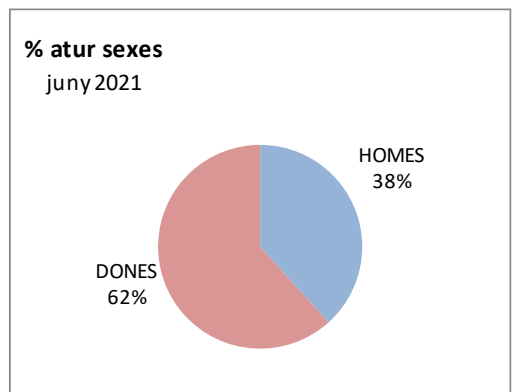
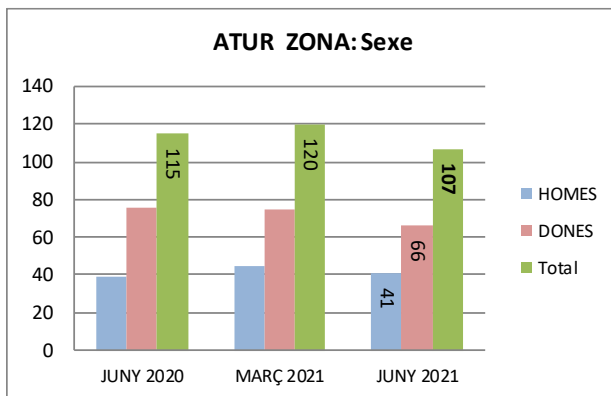


Atur Badalona

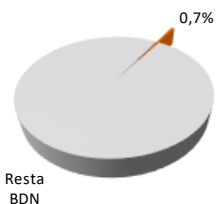
	JUNY 2020	JUNY 2021
HOMES	7.374	6.872
DONES	9.174	8.844
Total	16.548	15.716

ATUR ZONA

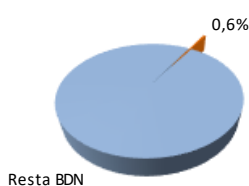
	JUNY 2020	MARÇ 2021	JUNY 2021
HOMES	39	45	41
DONES	76	75	66
Total	115	120	107



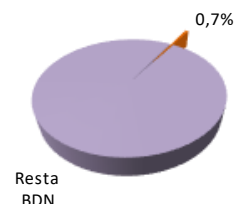
% atur zona sobre total aturats Badalona - juny 2021



% atur homes zona sobre total homes aturats Badalona juny 2021



% atur dones zona sobre total dones aturats Badalona juny 2021



ATUR PER EDATS ZONA

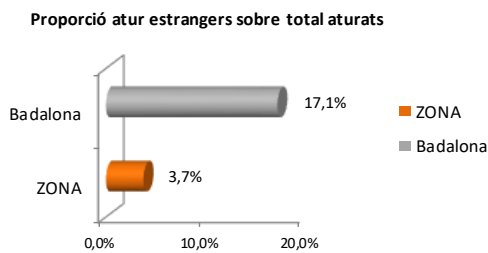
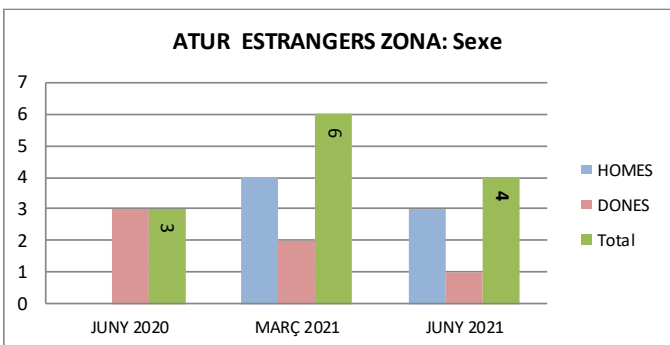
	JUNY 2020	MARÇ 2021	JUNY 2021	% sobre total	Variació anual
Menors de 20	4	3	0	0,0%	-100,0%
De 20 a 24	8	3	4	3,7%	-50,0%
De 25 a 29	11	11	12	11,2%	9,1%
De 30 a 34	9	9	8	7,5%	-11,1%
De 35 a 39	12	9	6	5,6%	-50,0%
De 40 a 44	14	16	11	10,3%	-21,4%
De 45 a 49	8	12	14	13,1%	75,0%
De 50 a 54	14	21	15	14,0%	7,1%
De 55 a 59	15	18	17	15,9%	13,3%
De 60 a 64	20	18	20	18,7%	0,0%
Més de 64	0	0	0	0,0%	-
Total	115	120	107	100,0%	-7,0%

Atur estrangers Badalona

	JUNY 2020	JUNY 2021
HOMES	1.389	1.286
DONES	1.409	1.399
Total	2.798	2.685

ATUR ESTRANGERES ZONA

	JUNY 2020	MARÇ 2021	JUNY 2021
HOMES	0	4	3
DONES	3	2	1
Total	3	6	4



Zona7 - 08917

Badalona

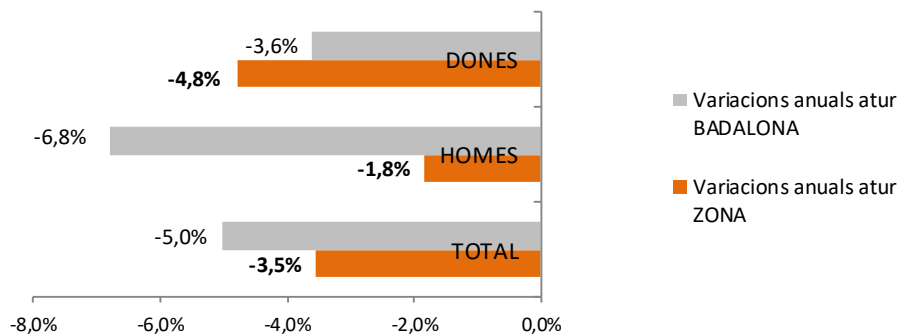
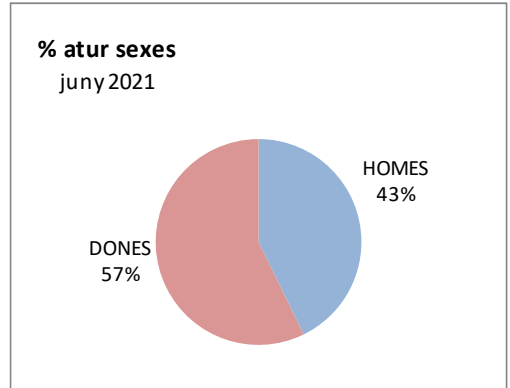
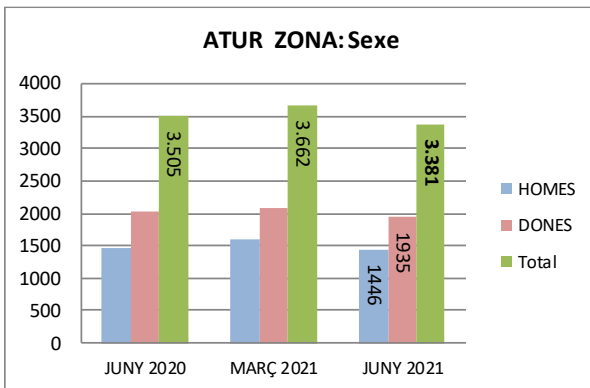
08917
Montigalà
Puigfred
La Pau
Lloreda
Nova Lloreda
Sant Crist de Can Cabanyes
Sistrells

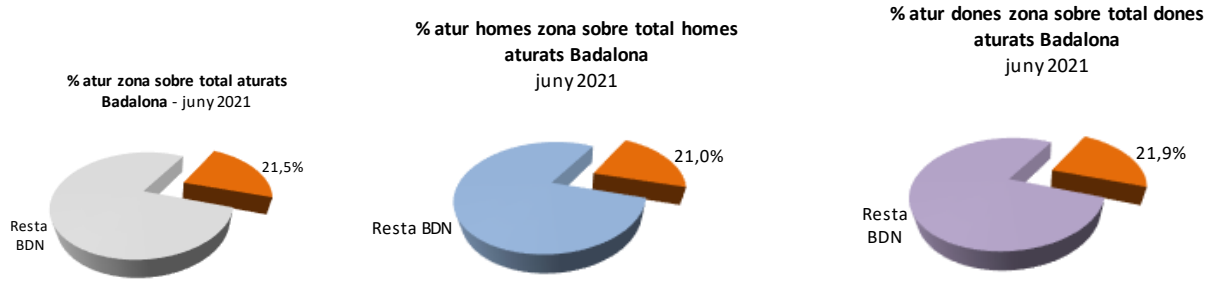
Atur Badalona

	JUNY 2020	JUNY 2021
HOMES	7.374	6.872
DONES	9.174	8.844
Total	16.548	15.716

ATUR ZONA

	JUNY 2020	MARÇ 2021	JUNY 2021
HOMES	1473	1592	1446
DONES	2032	2070	1935
Total	3505	3662	3381





ATUR PER EDATS ZONA

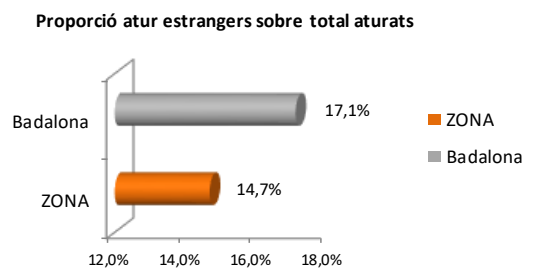
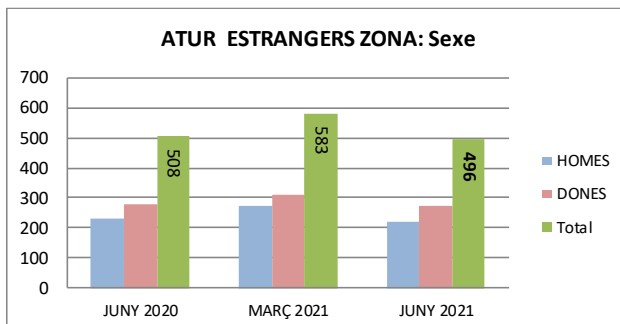
	JUNY 2020	MARÇ 2021	JUNY 2021	% sobre total	Variació anual
Menors de 20	56	57	55	1,6%	-1,8%
De 20 a 24	198	216	158	4,7%	-20,2%
De 25 a 29	293	295	242	7,2%	-17,4%
De 30 a 34	315	320	277	8,2%	-12,1%
De 35 a 39	359	370	333	9,8%	-7,2%
De 40 a 44	419	430	414	12,2%	-1,2%
De 45 a 49	444	465	437	12,9%	-1,6%
De 50 a 54	459	519	490	14,5%	6,8%
De 55 a 59	423	450	444	13,1%	5,0%
De 60 a 64	539	540	531	15,7%	-1,5%
Més de 64	0	0	0	0,0%	-
Total	3.505	3.662	3.381	100,0%	-3,5%

Atur estrangers Badalona

	JUNY 2020	JUNY 2021
HOMES	1.389	1.286
DONES	1.409	1.399
Total	2.798	2.685


ATUR ESTRANGERES ZONA

	JUNY 2020	MARÇ 2021	JUNY 2021
HOMES	229	275	222
DONES	279	308	274
Total	508	583	496



Zona8 - 08918

Badalona



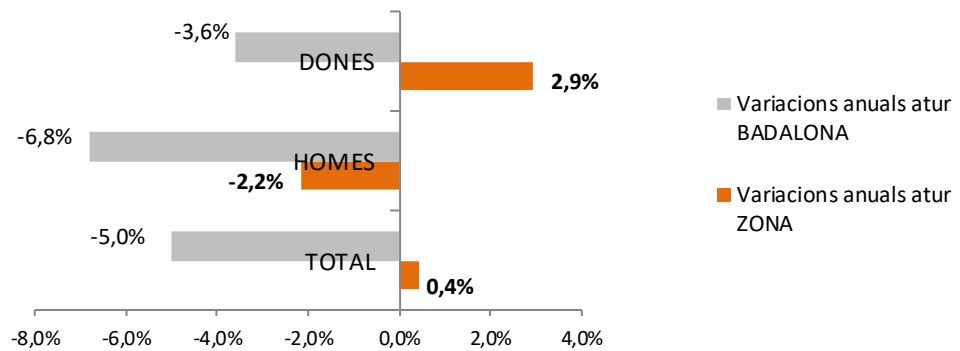
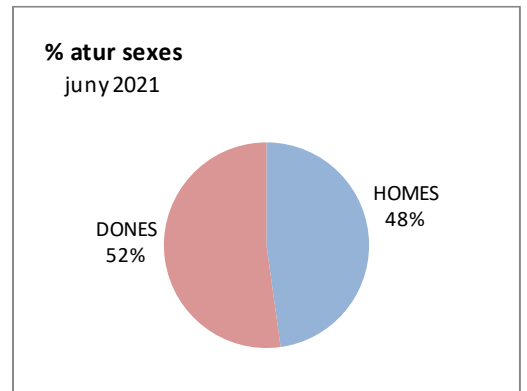
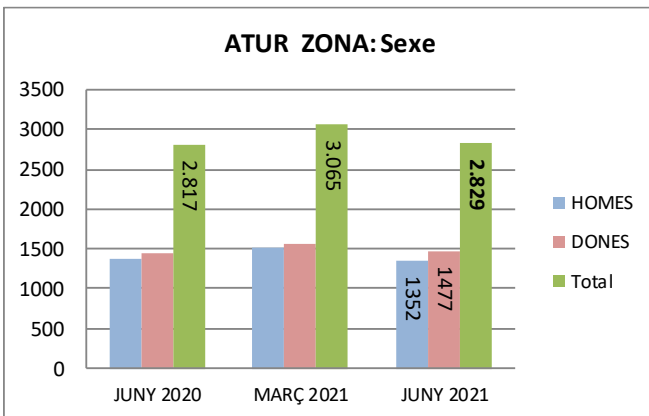
08918
Gorg (II)
La Mora
El Remei
Sant Roc
Congrés
Artigues

Atur Badalona

	JUNY 2020	JUNY 2021
HOMES	7.374	6.872
DONES	9.174	8.844
Total	16.548	15.716

ATUR ZONA

	JUNY 2020	MARÇ 2021	JUNY 2021
HOMES	1382	1508	1352
DONES	1435	1557	1477
Total	2817	3065	2829



% atur zona sobre total aturats Badalona - juny 2021



% atur homes zona sobre total homes aturats Badalona juny 2021



% atur dones zona sobre total dones aturats Badalona juny 2021



ATUR PER EDATS ZONA

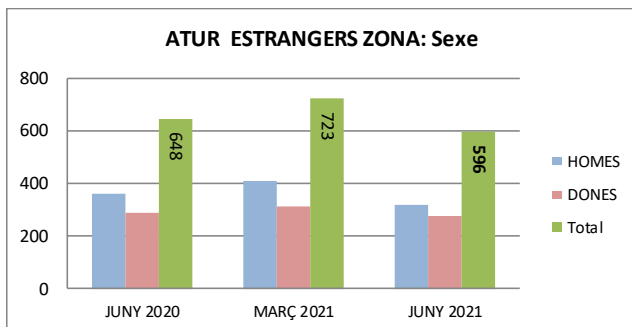
	JUNY 2020	MARÇ 2021	JUNY 2021	% sobre total	Variació anual
Menors de 20	81	81	69	2,4%	-14,8%
De 20 a 24	220	258	207	7,3%	-5,9%
De 25 a 29	273	303	295	10,4%	8,1%
De 30 a 34	315	345	296	10,5%	-6,0%
De 35 a 39	334	356	343	12,1%	2,7%
De 40 a 44	359	391	345	12,2%	-3,9%
De 45 a 49	335	348	321	11,3%	-4,2%
De 50 a 54	313	376	347	12,3%	10,9%
De 55 a 59	311	338	334	11,8%	7,4%
De 60 a 64	276	269	272	9,6%	-1,4%
Més de 64	0	0	0	0,0%	-
Total	2.817	3.065	2.829	100,0%	0,4%

Atur estrangers Badalona

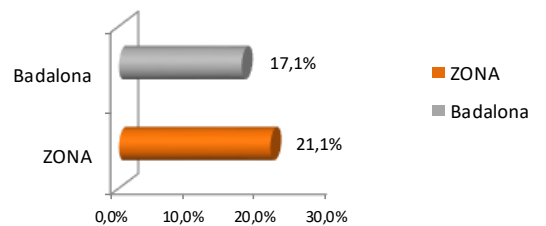
	JUNY 2020	JUNY 2021
HOMES	1.389	1.286
DONES	1.409	1.399
Total	2.798	2.685

ATUR ESTRANGERS ZONA

	JUNY 2020	MARÇ 2021	JUNY 2021
HOMES	362	409	318
DONES	286	314	278
Total	648	723	596



Proporció atur estrangers sobre total aturats



Amb el suport de:

