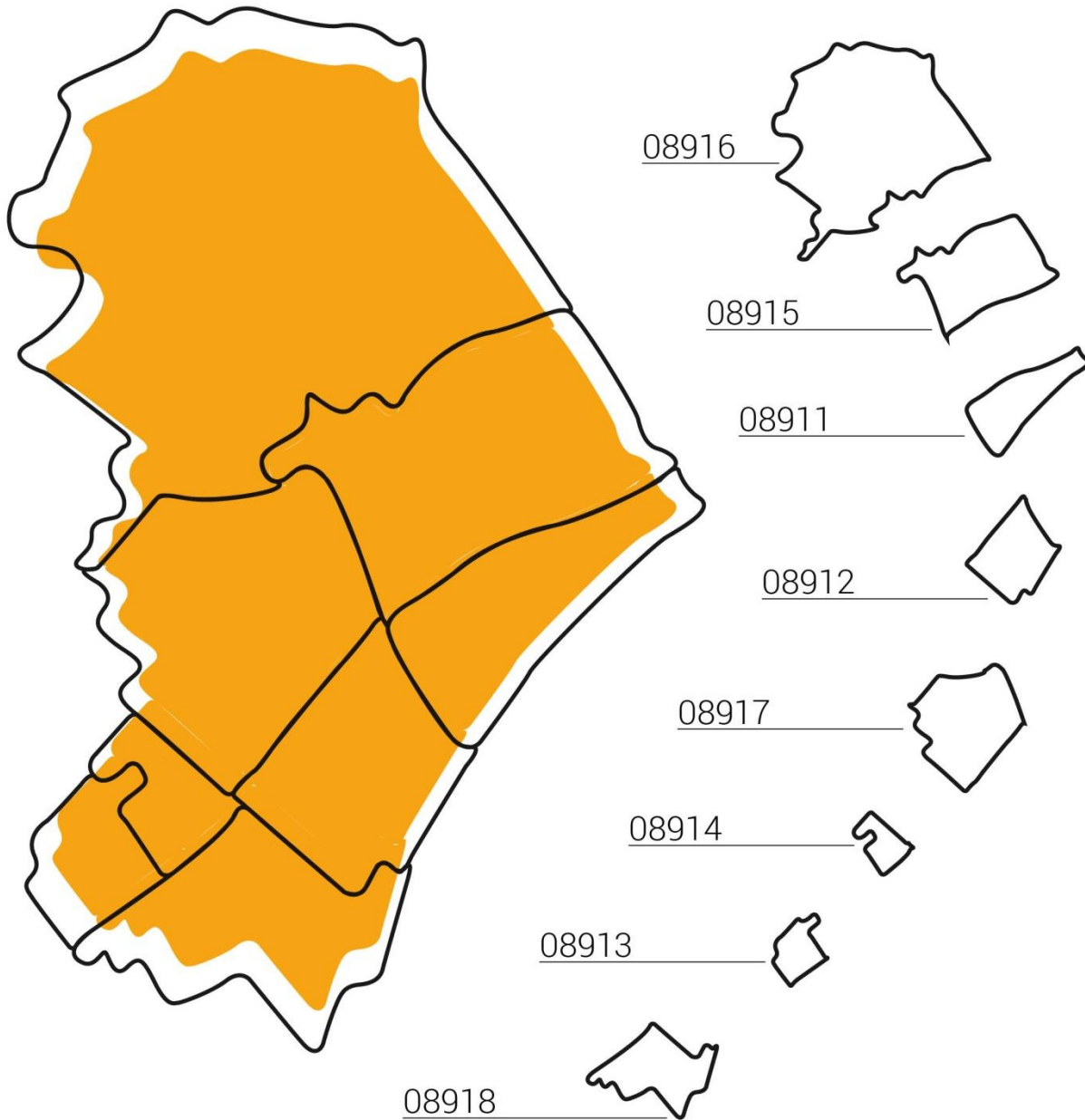


ANÀLISI DE L'ATUR PER ZONES DE BADALONA

Informe trimestral
Primer trimestre 2021



Nota preliminar

La finalitat d'aquest informe és el de situar l'anàlisi de les dades i situació de l'atur al nivell més aproximat dels barris de la ciutat.

El no poder disposar d'una segregació de dades d'atur per barris ens ha fet orientar cap aquelles dades segregades que més ens poden aproximar als mateixos. Es tracta d'un registre de l'atur per districtes postals de Badalona que ens proporcionen les Oficines de Treball de la Generalitat.

A partir del reconeixement i superposició geogràfica dels districtes postals amb els barris intentem agrupar aquests en cada districte postal. Evidentment no existeix una coincidència perfecta entre ambdues variables de demarcació però si ens proporciona una certa aproximació.

Això si, ens trobem amb barris que s'inclouen en més d'un districte postal. En aquest cas, si la proporció del territori del barri que es comparteix amb més d'un districte postal és prou significativa, el relacionarem amb un (I) i (II) en cadascun dels districtes postals.

Per tant, deixant clar que es tracta d'un anàlisi que intenta aproximar-se a les dades dels barris, considerem que aquest informe, que editem amb periodicitat trimestral, potser una bona eina pel coneixement de la realitat de l'atur d'aquests territoris.

Per una qüestió de classificació i identificació dels barris en districtes postal s'han realitzat 8 agrupacions que hem anomenat "Zones".

| 8911 | 8912 | 8913 | 8914 |
|------------|--------------|-----------------------|----------|
| Manresà | Centre (II) | Sant Joan de Llefià | La Salut |
| Canyadó | Can Claris | Sant Mori de Llefià | |
| Casagemes | Raval | Sant Antoni de Llefià | |
| Centre (I) | Progrés | | |
| | Gorg (I) | | |
| | Coll i Pujol | | |

| 8915 | 8916 | 8917 | 8918 |
|--------------|------------|----------------------------|-----------|
| Bufalà | Mas Ram | Montigalà | Gorg (II) |
| Morera | Pomar Dalt | Puigfred | La Mora |
| Pomar | Canyet | La Pau | El Remei |
| Les Guixeres | | Lloreda | Sant Roc |
| Bonavista | | Nova Lloreda | Congrés |
| | | Sant Crist de Can Cabanyes | Artigues |
| | | Sistrells | |



RESUM I ANÀLISI COMPARADA DE LES ZONES

En aquest apartat inicial de l'informe presentem uns quadres que ens resumeixen les principals dades de l'atur de totes les zones que posteriorment analitzarem amb una mica més de detall. Aquests quadres també ens serviran per fer una comparació de la situació de les zones entre elles i respecte a les dades de la ciutat. La zona 6, amb poca població i incidència sobre el total, si és el cas de més o menys favorable, es marcarà amb un fons de color més clar.

Dades generals de l'atur

| ZONA | Atur total | % sobre atur total de Badalona | Atur homes | % sobre atur homes Badalona | Atur dones | % sobre atur dones Badalona | Variacions anuals del total d'atur |
|----------------|------------|--------------------------------|------------|-----------------------------|------------|-----------------------------|------------------------------------|
| BADALONA | 17.106 | | 7.707 | | 9.399 | | 19,4% |
| ZONA 1 - 08911 | 1.107 | 6,5% | 500 | 6,5% | 607 | 6,5% | 15,0% |
| ZONA 2 - 08912 | 1.723 | 10,1% | 726 | 9,4% | 997 | 10,6% | 14,8% |
| ZONA 3 - 08913 | 2.483 | 14,5% | 1.102 | 14,3% | 1.381 | 14,7% | 21,5% |
| ZONA 4 - 08914 | 3.205 | 18,7% | 1.486 | 19,3% | 1.719 | 18,3% | 18,9% |
| ZONA 5 - 08915 | 1.741 | 10,2% | 748 | 9,7% | 993 | 10,6% | 19,4% |
| ZONA 6 - 08916 | 120 | 0,7% | 45 | 0,6% | 75 | 0,8% | 22,4% |
| ZONA 7 - 08917 | 3.662 | 21,4% | 1.592 | 20,7% | 2.070 | 22,0% | 19,9% |
| ZONA 8 - 08918 | 3.065 | 17,9% | 1.508 | 19,6% | 1.557 | 16,6% | 22,3% |

Dada més favorable Dada més desfavorable

Dades d'atur persones estrangeres

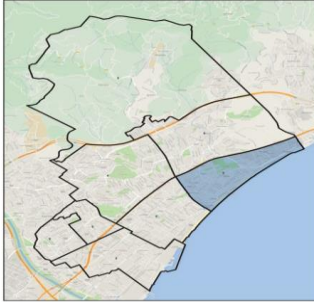
| ZONA | Atur total | Atur homes | Atur dones | % atur estranger sobre atur total | Variacions anuals total atur estranger |
|----------------|------------|------------|------------|-----------------------------------|--|
| BADALONA | 3.144 | 1.577 | 1.567 | 18,4% | 37,7% |
| ZONA 1 - 08911 | 113 | 53 | 60 | 10,2% | 48,7% |
| ZONA 2 - 08912 | 223 | 105 | 118 | 12,9% | 36,8% |
| ZONA 3 - 08913 | 481 | 239 | 242 | 19,4% | 45,3% |
| ZONA 4 - 08914 | 904 | 444 | 460 | 28,2% | 37,2% |
| ZONA 5 - 08915 | 111 | 48 | 63 | 6,4% | 26,1% |
| ZONA 6 - 08916 | 6 | 4 | 2 | 5,0% | 200,0% |
| ZONA 7 - 08917 | 583 | 275 | 308 | 15,9% | 36,2% |
| ZONA 8 - 08918 | 723 | 409 | 314 | 23,6% | 34,6% |

Dada més favorable Dada més desfavorable



Zona 1 - 08911

Badalona



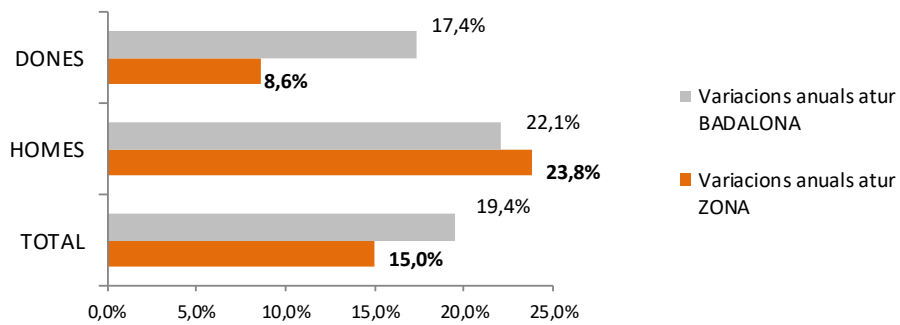
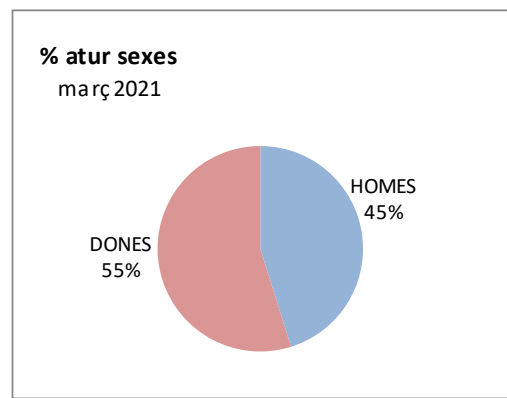
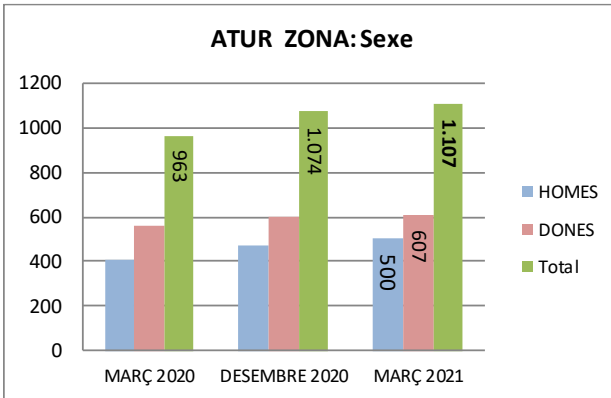
| 08911 |
|------------|
| Manresà |
| Canyadó |
| Casagemes |
| Centre (I) |

Atur Badalona

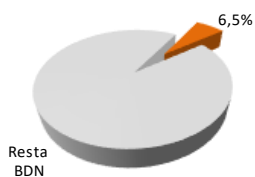
| | MARÇ 2020 | MARÇ 2021 |
|--------------|---------------|---------------|
| HOMES | 6.312 | 7.707 |
| DONES | 8.009 | 9.399 |
| Total | 14.321 | 17.106 |

ATUR ZONA

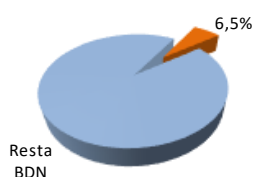
| | MARÇ 2020 | DESEMBRE 2020 | MARÇ 2021 |
|--------------|------------|---------------|-------------|
| HOMES | 404 | 471 | 500 |
| DONES | 559 | 603 | 607 |
| Total | 963 | 1074 | 1107 |



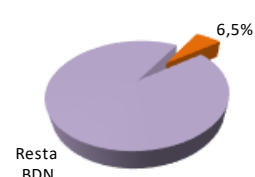
% atur zona sobre total aturats
Badalona - març 2021



% atur homes zona sobre total homes
aturats Badalona
març 2021



% atur dones zona sobre total dones
aturats Badalona
març 2021



ATUR PER EDATS ZONA

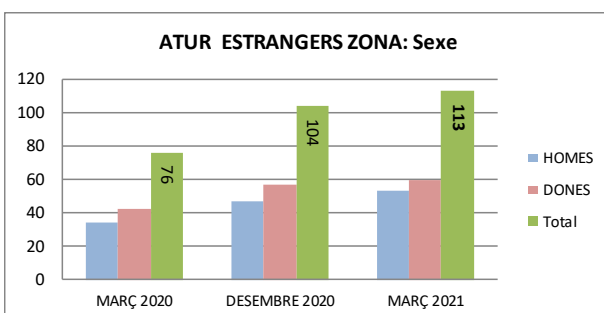
| | MARÇ 2020 | DESEMBRE 2020 | MARÇ 2021 | % sobre total | Variació anual |
|--------------|------------|---------------|--------------|---------------|----------------|
| Menors de 20 | 24 | 22 | 21 | 1,9% | -12,5% |
| De 20 a 24 | 41 | 51 | 51 | 4,6% | 24,4% |
| De 25 a 29 | 82 | 85 | 82 | 7,4% | 0,0% |
| De 30 a 34 | 92 | 86 | 85 | 7,7% | -7,6% |
| De 35 a 39 | 93 | 106 | 121 | 10,9% | 30,1% |
| De 40 a 44 | 102 | 128 | 122 | 11,0% | 19,6% |
| De 45 a 49 | 106 | 115 | 126 | 11,4% | 18,9% |
| De 50 a 54 | 123 | 141 | 143 | 12,9% | 16,3% |
| De 55 a 59 | 143 | 162 | 168 | 15,2% | 17,5% |
| De 60 a 64 | 157 | 178 | 188 | 17,0% | 19,7% |
| Més de 64 | 0 | 0 | 0 | 0,0% | - |
| Total | 963 | 1.074 | 1.107 | 100,0% | 15,0% |

Atur estrangers Badalona

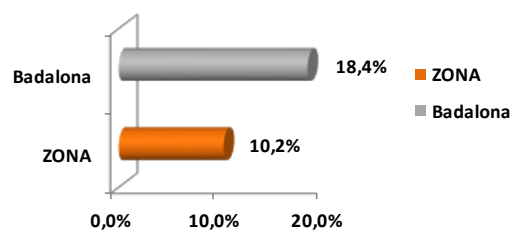
| | MARÇ 2020 | MARÇ 2021 |
|--------------|--------------|--------------|
| HOMES | 1.090 | 1.577 |
| DONES | 1.194 | 1.567 |
| Total | 2.284 | 3.144 |

ATUR ESTRANGERS ZONA

| | MARÇ 2020 | DESEMBRE 2020 | MARÇ 2021 |
|--------------|-----------|---------------|------------|
| HOMES | 34 | 47 | 53 |
| DONES | 42 | 57 | 60 |
| Total | 76 | 104 | 113 |

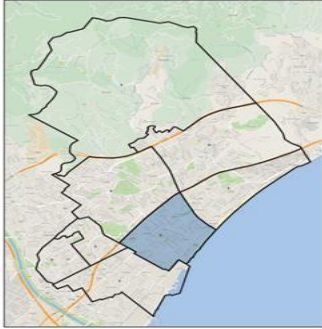


Proporció atur estrangers sobre total aturats



Zona2 - 08912

Badalona



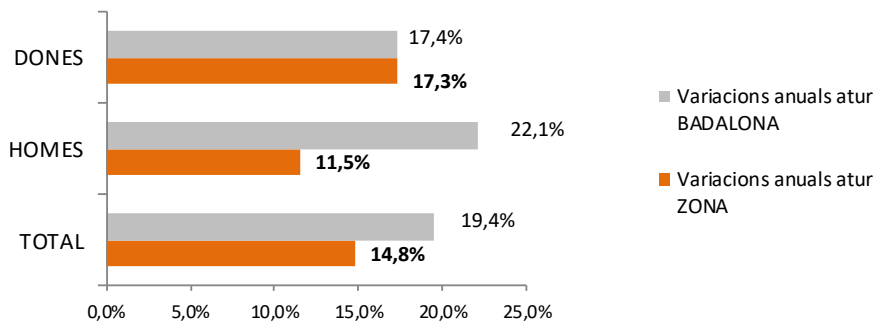
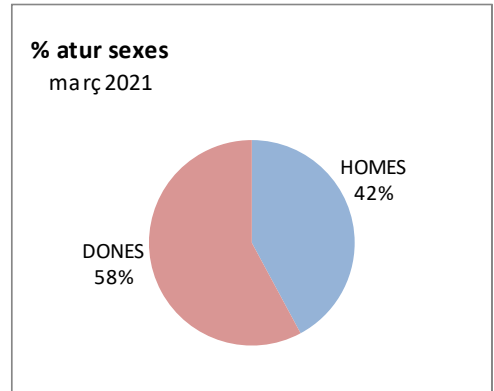
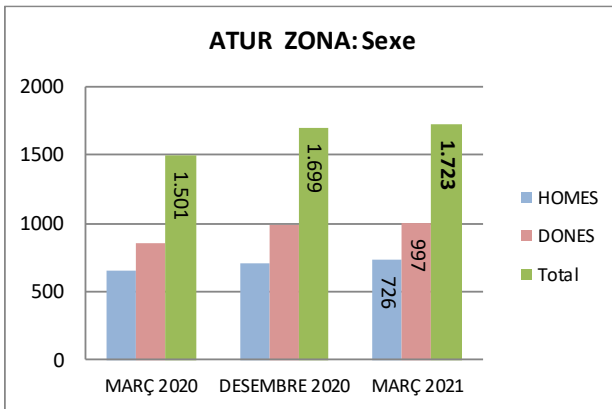
| 08912 |
|--------------|
| Centre (II) |
| Can Claris |
| Raval |
| Progrés |
| Gorg (I) |
| Coll i Pujol |

Atur Badalona

| | MARÇ 2020 | MARÇ 2021 |
|--------------|---------------|---------------|
| HOMES | 6.312 | 7.707 |
| DONES | 8.009 | 9.399 |
| Total | 14.321 | 17.106 |

ATUR ZONA

| | MARÇ 2020 | DESEMBRE 2020 | MARÇ 2021 |
|--------------|-------------|---------------|-------------|
| HOMES | 651 | 710 | 726 |
| DONES | 850 | 989 | 997 |
| Total | 1501 | 1699 | 1723 |



% atur zona sobre total aturats
Badalona - març 2021



% atur homes zona sobre total homes
aturats Badalona
març 2021



% atur dones zona sobre total dones
aturats Badalona
març 2021



ATUR PER EDATS ZONA

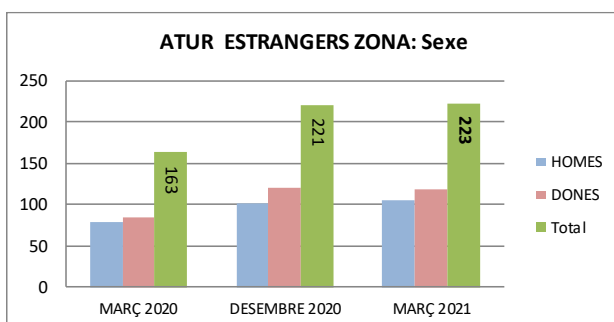
| | MARÇ 2020 | DESEMBRE 2020 | MARÇ 2021 | % sobre total | Variació anual |
|--------------|--------------|---------------|--------------|---------------|----------------|
| Menors de 20 | 19 | 13 | 17 | 1,0% | -10,5% |
| De 20 a 24 | 66 | 77 | 90 | 5,2% | 36,4% |
| De 25 a 29 | 118 | 144 | 130 | 7,5% | 10,2% |
| De 30 a 34 | 135 | 171 | 166 | 9,6% | 23,0% |
| De 35 a 39 | 158 | 161 | 153 | 8,9% | -3,2% |
| De 40 a 44 | 174 | 201 | 205 | 11,9% | 17,8% |
| De 45 a 49 | 157 | 203 | 208 | 12,1% | 32,5% |
| De 50 a 54 | 201 | 220 | 227 | 13,2% | 12,9% |
| De 55 a 59 | 215 | 241 | 255 | 14,8% | 18,6% |
| De 60 a 64 | 258 | 268 | 272 | 15,8% | 5,4% |
| Més de 64 | 0 | 0 | 0 | 0,0% | - |
| Total | 1.501 | 1.699 | 1.723 | 100,0% | 14,8% |

Atur estrangers Badalona

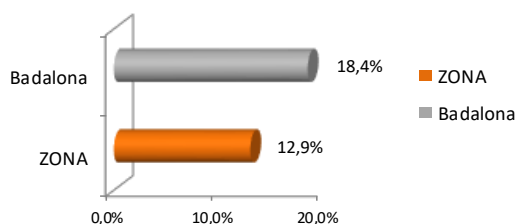
| | MARÇ 2020 | MARÇ 2021 |
|--------------|--------------|--------------|
| HOMES | 1.090 | 1.577 |
| DONES | 1.194 | 1.567 |
| Total | 2.284 | 3.144 |

ATUR ESTRANGERS ZONA

| | MARÇ 2020 | DESEMBRE 2020 | MARÇ 2021 |
|--------------|------------|---------------|------------|
| HOMES | 79 | 101 | 105 |
| DONES | 84 | 120 | 118 |
| Total | 163 | 221 | 223 |



Proporció atur estrangers sobre total aturats



Zona3 - 08913

Badalona



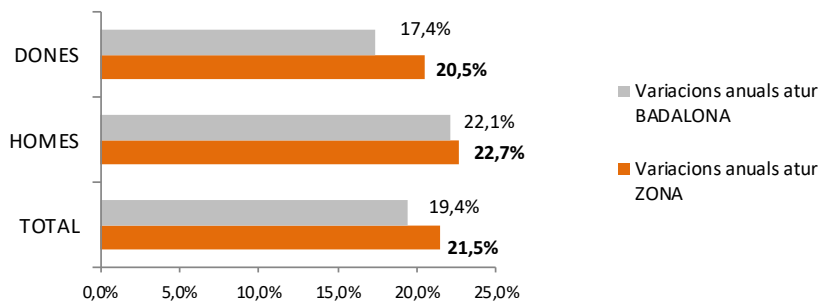
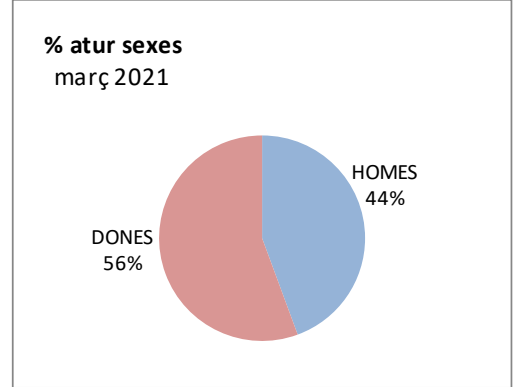
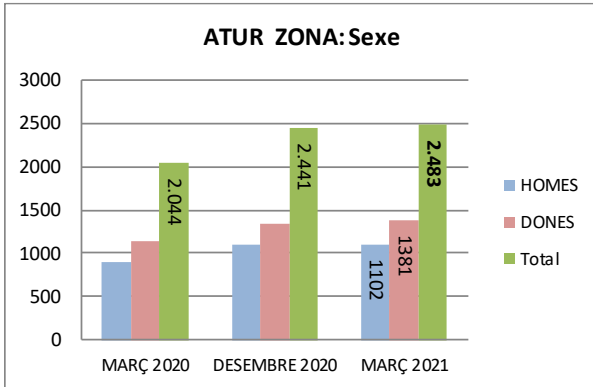

| 08913 |
|-----------------------|
| Sant Joan de Llefià |
| Sant Mori de Llefià |
| Sant Antoni de Llefià |

Atur Badalona

| | MARÇ 2020 | MARÇ 2021 |
|--------------|---------------|---------------|
| HOMES | 6.312 | 7.707 |
| DONES | 8.009 | 9.399 |
| Total | 14.321 | 17.106 |

ATUR ZONA

| | MARÇ 2020 | DESEMBRE 2020 | MARÇ 2021 |
|--------------|-------------|---------------|-------------|
| HOMES | 898 | 1104 | 1102 |
| DONES | 1146 | 1337 | 1381 |
| Total | 2044 | 2441 | 2483 |



% atur zona sobre total aturats
Badalona - març 2021



% atur homes zona sobre total homes
aturats Badalona
març 2021



% atur dones zona sobre total dones
aturats Badalona
març 2021



ATUR PER EDATS ZONA

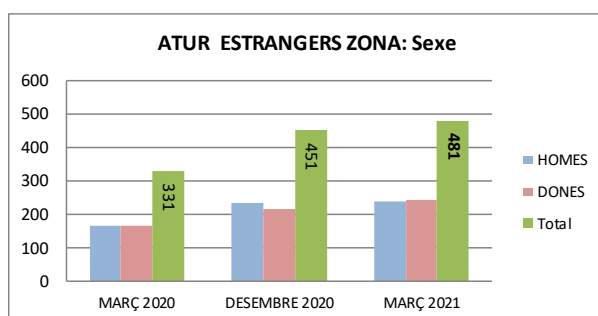
| | MARÇ 2020 | DESEMBRE 2020 | MARÇ 2021 | % sobre total | Variació anual |
|--------------|--------------|---------------|--------------|---------------|----------------|
| Menors de 20 | 44 | 37 | 43 | 1,7% | -2,3% |
| De 20 a 24 | 114 | 147 | 142 | 5,7% | 24,6% |
| De 25 a 29 | 167 | 193 | 196 | 7,9% | 17,4% |
| De 30 a 34 | 180 | 223 | 219 | 8,8% | 21,7% |
| De 35 a 39 | 203 | 235 | 241 | 9,7% | 18,7% |
| De 40 a 44 | 257 | 341 | 350 | 14,1% | 36,2% |
| De 45 a 49 | 236 | 300 | 311 | 12,5% | 31,8% |
| De 50 a 54 | 273 | 312 | 317 | 12,8% | 16,1% |
| De 55 a 59 | 280 | 324 | 339 | 13,7% | 21,1% |
| De 60 a 64 | 290 | 329 | 325 | 13,1% | 12,1% |
| Més de 64 | 0 | 0 | 0 | 0,0% | - |
| Total | 2.044 | 2.441 | 2.483 | 100,0% | 21,5% |

Atur estrangers Badalona

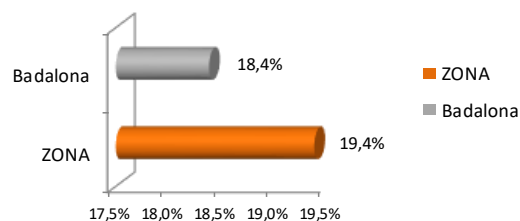
| | MARÇ 2020 | MARÇ 2021 |
|--------------|--------------|--------------|
| HOMES | 1.090 | 1.577 |
| DONES | 1.194 | 1.567 |
| Total | 2.284 | 3.144 |

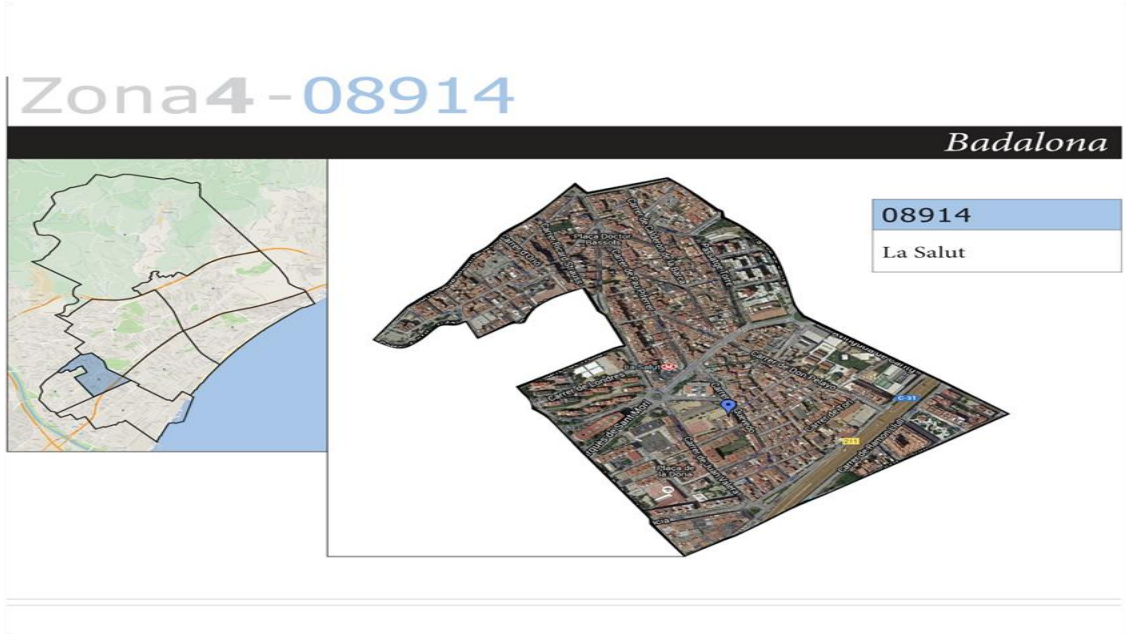
ATUR ESTRANGERS ZONA

| | MARÇ 2020 | DESEMBRE 2020 | MARÇ 2021 |
|--------------|------------|---------------|------------|
| HOMES | 165 | 236 | 239 |
| DONES | 166 | 215 | 242 |
| Total | 331 | 451 | 481 |



Proporció atur estrangers sobre total aturats



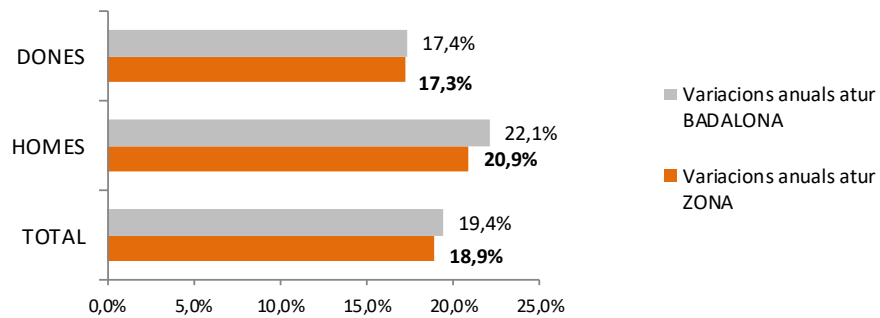
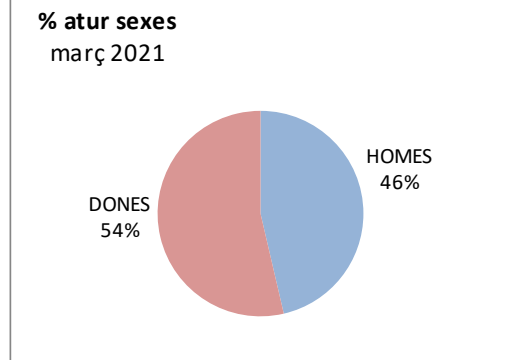
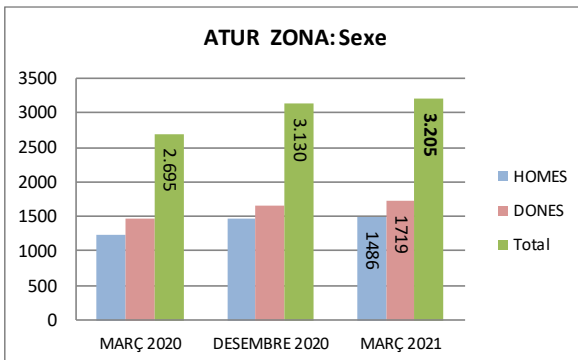


Atur Badalona

| | MARÇ 2020 | MARÇ 2021 |
|--------------|---------------|---------------|
| HOMES | 6.312 | 7.707 |
| DONES | 8.009 | 9.399 |
| Total | 14.321 | 17.106 |

ATUR ZONA

| | MARÇ 2020 | DESEMBRE 2020 | MARÇ 2021 |
|--------------|-------------|---------------|-------------|
| HOMES | 1229 | 1471 | 1486 |
| DONES | 1466 | 1659 | 1719 |
| Total | 2695 | 3130 | 3205 |



% atur zona sobre total aturats
Badalona - març 2021



% atur homes zona sobre total homes
aturats Badalona
març 2021



% atur dones zona sobre total dones
aturats Badalona
març 2021



ATUR PER EDATS ZONA

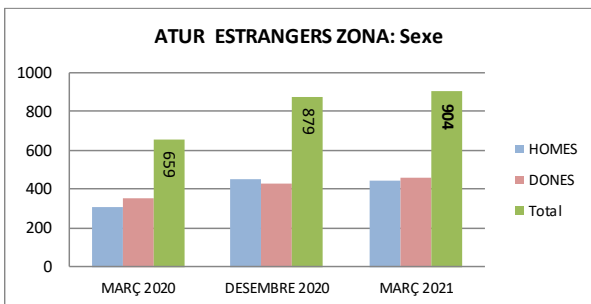
| | MARÇ 2020 | DESEMBRE 2020 | MARÇ 2021 | % sobre total | Variació anual |
|--------------|--------------|---------------|--------------|---------------|----------------|
| Menors de 20 | 63 | 50 | 58 | 1,8% | -7,9% |
| De 20 a 24 | 146 | 195 | 198 | 6,2% | 35,6% |
| De 25 a 29 | 251 | 264 | 273 | 8,5% | 8,8% |
| De 30 a 34 | 276 | 312 | 331 | 10,3% | 19,9% |
| De 35 a 39 | 303 | 381 | 363 | 11,3% | 19,8% |
| De 40 a 44 | 354 | 431 | 446 | 13,9% | 26,0% |
| De 45 a 49 | 326 | 396 | 405 | 12,6% | 24,2% |
| De 50 a 54 | 345 | 409 | 433 | 13,5% | 25,5% |
| De 55 a 59 | 299 | 346 | 347 | 10,8% | 16,1% |
| De 60 a 64 | 332 | 346 | 351 | 11,0% | 5,7% |
| Més de 64 | 0 | 0 | 0 | 0,0% | - |
| Total | 2.695 | 3.130 | 3.205 | 100,0% | 18,9% |

Atur estrangers Badalona

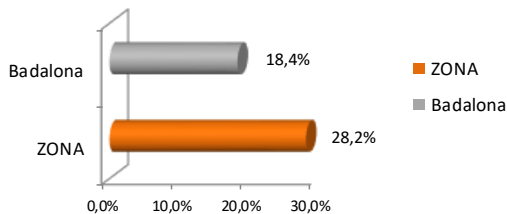
| | MARÇ 2020 | MARÇ 2021 |
|--------------|--------------|--------------|
| HOMES | 1.090 | 1.577 |
| DONES | 1.194 | 1.567 |
| Total | 2.284 | 3.144 |

ATUR ESTRANGERS ZONA

| | MARÇ 2020 | DESEMBRE 2020 | MARÇ 2021 |
|--------------|------------|---------------|------------|
| HOMES | 308 | 448 | 444 |
| DONES | 351 | 431 | 460 |
| Total | 659 | 879 | 904 |



Proporció atur estrangers sobre total aturats



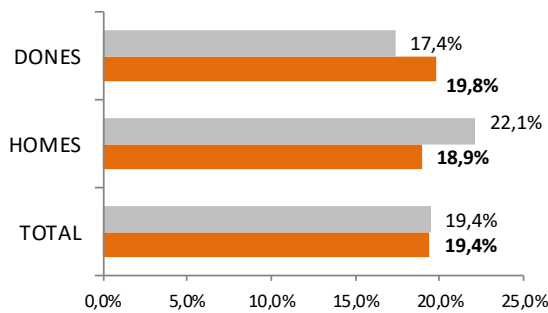
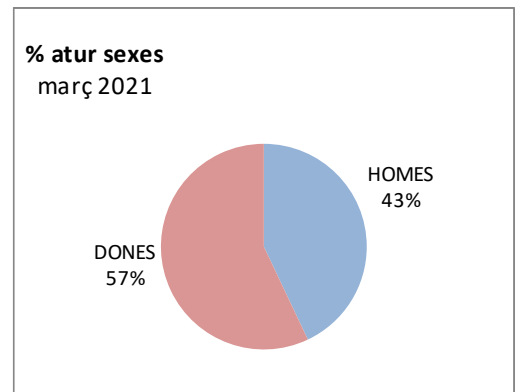
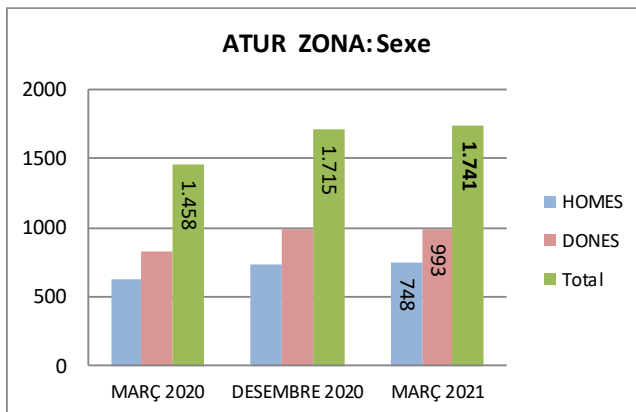


Atur Badalona

| | MARÇ 2020 | MARÇ 2021 |
|--------------|---------------|---------------|
| HOMES | 6.312 | 7.707 |
| DONES | 8.009 | 9.399 |
| Total | 14.321 | 17.106 |

ATUR ZONA

| | MARÇ 2020 | DESEMBRE 2020 | MARÇ 2021 |
|--------------|-------------|---------------|-------------|
| HOMES | 629 | 734 | 748 |
| DONES | 829 | 981 | 993 |
| Total | 1458 | 1715 | 1741 |



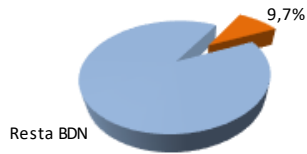
■ Variacions anuals atur BADALONA
 ■ Variacions anuals atur ZONA



% atur zona sobre total aturats Badalona - març 2021



% atur homes zona sobre total homes aturats Badalona març 2021



% atur dones zona sobre total dones aturats Badalona març 2021



ATUR PER EDATS ZONA

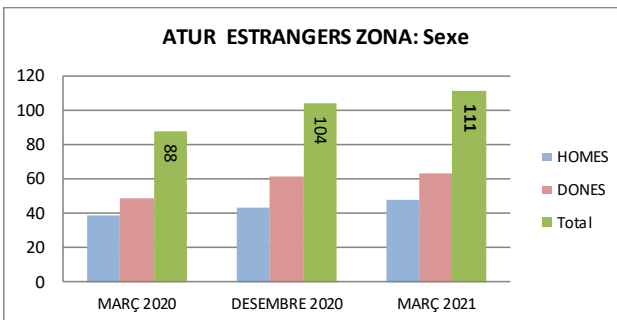
| | MARÇ 2020 | DESEMBRE 2020 | MARÇ 2021 | % sobre total | Variació anual |
|--------------|--------------|---------------|--------------|---------------|----------------|
| Menors de 20 | 33 | 23 | 32 | 1,8% | -3,0% |
| De 20 a 24 | 74 | 92 | 91 | 5,2% | 23,0% |
| De 25 a 29 | 114 | 140 | 138 | 7,9% | 21,1% |
| De 30 a 34 | 102 | 134 | 144 | 8,3% | 41,2% |
| De 35 a 39 | 114 | 156 | 150 | 8,6% | 31,6% |
| De 40 a 44 | 153 | 181 | 182 | 10,5% | 19,0% |
| De 45 a 49 | 155 | 203 | 214 | 12,3% | 38,1% |
| De 50 a 54 | 224 | 250 | 237 | 13,6% | 5,8% |
| De 55 a 59 | 242 | 280 | 280 | 16,1% | 15,7% |
| De 60 a 64 | 247 | 256 | 273 | 15,7% | 10,5% |
| Més de 64 | 0 | 0 | 0 | 0,0% | - |
| Total | 1.458 | 1.715 | 1.741 | 100,0% | 19,4% |

Atur estrangers Badalona

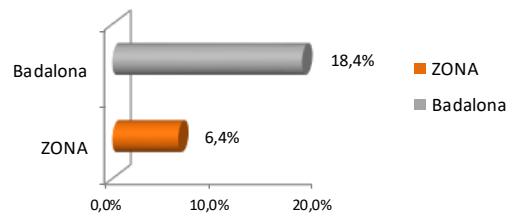
| | MARÇ 2020 | MARÇ 2021 |
|--------------|--------------|--------------|
| HOMES | 1.090 | 1.577 |
| DONES | 1.194 | 1.567 |
| Total | 2.284 | 3.144 |

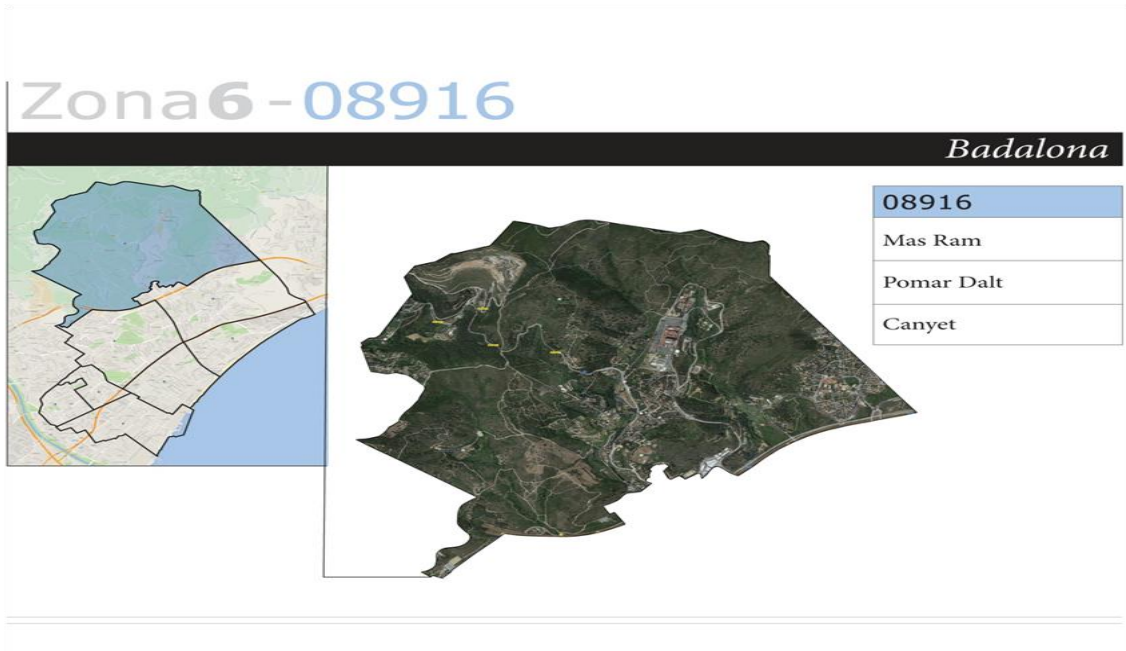
ATUR ESTRANGERS ZONA

| | MARÇ 2020 | DESEMBRE 2020 | MARÇ 2021 |
|--------------|-----------|---------------|------------|
| HOMES | 39 | 43 | 48 |
| DONES | 49 | 61 | 63 |
| Total | 88 | 104 | 111 |



Proporció atur estrangers sobre total aturats



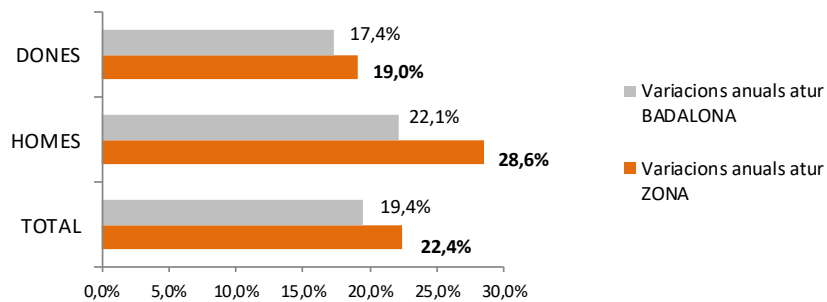
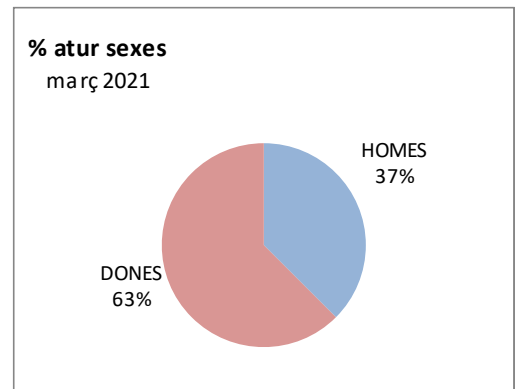
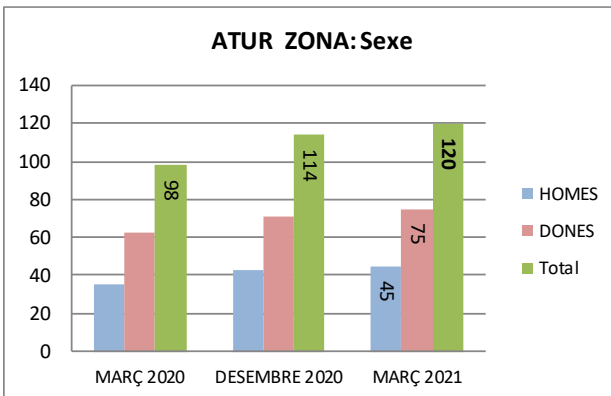


Atur Badalona

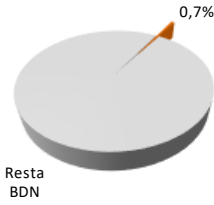
| | MARÇ 2020 | MARÇ 2021 |
|--------------|---------------|---------------|
| HOMES | 6.312 | 7.707 |
| DONES | 8.009 | 9.399 |
| Total | 14.321 | 17.106 |

ATUR ZONA

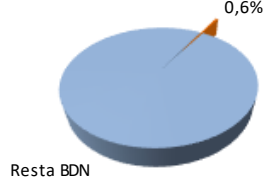
| | MARÇ 2020 | DESEMBRE 2020 | MARÇ 2021 |
|--------------|-----------|---------------|------------|
| HOMES | 35 | 43 | 45 |
| DONES | 63 | 71 | 75 |
| Total | 98 | 114 | 120 |



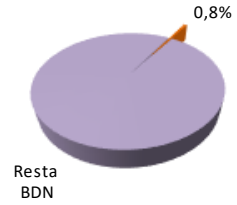
% atur zona sobre total aturats Badalona - març 2021



% atur homes zona sobre total homes aturats Badalona març 2021



% atur dones zona sobre total dones aturats Badalona març 2021



ATUR PER EDATS ZONA

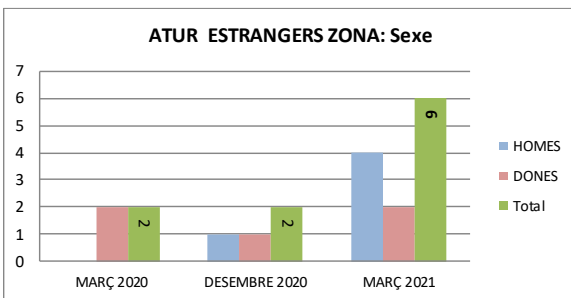
| | MARÇ 2020 | DESEMBRE 2020 | MARÇ 2021 | % sobre total | Variació anual |
|--------------|-----------|---------------|------------|---------------|----------------|
| Menors de 20 | 2 | 2 | 3 | 2,5% | 50,0% |
| De 20 a 24 | 4 | 6 | 3 | 2,5% | -25,0% |
| De 25 a 29 | 6 | 9 | 11 | 9,2% | 83,3% |
| De 30 a 34 | 8 | 11 | 9 | 7,5% | 12,5% |
| De 35 a 39 | 12 | 9 | 9 | 7,5% | -25,0% |
| De 40 a 44 | 15 | 15 | 16 | 13,3% | 6,7% |
| De 45 a 49 | 6 | 11 | 12 | 10,0% | 100,0% |
| De 50 a 54 | 13 | 14 | 21 | 17,5% | 61,5% |
| De 55 a 59 | 17 | 17 | 18 | 15,0% | 5,9% |
| De 60 a 64 | 15 | 20 | 18 | 15,0% | 20,0% |
| Més de 64 | 0 | 0 | 0 | 0,0% | - |
| Total | 98 | 114 | 120 | 100,0% | 22,4% |

Atur estrangers Badalona

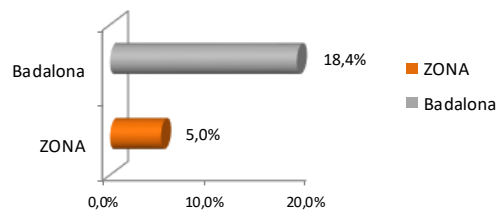
| | MARÇ 2020 | MARÇ 2021 |
|--------------|--------------|--------------|
| HOMES | 1.090 | 1.577 |
| DONES | 1.194 | 1.567 |
| Total | 2.284 | 3.144 |

ATUR ESTRANGERES ZONA

| | MARÇ 2020 | DESEMBRE 2020 | MARÇ 2021 |
|--------------|-----------|---------------|-----------|
| HOMES | 0 | 1 | 4 |
| DONES | 2 | 1 | 2 |
| Total | 2 | 2 | 6 |



Proporció atur estrangers sobre total aturats



Zona7 - 08917

Badalona

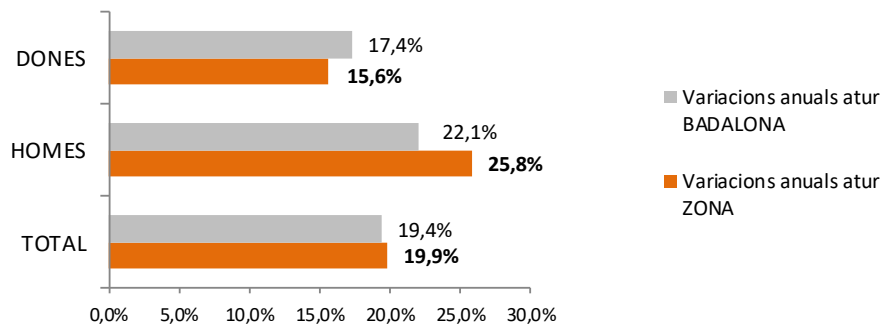
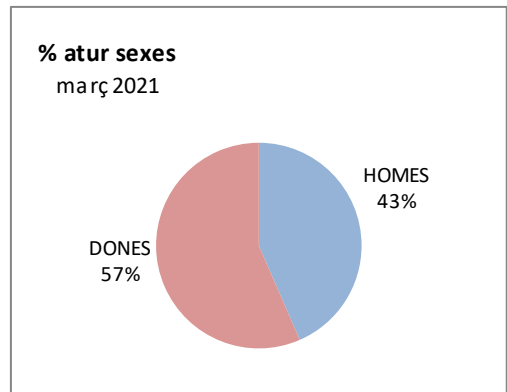
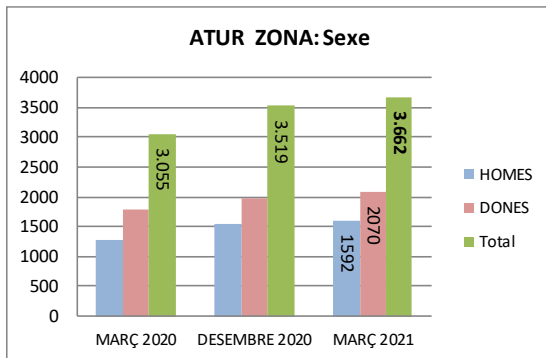
| 08917 |
|----------------------------|
| Montigalà |
| Puigfred |
| La Pau |
| Lloreda |
| Nova Lloreda |
| Sant Crist de Can Cabanyes |
| Sistrells |

Atur Badalona

| | MARÇ 2020 | MARÇ 2021 |
|--------------|---------------|---------------|
| HOMES | 6.312 | 7.707 |
| DONES | 8.009 | 9.399 |
| Total | 14.321 | 17.106 |

ATUR ZONA

| | MARÇ 2020 | DESEMBRE 2020 | MARÇ 2021 |
|--------------|-------------|---------------|-------------|
| HOMES | 1265 | 1536 | 1592 |
| DONES | 1790 | 1983 | 2070 |
| Total | 3055 | 3519 | 3662 |



% atur zona sobre total aturats Badalona - març 2021



% atur homes zona sobre total homes aturats Badalona març 2021



% atur dones zona sobre total dones aturats Badalona març 2021



ATUR PER EDATS ZONA

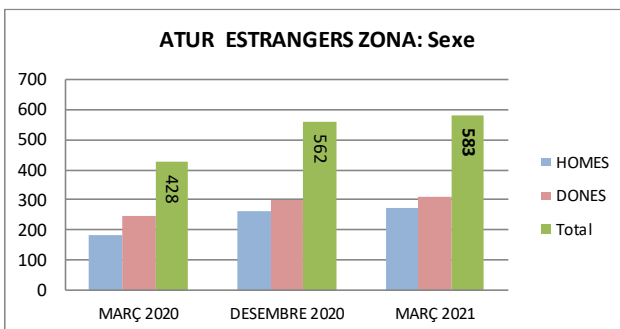
| | MARÇ 2020 | DESEMBRE 2020 | MARÇ 2021 | % sobre total | Variació anual |
|--------------|--------------|---------------|--------------|---------------|----------------|
| Menors de 20 | 48 | 55 | 57 | 1,6% | 18,8% |
| De 20 a 24 | 150 | 172 | 216 | 5,9% | 44,0% |
| De 25 a 29 | 256 | 285 | 295 | 8,1% | 15,2% |
| De 30 a 34 | 260 | 303 | 320 | 8,7% | 23,1% |
| De 35 a 39 | 300 | 361 | 370 | 10,1% | 23,3% |
| De 40 a 44 | 346 | 411 | 430 | 11,7% | 24,3% |
| De 45 a 49 | 374 | 455 | 465 | 12,7% | 24,3% |
| De 50 a 54 | 413 | 494 | 519 | 14,2% | 25,7% |
| De 55 a 59 | 394 | 442 | 450 | 12,3% | 14,2% |
| De 60 a 64 | 514 | 541 | 540 | 14,7% | 5,1% |
| Més de 64 | 0 | 0 | 0 | 0,0% | - |
| Total | 3.055 | 3.519 | 3.662 | 100,0% | 19,9% |

Atur estrangers Badalona

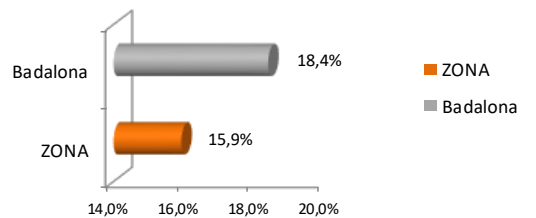
| | MARÇ 2020 | MARÇ 2021 |
|--------------|--------------|--------------|
| HOMES | 1.090 | 1.577 |
| DONES | 1.194 | 1.567 |
| Total | 2.284 | 3.144 |

ATUR ESTRANGERES ZONA

| | MARÇ 2020 | DESEMBRE 2020 | MARÇ 2021 |
|--------------|------------|---------------|------------|
| HOMES | 183 | 264 | 275 |
| DONES | 245 | 298 | 308 |
| Total | 428 | 562 | 583 |




Proporció atur estrangers sobre total aturats



Zona8 - 08918

Badalona



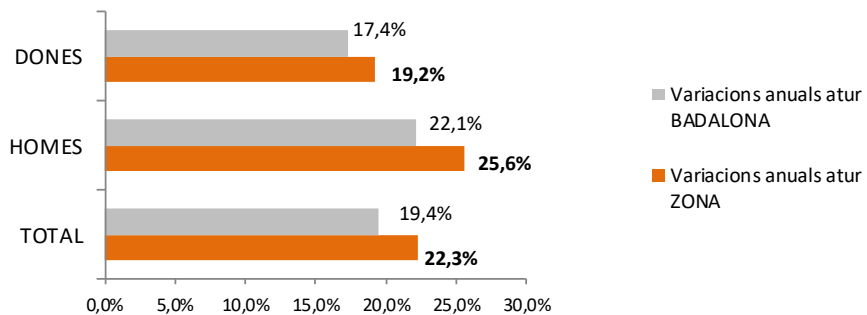
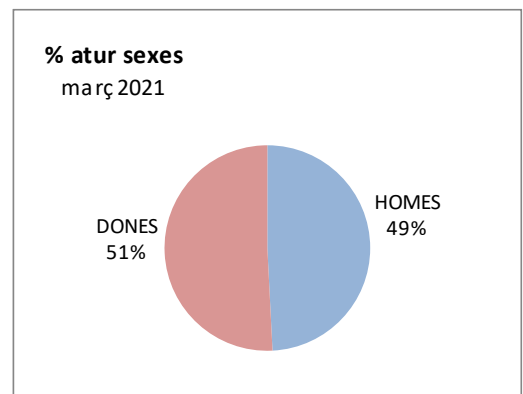
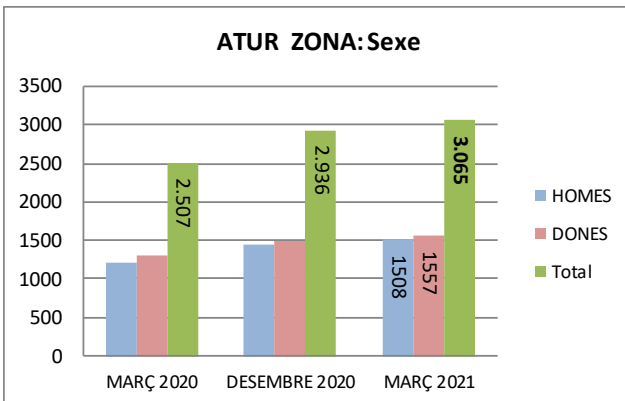
| 08918 |
|-----------|
| Gorg (II) |
| La Mora |
| El Remei |
| Sant Roc |
| Congrés |
| Artigues |

Atur Badalona

| | MARÇ 2020 | MARÇ 2021 |
|--------------|---------------|---------------|
| HOMES | 6.312 | 7.707 |
| DONES | 8.009 | 9.399 |
| Total | 14.321 | 17.106 |

ATUR ZONA

| | MARÇ 2020 | DESEMBRE 2020 | MARÇ 2021 |
|--------------|-------------|---------------|-------------|
| HOMES | 1201 | 1448 | 1508 |
| DONES | 1306 | 1488 | 1557 |
| Total | 2507 | 2936 | 3065 |



% atur zona sobre total aturats
Badalona - març 2021



% atur homes zona sobre total homes
aturats Badalona
març 2021



% atur dones zona sobre total dones
aturats Badalona
març 2021



ATUR PER EDATS ZONA

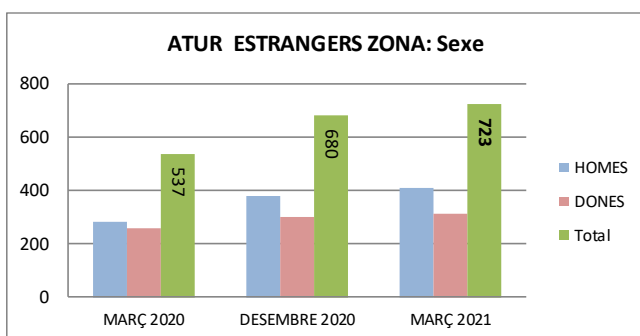
| | MARÇ 2020 | DESEMBRE 2020 | MARÇ 2021 | % sobre total | Variació anual |
|--------------|--------------|---------------|--------------|---------------|----------------|
| Menors de 20 | 73 | 81 | 81 | 2,6% | 11,0% |
| De 20 a 24 | 188 | 230 | 258 | 8,4% | 37,2% |
| De 25 a 29 | 243 | 296 | 303 | 9,9% | 24,7% |
| De 30 a 34 | 282 | 329 | 345 | 11,3% | 22,3% |
| De 35 a 39 | 293 | 327 | 356 | 11,6% | 21,5% |
| De 40 a 44 | 295 | 374 | 391 | 12,8% | 32,5% |
| De 45 a 49 | 289 | 345 | 348 | 11,4% | 20,4% |
| De 50 a 54 | 298 | 352 | 376 | 12,3% | 26,2% |
| De 55 a 59 | 296 | 332 | 338 | 11,0% | 14,2% |
| De 60 a 64 | 250 | 270 | 269 | 8,8% | 7,6% |
| Més de 64 | 0 | 0 | 0 | 0,0% | - |
| Total | 2.507 | 2.936 | 3.065 | 100,0% | 22,3% |

Atur estrangers Badalona

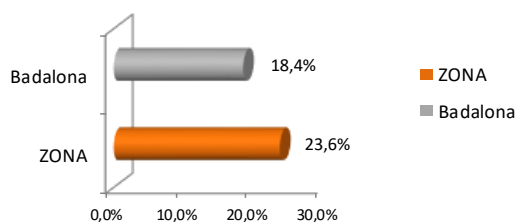
| | MARÇ 2020 | MARÇ 2021 |
|--------------|--------------|--------------|
| HOMES | 1.090 | 1.577 |
| DONES | 1.194 | 1.567 |
| Total | 2.284 | 3.144 |

ATUR ESTRANGERS ZONA

| | MARÇ 2020 | DESEMBRE 2020 | MARÇ 2021 |
|--------------|------------|---------------|------------|
| HOMES | 282 | 379 | 409 |
| DONES | 255 | 301 | 314 |
| Total | 537 | 680 | 723 |



Proporció atur estrangers sobre total aturats



Amb el suport de:

